

平成 25 年度

熊本県国民健康保険事業状況報告書

熊

本

県



## ま え が き

国民健康保険制度は、今日まで国民皆保険制度の要として、県民の疾病予防や健康の保持増進に大きく貢献してまいりました。

しかしながら、長期間にわたり低迷する経済情勢や雇用形態の多様化による低所得者や無職者等の増加が、他の健康保険に加入しない人を被保険者とする国民健康保険に大きな影響を与えるとともに、少子高齢化の進展、疾病構造の変化や医療技術の高度化等に伴う医療費の増大も加わり、国民健康保険の事業運営は、ますます厳しさを増しています。

このような中、平成25年12月5日に成立した「持続可能な社会保障制度の確立を図るための改革の推進に関する法律」（社会保障改革プログラム法）に基づく「国民健康保険制度の基盤強化に関する国と地方の協議（国保基盤強化協議会）」での協議などを踏まえ、平成27年5月29日に平成30年度から国保の財政運営の責任主体を都道府県に移管することを柱とする「持続可能な医療保険制度を構築するための国民健康保険法等の一部を改正する法律」が制定・公布されました。

県としては、平成30年度からの国民健康保険の財政運営の都道府県化に向け、市町村ごとの国民健康保険事業費納付金、標準保険料率の算定など、施行に向けた準備を進めていく必要があります。

また、国民健康保険事業を安定的に運営していくためには、医療費適正化に向けた取組みや効果的な保健事業の実施が益々重要となります。本書は、県内保険者（45市町村と2国保組合）から報告された、平成25年度国民健康保険事業状況報告書（事業年報）の集計をしたものであり、今後の国民健康保険事業の運営に広く役立てていただければ幸いです。

平成27年7月

熊本県健康福祉部健康局長 山内 信吾



# 用語の説明

## 1 被保険者の区分

- (1) 一般……国保被保険者のうち、退職者医療制度の対象でない者。
- (2) 退職者……65歳未満の国保被保険者のうち、被用者年金の老齢(退職)年金受給権者であって、被用者年金の加入期間が20年以上であるか若しくは40歳以降10年以上である者及びその被扶養者。
- (3) 全体……国保被保険者の総数。(すなわち一般+退職者)
- (4) 前期高齢者……国保被保険者のうち、65歳以上75歳未満の者。

## 2 医療費(療養諸費)の区分

### (1) 療養の給付

被保険者の疾病または負傷に対して、保険医療機関(病院・診療所・薬局)から直接に医療という現物をもって給付することをいう。【現物給付】

療養の給付の内訳として薬剤支給額を除いたもの(入院・入院外・歯科)を診療費という。

### (2) 療養の給付等

(1)の療養の給付と入院時食事療養費(差額支給以外)、入院時生活療養費(差額支給以外)、訪問看護療養費を合計したものをいう。

### (3) 療養費

被保険者が疾病または負傷による受診の際、緊急その他やむを得ない理由等により被保険者証を提出しない等の場合で、療養に要した費用を被保険者が一旦支払い、後日領収書を基に保険者が直接被保険者に保険者負担分を現金で支給することをいう。【現金給付】

### (4) 療養費等


(3)療養費と入院時食事療養費(差額支給分)、入院時生活療養費(差額支給分)、移送費を合計したものをいう。

### (5) 療養諸費

(2)療養の給付等と(4)療養費等の費用額を合計したものをいう。

### 【参考】療養諸費内訳表

入 院 院	入 院 外	歯 科	調 剤	入院時食事療養費、 入院時生活療養費	訪問看護 療 養 費	入院時食事療養費 入院時生活療養費 (差額支給分)	療 養 費	移 送 費
-------------	-------------	--------	--------	-----------------------	---------------	---------------------------------	-------------	-------------



### 3 療養諸費費用額の負担区分

療養諸費費用額とは (①+②+③)

#### ① 保険者負担分

保険者が保険料(税)や国庫負担金などにより負担する分。

#### ② 一部負担金

患者である被保険者が給付を受けたとき負担する分。(高額療養費及び高額介護合算療養費が含まれている)

#### ③ 他法負担分

(1) 他法優先……他法(結核予防法、精神保健福祉法等)が国保に先だって適用され公費負担した額(現在は廃止されている。)

(2) 国保優先……国保が先に適用され、その一部負担金相当分について他法(障害者福祉法による更生医療、児童福祉法による育成医療等)が公費負担した額。

### 4 諸率

#### (1) 平均被保険者数(世帯数)

4月から3月の各月末の被保険者数(世帯数)の合計を12で除して得た数。

#### (2) 収納率

保険料(税)調定額に対する収納額の割合で、保険料(税)収納額を調定額で除し100を乗じて得た数。

$$\boxed{\text{収 納 率}} = \boxed{\text{収 納 額}} \div \boxed{\text{調定額-居所不明者分調定額}} \times 100$$

#### (3) 1人当たり保険料(税)

被保険者1人当たりの保険料(税)で、国民健康保険料(税)調定額を平均被保険者数で除して得た数。

$$\boxed{\text{1人当たり保険料}} = \boxed{\text{調 定 額}} \div \boxed{\text{平均被保険者数}}$$

#### (4) 受診率

100人当たりの受診件数で、受診件数を平均被保険者数で除し100を乗じて得た数。

$$\boxed{\text{受 診 率}} = \boxed{\text{受 診 件 数}} \div \boxed{\text{平均被保険者数}} \times 100$$

#### (5) 1人当たり療養諸費

被保険者1人当たりの療養諸費で、療養諸費を平均被保険者数で除して得た数。

$$\boxed{\text{1人当たり療養諸費}} = \boxed{\text{療 養 諸 費}} \div \boxed{\text{平均被保険者数}}$$

#### (6) 1件当たり日数

1件当たりの受診日数で、受診日数を受診件数で除して得た数。

$$\boxed{\text{1件当たり日数}} = \boxed{\text{受 診 日 数}} \div \boxed{\text{受 診 件 数}}$$

### (7) 1件当たり診療費

1件当たりの診療費で、診療費費用額を受診件数で除して得た数。

$$\boxed{\text{1件当たり診療費}} = \boxed{\text{費用額}} \div \boxed{\text{受診件数}}$$

### (8) 1日当たり診療費

1日当たりの診療費で、診療費費用額を受診日数で除して得た数。

$$\boxed{\text{1日当たり診療費}} = \boxed{\text{費用額}} \div \boxed{\text{受診日数}}$$

### (9) 1人当たり診療費

被保険者1人当たりの診療費で、診療費費用額を平均被保険者数で除して得た数。

$$\boxed{\text{1人当たり診療費}} = \boxed{\text{費用額}} \div \boxed{\text{平均被保険者数}}$$

### (10) 基金等保有割合

保険給付費等に対する基金等の保有割合で、基金等保有額を一般被保険者保険給付費、審査支払手数料、前期高齢者納付金、後期高齢者支援金、老人保健拠出金及び介護納付金の過去3カ年の平均額で除し100を乗じて得た数。

$$\boxed{\text{基金保有割合}} = \boxed{\text{基金保有額}} \div \boxed{\text{(一般被保険者保険給付費+審査支払手数料+前期高齢者納付金+後期高齢者支援金+老人保健拠出金+介護納付金)の過去3カ年の平均額}} \times 100$$

### (11) 保険給付費等に占める保険料(税)の割合(一般分)

一般被保険者における保険給付費等に占める保険料(税)の割合で、一般被保険者分の保険料(税)を一般被保険者保険給付費、審査支払手数料、前期高齢者納付金、後期高齢者支援金(療養給付費交付金のうち後期高齢者支援金を除く)、老人保健拠出金(療養給付費交付金のうちの老人保健拠出金相当額を除く)及び介護納付金の合計額で除し100を乗じて得た数。

$$\boxed{\text{保険給付費等に占める保険料(税)の割合(一般分)}} = \boxed{\text{一般被保険者分の保険料(税)}} \div \boxed{\text{一般被保険者保険給付費+審査支払手数料+前期高齢者納付金+後期高齢者支援金(療養給付費交付金のうち後期高齢者支援金を除く)+老人保健拠出金(療養給付費交付金のうち老人保健拠出金相当額を除く)+介護納付金}} \times 100$$

### (12) 保険給付費等に占める国庫支出金等の割合

保険給付費等に占める国庫支出金等の割合で、国庫支出金等を一般被保険者保険給付費、審査支払手数料、前期高齢者納付金、後期高齢者支援金(療養給付費交付金のうち後期高齢者支援金を除く)、老人保健拠出金(療養給付費交付金のうち老人保健拠出金相当額を除く)及び介護納付金の合計額で除し100を乗じて得た数。

$$\boxed{\text{保険給付費等に占める公費の割合}} = \boxed{\text{国庫支出金+県支出金}} \div \boxed{\text{一般被保険者保険給付費+審査支払手数料+前期高齢者納付金+後期高齢者支援金(療養給付費交付金のうち後期高齢者支援金を除く)+老人保健拠出金(療養給付費交付金のうち老人保健拠出金相当額を除く)+介護納付金}} \times 100$$

## 5. その他

(1) **件数**……診療（調剤）報酬明細書（レセプト）等の件数をいい、毎月ごとに確定された件数の総数である。

保険医療機関等ごと、被保険者ごと、入院、入院外別等に1件ずつ計上されるもので、毎月末1件作成する。このレセプトにはその月の診療内容と診療行為に要した日数及び総点数並びに一部負担金が明示されている。

なお、療養費に係る件数は単にその発生実件数を示すものである。

(2) **日数**……診療に要した実日数の総数である。入院の場合は入院日数と一致する。

(3) **点数**……保険診療の診療報酬の計算は、点数単価制によって行われるため、給付範囲に属する診療行為を点数によって表したものである。

(4) **費用額**……点数に点数単価（1点単価10円）を乗じたものである。

(注) (1)金額については、特に記述してある場合を除きすべて円単位となっている。

(2)各分析表において、表示単位以下の端数処理により、計項目の数値が各構成項目の合計値と一致しない場合がある。



## 目 次

<b>I 国民健康保険事業の概況</b> .....	1
1 一般状況 .....	2
2 財政状況 .....	3
3 保険料(税)及び収納率等状況 .....	7
4 給付状況	
(1) 療養諸費 .....	11
(2) 負担区分別療養諸費の費用額 .....	11
(3) 費用区分別療養の給付等 .....	14
(4) 高額療養費・高額介護合算療養費 .....	15
(5) 訪問看護療養費 .....	16
(6) その他の保険給付 .....	16
5 診療状況	
(1) 受診率 .....	17
(2) 1件当たり日数 .....	18
(3) 1件当たり診療費 .....	19
(4) 1日当たり診療費 .....	20
(5) 1人当たり診療費 .....	21
6 国民健康保険事業状況市町村一覧 .....	25
グラフ：市町村1人(1世帯)当たり保険料(税)調定額の推移 .....	27
グラフ：地域差指数と病床数との関係(平成25年度実績医療費) .....	28
グラフ：経常収支比率及び財政調整基金保有割合(H23-H25平均) .....	29
グラフ：平成25年度収納率及び対前年度比 .....	30
<b>II 国民健康保険事業状況(事業年報)</b> .....	31
<b>III 保険者別統計表</b> .....	53
1 一般状況 .....	53
(1) 事務職員数 .....	55
(2) 世帯数及び被保険者数 .....	56
(3) 退職被保険者等世帯数及び退職被保険者等数 .....	59

2	経理状況	61
(1)	経理収入（保険料（税））	62
(2)	経理支出（保険給付費）	68
(3)	保険料（税）	74
(4)	保険料（税）の算定状況	80
(5)	基金等保有額及び保有割合一覧	86
(6)	保険給付費等に占める保険料（税）及び国庫支出金等の割合（一般分）	87
3	給付状況	89
(1)	一般	
	療養諸費	90
	療養の給付等の内訳	94
	食事療養・生活療養費	98
	高額療養費	100
(2)	退職	
	療養諸費	102
	療養の給付等の内訳	106
	食事療養・生活療養費	110
	高額療養費	112
(3)	高額介護合算療養費	115
(4)	その他の保険給付費	116
(5)	レセプト点検実施結果（一般＋退職）	118
(6)	診療報酬明細書点検調査の内容点検効果額等一覧表（市町村）	121
4	経理諸率及び診療諸率	123
(1)	被保険者1人当たりの金額	124
(2)	収納率、1人当たり保険料（税）	132
(3)	収納率（一覧表）	133
(4)	受診率	134
(5)	1人当たりの療養諸費	137
(6)	1件当たり日数	138
(7)	1件当たり診療費	140
(8)	1日当たり診療費	142
(9)	1人当たり診療費	144

※本報告書は、平成27年2月28日までに報告された数値で作成しています。

# I 国民健康保険事業の概況

## ※平成20年4月の制度改正に伴う注意

平成20年4月、国民健康保険制度を含む医療制度について以下の改正が行われました。

### ・老人保健制度を廃止し、後期高齢者医療制度を創設

75歳以上の国民健康保険加入者（老人保健制度対象者）が後期高齢者医療制度に移りました。

### ・退職者医療制度の廃止

退職者医療制度が廃止となりましたが、平成20年度前半においていわゆる「団塊の世代」の退職者が急増すると見込まれたことから、国保財政への影響を勘案し、平成26年度までの間における65歳未満の退職者を対象として退職者医療制度を経過措置として存続させています。

このような改正により、本報告書において単純に平成19年度までの数値と比較できない箇所がありますので、ご注意ください。

### ※次頁以降の用語の説明

「老人」・・・平成19年度以前において、老人保健法による医療の給付の対象者であった者（通常、75歳以上、ただし65歳以上の寝たきり老人を含む）

「若人」・・・平成19年度以前において、老人以外の者で退職者医療制度の適用を受けない者。

# 1 一般状況

県内の保険者数は45市町村及び2国民健康保険組合（以下、「国保組合」という。）の計47となっている。

世帯数は、市町村286,056世帯、国保組合4,633世帯、計290,689世帯となっており、前年度と比べ、3,747世帯（約1.27%）減少している。また、被保険者数は、市町村508,516人、国保組合8,315人、合計516,831人となっており、前年度と比べ、被保険者数は13,232人（約2.50%）減少している。退職者医療制度対象者は、23,618人であり、前年度と比べ、4,149人（約14.94%）減少している。

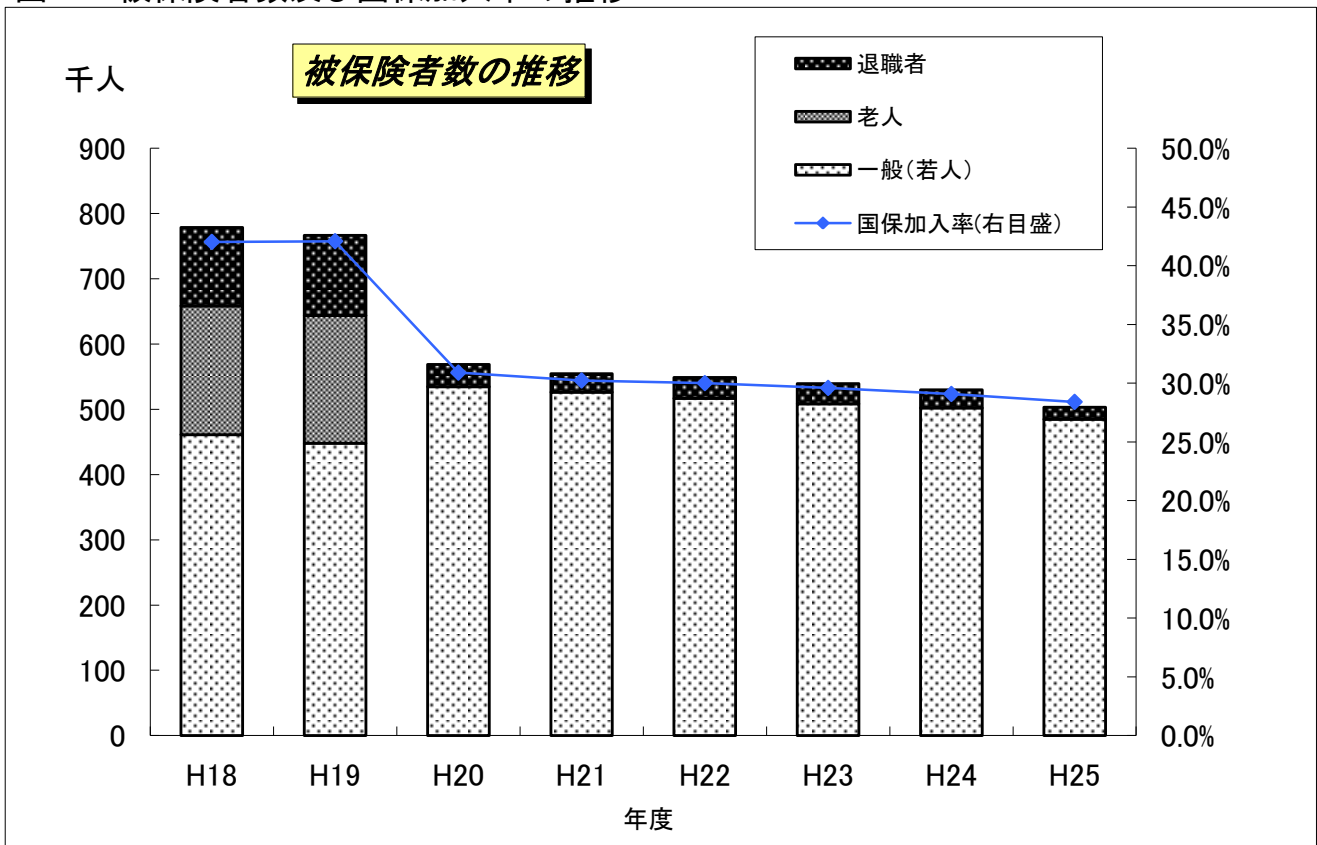
表1は、世帯数及び被保険者数等の推移を年度毎にみたものである。

表1 世帯数及び被保険者数の推移（年度末）

年度	世帯数			被保険者数			退職者医療 制度対象者数		介 護 第 2 号 被 保 険 者 数	一 世 帯 当 た り 被 保 険 者 数	国 保 加 入 率
	市町村	組合	計	市町村	組合	計	割合				
H18	386,895	4,521	391,416	769,195	9,328	778,523	120,009	16.04%	227,030	1.99	42.0%
H19	386,669	4,471	391,140	757,252	9,285	766,537	122,928	5.92%	220,457	1.96	42.1%
H20	304,682	4,290	308,972	559,945	8,527	568,472	33,643	5.06%	220,596	1.84	30.9%
H21	294,236	4,424	298,660	546,210	8,284	554,494	28,058	5.77%	214,930	1.86	30.2%
H22	293,753	4,448	298,201	540,470	8,242	548,712	31,688	5.77%	218,061	1.84	30.0%
H23	291,679	4,581	296,260	531,033	8,420	539,453	31,119	4.57%	213,901	1.82	29.6%
H24	289,817	4,619	294,436	521,672	8,391	530,063	27,767	5.24%	205,295	1.80	29.1%
H25	286,056	4,633	290,689	508,516	8,315	516,831	23,618	4.57%	193,520	1.78	28.4%

図1は、一般（若人）・老人・退職別被保険者数及び国保加入率の推移を年度毎にみたものである。

図1 被保険者数及び国保加入率の推移



## 2 財政状況

平成25年度の収入決算額は、240,102,503千円(対前年度比0.31%増)、支出決算額は235,899,006千円(対前年度比0.15%減)で、単年度収支差引残高は、165,256千円の黒字(黒字保険者14・赤字保険者33)、収支差引残高は、4,203,497千円の黒字(黒字保険者44・赤字保険者3)となっている。

単年度収支差引残高、収支差引残高ともに昨年度に引き続き黒字となった。

収入のうち、最も多いのは国庫支出金で65,048,064千円(対前年度比0.84%増)、全体の27.09%を占めており、次いで保険料(税)が44,955,581千円(対前年度比0.11%減)、全体の18.72%を占めている。

また、法定外繰入を示す一般会計市町村補助のその他の額は、5,203,244千円となり、対前年度比で2.96%増となっている。

支出では、一般保険者分の保険給付費が145,361,399千円(対前年度比1.80%増)で、全体の61.62%を占めており、次いで後期高齢者支援金が27,578,401千円(対前年度比3.14%増)で、全体の11.69%を占めている。

基金等保有額は、7,697,759千円(対前年度比8.60%減)で、基金等保有割合(※1)は、前年度に比べ0.83ポイント減の4.22%となっている。

また、保健事業費の保険料(税)収入額に対する割合は、前年度に比べ0.96ポイント減の3.77%となっている。

※1 基金等保有割合 =

基 金 保 有 額

(一般被保険者保険給付費+審査支払手数料+後期高齢者支援金+前期高齢者納付金+介護納付金+老人保健拠出金)の過去3カ年の平均額

表2-1 年度別単年度収支状況(市町村+国保組合) (単位:千円)

年度	単年度収入	単年度支出	単年度収支差引残高	単年度収支差引残高の内訳			
				黒字		赤字	
				保険者数	剰余額	保険者数	不足額
H20	212,682,141	211,257,016	1,425,125	34	2,287,287	15	862,162
H21	213,755,867	215,549,901	▲ 1,794,034	18	1,006,030	29	2,800,064
H22	218,702,056	219,424,219	▲ 722,162	12	1,467,035	34	2,189,198
H23	227,816,861	226,242,082	1,574,779	18	3,219,031	28	1,644,252
H24	232,279,004	230,171,811	2,107,193	16	4,043,981	30	1,936,788
H25	233,133,644	232,968,388	165,256	14	2,115,384	33	1,950,128

表2-2 年度別収支決算状況(市町村+国保組合) (単位:千円)

年度	収入決算額	支出決算額	収支差引残高	収支差引残高の内訳			
				黒字		赤字	
				保険者数	剰余額	保険者数	不足額
H20	218,932,118	219,545,791	▲ 613,673	48	7,266,885	1	7,880,558
H21	222,613,071	224,851,982	▲ 2,238,911	46	5,529,961	1	8,203,048
H22	226,099,958	227,916,731	▲ 1,816,773	46	5,465,595	1	7,282,368
H23	234,768,770	234,002,508	766,262	46	6,068,412	1	5,302,151
H24	239,354,576	236,245,383	3,109,193	45	5,321,530	2	2,212,338
H25	240,102,503	235,899,006	4,203,497	44	5,818,105	3	1,614,607

表3 平成25年度収入支出の状況(市町村+国保組合)

(単位:円)

科	目	収 入		平成 25年度			
		平成 2 4 年度	金 額	構 成 比	対前年度比	1人当たり	
							金
保険料(税)	一般被保険者分	医療給付費分	29,958,120,361	30,315,859,569	12.63%	1.19%	58,657
		後期高齢者支援金分	8,305,648,998	8,325,575,036	3.47%	0.24%	16,109
		介護納付金分	3,585,033,248	3,587,356,715	1.49%	0.06%	6,941
		計	41,848,802,607	42,228,791,320	17.59%	0.91%	81,707
	退職被保険者分	医療給付費分	2,022,944,756	1,750,503,465	0.73%	-13.47%	3,387
		後期高齢者支援金分	590,043,989	504,742,680	0.21%	-14.46%	977
		介護納付金分	542,656,439	471,543,229	0.20%	-13.10%	912
		計	3,155,645,184	2,726,789,374	1.14%	-13.59%	5,276
	計	45,004,447,791	44,955,580,694	18.72%	-0.11%	86,983	
	国庫支出金	事務費負担金	9,552,623	9,212,824	0.00%	-3.56%	18
療給費等負担金		42,509,206,879	42,652,508,121	17.76%	0.34%	82,527	
高額共同事業負担金		1,091,986,926	1,138,764,428	0.47%	4.28%	2,203	
特定健康診査等負担金		329,524,000	277,885,000	0.12%	-15.67%	538	
普通調整交付金		16,584,914,000	17,128,487,000	7.13%	3.28%	33,141	
特別調整交付金		3,949,346,000	3,808,031,000	1.59%	-3.58%	7,368	
出産育児等補助金		29,707,055	33,176,000	0.01%	11.68%	64	
特別対策費補助金			0	0.00%	-	0	
計	64,504,237,483	65,048,064,373	27.09%	0.84%	125,859		
療養給付費交付金	13,480,768,913	11,284,091,282	4.70%	-16.29%	21,833		
前期高齢者交付金	45,943,371,933	48,674,044,889	20.27%	5.94%	94,178		
都道府県支出金	高額医療費共同事業	1,089,161,926	1,136,162,428	0.47%	4.32%	2,198	
	特定健康診査等負担金	327,650,000	276,037,000	0.11%	-15.75%	534	
	第一号都道府県調整交付金	10,821,086,000	10,780,997,000	4.49%	-0.37%	20,860	
	第二号都道府県調整交付金	756,884,000	796,175,000	0.33%	5.19%	1,540	
	広域化等支援金支出金	0	0	0.00%	-	0	
	その他	3,216,000	0	0.00%	-100.00%	0	
連合会	支出金	0	0	0.00%	-	0	
共同事業交付金	高額医療費共同事業交付金	4,387,206,306	4,582,005,312	1.91%	4.44%	8,866	
	保険財政共同安定化事業交付金	25,657,295,308	25,388,485,531	10.57%	-1.05%	49,123	
繰入金	一般会計市町村補助	保険基盤安定(軽減分)	6,888,874,686	6,889,188,949	2.87%	0.00%	13,330
		保険基盤安定(支援分)	1,422,480,162	1,432,064,836	0.60%	0.67%	2,771
		基準超過費用	56,516,035	0	0.00%	-100.00%	0
		職員給与費等	2,518,168,795	2,428,821,530	1.01%	-3.55%	4,699
		出産育児一時金等	729,593,351	741,974,914	0.31%	1.70%	1,436
		財政安定化支援事業	3,125,152,954	3,013,435,771	1.26%	-3.57%	5,831
	その他	5,053,494,360	5,203,244,452	2.17%	2.96%	10,068	
直診勘定	0	0	0.00%	-	0		
その他の収入	509,398,138	503,269,965	0.21%	-1.20%	974		
小計(単年度収入)	232,279,004,141	233,133,643,926	97.10%	0.37%	451,083		
基金等繰入金	1,191,923,618	1,688,280,376	0.70%	41.64%	3,267		
繰越金	5,883,647,964	5,280,578,367	2.20%	-10.25%	10,217		
市町村債(組合債)	0	0	0.00%	-	0		
収入合計	239,354,575,723	240,102,502,669	100.00%	0.31%	464,567		

表3 平成25年度収入支出の状況(市町村+国保組合)

(単位:円)

科	目	支		出			
		平成24年度	平成25年度	平成25年度			
				金	額	構成比	対前年度比
	総務費	2,615,850,635	2,533,989,806	1.07%	-3.13%	4,903	
保険給付費	一般被保険者分	療養給付費	124,062,234,092	126,217,035,858	53.50%	1.74%	244,213
		療養費	980,676,382	1,015,162,009	0.43%	3.52%	1,964
		小計	125,042,910,474	127,232,197,867	53.94%	1.75%	246,178
		高額療養費	16,522,114,684	16,928,591,913	7.18%	2.46%	32,755
		高額介護合算療養費	4,699,575	5,645,516	0.00%	20.13%	11
		移送費	235,059	876,437	0.00%	272.86%	2
		出産育児諸費	1,115,067,171	1,113,649,873	0.47%	-0.13%	2,155
		葬祭諸費	62,045,000	60,820,000	0.03%	-1.97%	118
		育児諸費	8,362,000	5,619,000	0.00%	-32.80%	11
		その他	34,418,500	13,998,690	0.01%	-59.33%	27
		計	142,789,852,463	145,361,399,296	61.62%	1.80%	281,255
	退職被保険者分	療給費・療養費	8,625,775,917	7,786,775,053	3.30%	-9.73%	15,066
		高額療養費	1,259,999,087	1,167,626,023	0.49%	-7.33%	2,259
		高額介護合算療養費	175,286	39,229	0.00%	-77.62%	0
		移送費	66,140	0	0.00%	-	0
		計	9,886,016,430	8,954,440,305	3.80%	-9.42%	17,326
		審査支払手数料	447,900,354	447,447,074	0.19%	-0.10%	866
		計	153,123,769,247	154,763,286,675	65.61%	1.07%	299,447
	後期高齢者支援金	後期高齢者支援金	26,736,309,647	27,576,132,816	11.69%	3.14%	53,356
		事務費拠出金	2,029,704	2,267,692	0.00%	11.73%	4
計		26,738,339,351	27,578,400,508	11.69%	3.14%	53,361	
前期高齢者納付金	前期高齢者納付金	323,351,452	279,739,166	0.12%	-13.49%	541	
	事務費拠出金	1,974,844	2,267,692	0.00%	14.83%	4	
	計	325,326,296	282,006,858	0.12%	-13.32%	546	
老健拠出金	医療費拠出金	13,017,750	623,850	0.00%	-95.21%	1	
	事務費拠出金	1,316,557	1,161,672	0.00%	-11.76%	2	
	計	14,334,307	1,785,522	0.00%	-87.54%	3	
	介護納付金	12,126,104,838	12,484,821,513	5.29%	2.96%	24,156	
共同事業	高額医療費共同事業拠出金	4,376,537,207	4,566,311,597	1.94%	4.34%	8,835	
	保険財政安定化事業拠出金	25,657,852,033	25,388,485,569	10.76%	-1.05%	49,123	
	その他	953,082	1,962,717	0.00%	105.93%	4	
保健事業費	特定健康診査等事業費	1,129,087,044	1,120,006,918	0.47%	-0.80%	2,167	
	保健事業費	531,769,207	553,889,402	0.23%	4.16%	1,072	
	健康管理センター事業費	23,398,541	23,098,681	0.01%	-1.28%	45	
	直診勘定繰出金	191,549,000	164,261,000	0.07%	-14.25%	318	
	その他の支出	3,316,940,670	3,506,081,184	1.49%	5.70%	6,784	
	小計(単年度支出)	230,171,811,458	232,968,387,950	98.76%	1.21%	450,763	
	基金等積立金	757,455,386	704,540,328	0.30%	-6.99%	1,363	
	前年度繰上充用金	5,302,150,553	2,212,337,732	0.94%	-58.27%	4,281	
	公債費	13,965,624	13,739,589	0.01%	-1.62%	27	
	支出合計	236,245,383,021	235,899,005,599	100.00%	-0.15%	456,434	
	単年度収支差引額	2,107,192,683	165,255,976	-	-	320	
	収支差引額	3,109,192,702	4,203,497,070	-	-	8,133	
	基金等保有額	8,421,769,991	7,697,758,662	-	-8.60%	14,894	

図 2 - 1

**収入構成比**

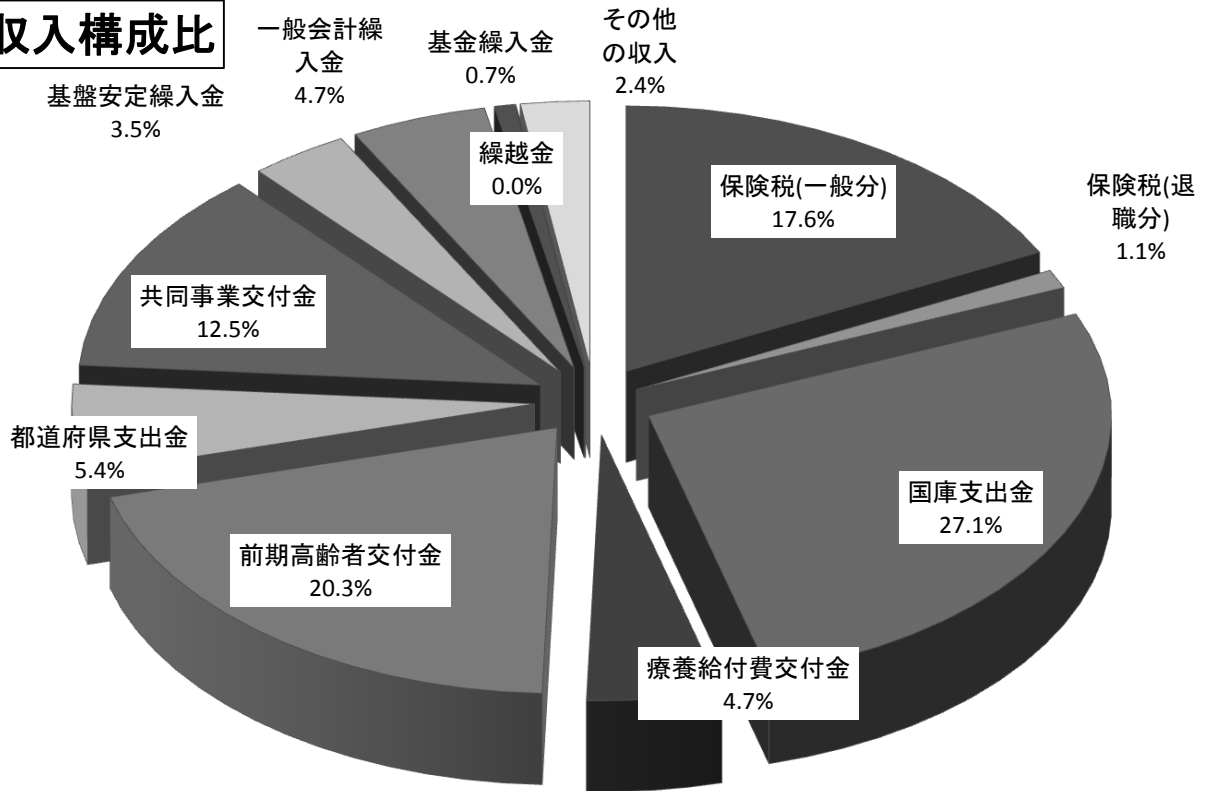
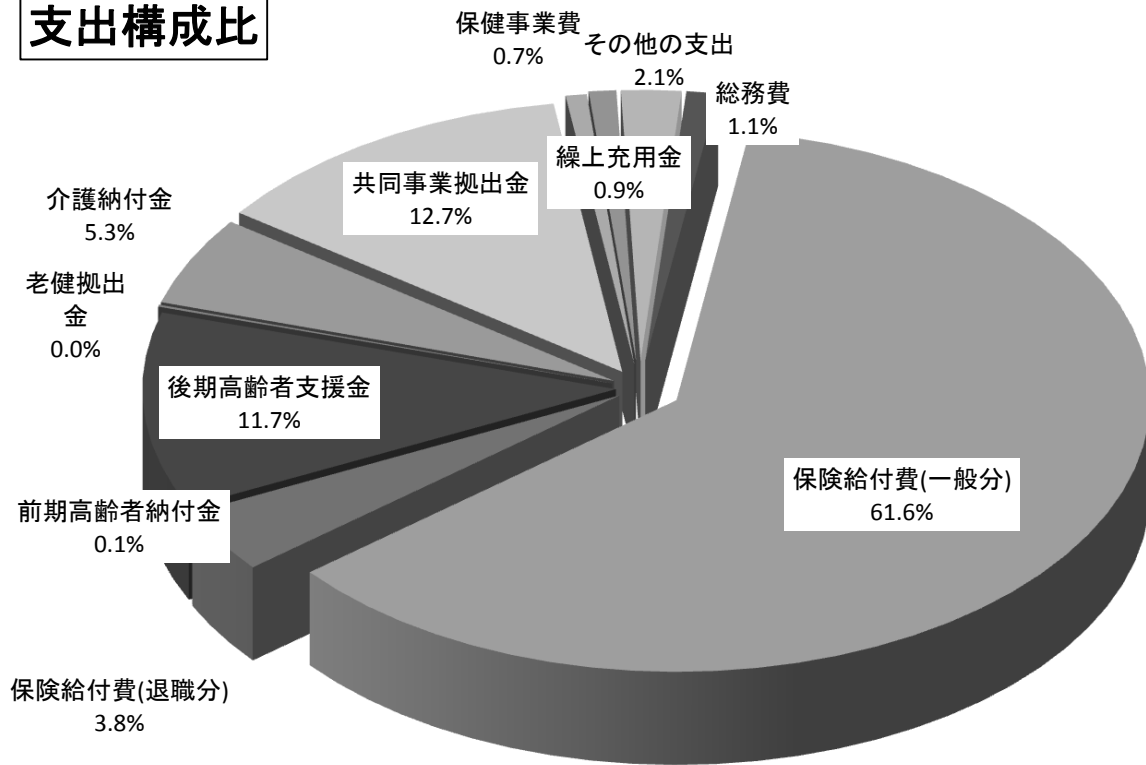


図 2 - 2

**支出構成比**





### 3 保険料(税)及び収納率等状況

1世帯当たり保険料(税)の調定額は表4のとおりである。1世帯当たり調定額は平成25年度は前年度と比べ0.51%増加し、158,770円となっている。

また、1人当たり調定額は、前年度と比べ1.71%増の88,740円となっている。

表4 市町村保険料(税)調定額(全体:現年度分)(単位:円)

年度	1世帯当たり調定額		1人当たり調定額	
	金額	対前年度比	金額	対前年度比
H18	154,490	2.13%	77,059	3.97%
H19	154,766	0.18%	78,405	1.75%
H20	158,048	2.12%	85,628	9.21%
H21	158,015	-0.02%	84,628	-1.17%
H22	149,843	-5.17%	81,046	-4.23%
H23	156,279	4.30%	85,299	5.25%
H24	157,956	1.07%	87,245	2.28%
H25	158,770	0.51%	88,740	1.71%

図3 市町村 1人、1世帯当たり保険料(税)調定額の推移

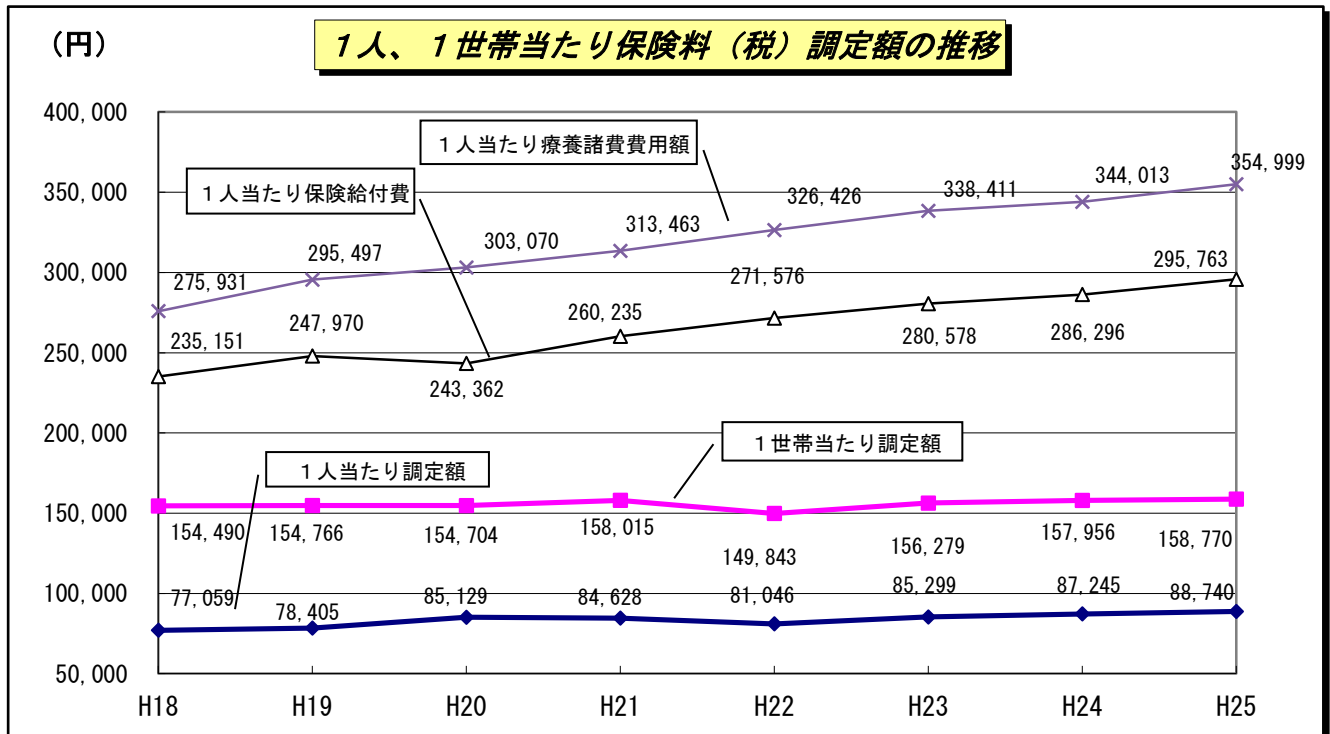


表5 市町村被保険者数規模別収納率(全体:現年度分)

被保険者数	90%未満	90~92%未満	92~94%未満	94~96%未満	96~98%未満	98~100%	計
1~2,000人	0	1	1	5	2	1	10
2,001~5,000人	0	1	2	8	2	1	14
5,001~10,000人	1	1	4	3	1	0	10
10,001~50,000人	1	3	5	1	0	0	10
50,001~100,000人	0	0	0	0	0	0	0
100,001人~	1	0	0	0	0	0	1
計	3	6	12	17	5	2	45

図4 市町村保険料（税）収納率（全体：現年度分）

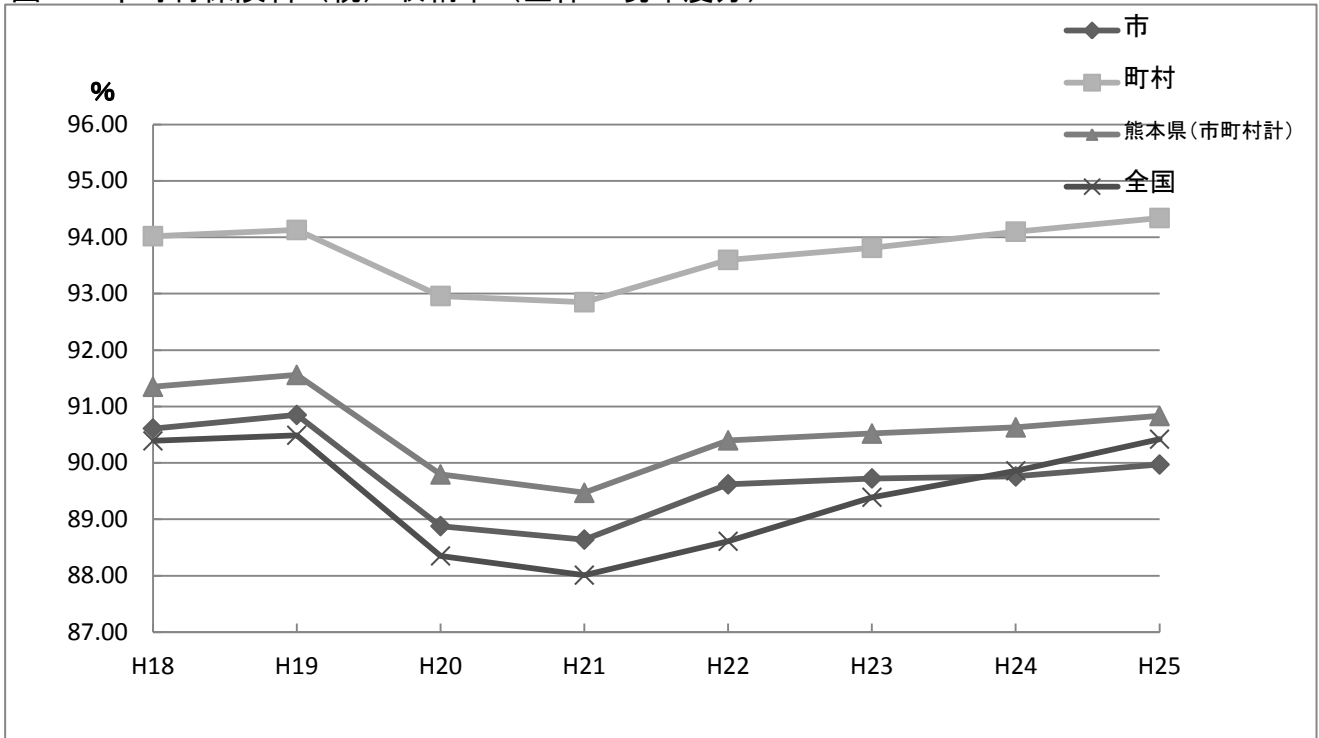


図5 レセプト点検調査内容点検効果率

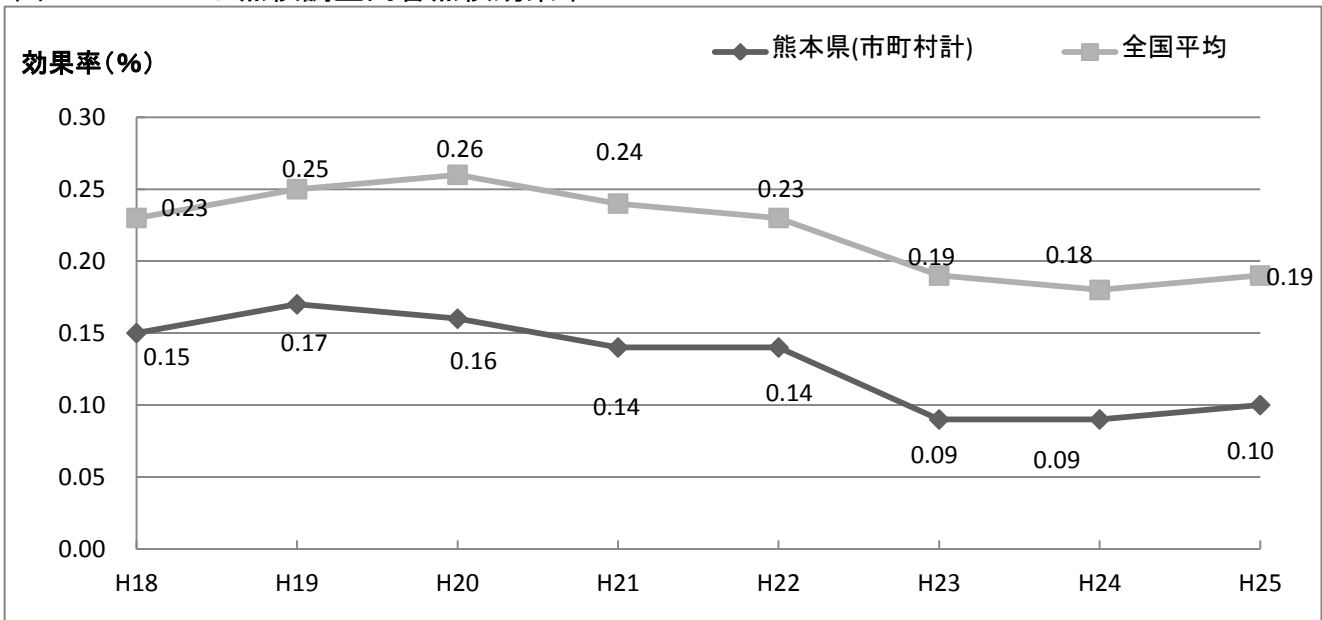


図6 被保険者1人当たり保険料(税)額の現況

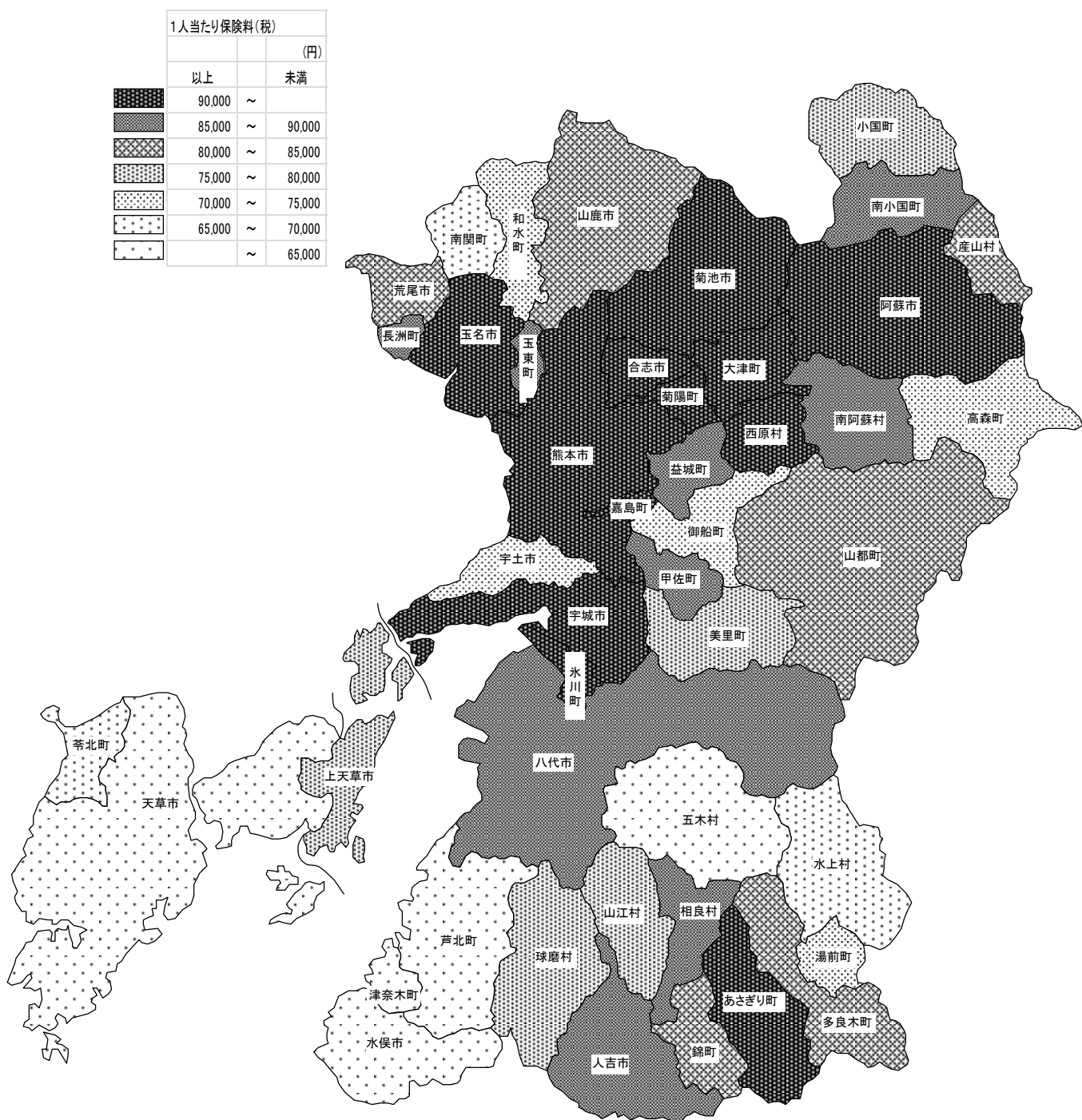
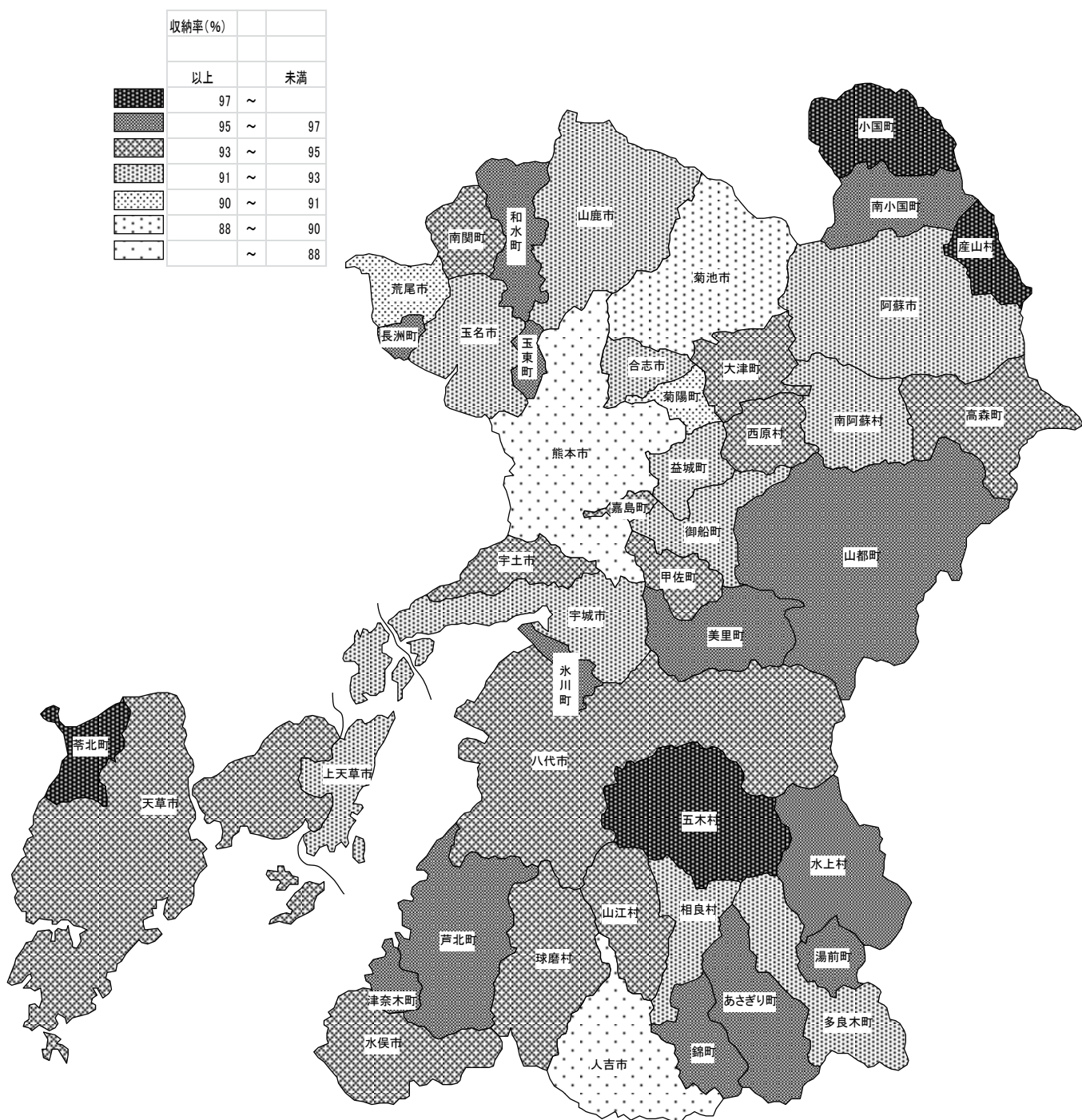


図7 平成25年度収納率（現年分・全体分）



## 4 給付状況

### (1) 療養諸費

平成25年度の療養諸費(市町村+国保組合)は、一般分が174,156,138千円、退職者分が11,088,302千円で、合計185,244,440千円となっている。

また、医療給付費(療養諸費のうち保険者が負担する定率分と高額療養費の合計)については、一般分が、143,848,429千円、退職分が8,918,061千円で合計152,766,489千円となっている。

表6 療養諸費及び医療給付費

(単位:件、千円)

	療養諸費		(再掲)療養の給付等		医療給付費
	件数	費用額	件数	費用額	
一般	7,769,967	174,156,138	7,610,544	172,771,269	143,848,429
退職者	509,866	11,088,302	500,095	10,992,773	8,918,061
計	8,279,833	185,244,440	8,110,639	183,764,042	152,766,489

### (2) 負担区分別療養諸費の費用額

負担区分別療養諸費の費用額は表7のとおりである。

費用額に対する被保険者別・負担区分別割合は、図8-1～図8-2のとおりである。

表7 負担区分別療養諸費の費用額

(単位:千円)

		費用額	保険者負担分	一部負担金	他法負担分
一般	療養の給付等	172,771,269	125,921,275	40,186,681	6,663,313
	療養費等	1,384,869	1,017,485	339,656	27,728
	計	174,156,138	126,938,761	40,526,336	6,691,041
退職者	療養の給付等	10,992,773	7,688,354	2,991,801	312,617
	療養費等	95,529	67,017	28,500	12
	計	11,088,302	7,755,371	3,020,301	312,629
計	療養の給付等	183,764,042	133,609,630	43,178,482	6,975,930
	療養費等	1,480,398	1,084,502	368,155	27,741
	計	185,244,440	134,694,132	43,546,637	7,003,671

表8 年度別・負担区分別療養諸費費用額(3-2ベース)

総 額

(単位:千円)

年 度	A 療養諸費 費用額	伸 率	B 保 険 者 負 担 分	C 一 部 負 担 金	D 他 法 優 先	E 国 保 優 先	F 高 額 療 養 費	(B+F)/A 給 付 率	(C-F)/A 実 質 負 担 率
H18	343,026,656	-0.1%	280,385,834	59,749,231	0	2,891,592	18,664,095	87.2%	12.0%
H19	354,241,208	3.3%	289,293,812	61,844,678	0	3,102,718	19,656,176	87.2%	11.9%
H20	170,769,498	-51.8%	124,403,169	40,637,724	-	5,728,604	16,056,881	82.3%	14.4%
H21	175,090,059	2.5%	127,178,944	41,711,620	-	6,199,493	15,588,848	81.5%	14.9%
H22	179,990,440	2.8%	130,778,820	42,824,677	-	6,386,944	16,636,377	81.9%	14.5%
H23	183,700,375	2.1%	133,532,184	43,448,553	-	6,719,637	17,222,515	82.1%	14.3%
H24	183,449,235	-0.1%	133,343,053	43,284,792	-	6,821,390	17,761,007	82.4%	13.9%
H25	185,244,440	1.0%	134,694,132	43,546,637	-	7,003,671	18,072,357	82.5%	13.8%

(注) 高額療養費分は一部負担金にも含まれる。

一般

(単位:千円)

年 度	A 療養諸費 費用額	伸 率	B 保 険 者 負 担 分	C 一 部 負 担 金	D 他 法 優 先	E 国 保 優 先	F 高 額 療 養 費	(B+F)/A 給 付 率	(C-F)/A 実 質 負 担 率
H18	111,730,318	0.7%	81,648,144	27,778,400	0	2,303,773	9,725,686	81.8%	16.2%
H19	116,912,370	4.6%	86,109,483	28,359,350	0	2,443,537	10,182,646	82.4%	15.5%
H20	156,778,313	34.1%	114,236,765	37,099,514	-	5,442,033	13,361,335	81.4%	15.1%
H21	164,185,615	4.7%	119,557,768	38,716,114	-	5,911,732	14,618,080	81.7%	14.7%
H22	167,534,280	2.0%	122,064,895	39,413,414	-	6,055,971	15,480,504	82.1%	14.3%
H23	170,233,755	1.6%	124,115,482	39,739,395	-	6,378,877	15,890,603	82.2%	14.0%
H24	171,144,174	0.5%	124,766,309	39,894,298	-	6,483,568	16,502,696	82.5%	13.7%
H25	174,156,138	1.8%	126,938,761	40,526,336	-	6,691,041	16,909,668	82.6%	13.6%

(注) 高額療養費分は一部負担金にも含まれる。

退職者

(単位:千円)

年 度	A 療養諸費 費用額	伸 率	B 保 険 者 負 担 分	C 一 部 負 担 金	D 他 法 優 先	E 国 保 優 先	F 高 額 療 養 費	(B+F)/A 給 付 率	(C-F)/A 実 質 負 担 率
H18	47,484,306	8.7%	36,397,157	10,499,330	0	587,818	2,847,809	82.6%	16.1%
H19	53,142,372	11.9%	41,174,955	11,308,236	0	659,182	2,998,617	83.1%	15.6%
H20	13,991,185	-73.7%	10,166,404	3,538,210	-	286,571	2,695,546	91.9%	6.0%
H21	10,904,444	-22.1%	7,621,176	2,995,506	-	287,761	970,768	78.8%	18.6%
H22	12,456,160	14.2%	8,713,925	3,411,263	-	330,973	1,155,873	79.2%	18.1%
H23	13,466,620	8.1%	9,416,702	3,709,158	-	340,760	1,331,913	79.8%	17.7%
H24	12,305,060	-8.6%	8,576,745	3,390,494	-	337,822	1,258,311	79.9%	17.3%
H25	11,088,302	-9.9%	7,755,371	3,020,301	-	312,629	1,162,689	80.4%	16.8%

(注) 高額療養費分は一部負担金にも含まれる。

図 8 - 1

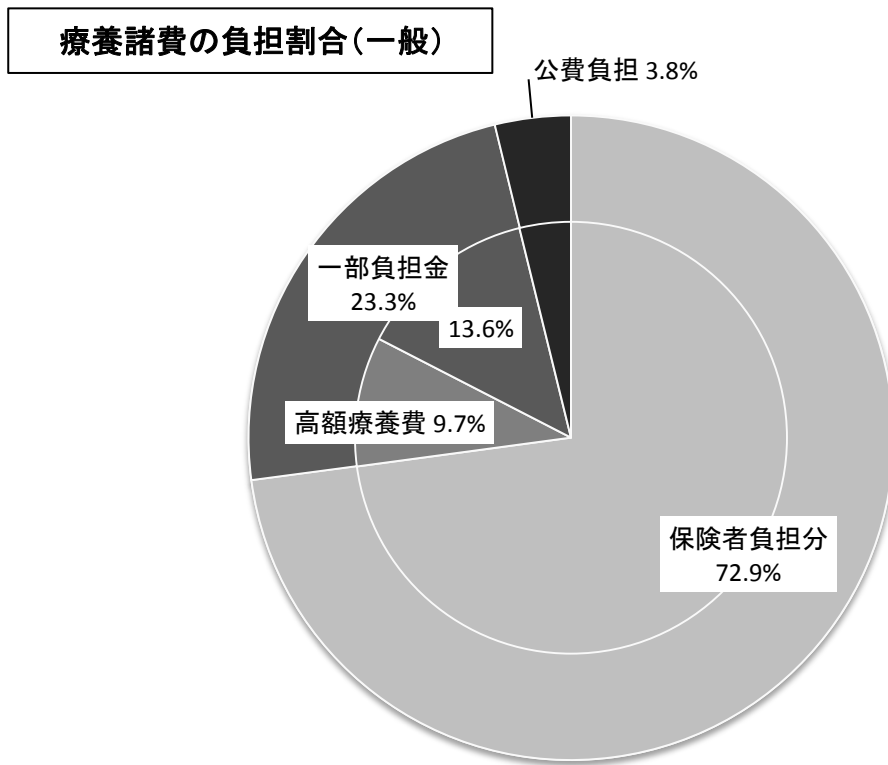
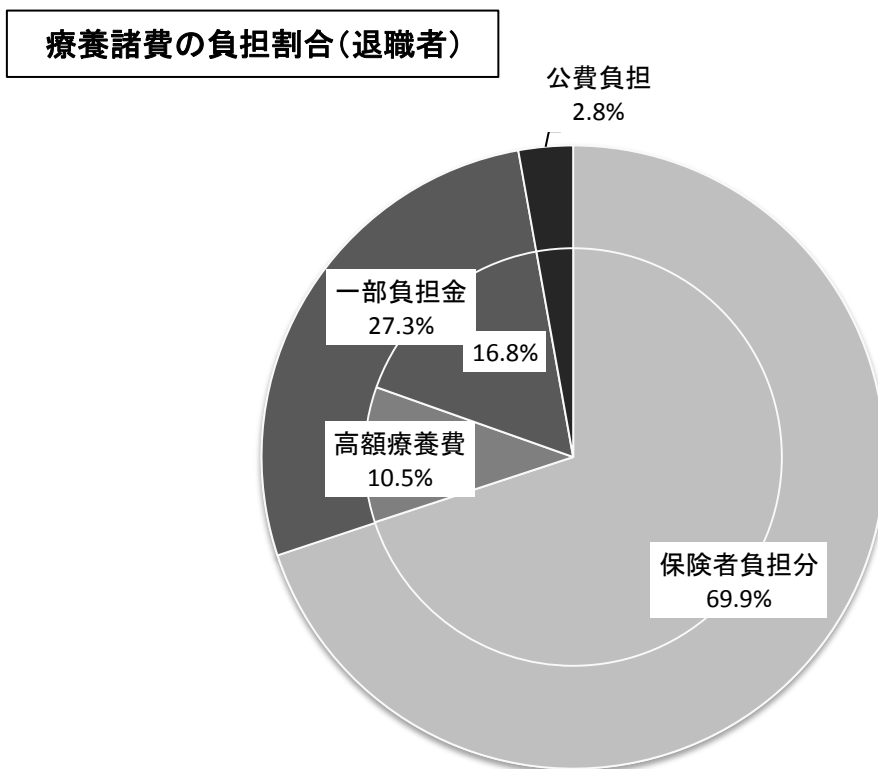


図 8 - 2



(3) 費用区分別療養の給付等

費用区分別療養の給付等は、表9のとおりである。

被保険者区分別・費用区分別割合は、図9-1～2のとおりである。

表9 費用区分別療養の給付等(3-2ベース)

(単位:千円)

	診療費				調剤	食事療養費	訪問看護	合計
	入院	入院外	歯科	計				
一般	70,133,250	60,906,760	10,236,535	141,276,544	25,979,818	5,031,276	483,632	172,771,269
退職者	3,915,314	4,331,925	705,248	8,952,488	1,783,795	208,127	48,363	10,992,773
計	74,048,564	65,238,685	10,941,783	150,229,031	27,763,613	5,239,402	531,995	183,764,042

図9-1

療養の給付等構成比率(一般)

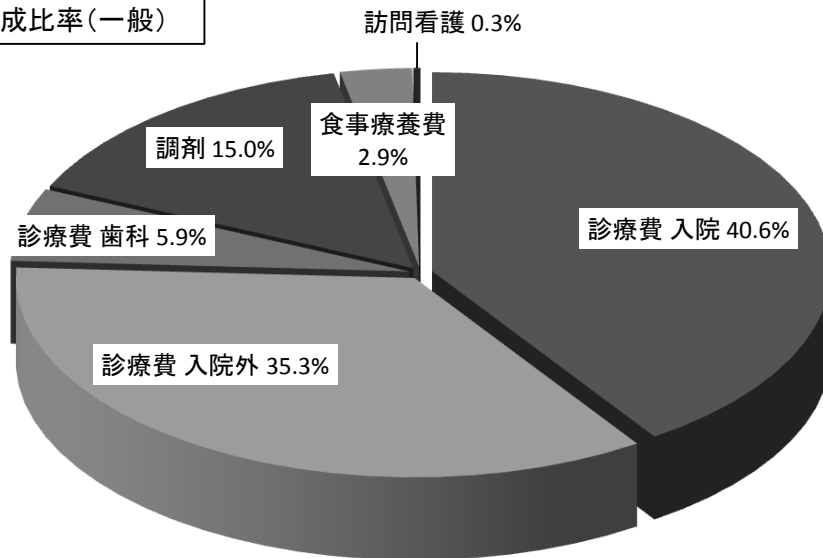
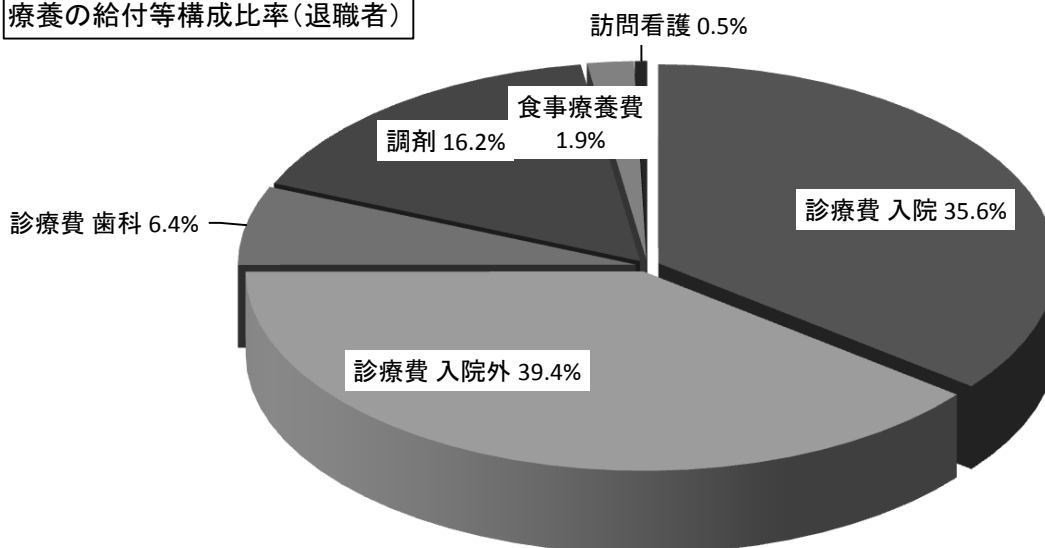


図9-2

療養の給付等構成比率(退職者)





(4) 高額療養費・高額介護合算療養費

高額療養費は、表10のとおりである。

また、高額介護合算療養費は、表10-2のとおりである。

※高額介護合算療養費は、平成20年度から開始された制度であるが、支給は平成21年度から行われている。

表10 高額療養費

		合算分		単独分				他法併用分	合計	現物給付分 (再掲)
		多数 該当分	その他	多数 該当分	長期 疾病分	入院分	その他			
一般	件数	10,108	21,812	46,338	35,095	51,331	12,903	54,695	232,282	191,136
	高額療養費(千円)	245,191	325,001	3,982,255	3,120,810	6,312,757	438,183	2,485,471	16,909,668	15,985,516
	1件当たり額(円)	24,257	14,900	85,939	88,925	122,981	33,960	45,442	72,798	83,634
退職者	件数	702	506	2,472	3,135	3,139	414	1,058	11,426	9,072
	高額療養費(千円)	24,245	18,917	225,214	279,540	456,587	16,385	141,801	1,162,689	1,055,608
	1件当たり額(円)	34,537	37,385	91,106	89,168	145,456	39,576	134,027	101,758	116,359
計	件数	10,810	22,318	48,810	38,230	54,470	13,317	55,753	243,708	200,208
	高額療養費(千円)	269,436	343,918	4,207,469	3,400,351	6,769,344	454,567	2,627,272	18,072,357	17,041,124
	1件当たり額(円)	24,925	15,410	86,201	88,945	124,277	34,134	47,123	74,156	85,117

表10-2 高額介護合算療養費

年度	一般		退職者		合計	
	件数	給付額(円)	件数	給付額(円)	件数	給付額(円)
H23	236	4,823,676	4	102,758	240	4,926,434
H24	262	4,699,575	5	175,286	267	4,874,861
H25	313	5,564,646	4	39,229	317	5,603,875

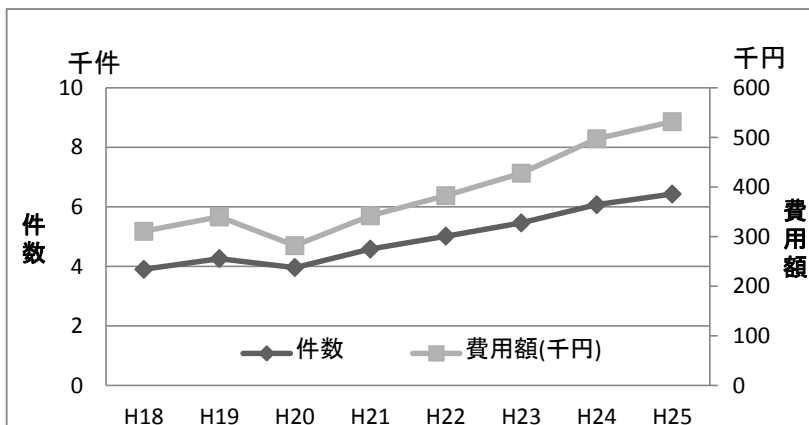
(5) 訪問看護療養費

訪問看護療養費は、表11のとおりである。

平成15年度以降増加していたが、平成20年度に一旦減少。しかし、平成21年度からは再度増加傾向にある。

表11 訪問看護療養費(一般+退職者) 図10 訪問看護療養費推移

	件数	費用額(千円)
H18	3,906	310,924
H19	4,267	339,998
H20	3,966	281,969
H21	4,587	342,293
H22	5,020	382,868
H23	5,465	428,132
H24	6,078	497,567
H25	6,435	531,995



H25

(6) その他の保険給付

平成25年度の出産育児、葬祭給付等のその他の給付状況は、表12のとおりであるが、総額で、1,180,003千円となっており、出産育児給付が、1,099,565千円で全体の93.18%を占めている。1件あたり給付額は214,040円となっている。

表12 その他の保険給付費

	出産育児	葬祭給付	傷病手当金	出産手当金	その他	計
件数	2,648	2,584	135	33	113	5,513
給付額(千円)	1,099,565	60,820	8,288	5,619	5,711	1,180,003
1件あたり額(円)	415,244	23,537	61,393	170,273	50,537	214,040

## 5 診療状況

### (1) 受診率

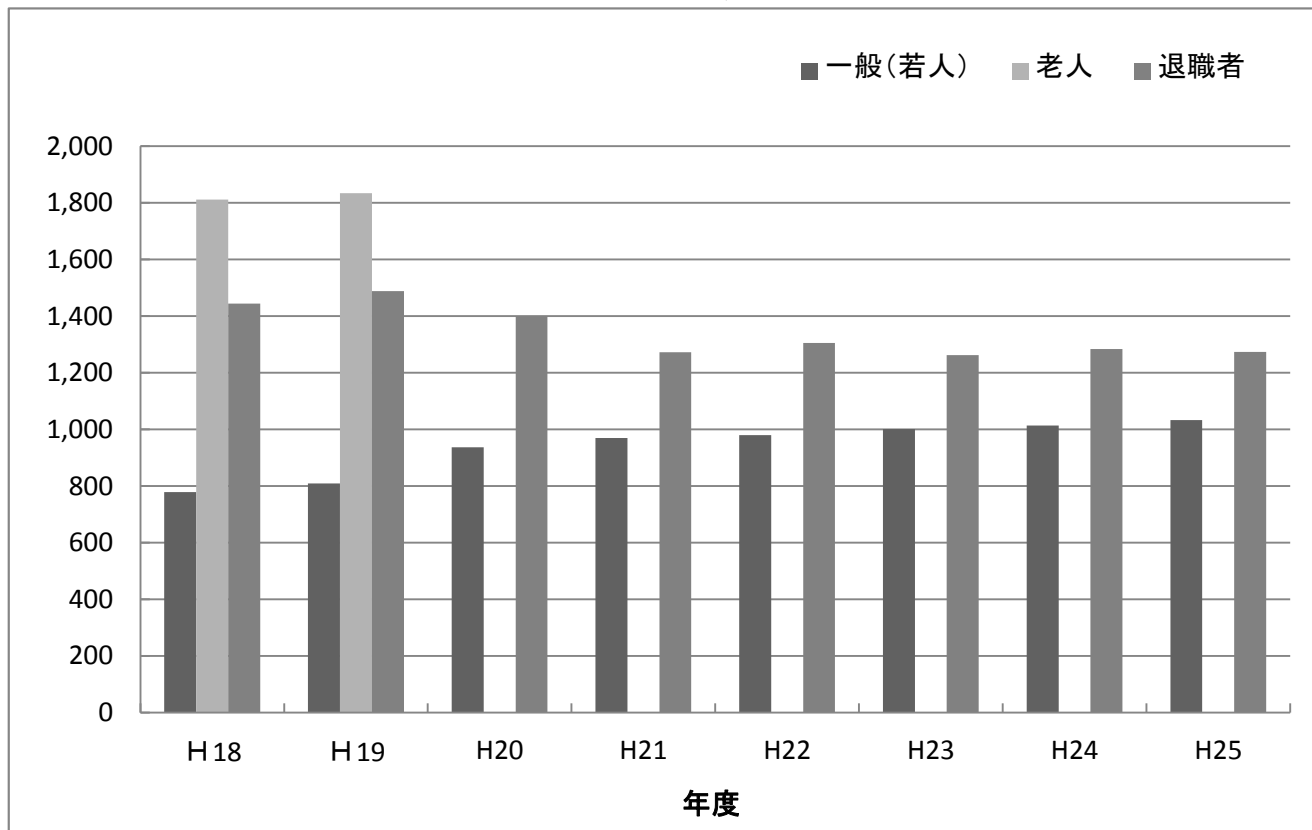
被保険者100人当たり受診件数(受診率)の年度別推移は、表13のとおりである。

平成25年度の受診率は一般 1,033.078、退職者 1,274.157で、前年度に比べて一般が1.96%増加しており、退職者が0.74%減少している。

表13 受診率(被保険者100人当たりの受診件数) (※平成20年度からは“若人”は“一般”)

年度	入院			入院外			歯科			計		
	一般(若人)	老人	退職者	一般(若人)	老人	退職者	一般(若人)	老人	退職者	一般(若人)	老人	退職者
H18	27.412	121.331	34.215	638.231	1,548.733	1,216.953	113.356	141.407	193.128	779.000	1,811.474	1,444.295
H19	28.128	124.649	35.243	667.054	1,567.721	1,256.310	113.968	142.051	197.457	809.150	1,834.423	1,489.010
H20	29.755	-	30.642	774.271	-	1,171.444	132.618	-	197.809	936.644	-	1,399.896
H21	29.829	-	29.034	802.347	-	1,046.747	137.015	-	197.367	969.192	-	1,273.147
H22	29.948	-	30.461	808.728	-	1,071.070	140.836	-	204.101	979.512	-	1,305.632
H23	30.054	-	29.483	825.672	-	1,032.664	146.036	-	200.701	1,001.762	-	1,262.849
H24	30.122	-	29.485	833.685	-	1,049.853	149.455	-	204.282	1,013.262	-	1,283.621
H25	30.117	-	29.062	847.450	-	1,039.358	155.511	-	205.737	1,033.078	-	1,274.157

図11 受診率(被保険者100人当たりの受診件数)



(2) 1件当たり日数

1件当たり診療実日数の年度別推移は、表14のとおりである。

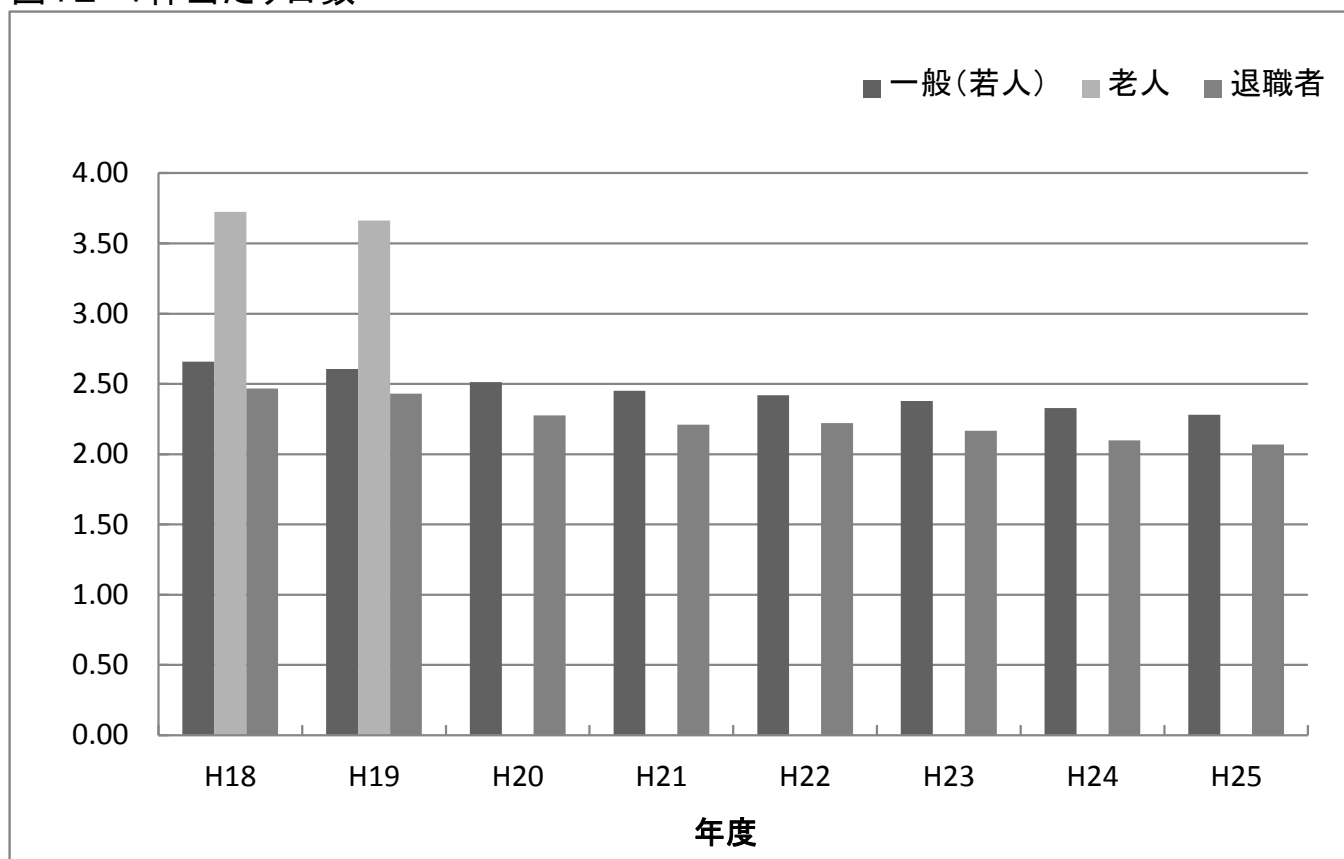
平成25年度は、総数で一般 2.28日、退職者 2.07日となっており、前年度と比べて一般 0.05日の減少、退職者 0.03日の減少となっている。

表14 1件当たり日数

(※平成20年度からは“若人”は“一般”)

年度	入院			入院外			歯科			計		
	一般(若人)	老人	退職者	一般(若人)	老人	退職者	一般(若人)	老人	退職者	一般(若人)	老人	退職者
H18	18.97	20.44	15.72	1.97	2.51	2.06	2.57	2.65	2.68	2.66	3.72	2.47
H19	19.02	20.49	15.47	1.93	2.42	2.04	2.54	2.61	2.61	2.61	3.66	2.43
H20	18.32	-	15.48	1.91	-	1.89	2.49	-	2.53	2.51	-	2.28
H21	18.42	-	15.89	1.86	-	1.79	2.45	-	2.43	2.45	-	2.21
H22	18.26	-	16.19	1.84	-	1.78	2.40	-	2.39	2.42	-	2.22
H23	18.34	-	15.83	1.80	-	1.74	2.34	-	2.34	2.38	-	2.17
H24	18.26	-	15.44	1.76	-	1.68	2.28	-	2.29	2.33	-	2.10
H25	18.31	-	15.42	1.72	-	1.66	2.23	-	2.24	2.28	-	2.07

図12 1件当たり日数



(3) 1件当たり診療費

1件当たり診療費の年度別推移は、表15のとおりである。

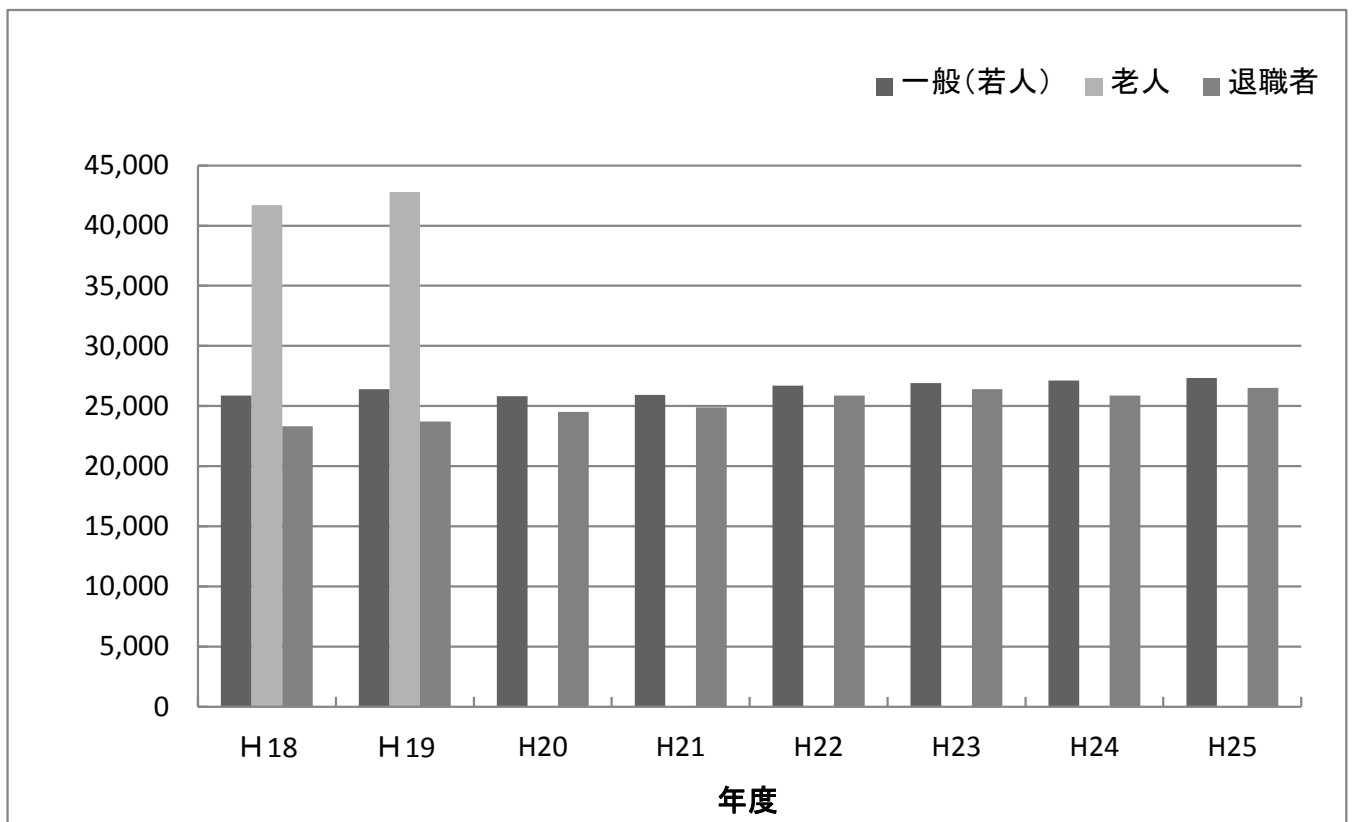
平成25年度は、総数で一般 27,335円、退職者 26,519円となっており、前年度と比べて一般 221円増加、退職者 651円増加となっている。

表15 1件当たり診療費(円)

(※平成20年度からは“若人”は“一般”)

年度	入院			入院外			歯科			計		
	一般(若人)	老人	退職者	一般(若人)	老人	退職者	一般(若人)	老人	退職者	一般(若人)	老人	退職者
H18	366,413	385,855	419,073	13,297	17,073	13,574	14,389	16,290	14,614	25,882	41,714	23,319
H19	382,147	394,414	429,870	13,464	17,261	13,786	14,344	16,193	14,388	26,404	42,806	23,714
H20	398,014	-	448,815	13,512	-	15,186	14,244	-	14,040	25,830	-	24,516
H21	410,474	-	449,443	13,713	-	15,258	13,819	-	13,796	25,939	-	24,885
H22	430,584	-	472,807	14,018	-	15,583	13,555	-	13,164	26,688	-	25,872
H23	443,500	-	487,784	14,115	-	15,798	13,466	-	13,175	26,902	-	26,401
H24	454,996	-	480,946	14,132	-	15,579	13,289	-	13,063	27,114	-	25,868
H25	465,473	-	508,482	14,366	-	15,731	13,158	-	12,938	27,335	-	26,519

図13 1件当たり診療費



(4) 1日当たり診療費

1日当たり診療費の年度別推移は、表16のとおりである。

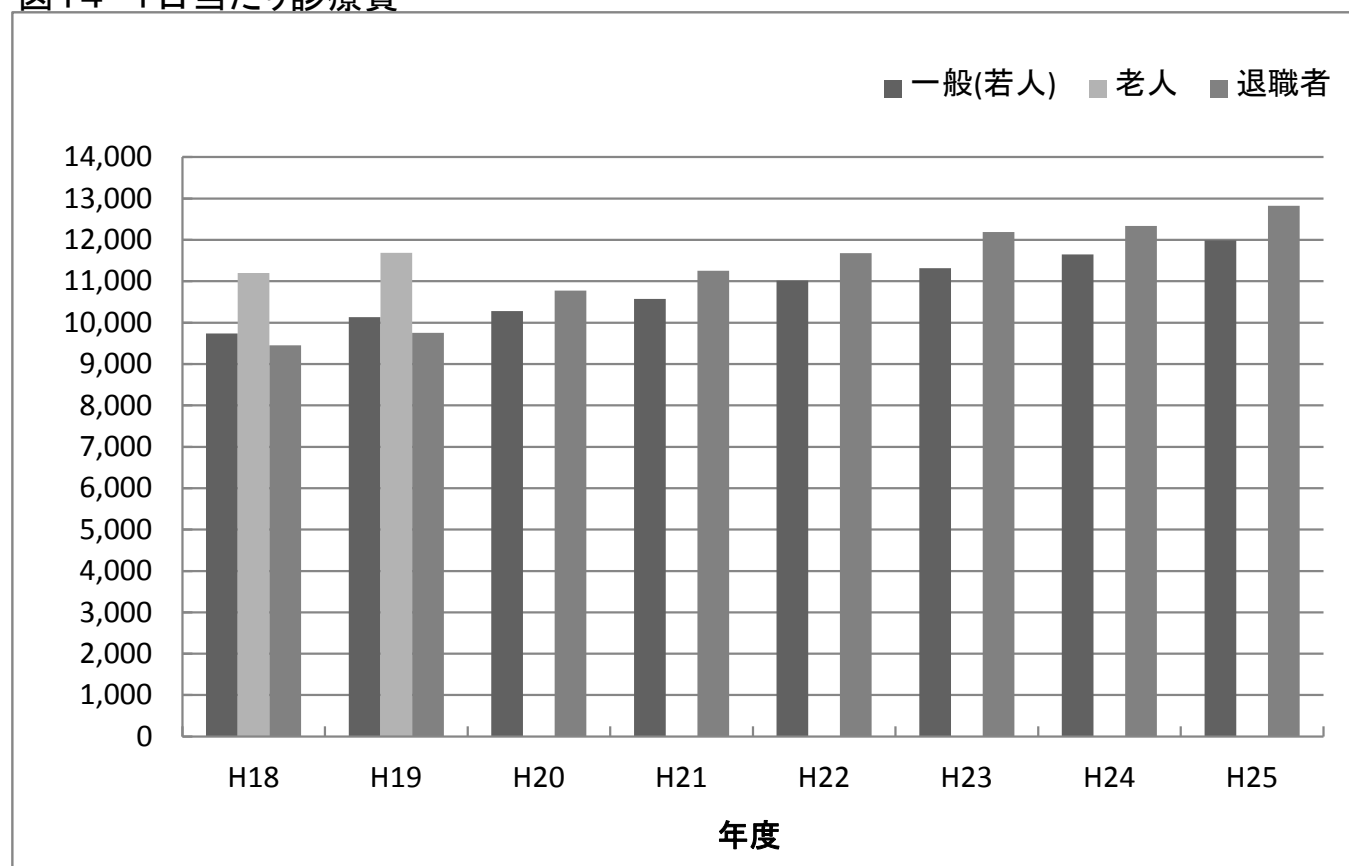
平成25年度は、一般 11,988円、退職者 12,822円となっており、前年度に比べて一般が340円の増加、退職者が488円の増加となっており、いずれも増加傾向にある。

表16 1日当たり診療費(円)

(※平成20年度からは“若人”は“一般”)

年度	入院			入院外			歯科			計		
	一般(若人)	老人	退職者	一般(若人)	老人	退職者	一般(若人)	老人	退職者	一般(若人)	老人	退職者
H18	19,311	18,878	26,658	6,741	6,797	6,587	5,602	6,147	5,463	9,739	11,203	9,454
H19	20,089	19,250	27,780	6,993	7,132	6,770	5,656	6,207	5,502	10,133	11,687	9,754
H20	21,725	-	28,987	7,072	-	8,045	5,726	-	5,550	10,277	-	10,772
H21	22,290	-	28,292	7,371	-	8,523	5,643	-	5,550	10,574	-	11,256
H22	23,586	-	29,207	7,614	-	8,734	5,652	-	5,500	11,015	-	11,678
H23	24,180	-	30,820	7,828	-	9,068	5,749	-	5,633	11,314	-	12,190
H24	24,919	-	31,141	8,028	-	9,247	5,825	-	5,702	11,648	-	12,334
H25	25,416	-	32,976	8,352	-	9,470	5,905	-	5,778	11,988	-	12,822

図14 1日当たり診療費



(5) 1人当たり診療費

被保険者1人当たり診療費の年度別推移は、表17のとおりである。

平成25年度は一般 282,394円、退職者 337,893円となっており、前年度に比べて一般が7,662円増加するとともに、退職者は5,846円増加している。

表17 1人当たり診療費(円)

(※平成20年度からは“若人”は“一般”)

年度	入院			入院外			歯科			計		
	一般(若人)	老人	退職者	一般(若人)	老人	退職者	一般(若人)	老人	退職者	一般(若人)	老人	退職者
H18	100,442	468,174	143,384	84,866	264,422	165,189	16,311	23,035	28,224	201,618	755,630	336,797
H19	107,491	491,640	151,499	89,813	270,606	173,191	16,347	23,003	28,410	213,651	785,249	353,101
H20	118,429	-	137,527	104,617	-	177,900	18,890	-	27,772	241,936	-	343,199
H21	122,440	-	130,490	110,028	-	159,713	18,935	-	26,619	251,403	-	316,822
H22	128,952	-	144,024	113,369	-	166,900	19,091	-	26,867	261,412	-	337,791
H23	133,289	-	143,815	116,540	-	163,145	19,665	-	26,443	269,494	-	333,402
H24	137,054	-	141,808	117,817	-	163,553	19,862	-	26,686	274,732	-	332,047
H25	140,187	-	147,776	121,745	-	163,500	20,462	-	26,618	282,394	-	337,893

図15 1人当たり診療費

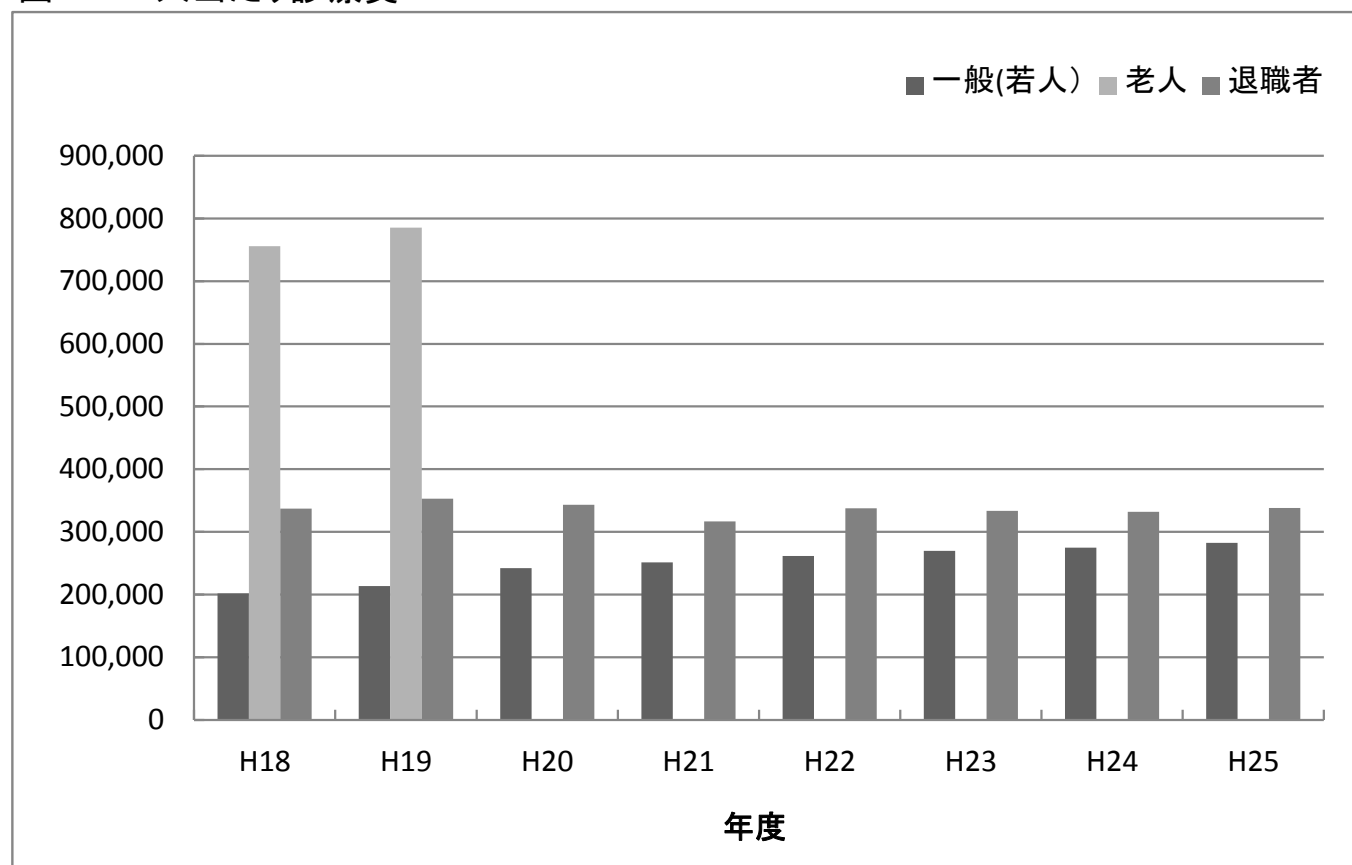


図16-1 1人当たり療養諸費（全体）

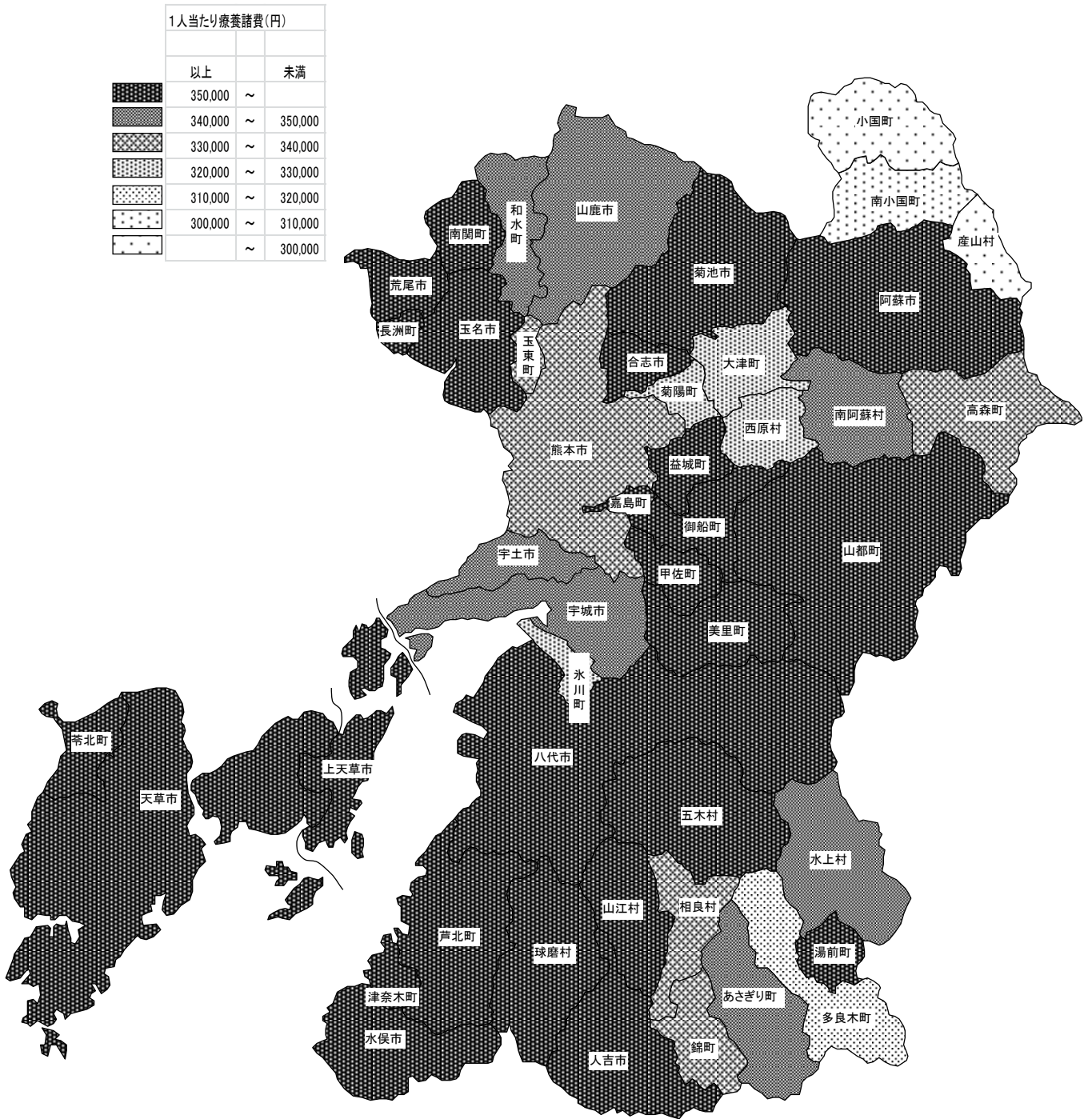




図16-2 1人当たり療養諸費（一般）

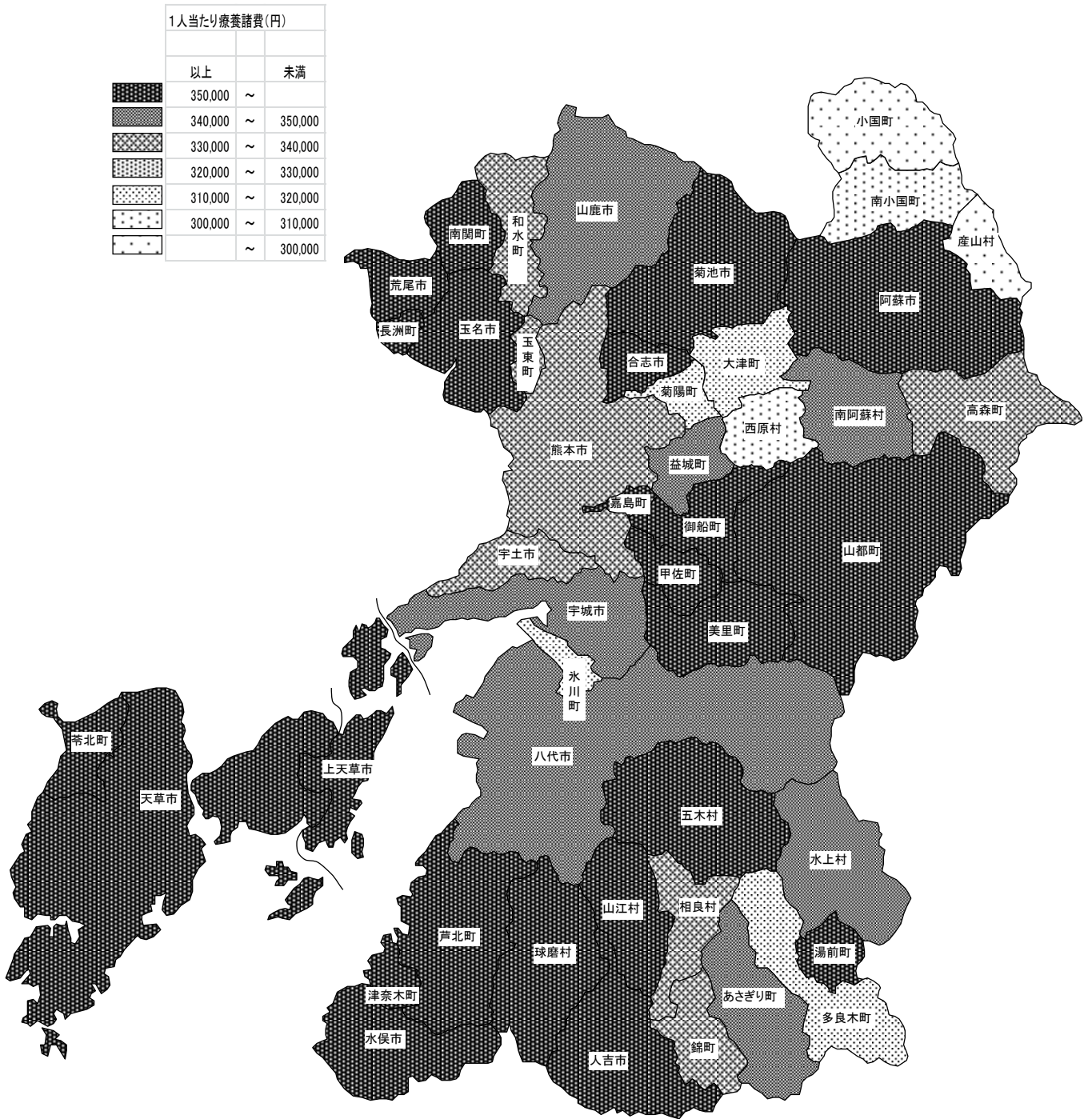
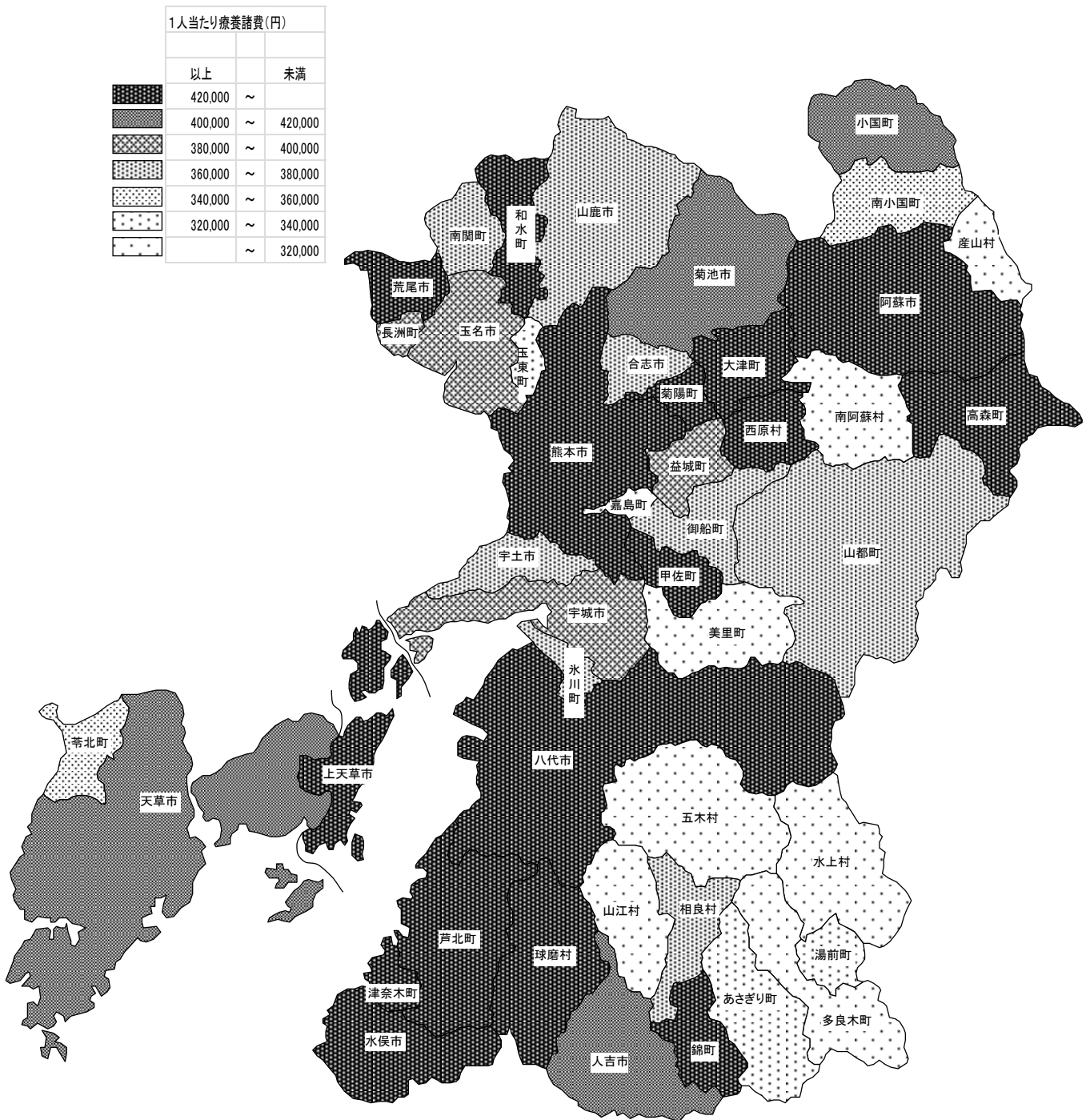


図16-3 1人当たり療養諸費（退職）



## 6 国民健康保険事業状況市町村一覽

市町村名	住基人口 (H26.3.31)	被保険者数 (H26.3.31)		被保険者数 (H26.3.31)			世帯数 (H26.3.31)	軽減世帯割合 一般(医療分・後期分)			軽減世帯割合 (%)		被保険者所得状況	
		一般	退職者	国保加入率 (%)	順位	7割		5割	2割	順位	被保険者1人当たり 所得(一般+退職) (円)	順位		
熊本市	732,793	184,150	4,639	188,789	25.76	40	110,164	36,116	6,217	13,955	52.6	43	551,417	5
人吉市	34,637	9,004	580	9,584	27.67	32	5,761	2,160	469	979	66.7	13	401,182	30
荒尾市	54,956	14,242	929	15,171	27.61	33	8,879	3,279	819	1,568	69.3	8	346,429	40
水俣市	26,520	6,730	498	7,228	27.25	36	4,502	1,862	371	777	72.8	3	343,466	41
宇土市	38,007	10,297	616	10,913	28.71	29	5,829	1,920	499	908	60.5	29	466,745	16
玉東町	5,567	1,647	114	1,761	31.63	13	897	308	95	161	67.8	12	379,975	36
南関町	10,604	2,679	247	2,926	27.59	34	1,700	690	159	295	73.9	2	372,383	38
長洲町	16,516	3,899	413	4,312	26.11	39	2,477	868	219	448	68.6	9	400,990	31
大津町	33,500	6,737	463	7,200	21.49	44	4,001	1,341	289	544	59.7	32	475,148	14
菊陽町	39,358	8,158	524	8,682	22.06	43	4,720	1,344	323	649	53.9	40	557,445	4
南小国町	4,370	1,584	73	1,657	37.92	2	868	248	88	129	55.9	38	407,026	29
小国町	7,804	2,756	128	2,884	36.96	4	1,536	510	119	248	59.9	31	462,817	18
産山村	1,628	559	36	595	36.55	6	297	93	33	50	63.1	20	380,128	35
高森町	6,974	2,447	100	2,547	36.52	7	1,339	520	129	201	66.5	15	388,868	33
西原村	7,105	1,899	104	2,003	28.19	30	1,068	296	63	181	55.2	39	476,945	13
御船町	17,820	5,082	328	5,410	30.36	22	2,980	975	235	499	60.9	27	410,086	28
嘉島町	9,115	2,092	148	2,240	24.57	41	1,218	311	97	163	50.8	45	559,521	3
益城町	33,889	8,688	645	9,333	27.54	35	5,015	1,457	379	753	56.2	36	499,970	11
甲佐町	11,358	3,343	238	3,581	31.53	14	1,984	687	173	305	61.3	26	426,211	26
津奈木町	5,057	1,409	116	1,525	13.49	45	885	378	98	139	72.8	4	248,151	45
錦町	11,301	3,111	189	3,300	65.26	1	1,671	517	170	263	61.9	23	446,683	21
あさぎり町	16,420	4,661	304	4,965	30.24	23	2,589	790	235	371	57.9	34	508,610	8
多良木町	10,400	3,147	193	3,340	32.12	11	1,834	606	183	268	60.4	30	447,239	20
湯前町	4,290	1,209	81	1,290	30.07	24	713	259	70	109	65.6	16	382,287	34
水上村	2,390	733	25	758	31.72	12	416	173	49	79	66.6	14	356,702	39
相良村	4,845	1,332	159	1,491	30.77	18	792	263	72	109	62.7	21	428,806	25
五木村	1,241	328	6	334	26.91	38	206	75	15	24	53.5	41	439,748	23
山江村	3,731	989	48	1,037	27.79	31	579	217	56	111	70.1	6	336,832	43
球磨村	4,153	1,060	68	1,128	27.16	37	680	307	62	108	71.6	5	302,112	44
苓北町	7,938	2,111	180	2,291	28.86	28	1,337	552	119	189	69.5	7	447,407	19
上天草市	29,993	9,282	633	9,915	33.06	9	5,422	1,948	484	918	64.7	17	419,923	27
山鹿市	55,257	16,168	897	17,065	30.88	16	9,354	3,111	720	1,351	59.0	33	466,955	15
宇城市	61,747	17,816	1,132	18,948	30.69	19	9,999	3,137	768	1,426	57.7	35	505,326	9
阿蘇市	27,941	7,847	448	8,295	29.69	27	4,720	1,457	304	733	56.2	37	500,552	10
菊池市	50,624	14,661	939	15,600	30.82	17	8,034	2,712	613	1,167	60.8	28	491,044	12
八代市	131,772	38,675	1,728	40,403	30.66	20	22,218	7,860	1,837	3,446	62.7	22	550,654	6
玉名市	68,888	19,174	1,462	20,636	29.96	26	10,916	3,698	850	1,582	61.4	25	564,690	2
合志市	58,240	12,532	855	13,387	22.99	42	7,351	2,045	479	1,019	52.6	44	514,635	7
天草市	87,778	26,838	1,631	28,469	32.43	10	16,076	6,326	1,493	2,542	68.3	10	376,370	37
美里町	11,227	3,277	235	3,512	31.28	15	2,008	700	192	276	63.1	19	393,897	32
和水町	11,004	3,119	244	3,363	30.56	21	1,805	639	168	306	67.9	11	435,080	24
南阿蘇村	11,822	3,821	215	4,036	34.14	8	2,214	710	185	370	63.4	18	465,806	17
山都町	16,809	5,872	281	6,153	36.61	5	3,381	1,232	262	512	61.5	24	442,306	22
氷川町	12,654	4,523	235	4,758	37.60	3	2,289	661	157	314	53.2	42	579,483	1
芦北町	18,976	5,210	491	5,701	30.04	25	3,332	1,362	329	589	76.1	1	340,455	42
熊本県 (市町村計)	1,819,019	484,898	23,618	508,516	27.96		286,056	96,720	20,746	41,134	58.6		496,619	

## 6 国民健康保険事業状況市町村一覧

市町村名	国保会計収支状況								
	歳入合計	歳出合計	前年度繰上充用金	基金積立額	公債費	基金取崩額	次年度への繰越金	歳入歳出差引 (千円)	単年度収支 (千円)
熊本市	82,505,642	83,997,572	2,188,879	0	0	0	0	▲ 1,491,929	696,949
人吉市	4,981,496	4,549,067	0	50,055	0	0	432,428	432,428	▲ 88,035
荒尾市	8,224,472	8,157,579	23,459	0	3	0	66,893	66,893	90,355
水俣市	5,038,521	4,375,276	0	38	0	0	663,245	663,245	203,659
宇土市	4,846,767	4,846,600	0	0	0	0	166	166	166
玉東町	810,126	775,485	0	0	0	0	34,640	34,640	▲ 6,765
南関町	1,568,982	1,513,086	0	88	0	107,021	55,896	55,896	▲ 61,129
長洲町	2,098,916	2,114,485	0	0	66	0	0	▲ 15,569	▲ 55,796
大津町	3,135,633	2,999,367	0	1	7,500	0	136,266	136,266	▲ 9,156
菊陽町	3,754,363	3,596,790	0	0	0	0	157,573	157,573	▲ 18,892
南小国町	750,976	693,661	0	21,180	0	11,500	57,315	57,315	24,672
小国町	1,159,047	1,141,442	0	81	0	39,143	17,605	17,605	▲ 36,808
産山村	262,298	255,490	0	5,268	0	9,936	1,540	6,808	▲ 19,409
高森町	1,154,663	1,114,262	0	1	0	329	40,401	40,401	▲ 25,675
西原村	892,450	833,466	0	21	0	20,000	58,984	58,984	▲ 7,929
御船町	2,515,003	2,472,027	0	36	0	0	42,975	42,975	▲ 48,082
嘉島町	1,116,743	1,007,954	0	49	0	85,094	82,789	108,789	▲ 3,062
益城町	4,381,214	4,152,539	0	2	0	0	228,675	228,675	▲ 81,630
甲佐町	1,837,127	1,740,564	0	10,061	0	80,000	86,563	96,563	▲ 65,348
津奈木町	1,070,545	860,634	0	319	0	5,000	209,911	209,911	73,528
錦町	1,529,469	1,460,695	0	188	0	62,821	68,774	68,774	▲ 11,870
あさぎり町	2,464,977	2,288,930	0	100,432	0	0	176,047	176,047	10,401
多良木町	1,440,456	1,371,815	0	60	6,000	0	68,641	68,641	36,178
湯前町	642,812	602,809	0	73	0	0	40,003	40,003	▲ 11,694
水上村	379,637	345,290	0	196	0	0	34,347	34,347	▲ 26,969
相良村	706,197	632,403	0	54	0	30,244	53,794	73,794	▲ 14,897
五木村	185,997	178,754	0	43	0	10,173	7,243	7,243	▲ 8,015
山江村	568,221	535,644	0	11	0	0	32,577	32,577	▲ 20,632
球磨村	625,277	584,111	0	89	0	10,000	41,165	41,165	▲ 942
苓北町	1,196,017	1,142,311	0	44	21	35,370	43,707	53,707	2,418
上天草市	5,206,777	4,789,404	0	184	0	0	417,373	417,373	265,549
山鹿市	7,833,881	7,665,497	0	45,039	0	0	148,384	168,384	▲ 41,446
宇城市	8,468,216	8,376,480	0	69	11	200,000	91,737	91,737	▲ 145,386
阿蘇市	4,239,371	3,993,928	0	216	0	153,168	245,443	245,443	▲ 8,392
菊池市	7,244,903	7,100,606	0	0	121	0	144,298	144,298	104,717
八代市	18,294,711	18,214,357	0	3,863	0	440,000	80,354	80,354	▲ 514,776
玉名市	9,333,976	9,441,085	0	0	0	0	0	▲ 107,109	▲ 266,290
合志市	6,641,756	6,323,295	0	110,001	0	67,448	158,462	318,462	150,868
天草市	15,091,987	14,474,879	0	355,954	0	0	617,108	617,108	416,688
美里町	1,636,678	1,573,819	0	128	19	75,000	62,858	62,858	▲ 23,261
和水町	1,564,777	1,518,166	0	115	0	0	46,611	46,611	▲ 65,223
南阿蘇村	1,808,702	1,760,181	0	18	0	0	48,521	48,521	▲ 59
山都町	2,961,550	2,882,924	0	126	0	48,281	70,756	78,626	▲ 4,268
氷川町	2,084,239	1,968,214	0	75	0	0	116,025	116,025	▲ 10,330
芦北町	3,587,530	3,352,296	0	361	0	0	235,234	235,234	39,238
熊本県 (市町村計)	237,843,098	233,775,237	2,212,338	704,540	13,740	1,490,528	5,423,331	4,067,861	413,215





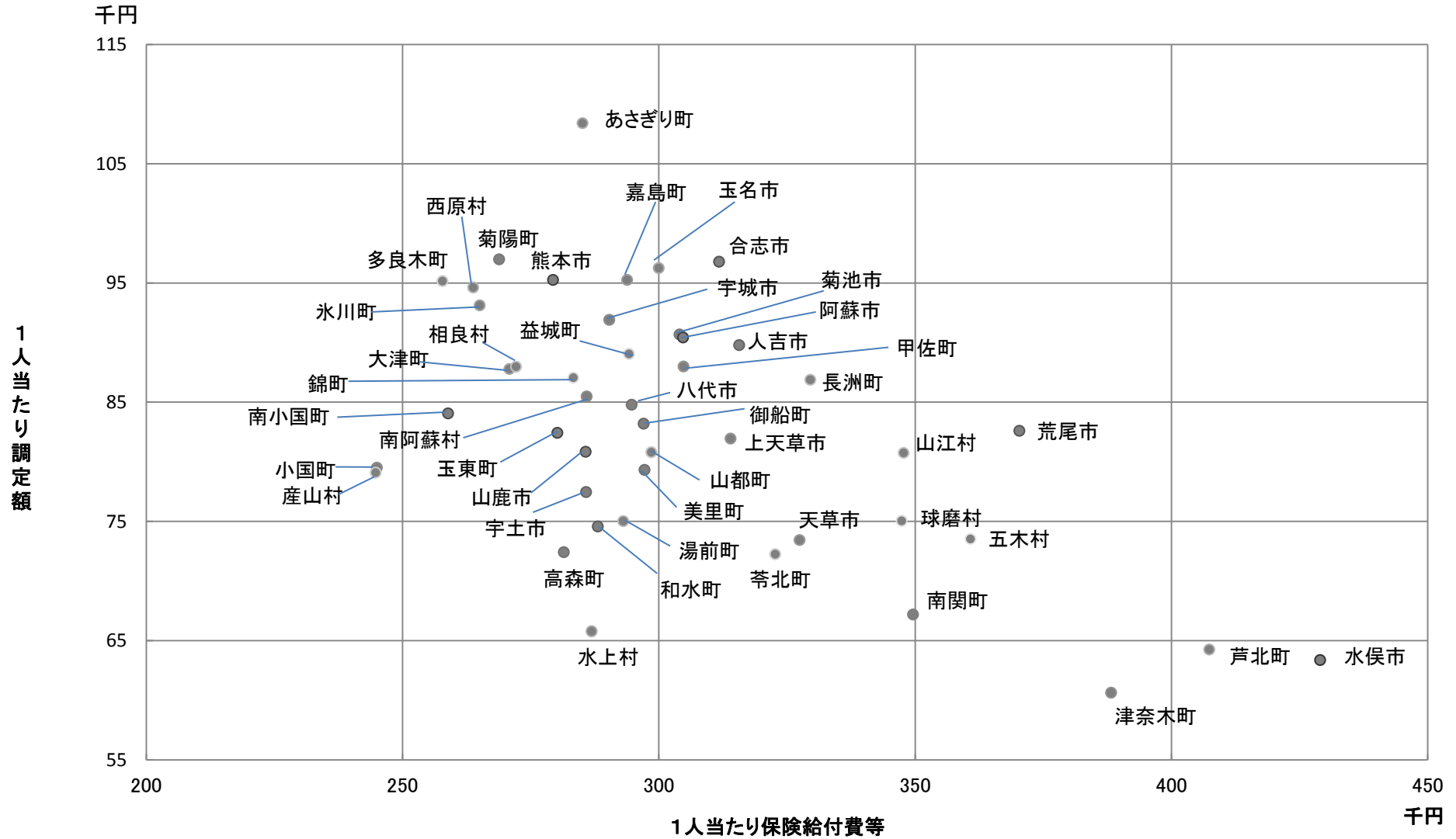
## 6 国民健康保険事業状況市町村一覧

市町村名	診療費						医療機関の状況		レセプト点検実施状況		保健事業の状況			
	一人当たり診療費(円) (一般+退職者)						地域差 指数	10万人当 たり病床数	内容点検 効果率	保健事業費支 出額(千円)	保険料(税)調定額 に占める割合(%)		ヘルス アップ 事業取 り組み 状況	
	入院	順位	入院外	順位	全体	順位					順位	順位		順位
熊本市	130,660	34	123,177	21	274,868	31	1.082	1,667	10	0.03%	45	395,687	2.17	45
人吉市	138,309	29	112,622	35	272,120	33	1.116	2,703	6	0.25%	4	38,864	4.36	26
荒尾市	183,907	6	158,118	2	365,284	4	1.284	1,205	16	0.07%	36	45,220	3.54	41
水俣市	214,722	1	170,078	1	403,748	1	1.005	3,306	2	0.10%	24	20,812	4.44	24
宇土市	129,794	35	128,742	14	278,595	27	1.109	0	30	0.15%	11	32,264	3.72	36
玉東町	133,943	33	117,013	30	277,768	29	1.126	0	30	0.08%	31	9,048	6.09	13
南関町	192,442	4	126,878	17	343,173	6	1.381	0	30	0.07%	36	12,610	6.21	11
長洲町	158,813	10	140,480	7	322,032	8	1.266	789	23	0.04%	42	12,552	3.26	43
大津町	126,738	37	121,468	22	269,235	34	1.024	1,103	18	0.12%	17	31,121	4.80	19
菊陽町	129,048	36	115,702	31	266,016	35	1.080	1,216	15	0.59%	1	32,626	3.82	34
南小国町	139,018	28	89,228	45	244,045	43	1.010	0	30	0.15%	11	6,995	4.95	18
小国町	117,180	44	92,261	44	226,988	45	0.885	949	20	0.12%	17	11,052	4.71	21
産山村	138,242	30	95,191	42	250,930	41	0.968	0	30	0.12%	17	3,074	6.48	9
高森町	147,659	17	111,169	36	275,117	30	1.064	0	30	0.07%	36	6,698	3.58	40
西原村	135,459	31	117,699	27	274,510	32	0.995	0	30	0.08%	31	6,887	3.60	39
御船町	143,699	19	121,398	23	287,184	23	1.079	0	30	0.06%	40	19,802	4.28	28
嘉島町	140,185	26	127,587	16	287,828	21	1.152	2,837	5	0.10%	24	8,704	4.02	31
益城町	139,414	27	126,282	18	288,345	20	1.079	727	26	0.11%	21	38,030	4.50	23
甲佐町	151,746	14	118,574	26	289,494	19	1.137	1,275	14	0.04%	42	13,638	4.19	29
津奈木町	203,725	3	158,112	3	384,891	2	0.661	0	30	0.16%	10	9,793	10.30	1
錦町	125,626	40	115,680	32	262,121	36	1.068	0	30	0.15%	11	15,164	5.17	17
あさぎり町	124,784	41	109,190	37	254,970	39	1.092	325	29	0.09%	29	22,992	4.15	30
多良木町	104,777	45	105,611	39	233,616	44	0.991	1,898	7	0.24%	5	20,093	6.18	12
湯前町	142,701	20	92,647	43	260,469	37	1.056	0	30	0.17%	8	5,465	5.46	15
水上村	126,382	38	101,886	41	255,484	38	1.060	0	30	0.09%	29	4,614	8.87	4
相良村	117,416	43	103,255	40	244,127	42	0.899	0	30	0.17%	8	10,223	7.60	6
五木村	184,923	5	135,736	9	343,761	5	1.202	0	30	0.19%	6	1,892	7.54	7
山江村	141,944	21	148,621	5	313,515	9	1.212	0	30	0.04%	42	4,022	4.72	20
球磨村	157,083	12	147,573	6	324,050	7	1.128	0	30	0.11%	21	5,727	6.50	8
苓北町	172,917	7	106,426	38	298,727	13	1.091	4,850	1	0.29%	3	15,443	9.03	3
上天草市	149,698	16	129,150	13	295,128	17	1.091	641	27	0.18%	7	27,799	3.31	42
山鹿市	141,069	23	133,275	11	295,796	16	1.102	1,071	19	0.07%	36	80,635	5.71	14
宇城市	134,519	32	127,697	15	283,229	24	1.126	1,386	12	0.30%	2	64,039	3.61	38
阿蘇市	153,188	13	132,403	12	304,701	12	1.098	1,892	8	0.08%	31	32,549	4.30	27
菊池市	151,524	15	125,254	19	297,934	14	1.083	763	24	0.08%	31	56,016	3.87	33
八代市	140,513	25	117,114	28	278,082	28	1.127	1,157	17	0.10%	24	131,681	3.78	35
玉名市	141,705	22	133,698	10	296,882	15	1.137	931	21	0.15%	11	79,229	3.93	32
合志市	161,198	9	123,214	20	307,073	10	1.092	2,921	4	0.10%	24	57,835	4.37	25
天草市	165,340	8	120,573	24	306,439	11	1.116	1,732	9	0.10%	24	112,179	5.24	16
美里町	145,751	18	114,845	34	281,447	25	1.124	3,030	3	0.12%	17	17,947	6.34	10
和水町	126,320	39	136,671	8	287,274	22	1.018	880	22	0.08%	31	25,493	9.97	2
南阿蘇村	140,618	24	119,967	25	281,150	26	1.061	738	25	0.11%	21	11,193	3.17	44
山都町	158,605	11	117,070	29	291,819	18	1.057	1,334	13	0.14%	15	24,054	4.69	22
氷川町	118,767	42	115,412	33	254,026	40	1.038	628	28	0.05%	41	16,753	3.71	37
芦北町	213,398	2	150,122	4	381,221	3	1.107	1,490	11	0.14%	15	31,114	8.25	5
熊本県 (市町村計)	140,569		123,845		285,185		1.097	1,433		0.10%		1,629,627	3.54	—

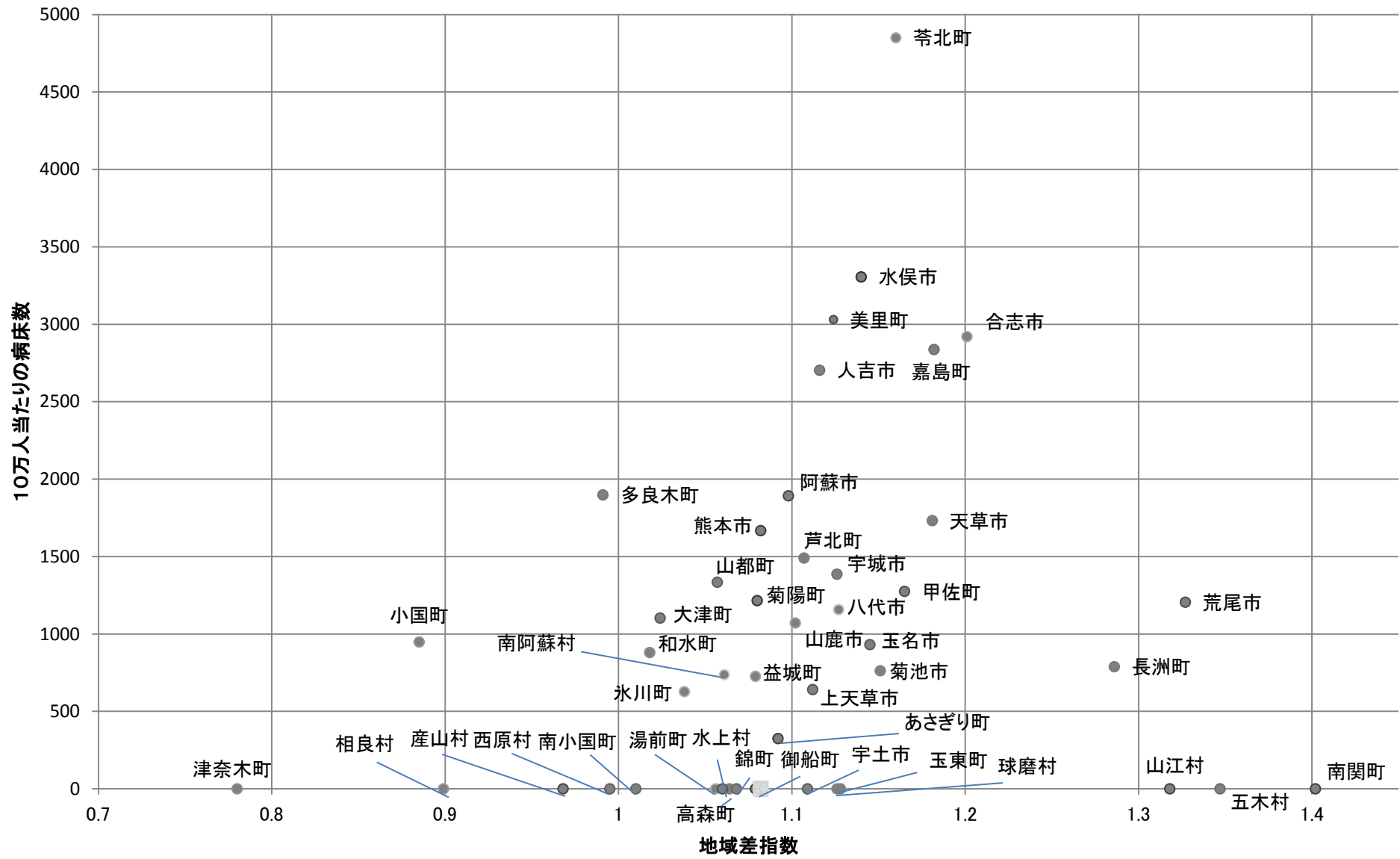




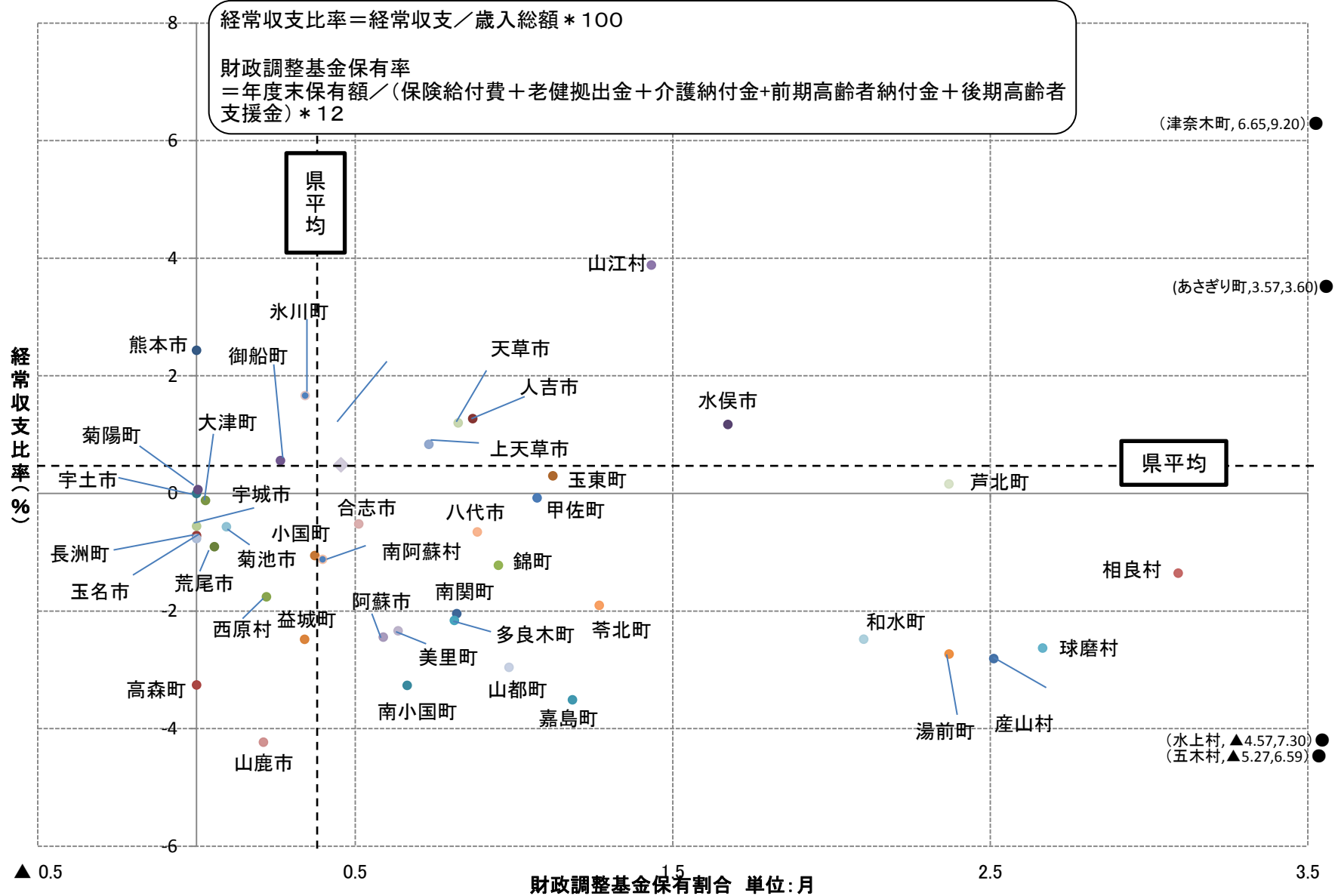
### 平成25年度 1人当たり保険給付費等と1人当たり保険料(税)調定額(市町村・全被保険者分)



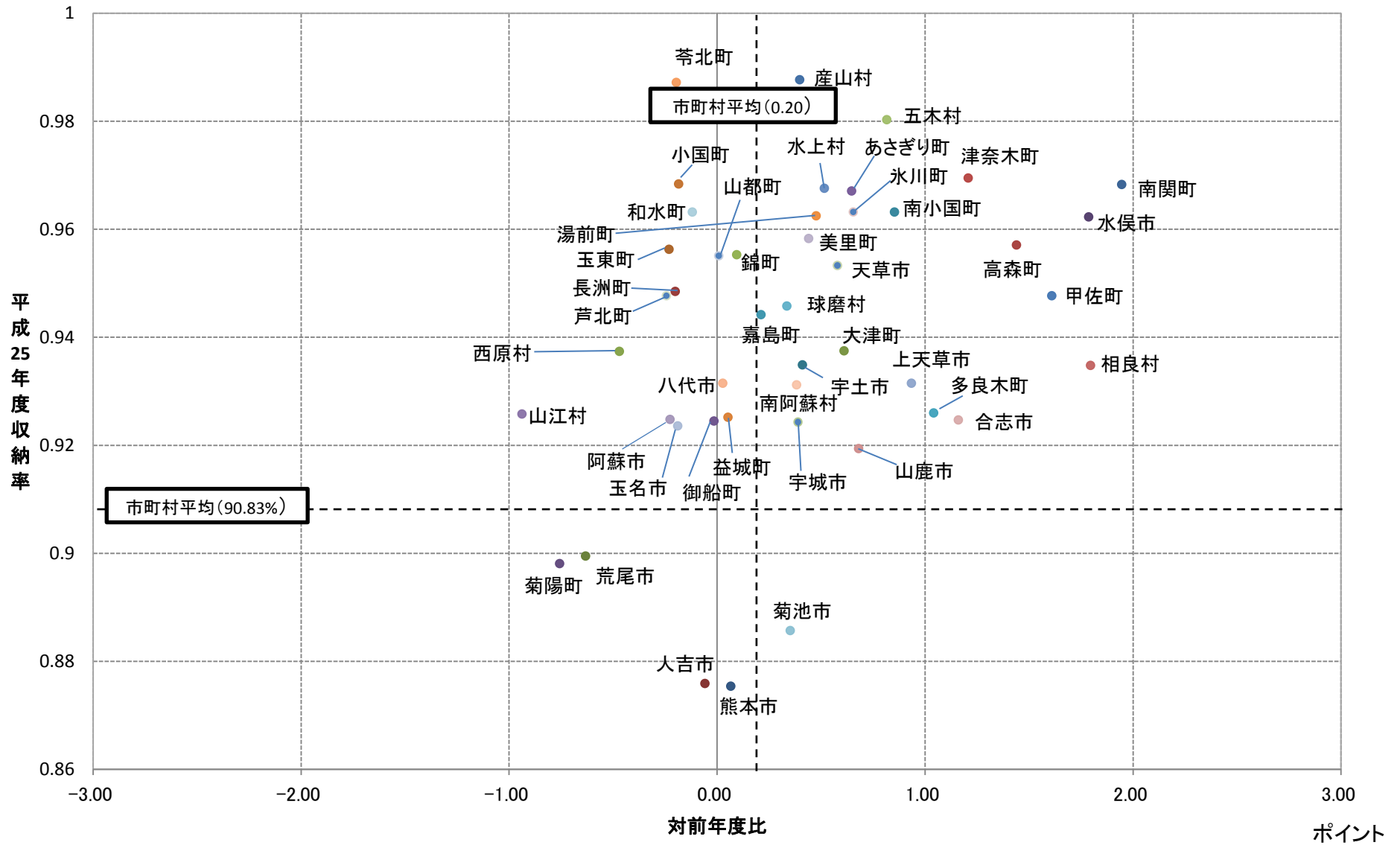
# 地域差指数と病床数の関係(平成25年度実績医療費)



# 經常收支比率及び財政調整基金保有割合 (H23~H25平均)



# 平成25年度収納率及び対前年度比



## Ⅱ 国民健康保険事業状況（事業年報）

国民健康保険事業状況（事業年報）中、「公」は市町村国保を、「組」は国保組合を、「計」は市町村国保と国保組合の合計を表しています。

様式第19 国民健康保険事業状況報告書（事業年報）A表集計表

（平成25年度）

都道府県番号	4	3	1	2	3
			公	組	計
都道府県名	熊本県				

○ 一般状況

		本年度末現在	(再掲) 未就学児	(再掲) 前期高齢者	(再掲) 70歳以上一般	(再掲) 70歳以上現役 並み所得者
保 険 者 数		47				
世 帯 数		290,689				
被 保 険 者 数	総 数	516,831	18,849	170,768	78,420	3,635
	退職被保険者等	23,618	29			
	一般被保険者	493,213	18,820	170,768	78,420	3,635

		年度平均	(再掲) 未就学児	(再掲) 前期高齢者	(再掲) 70歳以上一般	(再掲) 70歳以上現役 並み所得者
世 帯 数		294,406				
被 保 険 者 数	総 数	526,777	18,008	167,215	77,976	3,461
	退職被保険者等	26,495	33			
	一般被保険者	500,282	17,975	167,215	77,976	3,461

	本年度末現在	年度平均
介護保険第2号被保険者数	193,520	202,162

	年度平均
標準負担額の減額状況	16,618

被保険者 増減内訳	本年度中増	転 入	社保離脱	生保廃止	出 生	後期高齢者 離脱	そ の 他	計
		15,612	53,674	1,269	2,764	27	9,456	82,802
	本年度中減	転 出	社保加入	生保開始	死 亡	後期高齢者 加入	そ の 他	計
		11,354	50,793	2,663	2,769	13,168	15,134	95,881

本年度末現在 事務職員数	専 任	兼 任	計
	176	138	314

その他の保険給付 実施保険者数	出産育児給付を実施	葬祭給付を実施	傷病手当金	出産手当金	その他の任意給付
	0	0	0	0	0

一部負担割合 保 険 者 数	法定割合	そ の 他	計	保険料・税 別保険者数	保 険 料	保 険 税
	47	0	47		3	44

備 考	
--------	--

様式第20 国民健康保険事業状況報告書（事業年報）B表集計表

（平成25年度）

都道府県番号	4	3	1	2	3
都道府県名	熊本県				

○経理状況

1. 収支状況及び資産・負債等の状況

[1] 収入状況及び支出状況

収 入				支 出					
科 目	収入額	(再掲)介護分	(再掲)後期高齢者 支援金等分	科 目	支出額	(再掲)介護分	(再掲)後期高齢者 支援金等分		
	円	円	円		円	円	円		
保険料入税V	一般被保険者分	医療給付費分	30,315,859,569		総務費	療養給付費	2,533,989,806		
		後期高齢者支援金分	8,325,575,036			療養費	126,217,035,858		
		介護納付金分	3,587,356,715	3,587,356,715		小計	127,232,197,867		
		一般被保険者分計	42,228,791,320	3,587,356,715		高額療養費	16,928,591,913		
		計	44,955,580,694	4,058,899,944		高額介護合算療養費	5,645,516		
	退職被保険者等分	医療給付費分	1,750,503,465			移送費	876,437		
		後期高齢者支援金分	504,742,680			出産育児諸費	1,113,649,873		
		介護納付金分	471,543,229	471,543,229		葬祭諸費	60,820,000		
		退職被保険者等分計	2,726,789,374	471,543,229		育児諸費	5,619,000		
		計	44,955,580,694	4,058,899,944		その他	13,998,690		
国庫支出金	事務費負担金	9,212,824	146,104	0	計	145,361,399,296			
	療養給付費等負担金	42,652,508,121	3,983,464,045	8,252,876,668	療養給付費療養費	7,786,775,053			
	高額医療費共同事業負担金	1,138,764,428			高額療養費	1,167,626,023			
	特定健康診査等負担金	277,885,000			高額介護合算療養費	39,229			
	普通調整交付金	17,128,487,000	1,494,024,000	3,464,725,000	移送費	0			
	特別調整交付金	3,808,031,000		0	小計	8,954,440,305			
	出産育児一時金補助金	33,176,000		0	審査支払手数料	447,447,074			
	特別対策費補助金	0	0	0	計	154,763,286,675			
	計	65,048,064,373	5,477,634,149	11,717,601,668	後期高齢者支援金	27,576,132,816			
	療養給付費等交付金	11,284,091,282		1,543,484,780	事務費拠出金	2,267,692			
都道府県支出金	前期高齢者交付金	48,674,044,889			計	27,578,400,508	27,578,400,508		
	高額医療費共同事業負担金	1,136,162,428			前期高齢者納付金	279,739,166			
	特定健康診査等負担金	276,037,000			事務費拠出金	2,267,692			
	第一号都道府県調整交付金	10,780,997,000	1,454,463,000		計	282,006,858			
	第二号都道府県調整交付金	796,175,000			医療費拠出金	623,850			
広域化等支援基金支出金	0		0	事務費拠出金	1,161,672				
その他	0	0	0	計	1,785,522				
連合会支出金	0			介護納付金	12,484,821,513	12,484,821,513			
共同事業交付金	高額医療費共同事業交付金	4,582,005,312			共同事業拠出金	4,566,311,597			
	保険財政共同安定化事業交付金	25,388,485,531			保険財政共同安定化事業拠出金	25,388,485,569			
	保険基盤安定(保険税軽減分)	6,889,188,949	858,690,443		その他	1,962,717			
	保険基盤安定(保険者支援分)	1,432,064,836	72,861,322		特定健康診査等事業費	1,120,006,918			
	基準超過費用	0			保健事業費	553,889,402			
	職員給与費等	2,428,821,530			健康管理センター事業費	23,098,681			
	出産育児一時金等	741,974,914			直診勘定繰入金	164,261,000			
	財政安定化支援事業	3,013,435,771			その他の支出	3,506,081,184	2,416,934		
	その他	5,203,244,452					4,580,266		
	直診勘定	0							
その他の収入	503,269,965								
小計(単年度収入)	233,133,643,926	11,922,548,858	22,091,404,164	小計(単年度支出)	232,968,387,950	12,487,238,447	27,582,980,774		
				単年度収支差引額	165,255,976	-564,689,589	-5,491,576,610		
				単年度黒字額(14)	2,115,383,865				
				単年度赤字額(33)	1,950,127,889				

基金等繰入金	1,688,280,376		
繰越金	5,280,578,367		
市町村債(組合債)	0		
収入合計	240,102,502,669		

基金等積立金	704,540,328		
前年度繰上充用金	2,212,337,732		
公債費(組合債費)	13,739,589		
支出合計	235,899,005,599		
黒字額(44)	5,818,104,562		
うち次年度への繰越金	5,558,966,626		
うち基金等積立金	259,137,936		
赤字額(3)	1,614,607,492		
収支差引額	4,203,497,070		
基金等保有額	7,697,758,662		
市町村債(組合債)残高	40,500,000		

[2] 資産・負債等の状況(年度末現在)

(注) 括弧内には保険者数を記入すること。

資 産		負 債 及 び 純 資 産	
科 目	金額(円)	科 目	金額(円)
基金等保有額 a	7,697,758,662	繰上充用金(当年度赤字額) e	1,614,607,492
次年度への繰越金 b	5,558,966,626	市町村債(組合債)残高 f	40,500,000
貸付金等 c	0	その他の負債 g	0
その他の資産 d	0	負債合計 (e+f+g)	1,655,107,492
資産合計 (a+b+c+d)	13,256,725,288	純資産(資産合計 - 負債合計)	11,601,617,796

備考

様式 20 (つづき)

国民健康保険事業状況報告書 (事業年報) B表集計表 (続)  
(平成 25 年度)

都道府県番号	4	3	1	2	3
都道府県名	熊本県				

○経理状況

2. 保険料 (税) 収納状況 (一般被保険者分)

(円)

		調定額	収納額	還付未済額(別掲)	不納欠損額	未収額	居所不明者分調定額
保険料(税)	現年分	44,522,933,505	40,352,594,088	32,937,897	1,496,533	4,168,842,884	58,014,168
	滞納繰越分	16,506,797,089	1,841,669,613	1,589,722	3,279,289,577	11,385,837,899	1,653,200
	計	61,029,730,594	42,194,263,701	34,527,619	3,280,786,110	15,554,680,783	59,667,368

3. 保険給付等支払状況

(円)

		支払義務額	支払済額	徴収金等	戻入未済額	未払額	
A 一般被 保険者 分 V	療養給付費	計	125,923,747,095	126,217,035,858	291,671,942	1,578,135	-38,686
		現年度分(再掲)	125,923,747,095	126,217,035,858	291,671,942	1,578,135	-38,686
	療養費	計	1,014,463,196	1,015,162,009	965,110	0	266,297
		現年度分(再掲)	1,014,249,286	1,015,053,759	965,110	0	160,637
		高額療養費	16,911,142,368	16,928,591,913	17,861,919	2,938	415,312
		高額介護合算療養費	5,566,059	5,645,516	79,457	0	0
		移送費	876,437	876,437	0	0	0
		その他の保険給付費	1,183,873,842	1,193,998,523	35,760	363,166	-9,725,755
		後期高齢者支援金	27,576,146,012	27,576,132,816			13,196
		前期高齢者納付金	279,752,362	279,739,166			13,196
		老人保健医療費拠出金	623,850	623,850			0
		介護納付金	12,484,821,513	12,484,821,513			0

4. 備考

収 納 率		
現年分	滞納繰越分	計
90.75 %	11.16 %	69.20 %
備考		



○ 保険給付状況  
1. 医療給付の状況  
(1) 全体

都道府県番号	4	3	1	2	3
都道府県名	熊本県				

	件数	費用額	保険者負担分	一部負担金	他法負担分
療養の給付等	7,610,544件	172,771,268,775円	125,921,275,202円	40,186,680,557円	6,663,313,016円
食事療養・生活療養(再掲)	146,034	5,031,275,686	3,478,149,246	1,397,674,144	155,452,296
食事療養・生活療養	661		2,479,810	-2,479,810	0
療養費等					
診療費	3,986	47,034,067	33,736,675	12,937,060	360,332
補装具	7,820	217,292,097	159,625,097	51,498,979	6,168,021
柔道整復師	140,409	997,201,989	729,162,552	251,538,681	16,500,756
アンマ・マッサージ	2,720	90,119,635	67,674,889	18,904,457	3,540,289
ハリ・キウ	3,801	30,889,040	22,788,283	6,961,243	1,139,514
その他	9	1,133,541	819,300	294,907	19,334
小計	158,745	1,383,670,369	1,013,806,796	342,135,327	27,728,246
移送費	17	1,198,737	1,198,737	0	0
計	7,769,967	174,156,137,881	126,938,760,545	40,526,336,074	6,691,041,262

(2) 前期高齢者分再掲

	件数	費用額	保険者負担分	一部負担金	他法負担分
療養の給付等	3,979,939件	89,539,535,862円	67,249,231,077円	18,459,091,458円	3,831,213,327円
食事療養・生活療養(再掲)	69,031	2,161,230,452	1,469,951,935	612,039,159	79,239,358
食事療養・生活療養	278		1,081,760	-1,081,760	0
療養費等					
療養費	72,848	747,466,990	568,290,900	151,441,875	27,734,215
移送費	8	99,715	99,715	0	0
計	4,053,073	90,287,102,567	67,818,703,452	18,609,451,573	3,858,947,542

(3) 70歳以上一般分再掲

	件数	費用額	保険者負担分	一部負担金	他法負担分
療養の給付等	2,116,603件	47,235,145,697円	37,660,174,692円	6,733,159,242円	2,841,811,763円
食事療養・生活療養(再掲)	36,170	1,110,588,615	760,531,908	307,910,777	42,145,930
食事療養・生活療養	147		527,050	-527,050	0
療養費等					
療養費	39,137	440,135,462	352,131,021	60,285,051	27,719,390
移送費	5	74,055	74,055	0	0
計	2,155,892	47,675,355,214	38,012,906,818	6,792,917,243	2,869,531,153

(4) 70歳以上現役並み所得者分再掲

	件数	費用額	保険者負担分	一部負担金	他法負担分
療養の給付等	85,623件	1,735,860,232円	1,212,877,485円	505,505,840円	17,476,907円
食事療養・生活療養(再掲)	1,109	24,855,085	15,186,405	8,603,709	1,064,971
食事療養・生活療養	0		0	0	0
療養費等					
療養費	1,742	16,155,499	11,325,042	4,830,457	0
移送費	0	0	0	0	0
計	87,365	1,752,015,731	1,224,202,527	510,336,297	17,476,907

(5) 未就学児分再掲

	件数	費用額	保険者負担分	一部負担金	他法負担分
療養の給付等	352,700件	4,212,565,986円	3,364,211,386円	635,851,234円	212,503,366円
食事療養(再掲)	2,431	29,919,716	18,086,316	5,628,690	6,204,710
食事療養	6		2,850	-2,850	0
療養費等					
療養費	646	11,445,233	9,156,140	2,289,093	0
移送費	2	48,276	48,276	0	0
計	353,354	4,224,059,495	3,373,418,652	638,137,477	212,503,366

備考

様式 2 1 - 2 国民健康保険事業状況報告書（事業年報）C表集計表（2）  
（平成 2 5 年度）

都道府県番号	4	3	1	2	3
都道府県名	熊本県				

2. 高額療養費の状況

		合 算 分		単 独 分			他法併用分	合 計	現物給付分 (再掲)	
		多数該当分	その他	多数該当分	長期疾病分	入院分				その他
総 数	件 数	10,108	21,812	46,338	35,095	51,331	12,903	54,695	232,282	191,136
	高額療養費(円)	245,191,403	325,001,055	3,982,254,608	3,120,810,378	6,312,756,727	438,182,665	2,485,471,187	16,909,668,023	15,985,516,043
(再掲) 前期 高齢者分	件 数	5,565	19,252	12,810	14,180	30,577	11,194	40,970	134,548	
	高額療養費(円)	110,779,663	203,970,524	1,138,626,162	1,198,184,906	3,724,361,233	360,375,586	1,004,657,454	7,740,955,528	
(再掲) 70歳以上 一般分	件 数	2,798	17,172	29	5,445	18,484	9,699	37,929	91,556	
	高額療養費(円)	12,656,087	118,522,254	-473,868	380,551,132	1,976,145,865	299,601,899	573,349,232	3,360,352,601	
(再掲) 70歳以上現役 並み所得者分	件 数	99	301	110	146	552	269	238	1,715	
	高額療養費(円)	3,287,365	5,776,831	14,050,463	16,544,403	79,477,937	12,262,037	18,986,151	150,385,187	
(再掲) 未就学児分	件 数	60	185	114	5	506	53	587	1,510	
	高額療養費(円)	2,530,365	5,727,887	7,022,678	241,056	22,415,940	1,167,455	124,971,278	164,076,659	
長期高額特定疾病該当者数								2,480 人		

3. 高額介護合算療養費の状況

件 数 (件)	313
給付額 (円)	5,564,646

4. その他の保険給付の状況

	出産育児給付	葬祭給付	傷病手当金	出産手当金	その他任意給付	計
件 数 (件)	2,648	2,584	135	33	113	5,513
給付額 (円)	1,099,565,477	60,820,000	8,288,000	5,619,000	5,710,690	1,180,003,167

備 考	
-----	--

様式 21-3 国民健康保険事業状況報告書（事業年報）C表集計表（3）  
（平成25年度）

都道府県番号	4	3	1	2	3
都道府県名	熊本県				

5. 療養の給付等内訳

(1) 全体

		件数	日数	費用額
診療費	入院	150,671 <sup>件</sup>	2,759,459 <sup>日</sup>	70,133,249,621 <sup>円</sup>
	入院外	4,239,638	7,292,343	60,906,759,556
	歯科	777,994	1,733,400	10,236,534,619
	小計	5,168,303	11,785,202	141,276,543,796
	調剤	2,436,251	( 3,179,806枚)	25,979,817,692
	食事療養・生活療養	( 146,034)	( 7,564,653回)	5,031,275,686
	訪問看護	5,990	44,643	483,631,601
合計	7,610,544	11,829,845	172,771,268,775	

(2) 前期高齢者分再掲

		件数	日数	費用額
診療費	入院	70,947 <sup>件</sup>	1,186,557 <sup>日</sup>	34,717,992,728 <sup>円</sup>
	入院外	2,232,873	3,969,799	32,788,025,921
	歯科	377,075	854,142	5,038,628,602
	小計	2,680,895	6,010,498	72,544,647,251
	調剤	1,297,043	( 1,670,949枚)	14,665,680,009
	食事療養・生活療養	( 69,031)	( 3,206,663回)	2,161,230,452
	訪問看護	2,001	15,847	167,978,150
合計	3,979,939	6,026,345	89,539,535,862	

(3) 70歳以上一般分再掲

		件数	日数	費用額
診療費	入院	37,157 <sup>件</sup>	609,527 <sup>日</sup>	18,134,912,293 <sup>円</sup>
	入院外	1,190,016	2,207,543	17,293,178,199
	歯科	191,268	435,679	2,593,697,402
	小計	1,418,441	3,252,749	38,021,787,894
	調剤	697,137	( 920,128枚)	8,016,778,938
	食事療養・生活療養	( 36,170)	( 1,686,097回)	1,110,588,615
	訪問看護	1,025	8,239	85,990,250
合計	2,116,603	3,260,988	47,235,145,697	

(4) 70歳以上現役並み所得者分再掲

		件数	日数	費用額
診療費	入院	1,140 <sup>件</sup>	14,223 <sup>日</sup>	616,754,325 <sup>円</sup>
	入院外	48,160	81,573	685,311,519
	歯科	9,286	19,903	111,117,480
	小計	58,586	115,699	1,413,183,324
	調剤	26,976	( 33,627枚)	292,495,423
	食事療養・生活療養	( 1,109)	( 36,589回)	24,855,085
	訪問看護	61	493	5,326,400
合計	85,623	116,192	1,735,860,232	

(5) 未就学児分再掲

		件数	日数	費用額
診療費	入院	3,738 <sup>件</sup>	27,041 <sup>日</sup>	1,446,148,650 <sup>円</sup>
	入院外	200,734	341,388	1,832,995,140
	歯科	20,752	37,299	202,882,440
	小計	225,224	405,728	3,482,026,230
	調剤	127,217	( 201,218枚)	672,511,090
	食事療養	( 2,431)	( 46,692回)	29,919,716
	訪問看護	259	2,125	28,108,950
合計	352,700	407,853	4,212,565,986	

備考

様式第23

国民健康保険退職者医療事業状況報告書(退職者医療事業年報)E表集計表

退職者医療にかかる一般状況・経理状況

(平成25年度)

都道府県番号	4	3	1	2	3
都道府県名	熊本県				

○一般状況

		本年度末現在	
世帯数	単独世帯	11,057	(再掲)未就学児
	混合世帯	6,620	
退職被保険者等数	退職被保険者	18,640	
	被扶養者	4,978	29
	計	23,618	29

		年度平均	
世帯数	単独世帯	12,263	(再掲)未就学児
	混合世帯	7,347	
退職被保険者等数	退職被保険者	20,735	
	被扶養者	5,760	33
	計	26,495	33

○経理状況

1. 収入状況及び支出状況

収入		支出			
科目	収入額(円)	科目	支出額(円)		
保険料(税)	医療給付費分	1,750,503,465	医療給付費	療養給付費	7,719,803,482
療養給付費交付金	7,742,184,502	療養費		66,971,571	
繰越金	98,177,851	小計		7,786,775,053	
その他の収入	5,036,493	高額療養費		1,167,626,023	
合計	9,595,902,311	高額介護合算療養費		39,229	
		移送費		0	
		計		8,954,440,305	
		その他の支出		48,432,933	
		前年度繰上充用金		0	
		合計		9,002,873,238	

2. 保険料(税)収納状況

	調定額	収納額	還付未済額(別掲)	不納欠損額	未収額	居所不明者分調定額
現年分	2,750,736,056	2,649,191,606	527,974	0	101,544,450	0
滞納繰越分	476,861,488	77,034,153	35,641	77,054,426	322,772,909	0
計	3,227,597,544	2,726,225,759	563,615	77,054,426	424,317,359	0

3. 医療給付支払状況

		支払義務額	支払済額	徴収金等	戻入未済額	未払額
療養給付費	計	7,704,917,192	7,719,803,482	14,873,088	13,202	0
	現年度分(再掲)	7,704,917,192	7,719,803,482	14,873,088	13,202	0
療養費	計	66,971,571	66,971,571	0	0	0
	現年度分(再掲)	66,971,571	66,971,571	0	0	0
高額療養費		1,166,662,445	1,167,626,023	963,578	0	0
高額介護合算療養費		20,867,090	20,867,090	0	0	0
移送費		0	0	0	0	0

4. 備考

収納率	現年分	滞納繰越分	計
	96.31%	16.15%	84.47%
備考			

退職者医療にかかる医療給付状況  
(平成 25 年度)

都道府県番号	4	3	1	2	3
	公	組	計		
都道府県名	熊本県				

○ 保険給付状況

1. 医療給付の状況

(1) 全体

	件数	費用額	保険者負担分	一部負担金	他法負担分
	件	円	円	円	円
療養の給付等	500,095	10,992,773,019	7,688,354,450	2,991,801,466	312,617,103
食事療養(再掲)	7,326	208,126,609	136,673,807	61,698,026	9,754,776
食事療養	48		144,650	-144,650	0
診療費	356	14,401,191	10,082,778	4,318,413	0
補装具	461	12,762,158	8,935,652	3,826,482	24
柔道整復師	8,386	61,253,205	42,875,123	18,365,744	12,338
アンマ・マッサージ	140	4,855,140	3,398,596	1,456,544	0
ハリ・キュウ	380	2,257,455	1,580,192	677,263	0
その他	0	0	0	0	0
小計	9,723	95,529,149	66,872,341	28,644,446	12,362
移送費	0	0	0	0	0
計	509,866	11,088,302,168	7,755,371,441	3,020,301,262	312,629,465

(2) 未就学児分再掲

	件数	費用額	保険者負担分	一部負担金	他法負担分
	件	円	円	円	円
療養の給付等	575	6,801,556	5,424,334	818,980	558,242
食事療養(再掲)	6	23,746	14,126	9,620	0
食事療養	0		0	0	0
療養費	1	23,100	18,480	4,620	0
移送費	0	0	0	0	0
計	576	6,824,656	5,442,814	823,600	558,242

2. 高額療養費の状況

	件数	合算分		単独分			他法併用分	合計	現物給付分 (再掲)	
		多数該当分	その他	多数該当分	長期疾病分	入院分				その他
総数		702	506	2,472	3,135	3,139	414	1,058	11,426	9,072
	高額療養費(円)	24,245,046	18,916,966	225,213,924	279,540,342	456,587,437	16,384,549	141,800,800	1,162,689,064	1,055,607,504
(再掲)	件数	1	0	0	0	1	0	1	3	
未就学児分	高額療養費(円)	36,505	0	0	0	5,536	0	131,464	173,505	
長期高額特定疾病該当者数								178 人		

3. 高額介護合算療養費の状況

件数(件)	4
給付額(円)	39,229

備考	
----	--

様式 24-2 国民健康保険退職者医療事業状況報告書(退職者医療事業年報) F表集計表(2)  
 退職者医療にかかる医療給付状況  
 (平成25年度)

都道府県番号	4	3	1	2	3
			公	組	計
都道府県名	熊本県				

4. 療養の給付等内訳

(1) 全体

	退職被保険者分			被扶養者分			
	件数	日数	費用額	件数	日数	費用額	
診療費	入院	6,127	90,313	1,573	28,421	752,993,473	
	入院外	220,754	367,343	54,624	90,106	791,116,669	
	歯科	41,558	93,674	538,537,734	12,952	28,377	166,710,350
	小計	268,439	551,330	7,241,667,106	69,149	146,904	1,710,820,492
調剤	130,019	(162,890 枚)	1,444,994,671	32,043	(40,780 枚)	338,800,791	
食事療養	(5,827)	(232,307 回)	156,960,533	(1,499)	(76,881 回)	51,166,076	
訪問看護	345	3,146	36,716,500	100	997	11,646,850	
合計	398,803	554,476	8,880,338,810	101,292	147,901	2,112,434,209	

(2) 未就学児分再掲

	被扶養者分			
	件数	日数	費用額	
診療費	入院	6	20	960,960
	入院外	308	485	4,372,020
	歯科	66	109	561,570
	小計	380	614	5,894,550
調剤	194	(260 枚)	841,010	
食事療養	(6)	(37 回)	23,746	
訪問看護	1	2	42,250	
合計	575	616	6,801,556	

備考	
----	--

様式第19 国民健康保険事業状況報告書（事業年報）A表集計表

（平成25年度）

都道府県番号	4	3	1 公	2 組	3 計
都道府県名	熊本県				

○ 一般状況

		本年度末現在	(再掲) 未就学児	(再掲) 前期高齢者	(再掲) 70歳以上一般	(再掲) 70歳以上現役 並み所得者
保 険 者 数		45				
世 帯 数		286,056				
被 保 険 者 数	総 数	508,516	18,455	170,107	78,350	3,460
	退職被保険者等	23,618	29			
	一般被保険者	484,898	18,426	170,107	78,350	3,460

		年度平均	(再掲) 未就学児	(再掲) 前期高齢者	(再掲) 70歳以上一般	(再掲) 70歳以上現役 並み所得者
世 帯 数		289,737				
被 保 険 者 数	総 数	518,386	17,632	166,572	77,901	3,291
	退職被保険者等	26,495	33			
	一般被保険者	491,891	17,599	166,572	77,901	3,291

	本年度末現在	年度平均
介護保険第2号被保険者数	190,272	198,915

	年度平均
標準負担額の減額状況	16,616

被保険者 増減内訳	本年度中増	転 入	社保離脱	生保廃止	出 生	後期高齢者 離脱	そ の 他	計
	本年度中減	転 出	社保加入	生保開始	死 亡	後期高齢者 加入	そ の 他	計
		15,151	53,432	1,269	2,715	27	9,156	81,750
		10,975	50,496	2,663	2,760	13,120	14,740	94,754

本年度末現在 事務職員数	専 任	兼 任	計
	171	137	308

その他の保険給付 実施保険者数	出産育児給付を実施	葬祭給付を実施	傷病手当金	出産手当金	その他の任意給付
	0	0	0	0	0

一部負担割合 保 険 者 数	法定割合	そ の 他	計	保険料・税 別保険者数	保 険 料	保 険 税
	45	0	45		1	44

備 考	
--------	--

様式第20

国民健康保険事業状況報告書（事業年報）B表集計表

（平成25年度）

都道府県番号	4	3	1	2	3
都道府県名	熊本県				

○経理状況

1. 収支状況及び資産・負債等の状況  
[1] 収入状況及び支出状況

収入				支出						
科	目	収入額	(再掲)介護分	(再掲)後期高齢者 支援金等分	科	目	支出額	(再掲)介護分	(再掲)後期高齢者 支援金等分	
		円	円	円			円	円	円	
保険料入税	一般被保険者分	医療給付費分	29,359,718,469			総務費	療養給付費	2,451,200,600		
		後期高齢者支援金分	8,144,139,636		8,144,139,636		療養費	1,006,280,170		
		介護納付金分	3,453,126,015	3,453,126,015			小計	126,362,174,457		
		一般被保険者分計	40,956,984,120	3,453,126,015	8,144,139,636		高額療養費	16,862,926,076		
		医療給付費分	1,750,503,465				高額介護合算療養費	5,645,516		
	退職被保険者等分	後期高齢者支援金分	504,742,680		504,742,680		移送費	876,437		
		介護納付金分	471,543,229	471,543,229			出産育児諸費	1,075,914,299		
		退職被保険者等分計	2,726,789,374	471,543,229	504,742,680		葬祭諸費	57,320,000		
		計	43,683,773,494	3,924,669,244	8,648,882,316		育児諸費	0		
		計	43,683,773,494	3,924,669,244	8,648,882,316		その他	0		
国庫支出金	事務費負担金	0	0	0	給付費	計	144,364,856,785			
	療養給付費等負担金	42,104,636,044	3,927,663,578	8,135,310,624		療養給付費療養費	7,786,775,053			
	高額医療費共同事業負担金	1,136,162,428				高額療養費	1,167,626,023			
	特定健康診査等負担金	276,037,000				高額介護合算療養費	39,229			
	普通調整交付金	17,128,487,000	1,494,024,000	3,464,725,000		移送費	0			
	特別調整交付金	3,808,031,000		0		小計	8,954,440,305			
	出産育児一時金補助金	24,029,000		0		審査支払手数料	442,869,266			
	特別対策費補助金	0	0	0		計	153,762,166,356			
	計	64,477,382,472	5,421,687,578	11,600,035,624		後期高齢者支援金	27,141,028,464			
	療養給付費等交付金	11,284,091,282		1,543,484,780		事務費拠出金	2,232,909			
都道府県支出金	前期高齢者交付金	48,674,044,889			計	27,143,261,373		27,143,261,373		
	高額医療費共同事業負担金	1,136,162,428			前期高齢者納付金	25,018,853				
	特定健康診査等負担金	276,037,000			事務費拠出金	2,232,909				
	第一号都道府県調整交付金	10,780,997,000	1,454,463,000		計	27,251,762				
	第二号都道府県調整交付金	796,175,000			医療費拠出金	623,850				
連合会支出金	広域化等支援基金支出金	0		0	事務費拠出金	1,147,685				
	その他	0	0	0	計	1,771,535				
	共同事業交付金	4,553,683,312			介護納付金	12,293,478,808	12,293,478,808			
	保険財政共同安定化事業交付金	25,388,485,531			高額医療費共同事業拠出金	4,526,381,597				
	保険基盤安定(保険税軽減分)	6,889,188,949	858,690,443		保険財政共同安定化事業拠出金	25,388,485,569				
市町村補助金	保険基盤安定(保険者支援分)	1,432,064,836	72,861,322		その他	1,948,717				
	基準超過費用	0			特定健康診査等事業費	1,117,299,633				
	職員給与等	2,428,821,530			保健事業費	489,228,554				
	出産育児一時金等	741,974,914			健康管理センター事業費	23,098,681				
	財政安定化支援事業	3,013,435,771			直診勘定繰出金	164,261,000				
その他収入	その他	5,203,244,452			その他の支出	3,454,784,893	2,416,934	4,580,266		
	直診勘定	0			小計(単年度支出)	230,844,619,078	12,295,895,742	27,147,841,639		
	その他の収入	498,271,295			単年度収支差引額	413,215,077	-563,524,155	-5,355,438,919		
	小計(単年度収入)	231,257,834,155	11,732,371,587	21,792,402,720	単年度黒字額(14)	2,115,383,865				
					単年度赤字額(31)	1,702,168,788				

基金等繰入金	1,490,528,376			基金等積立金	704,540,328		
繰越金	5,094,735,565			前年度繰上充用金	2,212,337,732		
市町村債(組合債)	0			公債費(組合債費)	13,739,589		
収入合計	237,843,098,096			支出合計	233,775,236,727		
				黒字額(42)	5,682,468,861		
				うち次年度への繰越金	5,423,330,925		
				うち基金等積立金	259,137,936		
				赤字額(3)	1,614,607,492		
				収支差引額	4,067,861,369		
				基金等保有額	6,841,380,639		
				市町村債(組合債)残高	40,500,000		

[2] 資産・負債等の状況（年度末現在）

(注) 括弧内には保険者数を記入すること。

資産		負債及び純資産	
科目	金額(円)	科目	金額(円)
基金等保有額	a	繰上充用金(当年度赤字額)	e
次年度への繰越金	b	市町村債(組合債)残高	f
貸付金等	c	その他の負債	g
その他の資産	d	負債合計(e+f+g)	1,655,107,492
資産合計(a+b+c+d)	12,264,711,564	純資産(資産合計-負債合計)	10,609,604,072

備考



様式 20 (つづき)

国民健康保険事業状況報告書 (事業年報) B表集計表(続)  
(平成 25 年度)

都道府県番号	4	3	1 公	2 組	3 計
都道府県名	熊本県				

○経理状況

2. 保険料 (税) 収納状況 (一般被保険者分)

(円)

		調定額	収納額	還付未済額(別掲)	不納欠損額	未収額	居所不明者分調定額
保険料(税)	現年分	43,250,695,405	39,082,248,188	32,937,897	1,496,533	4,166,950,684	58,014,168
	滞納繰越分	16,505,335,789	1,840,208,313	1,589,722	3,279,289,577	11,385,837,899	1,653,200
	計	59,756,031,194	40,922,456,501	34,527,619	3,280,786,110	15,552,788,583	59,667,368

3. 保険給付等支払状況

(円)

		支払義務額	支払済額	徴収金等	戻入未済額	未払額	
一般被保険者分	療養給付費	計	125,065,726,901	125,355,894,287	288,550,565	1,578,135	-38,686
		現年度分(再掲)	125,065,726,901	125,355,894,287	288,550,565	1,578,135	-38,686
	療養費	計	1,005,581,357	1,006,280,170	965,110	0	266,297
		現年度分(再掲)	1,005,367,447	1,006,171,920	965,110	0	160,637
		高額療養費	16,845,476,531	16,862,926,076	17,861,919	2,938	415,312
		高額介護合算療養費	5,566,059	5,645,516	79,457	0	0
		移送費	876,437	876,437	0	0	0
		その他の保険給付費	1,123,020,578	1,133,145,259	35,760	363,166	-9,725,755
		後期高齢者支援金	27,141,041,660	27,141,028,464			13,196
		前期高齢者納付金	25,032,049	25,018,853			13,196
		老人保健医療費拠出金	623,850	623,850			0
		介護納付金	12,293,478,808	12,293,478,808			0

4. 備考

収 納 率		
現年分	滞納繰越分	計
90.48 %	11.15 %	68.55 %
備考		

都道府県番号	4	3	1	2	3
都道府県名	熊本県				

○ 保険給付状況  
1. 医療給付の状況  
(1) 全体

	件数	費用額	保険者負担分	一部負担金	他法負担分	
療養の給付等	7,531,486件	171,565,637,837円	125,063,255,010円	39,861,910,861円	6,640,471,966円	
食事療養・生活療養(再掲)	145,235	5,015,175,445	3,468,118,927	1,392,420,052	154,636,466	
食事療養・生活療養	661		2,479,810	-2,479,810	0	
療養費等	診療費	3,985	47,026,917	33,731,670	12,934,915	360,332
	補装具	7,756	215,457,279	158,329,934	50,970,138	6,157,207
	柔道整復師	138,650	988,248,152	722,862,989	248,915,927	16,469,236
	アンマ・マッサージ	2,704	89,135,695	66,926,974	18,727,589	3,481,132
	ハリ・キュウ	3,730	30,136,310	22,261,378	6,735,418	1,139,514
	その他	9	1,133,541	819,300	294,907	19,334
	小計	156,834	1,371,137,894	1,004,932,245	338,578,894	27,626,755
	移送費	17	1,198,737	1,198,737	0	0
計	7,688,998	172,937,974,468	126,071,865,802	40,198,009,945	6,668,098,721	

(2) 前期高齢者分再掲

	件数	費用額	保険者負担分	一部負担金	他法負担分
療養の給付等	3,969,642件	89,268,015,278円	67,054,206,574円	18,388,429,749円	3,825,378,955円
食事療養・生活療養(再掲)	68,821	2,155,283,008	1,466,187,031	610,086,979	79,008,998
食事療養・生活療養	278		1,081,760	-1,081,760	0
療養費	72,724	745,393,337	566,746,144	151,006,207	27,640,986
移送費	8	99,715	99,715	0	0
計	4,042,652	90,013,508,330	67,622,134,193	18,538,354,196	3,853,019,941

(3) 70歳以上一般分再掲

	件数	費用額	保険者負担分	一部負担金	他法負担分
療養の給付等	2,114,608件	47,179,522,731円	37,615,971,556円	6,724,344,826円	2,839,206,349円
食事療養・生活療養(再掲)	36,119	1,108,539,999	759,188,252	307,205,817	42,145,930
食事療養・生活療養	147		527,050	-527,050	0
療養費	39,100	439,120,546	351,319,096	60,183,551	27,617,899
移送費	5	74,055	74,055	0	0
計	2,153,860	47,618,717,332	37,967,891,757	6,784,001,327	2,866,824,248

(4) 70歳以上現役並み所得者分再掲

	件数	費用額	保険者負担分	一部負担金	他法負担分
療養の給付等	83,262件	1,671,147,338円	1,167,661,569円	486,346,405円	17,139,364円
食事療養・生活療養(再掲)	1,060	23,662,261	14,434,541	8,171,069	1,056,651
食事療養・生活療養	0		0	0	0
療養費	1,716	15,686,186	10,996,530	4,689,656	0
移送費	0	0	0	0	0
計	84,978	1,686,833,524	1,178,658,099	491,036,061	17,139,364

(5) 未就学児分再掲

	件数	費用額	保険者負担分	一部負担金	他法負担分
療養の給付等	346,723件	4,112,044,718円	3,283,984,066円	619,647,688円	208,412,964円
食事療養(再掲)	2,372	29,007,888	17,546,548	5,507,010	5,954,330
食事療養	6		2,850	-2,850	0
療養費	643	11,437,588	9,150,024	2,287,564	0
移送費	2	48,276	48,276	0	0
計	347,374	4,123,530,582	3,293,185,216	621,932,402	208,412,964

備考					
----	--	--	--	--	--

様式 21-2 国民健康保険事業状況報告書（事業年報）C表集計表（2）  
（平成25年度）

都道府県番号	4	3	1 公	2 組	3 計
都道府県名	熊本県				

2. 高額療養費の状況

		合算分		単独分			他法併用分	合計	現物給付分 (再掲)	
		多数該当分	その他	多数該当分	長期疾病分	入院分				その他
総数	件数	10,095	21,772	46,250	35,003	51,073	12,856	54,580	231,629	190,652
	高額療養費(円)	244,634,264	323,156,384	3,974,511,837	3,110,566,515	6,279,728,507	436,836,784	2,474,567,895	16,844,002,186	15,932,229,965
(再掲) 前期 高齢者分	件数	5,555	19,228	12,780	14,159	30,496	11,158	40,912	134,288	
	高額療養費(円)	110,406,621	203,588,565	1,135,852,890	1,193,749,409	3,712,448,159	359,469,704	1,002,554,433	7,718,069,781	
(再掲) 70歳以上 一般分	件数	2,797	17,167	28	5,445	18,464	9,683	37,889	91,473	
	高額療養費(円)	12,655,285	118,487,781	-564,501	380,551,132	1,974,266,783	299,039,562	572,821,994	3,357,258,036	
(再掲) 70歳以上現役 並み所得者分	件数	99	295	102	146	523	250	233	1,648	
	高額療養費(円)	3,287,365	5,661,776	12,616,840	16,544,403	74,767,819	11,951,819	18,584,065	143,414,087	
(再掲) 未就学児分	件数	60	183	114	5	502	53	566	1,483	
	高額療養費(円)	2,530,365	5,421,789	7,022,678	241,056	22,301,529	1,167,455	120,567,800	159,252,672	
長期高額特定疾病該当者数								2,475 人		

3. 高額介護合算療養費の状況

件数(件)	313
給付額(円)	5,564,646

4. その他の保険給付の状況

	出産育児給付	葬祭給付	傷病手当金	出産手当金	その他任意給付	計
件数(件)	2,559	2,574	0	0	0	5,133
給付額(円)	1,062,245,477	57,320,000	0	0	0	1,119,565,477

備考	
----	--

様式 2 1 - 3 国民健康保険事業状況報告書（事業年報）C表集計表（3）  
（平成 2 5 年度）

都道府県番号	4	3	1 公	2 組	3 計
都道府県名	熊本県				

5. 療養の給付等内訳

(1) 全体

		件数	日数	費用額
診療費	入院	149,804 <sup>件</sup>	2,749,692 <sup>日</sup>	69,748,187,154 <sup>円</sup>
	入院外	4,195,489	7,229,352	60,417,237,933
	歯科	766,066	1,712,624	10,125,031,319
	小計	5,111,359	11,691,668	140,290,456,406
調剤		2,414,188	( 3,152,681 枚)	25,783,464,585
食事療養・生活療養		( 145,235 )	( 7,540,465 回)	5,015,175,445
訪問看護		5,939	43,978	476,541,401
合計		7,531,486	11,735,646	171,565,637,837

(2) 前期高齢者分再掲

		件数	日数	費用額
診療費	入院	70,728 <sup>件</sup>	1,183,325 <sup>日</sup>	34,598,276,708 <sup>円</sup>
	入院外	2,227,316	3,961,727	32,700,543,721
	歯科	375,621	851,340	5,023,854,002
	小計	2,673,665	5,996,392	72,322,674,431
調剤		1,293,989	( 1,667,296 枚)	14,625,010,389
食事療養・生活療養		( 68,821 )	( 3,198,044 回)	2,155,283,008
訪問看護		1,988	15,546	165,047,450
合計		3,969,642	6,011,938	89,268,015,278

(3) 70歳以上一般分再掲

		件数	日数	費用額
診療費	入院	37,103 <sup>件</sup>	608,466 <sup>日</sup>	18,108,459,903 <sup>円</sup>
	入院外	1,188,908	2,205,770	17,276,152,329
	歯科	191,058	435,302	2,591,726,962
	小計	1,417,069	3,249,538	37,976,339,194
調剤		696,515	( 919,376 枚)	8,008,690,288
食事療養・生活療養		( 36,119 )	( 1,683,161 回)	1,108,539,999
訪問看護		1,024	8,237	85,953,250
合計		2,114,608	3,257,775	47,179,522,731

(4) 70歳以上現役並み所得者分再掲

		件数	日数	費用額
診療費	入院	1,089 <sup>件</sup>	13,559 <sup>日</sup>	586,766,075 <sup>円</sup>
	入院外	46,857	79,727	664,239,199
	歯科	8,925	19,195	107,740,400
	小計	56,871	112,481	1,358,745,674
調剤		26,330	( 32,862 枚)	283,413,003
食事療養・生活療養		( 1,060 )	( 34,893 回)	23,662,261
訪問看護		61	493	5,326,400
合計		83,262	112,974	1,671,147,338

(5) 未就学児分再掲

		件数	日数	費用額
診療費	入院	3,651 <sup>件</sup>	26,349 <sup>日</sup>	1,402,510,520 <sup>円</sup>
	入院外	197,387	336,085	1,794,990,580
	歯科	20,297	36,680	199,291,140
	小計	221,335	399,114	3,396,792,240
調剤		125,157	( 197,973 枚)	661,582,140
食事療養		( 2,372 )	( 45,261 回)	29,007,888
訪問看護		231	1,838	24,662,450
合計		346,723	400,952	4,112,044,718

備考

様式第19 国民健康保険事業状況報告書（事業年報）A表集計表

（平成25年度）

都道府県番号	4	3	1	2	3
都道府県名	熊本県				

○ 一般状況

		本年度末現在	(再掲) 未就学児	(再掲) 前期高齢者	(再掲) 70歳以上一般	(再掲) 70歳以上現役 並み所得者
保険者数		2				
世帯数		4,633				
被 保 険 者 数	総数	8,315	394	661	70	175
	退職被保険者等	0	0			
	一般被保険者	8,315	394	661	70	175

		年度平均	(再掲) 未就学児	(再掲) 前期高齢者	(再掲) 70歳以上一般	(再掲) 70歳以上現役 並み所得者
世帯数		4,669				
被 保 険 者 数	総数	8,391	376	643	75	170
	退職被保険者等	0	0			
	一般被保険者	8,391	376	643	75	170

	本年度末現在	年度平均
介護保険第2号被保険者数	3,248	3,247

	年度平均
標準負担額の減額状況	2

被保険者 増減内訳	本年度中増	転入	社保離脱	生保廃止	出生	後期高齢者 離脱	その他	計
	本年度中減	転出	社保加入	生保開始	死亡	後期高齢者 加入	その他	計
		461	242	0	49	0	300	1,052
		379	297	0	9	48	394	1,127

本年度末現在 事務職員数	専任	兼任	計
	5	1	6

その他の保険給付 実施保険者数	出産育児給付を実施	葬祭給付を実施	傷病手当金	出産手当金	その他の任意給付
	0	0	0	0	0

一部負担割合 保険者数	法定割合	その他	計	保険料・税 別保険者数	保険料	保険税
		2	0		2	

備考	
----	--

様式第20 国民健康保険事業状況報告書（事業年報）B表集計表

（平成25年度）

都道府県番号 4 3 1 公 2 組 3 計

都道府県名 熊本県

○経理状況

1. 収支状況及び資産・負債等の状況

[1] 収入状況及び支出状況

収 入				支 出						
科 目	収入額	(再掲)介護分	(再掲)後期高齢者 支援金等分	科 目	支出額	(再掲)介護分	(再掲)後期高齢者 支援金等分			
	円	円	円		円	円	円			
保険料(入税) V	一般被保険者	医療給付費分	956,141,100		保 險 給 付 費	総 務 費	82,789,206			
		後期高齢者支援金分	181,435,400				療養給付費	861,141,571		
		介護納付金分	134,230,700	134,230,700			療 養 費	8,881,839		
		一般被保険者分計	1,271,807,200	134,230,700			小 計	870,023,410		
	退職被保険者等分		医療給付費分	0				高額療養費	65,665,837	
			後期高齢者支援金分	0				高額介護合算療養費	0	
			介護納付金分	0		0		移 送 費	0	
			退職被保険者等分計	0		0		出産育児諸費	37,735,574	
		計	1,271,807,200	134,230,700		181,435,400		葬 祭 諸 費	3,500,000	
	国庫支出金		事務費負担金	9,212,824		146,104	0		育 児 諸 費	5,619,000
		療養給付費等負担金	547,872,077	55,800,467	117,566,044		そ の 他	13,998,690		
		高額医療費共同事業負担金	2,602,000				計	996,542,511		
		特定健康診査等負担金	1,848,000				療養給付費療養費	0		
		普通調整交付金	0	0	0		高額療養費	0		
		特別調整交付金	0				高額介護合算療養費	0		
		出産育児一時金補助金	9,147,000				移 送 費	0		
		特別対策費補助金	0	0	0		小 計	0		
		計	570,681,901	55,946,571	117,566,044		審査支払手数料	4,577,808		
		療養給付費等交付金	0		0		計	1,001,120,319		
都道府県支出金		前期高齢者交付金	0				後期高齢者支援金	435,104,352		
		高額医療費共同事業負担金	0				事務費拠出金	34,783		
		特定健康診査等負担金	0				計	435,139,135	435,139,135	
		第一号都道府県調整交付金	0	0			前期高齢者納付金	254,720,313		
		第二号都道府県調整交付金	0				事務費拠出金	34,783		
	広域化等支援基金支出金	0				計	254,755,096			
	その他	0	0	0		医療費拠出金	0			
連合会支出金		0				事務費拠出金	13,987			
		0				計	13,987			
共同事業交付金		高額医療費共同事業交付金	28,322,000			介護納付金	191,342,705	191,342,705		
		保険財政共同安定化事業交付金	0				高額医療費共同事業拠出金	39,930,000		
繰入金		保険基金安定(保険税軽減分)	0	0			保険財政共同安定化事業拠出金	0		
		保険基金安定(保険者支援分)	0	0			その他	14,000		
		基準超過費用	0				特定健康診査等事業費	2,707,285		
		職員給与費等	0				保健事業費	64,660,848		
		出産育児一時金等	0				健康管理センター事業費	0		
		財政安定化支援事業	0				直診勘定繰入金	0		
		その他	0				その他の支出	51,296,291	0	
	直診勘定	0								
	その他の収入	4,998,670				小 計 (単年度支出)	2,123,768,872	191,342,705	435,139,135	
	小 計 (単年度収入)	1,875,809,771	190,177,271	299,001,444		単年度収支差引額	-247,959,101	-1,165,434	-136,137,691	
						単年度黒字額( )	0			
						単年度赤字額( )	247,959,101			

基金等繰入金	197,752,000			基金等積立金	0		
繰越金	185,842,802			前年度繰上充用金	0		
市町村債(組合債)	0			公債費(組合債費)	0		
収入合計	2,259,404,573			支出合計	2,123,768,872		
				黒字額( )	135,635,701		
				うち次年度への繰越金	135,635,701		
				うち基金等積立金	0		
				赤字額( )	0		
				収支差引額	135,635,701		
				基金等保有額	856,378,023		
				市町村債(組合債)残高	0		

[2] 資産・負債等の状況（年度末現在） (注) 括弧内には保険者数を記入すること。

資 産			負 債 及 び 純 資 産		
科 目		金額(円)	科 目		金額(円)
基金等保有額	a	856,378,023	繰上充用金(当年度赤字額)	e	0
次年度への繰越金	b	135,635,701	市町村債(組合債)残高	f	0
貸付金等	c	0	その他の負債	g	0
その他の資産	d	0	負債合計(e+f+g)		0
資産合計(a+b+c+d)		992,013,724	純資産(資産合計-負債合計)		992,013,724

備考

様式 20 (つづき)

国民健康保険事業状況報告書 (事業年報) B表集計表(続)  
(平成 25 年度)

都道府県番号	4	3	1 公	2 組	3 計
都道府県名	熊本県				

○経理状況

2. 保険料 (税) 収納状況 (一般被保険者分)

(円)

		調定額	収納額	還付未済額(別掲)	不納欠損額	未収額	居所不明者分調定額
保険料(税)	現年分	1,272,238,100	1,270,345,900	0	0	1,892,200	0
	滞納繰越分	1,461,300	1,461,300	0	0	0	0
	計	1,273,699,400	1,271,807,200	0	0	1,892,200	0

3. 保険給付等支払状況

(円)

		支払義務額	支払済額	徴収金等	戻入未済額	未払額
△一般被保険者分費 ▽	療養給付費	計	858,020,194	861,141,571	3,121,377	0
		現年度分(再掲)	858,020,194	861,141,571	3,121,377	0
	療養費	計	8,881,839	8,881,839	0	0
		現年度分(再掲)	8,881,839	8,881,839	0	0
		高額療養費	65,665,837	65,665,837	0	0
		高額介護合算療養費	0	0	0	0
		移送費	0	0	0	0
		その他の保険給付費	60,853,264	60,853,264	0	0
		後期高齢者支援金	435,104,352	435,104,352		
		前期高齢者納付金	254,720,313	254,720,313		
		老人保健医療費拠出金	0	0		
		介護納付金	191,342,705	191,342,705		

4. 備考

収 納 率		
現年分	滞納繰越分	計
99.85 %	100.00 %	99.85 %
備考		

都道府県番号	4 3	1	2	3
都道府県名	熊本県	公	組	計

○ 保険給付状況  
1. 医療給付の状況  
(1) 全体

	件数	費用額	保険者負担分	一部負担金	他法負担分
療養の給付等	79,058件	1,205,630,938円	858,020,192円	324,769,696円	22,841,050円
食事療養・生活療養(再掲)	799	16,100,241	10,030,319	5,254,092	815,830
食事療養・生活療養	0		0	0	0
療養費等					
診療費	1	7,150	5,005	2,145	0
補装具	64	1,834,818	1,295,163	528,841	10,814
柔道整復師	1,759	8,953,837	6,299,563	2,622,754	31,520
アンマ・マッサージ	16	983,940	747,915	176,868	59,157
ハリ・キュウ	71	752,730	526,905	225,825	0
その他	0	0	0	0	0
小計	1,911	12,532,475	8,874,551	3,556,433	101,491
移送費	0	0	0	0	0
計	80,969	1,218,163,413	866,894,743	328,326,129	22,942,541

(2) 前期高齢者分再掲

	件数	費用額	保険者負担分	一部負担金	他法負担分
療養の給付等	10,297件	271,520,584円	195,024,503円	70,661,709円	5,834,372円
食事療養・生活療養(再掲)	210	5,947,444	3,764,904	1,952,180	230,360
食事療養・生活療養	0		0	0	0
療養費等					
療養費	124	2,073,653	1,544,756	435,668	93,229
移送費	0	0	0	0	0
計	10,421	273,594,237	196,569,259	71,097,377	5,927,601

(3) 70歳以上一般分再掲

	件数	費用額	保険者負担分	一部負担金	他法負担分
療養の給付等	1,995件	55,622,966円	44,203,136円	8,814,416円	2,605,414円
食事療養・生活療養(再掲)	51	2,048,616	1,343,656	704,960	0
食事療養・生活療養	0		0	0	0
療養費等					
療養費	37	1,014,916	811,925	101,500	101,491
移送費	0	0	0	0	0
計	2,032	56,637,882	45,015,061	8,915,916	2,706,905

(4) 70歳以上現役並み所得者分再掲

	件数	費用額	保険者負担分	一部負担金	他法負担分
療養の給付等	2,361件	64,712,894円	45,215,916円	19,159,435円	337,543円
食事療養・生活療養(再掲)	49	1,192,824	751,864	432,640	8,320
食事療養・生活療養	0		0	0	0
療養費等					
療養費	26	469,313	328,512	140,801	0
移送費	0	0	0	0	0
計	2,387	65,182,207	45,544,428	19,300,236	337,543

(5) 未就学児分再掲

	件数	費用額	保険者負担分	一部負担金	他法負担分
療養の給付等	5,977件	100,521,268円	80,227,320円	16,203,546円	4,090,402円
食事療養(再掲)	59	911,828	539,768	121,680	250,380
食事療養	0		0	0	0
療養費等					
療養費	3	7,645	6,116	1,529	0
移送費	0	0	0	0	0
計	5,980	100,528,913	80,233,436	16,205,075	4,090,402

備考	
----	--



様式 2 1 - 2 国民健康保険事業状況報告書（事業年報）C表集計表（2）  
（平成 2 5 年度）

都道府県番号	4	3	1	2	3
都道府県名	熊本県				

2. 高額療養費の状況

		合算分		単独分			他法併用分	合計	現物給付分 (再掲)	
		多数該当分	その他	多数該当分	長期疾病分	入院分				その他
総数	件数	13	40	88	92	258	47	115	653	484
	高額療養費(円)	557,139	1,844,671	7,742,771	10,243,863	33,028,220	1,345,881	10,903,292	65,665,837	53,286,078
(再掲)前期 高齢者分	件数	10	24	30	21	81	36	58	260	
	高額療養費(円)	373,042	381,959	2,773,272	4,435,497	11,913,074	905,882	2,103,021	22,885,747	
(再掲) 70歳以上 一般分	件数	1	5	1	0	20	16	40	83	
	高額療養費(円)	802	34,473	90,633	0	1,879,082	562,337	527,238	3,094,565	
(再掲) 70歳以上現役 並み所得者分	件数	0	6	8	0	29	19	5	67	
	高額療養費(円)	0	115,055	1,433,623	0	4,710,118	310,218	402,086	6,971,100	
(再掲) 未就学児分	件数	0	2	0	0	4	0	21	27	
	高額療養費(円)	0	306,098	0	0	114,411	0	4,403,478	4,823,987	
長期高額特定疾病該当者数								5人		

3. 高額介護合算療養費の状況

件数(件)	0
給付額(円)	0

4. その他の保険給付の状況

	出産育児給付	葬祭給付	傷病手当金	出産手当金	その他任意給付	計
件数(件)	89	10	135	33	113	380
給付額(円)	37,320,000	3,500,000	8,288,000	5,619,000	5,710,690	60,437,690

備考	
----	--

様式 21-3 国民健康保険事業状況報告書（事業年報）C表集計表（3）  
（平成25年度）

都道府県番号	4	3	1	2	3
都道府県名	熊本県				

5. 療養の給付等内訳

(1) 全体

		件数	日数	費用額
診療費	入院	867 <sup>件</sup>	9,767 <sup>日</sup>	385,062,467 <sup>円</sup>
	入院外	44,149	62,991	489,521,623
	歯科	11,928	20,776	111,503,300
	小計	56,944	93,534	986,087,390
	調剤	22,063	(27,125枚)	196,353,107
	食事療養・生活療養	(799)	(24,188回)	16,100,241
	訪問看護	51	665	7,090,200
合計	79,058	94,199	1,205,630,938	

(2) 前期高齢者分再掲

		件数	日数	費用額
診療費	入院	219 <sup>件</sup>	3,232 <sup>日</sup>	119,716,020 <sup>円</sup>
	入院外	5,557	8,072	87,482,200
	歯科	1,454	2,802	14,774,600
	小計	7,230	14,106	221,972,820
	調剤	3,054	(3,653枚)	40,669,620
	食事療養・生活療養	(210)	(8,619回)	5,947,444
	訪問看護	13	301	2,930,700
合計	10,297	14,407	271,520,584	

(3) 70歳以上一般分再掲

		件数	日数	費用額
診療費	入院	54 <sup>件</sup>	1,061 <sup>日</sup>	26,452,390 <sup>円</sup>
	入院外	1,108	1,773	17,025,870
	歯科	210	377	1,970,440
	小計	1,372	3,211	45,448,700
	調剤	622	(752枚)	8,088,650
	食事療養・生活療養	(51)	(2,936回)	2,048,616
	訪問看護	1	2	37,000
合計	1,995	3,213	55,622,966	

(4) 70歳以上現役並み所得者分再掲

		件数	日数	費用額
診療費	入院	51 <sup>件</sup>	664 <sup>日</sup>	29,988,250 <sup>円</sup>
	入院外	1,303	1,846	21,072,320
	歯科	361	708	3,377,080
	小計	1,715	3,218	54,437,650
	調剤	646	(765枚)	9,082,420
	食事療養・生活療養	(49)	(1,696回)	1,192,824
	訪問看護	0	0	0
合計	2,361	3,218	64,712,894	

(5) 未就学児分再掲

		件数	日数	費用額
診療費	入院	87 <sup>件</sup>	692 <sup>日</sup>	43,638,130 <sup>円</sup>
	入院外	3,347	5,303	38,004,560
	歯科	455	619	3,591,300
	小計	3,889	6,614	85,233,990
	調剤	2,060	(3,245枚)	10,928,950
	食事療養	(59)	(1,431回)	911,828
	訪問看護	28	287	3,446,500
合計	5,977	6,901	100,521,268	

備考