

熊本県感染症情報 (第12週: 3/18 ~ 3/24)

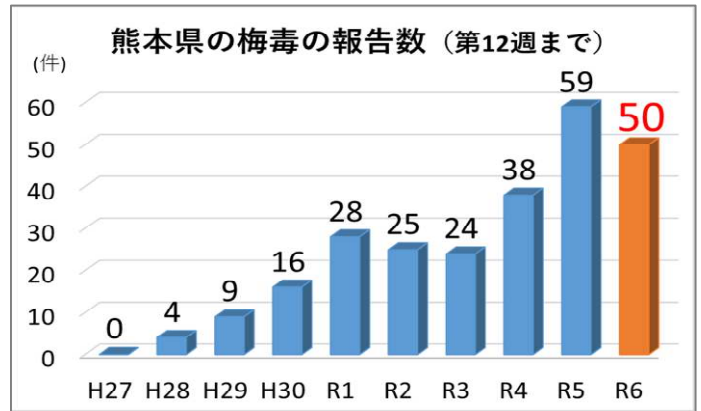
梅毒に注意しましょう

○今週（第12週）の梅毒の報告数は2件で、今年累計で50件となり、報告数が過去最多を更新した昨年（令和5年）に引き続き、今年も高水準で推移しているため、注意が必要です。

○気になる症状がある方や感染に心当たりのある方は早めに検査を受け、早期発見・早期治療に繋がしましょう。

○引き続き、保健所での無料・匿名の検査を実施しております。詳しくは、熊本県ホームページをご覧ください。

参考：熊本県ホームページ
「保健所で実施している検査（HIV抗体検査等）について」
<https://www.pref.kumamoto.jp/soshiki/30/51343.html>



インフルエンザ等の発生状況について

○インフルエンザ及び新型コロナウイルス感染症の報告数は減少傾向にありますが、引き続き、手洗い・うがい等の基本的な感染対策を徹底し、感染を予防しましょう。

1 定点把握対象疾患

定点	No.	疾患名	今週	前週
インフルエンザ / COVID-19	79	1 インフルエンザ	818	1,260
		2 新型コロナウイルス感染症 (COVID-19)	335	467
小児科	50	3 RSウイルス感染症	25	15
		4 咽頭結膜熱	33	48
		5 A群溶血性レンサ球菌咽頭炎	148	200
		6 感染性胃腸炎	307	375
		7 水痘	5	9
		8 手足口病	5	13
		9 伝染性紅斑 (りんご病)	1	2
		10 突発性発しん	16	14

県内153定点医療機関からの報告数 : 3/18 ~ 3/24

定点	No.	疾患名	今週	前週
小児科	50	11 ヘルパンギーナ	0	2
		12 流行性耳下腺炎 (おたふくかぜ)	0	0
眼科	9	13 急性出血性結膜炎	0	0
		14 流行性角結膜炎 (はやり目)	2	3
基幹	15	15 細菌性髄膜炎	0	0
		16 無菌性髄膜炎	0	0
		17 マイコプラズマ肺炎	0	0
		18 クラミジア肺炎	0	0
		19 感染性胃腸炎 (ロウイルス)	0	0

定点の右欄は、定点医療機関数。

【報告数の多い疾患】

地区別: 定点当たりの報告数が多い地域を順に記載

疾患名	今週	前週	地区別			年齢別		
			1	2	3			
インフルエンザ	818件	1,260件	宇城	有明	熊本	10-14歳	247件	30.2%
新型コロナウイルス感染症(COVID-19)	335件	467件	有明	八代	宇城	40-49歳	51件	15.2%
感染性胃腸炎	307件	375件	有明	宇城	菊池	20歳以上	43件	14.0%

【定点把握対象疾患の推移(過去7週)】

報告期間	第5週	第6週	第7週	第8週	第9週	第10週	第11週	第12週	第9週	第10週	第11週
	7週前	6週前	5週前	4週前	3週前	2週前	1週前	今週	全国3週前	全国2週前	全国1週前
	1/29~ 2/4	2/5~ 2/11	2/12~ 2/18	2/19~ 2/25	2/26~ 3/3	3/4~ 3/10	3/11~ 3/17	3/18~ 3/24	2/26~ 3/3	3/4~ 3/10	3/11~ 3/17
インフルエンザ	2,506 31.33	2,786 34.83	2,393 29.91	1,711 21.39	1,346 16.83	1,350 16.88	1,260 15.75	818 10.35	68,883 13.96	79,643 16.14	85,162 17.26
新型コロナウイルス感染症 (COVID-19)	1,538 19.23	1,118 13.98	761 9.51	621 7.76	550 6.88	463 5.79	467 5.84	335 4.24	34,488 6.99	32,236 6.53	30,316 6.15
RSウイルス感染症	2 0.04	5 0.10	5 0.10	7 0.14	7 0.14	15 0.30	15 0.30	25 0.50	904 2.29	1,171 3.37	1,491 4.48
咽頭結膜熱	93 1.86	65 1.30	52 1.04	57 1.14	52 1.04	55 1.10	48 0.96	33 0.66	2,994 6.96	2,747 6.88	2,593 6.83
A群溶血性レンサ球菌咽頭炎	198 3.96	211 4.22	118 2.36	142 2.84	153 3.06	153 3.06	200 4.00	148 2.96	12,192 3.89	13,808 4.41	14,055 4.48
感染性胃腸炎	469 9.38	421 8.42	345 6.90	314 6.28	296 5.92	388 7.76	375 7.50	307 6.14	17,166 5.48	17,577 5.61	16,677 5.32
水痘	26 0.52	3 0.06	5 0.10	11 0.22	15 0.30	6 0.12	9 0.18	5 0.10	404 1.13	428 1.14	433 1.14
手足口病	23 0.46	29 0.58	18 0.36	8 0.16	20 0.40	13 0.26	13 0.26	5 0.10	683 2.22	545 1.17	652 2.21
伝染性紅斑	2 0.04	4 0.08	0 0.00	0 0.00	0 0.00	0 0.00	2 0.04	1 0.02	60 0.22	68 0.22	63 0.22
突発性発しん	25 0.50	19 0.38	19 0.38	12 0.24	18 0.36	11 0.22	14 0.28	16 0.32	659 2.21	634 2.20	702 2.22
ヘルパンギーナ	1 0.02	1 0.02	4 0.08	0 0.00	0 0.00	0 0.00	2 0.04	0 0.00	103 0.33	80 0.23	63 0.23
流行性耳下腺炎	2 0.04	5 0.10	0 0.00	1 0.02	0 0.00	2 0.04	0 0.00	0 0.00	85 0.33	78 0.29	79 0.30
急性出血性結膜炎	0 0.00	0 0.00	0 0.00	0 0.00	1 0.11	0 0.00	0 0.00	0 0.00	9 0.01	12 0.02	6 0.01
流行性角結膜炎	10 1.11	10 1.11	1 0.11	11 1.22	3 0.33	4 0.44	3 0.33	2 0.22	313 0.45	297 0.43	265 0.38
細菌性髄膜炎	1 0.07	1 0.07	0 0.00	0 0.00	0 0.00	0 0.00	0 0.00	0 0.00	5 0.01	9 0.02	13 0.03
無菌性髄膜炎	0 0.00	0 0.00	1 0.07	0 0.00	0 0.00	1 0.07	0 0.00	0 0.00	6 0.01	11 0.02	15 0.03
マイコプラズマ肺炎	0 0.00	0 0.00	0 0.00	0 0.00	0 0.00	0 0.00	0 0.00	0 0.00	38 0.08	56 0.12	50 0.10
クラミジア肺炎	0 0.00	0 0.00	1 0.07	0 0.00	0 0.00	0 0.00	0 0.00	0 0.00	- -	- -	1 0.00
感染性胃腸炎(ロタウイルス)	0 0.00	0 0.00	0 0.00	0 0.00	0 0.00	0 0.00	0 0.00	0 0.00	4 0.01	6 0.01	7 0.01

上段:患者数、下段:定点一医療機関当たりの患者報告数

【全国より一定点当たり2倍以上(3週連続)多い感染症】

(全国の流行状況の情報還元時間に時間差があるため、全国の情報は1週前までの内容になります。)

【大きな流行が発生又は継続しつつある地域(保健所)】

インフルエンザ : 熊本、菊池、有明、宇城
咽頭結膜熱 : 菊池、宇城
A群溶血性レンサ球菌咽頭炎 : 菊池
感染性胃腸炎 : 有明

2 全数把握対象疾患

	疾患名	今週	R6累計
1類感染症	報告なし		
2類感染症	結核 (患者:2名、無症状病原体保有者1名)	3	39
3類感染症	報告なし		
4類感染症	レジオネラ症	3	7
5類感染症	梅毒	2	50

当該週以外の週で、報告遅れや取下げがあるため、R6累計報告数は増減します。

3 病原体検査情報

県保健環境科学研究所で病原体検査を実施した結果を記載しています。

季節性インフルエンザではどのウイルスタイプが主流かといった傾向を示しています。

インフルエンザウイルス検出状況(PCR検査結果) 2023/24シーズン(R5.9/4~)の累計

	A型			B型
	季節性 H1 pdm(AH1 pdm09)	H1(ソ連型)	H3(香港型)	
(今シーズン累計)	3件	0件	1件	0件
(昨シーズン累計)	0件	0件	0件	0件

呼吸器疾患病原体検出状況 第1週(R6.1/1~)からの累計

ライノウイルス	RSウイルス	パラインフルエンザウイルス	ヒトメタニューモウイルス	コロナウイルス	エンテロウイルス
1件 (23件)	0件 (5件)	2件 (28件)	0件 (0件)	0件 (2件)	0件 (1件)
アデノウイルス	その他				
0件 (1件)	0件 (340件)				

(かっこ内は昨シーズン累計)

感染性胃腸炎病原体検出状況 第1週(R6.1/1~)からの累計

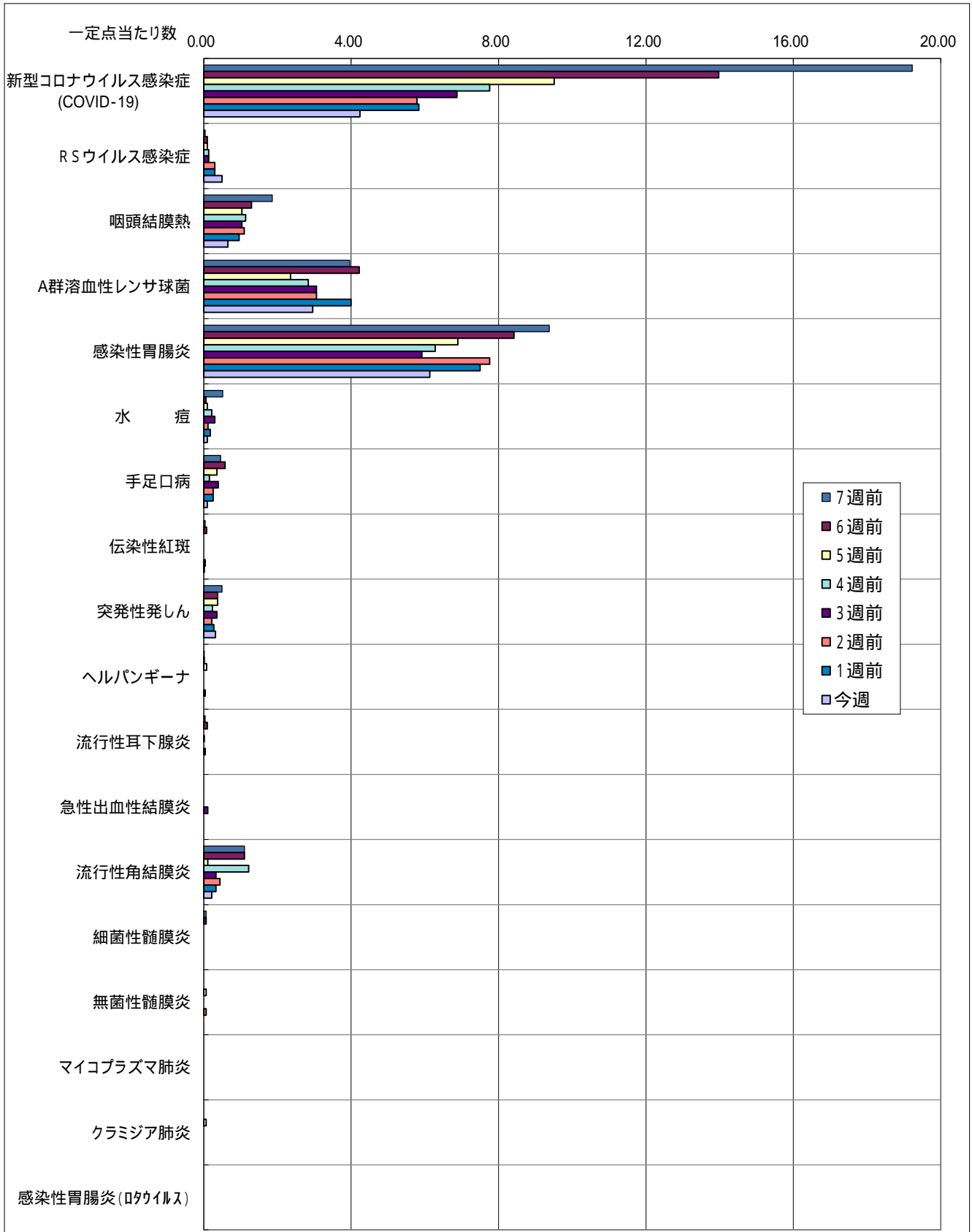
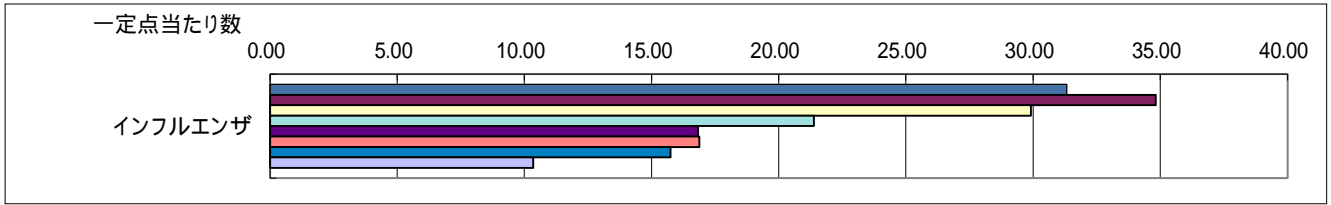
ノロウイルス	サボウイルス	ロタウイルス	アストロウイルス	アデノウイルス	その他
1件 (1件)	0件 (0件)	0件 (0件)	0件 (0件)	0件 (0件)	0件 (0件)

(かっこ内は昨シーズン累計)

【週報に関するお問い合わせ先】

健康危機管理課 感染症対策第二班(感染症医療) 直通電話:096-333-2240 (内33154、33141)

一定点当たり週別発生状況の推移



保健所別発生状況 (インフルエンザ / COVID-19・小児科・眼科・基幹定点)

保健所名	インフルエンザ	新型コロナ ウイルス感染症 (COVID-19)	RSウイルス 感染症	咽頭 結膜熱	A群溶血性 レンサ球菌咽 頭炎	感染性 胃腸炎	水痘	手足口病	伝染性 紅斑	突発性 発しん	ヘルパン ギーナ	流行性 耳下腺炎	急性 出血性 結膜炎	流行性 角結膜炎	細菌性 髄膜炎	無菌性 髄膜炎	マイコプラズマ 肺炎	クラミア 肺炎	感染性 胃腸炎 (ロタウイルス)
1 熊本市保健所	290	66	4	14	66	55	2	4	1	3	0	0	0	2	0	0	0	0	0
2 山鹿保健所	22	15	1	0	4	6	0	0	0	0	0	0	0	0	0	0	0	0	0
3 菊池保健所	80	7	13	7	22	49	1	0	0	3	0	0	0	0	0	0	0	0	0
4 阿蘇保健所	12	16	0	0	1	2	1	0	0	0	0	0	0	0	0	0	0	0	0
5 御船保健所	20	7	0	1	9	28	0	0	0	3	0	0	0	0	0	0	0	0	0
6 八代保健所	55	43	4	5	11	24	0	0	0	2	0	0	0	0	0	0	0	0	0
7 水俣保健所	3	1	1	0	2	1	0	0	0	0	0	0	0	0	0	0	0	0	0
8 人吉保健所	23	22	0	0	4	15	0	1	0	1	0	0	0	0	0	0	0	0	0
9 有明保健所	135	87	1	0	15	83	1	0	0	2	0	0	0	0	0	0	0	0	0
10 宇城保健所	122	35	1	6	14	40	0	0	0	0	0	0	0	0	0	0	0	0	0
11 天草保健所	56	36	0	0	0	4	0	0	0	2	0	0	0	0	0	0	0	0	0
計	818	335	25	33	148	307	5	5	1	16	0	0	0	2	0	0	0	0	0

保健所別 一定点当り患者報告数 (インフルエンザ / COVID-19・小児科・眼科・基幹定点)

保健所名	インフルエンザ	新型コロナ ウイルス感染症 (COVID-19)	RSウイルス 感染症	咽頭 結膜熱	A群溶連菌 咽頭炎	感染性 胃腸炎	水痘	手足口病	伝染性 紅斑	突発性 発しん	ヘルパン ギーナ	流行性 耳下腺炎	急性 出血性 結膜炎	流行性 角結膜炎	細菌性 髄膜炎	無菌性 髄膜炎	マイコプラズマ 肺炎	クラミア 肺炎	感染性 胃腸炎 (ロタウイルス)
1 熊本市保健所	11.60	2.64	0.25	0.88	4.13	3.44	0.13	0.25	0.06	0.19	0.00	0.00	0.00	0.40	0.00	0.00	0.00	0.00	0.00
2 山鹿保健所	7.33	5.00	0.50	0.00	2.00	3.00	0.00	0.00	0.00	0.00	0.00	0.00	-	-	0.00	0.00	0.00	0.00	0.00
3 菊池保健所	11.43	1.00	2.60	1.40	4.40	9.80	0.20	0.00	0.00	0.60	0.00	0.00	0.00	0.00	0.00	0.00	0.00	0.00	0.00
4 阿蘇保健所	4.00	5.33	0.00	0.00	0.50	1.00	0.50	0.00	0.00	0.00	0.00	0.00	-	-	0.00	0.00	0.00	0.00	0.00
5 御船保健所	4.00	1.40	0.00	0.33	3.00	9.33	0.00	0.00	0.00	1.00	0.00	0.00	-	-	0.00	0.00	0.00	0.00	0.00
6 八代保健所	7.86	6.14	1.00	1.25	2.75	6.00	0.00	0.00	0.00	0.50	0.00	0.00	0.00	0.00	0.00	0.00	0.00	0.00	0.00
7 水俣保健所	1.00	0.33	0.50	0.00	1.00	0.50	0.00	0.00	0.00	0.00	0.00	0.00	-	-	0.00	0.00	0.00	0.00	0.00
8 人吉保健所	4.60	4.40	0.00	0.00	1.33	5.00	0.00	0.33	0.00	0.33	0.00	0.00	-	-	0.00	0.00	0.00	0.00	0.00
9 有明保健所	16.88	10.88	0.20	0.00	3.00	16.60	0.20	0.00	0.00	0.40	0.00	0.00	0.00	0.00	0.00	0.00	0.00	0.00	0.00
10 宇城保健所	20.33	5.83	0.25	1.50	3.50	10.00	0.00	0.00	0.00	0.00	0.00	0.00	-	-	0.00	0.00	0.00	0.00	0.00
11 天草保健所	8.00	5.14	0.00	0.00	0.00	1.00	0.00	0.00	0.00	0.50	0.00	0.00	0.00	0.00	0.00	0.00	0.00	0.00	0.00
平均	10.35	4.24	0.50	0.66	2.96	6.14	0.10	0.10	0.02	0.32	0.00	0.00	0.00	0.22	0.00	0.00	0.00	0.00	0.00

年齢別発生状況(インフルエンザ / COVID-19・小児科・眼科・基幹定点)

令和6年第12週

インフルエンザ / COVID-19 定点 年齢区分	合計	0-5 ヵ月	6-11 ヵ月	1歳	2歳	3歳	4歳	5歳	6歳	7歳	8歳	9歳	10-14 歳	15-19 歳	20-29 歳	30-39 歳	40-49 歳	50-59 歳	60-69 歳	70-79 歳	80歳 以上
インフルエンザ	818	2	5	16	18	31	38	33	44	85	66	70	247	51	15	42	37	6	3	5	4
新型コロナウイルス感染症 (COVID-19)	335	4	1	4	5	11	8	4	3	4	7	4	37	19	28	34	51	32	34	20	25

小児科定点年齢区分	合計	0-5 ヵ月	6-11 ヵ月	1歳	2歳	3歳	4歳	5歳	6歳	7歳	8歳	9歳	10-14 歳	15-19 歳	20歳 以上
RSウイルス感染症	25	2	2	12	2	6	1	0	0	0	0	0	0	0	0
咽頭結膜熱	33	0	3	7	5	0	5	2	1	1	4	1	4	0	0
A群溶連菌咽頭炎	148	0	0	4	3	17	13	25	18	14	15	13	20	2	4
感染性胃腸炎	307	1	15	25	20	24	25	30	32	19	21	14	36	2	43
水痘	5	1	0	1	0	0	0	1	0	0	1	0	0	0	1
手足口病	5	0	0	2	0	2	1	0	0	0	0	0	0	0	0
伝染性紅斑	1	0	0	0	0	0	0	0	0	0	1	0	0	0	0
突発性発疹	16	0	5	11	0	0	0	0	0	0	0	0	0	0	0
ヘルパンギーナ	0	0	0	0	0	0	0	0	0	0	0	0	0	0	0
流行性耳下腺炎	0	0	0	0	0	0	0	0	0	0	0	0	0	0	0

眼科定点年齢区分	合計	0-5 ヵ月	6-11 ヵ月	1歳	2歳	3歳	4歳	5歳	6歳	7歳	8歳	9歳	10-14 歳	15-19 歳	20-29 歳	30-39 歳	40-49 歳	50-59 歳	60-69 歳	70歳 以上
急性出血性結膜炎	0	0	0	0	0	0	0	0	0	0	0	0	0	0	0	0	0	0	0	0
流行性角結膜炎	2	0	0	0	0	0	0	0	0	0	0	0	0	0	2	0	0	0	0	0

基幹定点年齢区分	合計	0歳	1-4歳	5-9歳	10-14 歳	15-19 歳	20-24 歳	25-29 歳	30-34 歳	35-39 歳	40-44 歳	45-49 歳	50-54 歳	55-59 歳	60-64 歳	65-69 歳	70歳 以上
細菌性髄膜炎	0	0	0	0	0	0	0	0	0	0	0	0	0	0	0	0	0
無菌性髄膜炎	0	0	0	0	0	0	0	0	0	0	0	0	0	0	0	0	0
マイコプラズマ肺炎	0	0	0	0	0	0	0	0	0	0	0	0	0	0	0	0	0
クラミジア肺炎	0	0	0	0	0	0	0	0	0	0	0	0	0	0	0	0	0
感染性胃腸炎(ロタウイルス)	0	0	0	0	0	0	0	0	0	0	0	0	0	0	0	0	0