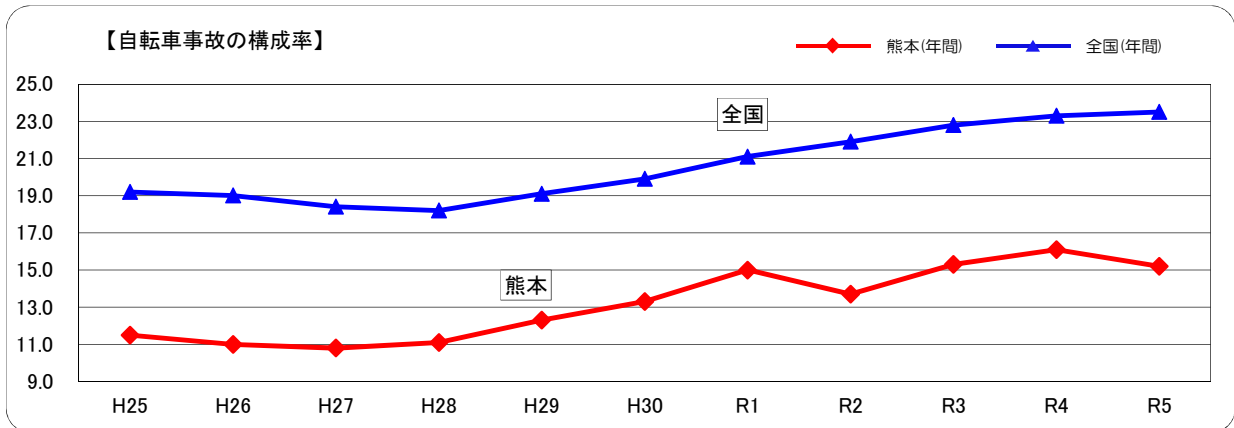


### 3 自転車人身事故の状況と特徴

#### (1) 自転車乗用中の当事者(第1当、第2当)が関与した人身事故発生件数

自転車乗用中の当事者が関与した人身事故は504件で、全人身事故の15.2%を占める。



#### ・ 自転車事故発生状況の推移(年間)

	H25	H26	H27	H28	H29	H30	R1	R2	R3	R4	R5
熊本	1,002	835	718	683	713	636	616	431	487	511	504
構成率(%)	11.5	11.0	10.8	11.1	12.3	13.3	15.0	13.7	15.3	16.1	15.2
全国	121,040	109,269	98,700	90,836	90,407	85,641	80,473	67,673	69,694	69,985	72,339
構成率(%)	19.2	19.0	18.4	18.2	19.1	19.9	21.1	21.9	22.8	23.3	23.5

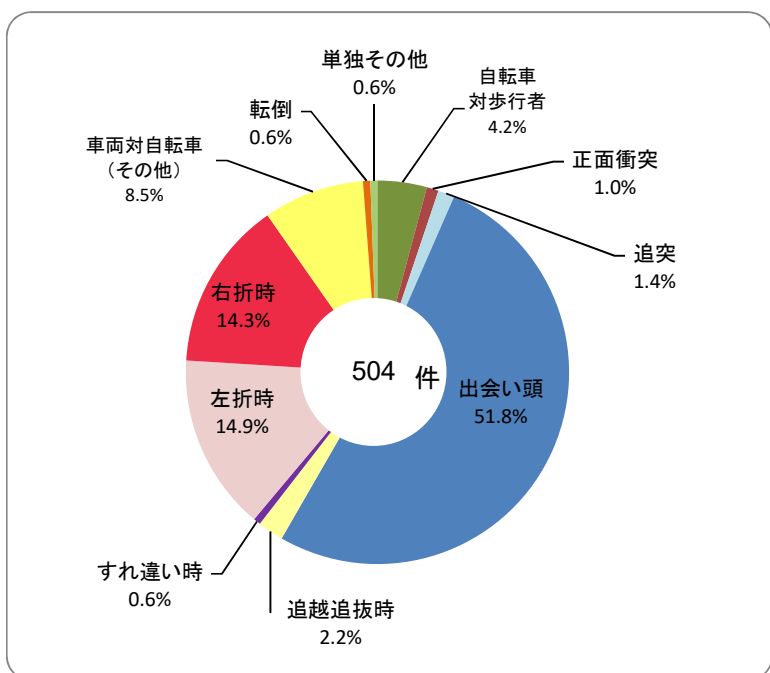
注) 構成率とは、全事故件数に占める自転車事故の割合

#### (2) 事故類型別

自転車事故発生状況は、発生件数504件・死者数4人・負傷者数511人である。

この中で、出会い頭の事故が261件と最も多く、51.8%を占め、次いで左折時が75件である。

	発生件数	構成率(%)	
自転車対歩行者	21	4.2	
車両対自転車	正面衝突	5	1.0
	追突	7	1.4
	出会い頭	261	51.8
	追越追抜時	11	2.2
	すれ違い時	3	0.6
	左折時	75	14.9
	右折時	72	14.3
	その他	43	8.5
単独	転倒	3	0.6
	その他	3	0.6
合計	504	100	



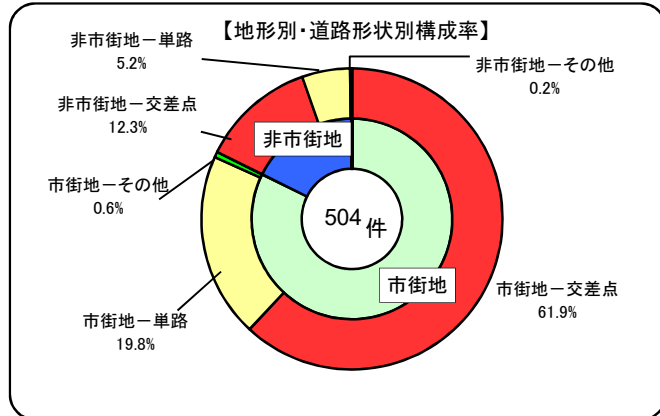
※列車との衝突事故は車両対自転車・その他に含む

### (3) 市街地・非市街地別、道路形状別

市街地・非市街地別では、市街地において415件発生し、82.3%を占めている。  
道路形状別では、交差点が374件で74.2%を占めている。

		4年	5年	増減数	構成率(%)
市街地	交差点	292	312	20	61.9
	単路	119	100	-19	19.8
	その他	4	3	-1	0.6
	小計	415	415	0	82.3
非市街地	交差点	65	62	-3	12.3
	単路	28	26	-2	5.2
	その他	3	1	-2	0.2
	小計	96	89	-7	17.7
合計		511	504	-7	100

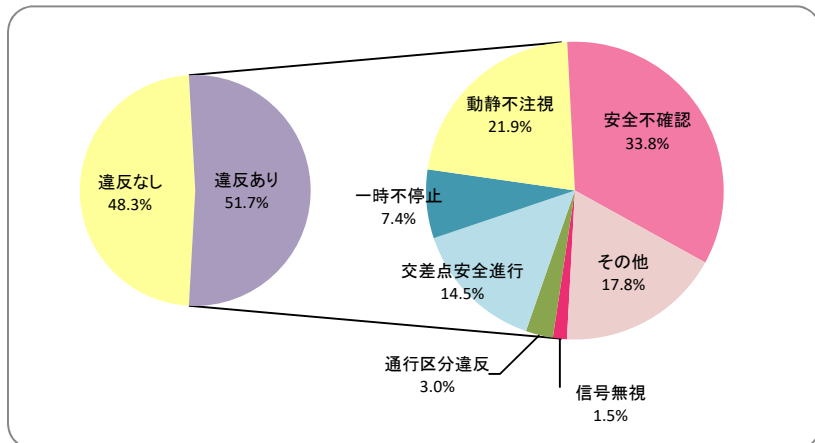
※「交差点」は、交差点付近を含む。



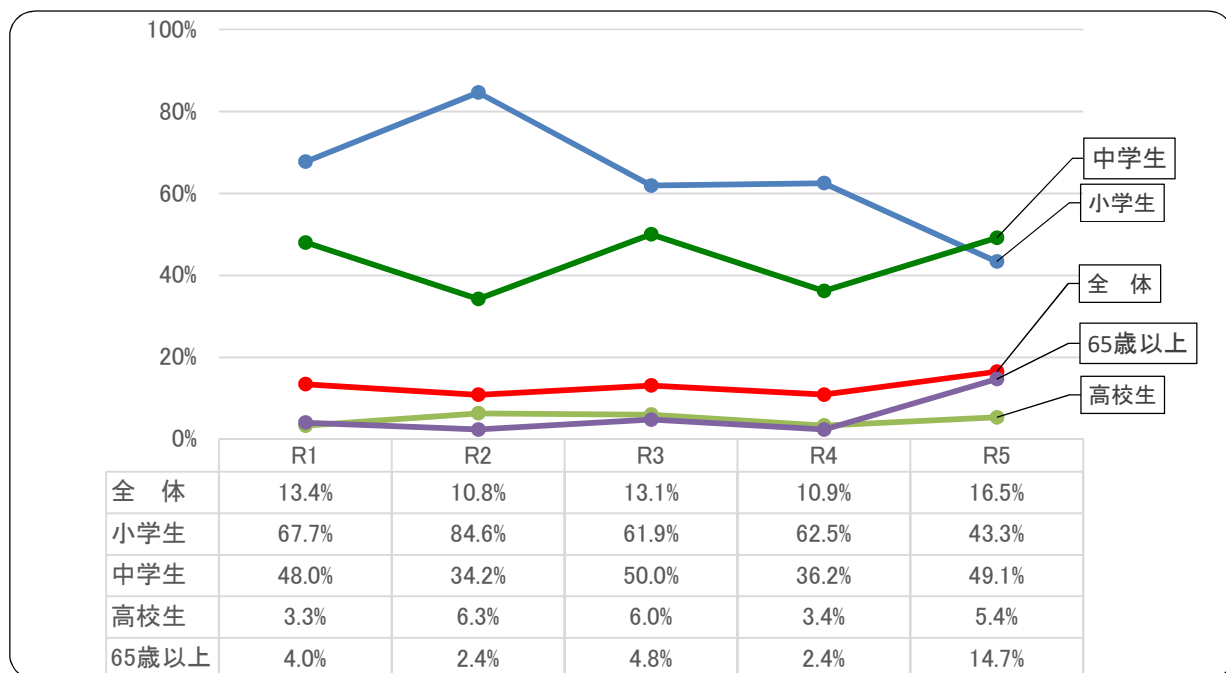
### (4) 自転車乗用中当事者の原因別

自転車乗用中に事故に遭った当事者の約5割に何らかの原因(法令違反)があったと認められる。  
その原因をみると安全不確認が最も多く、次いで動静不注視となっている。

		構成率(%)
違反あり	信号無視	1.5
	通行区分違反	3.0
	交差点安全進行	14.5
	一時不停止	7.4
	通行方法違反	0.0
	動静不注視	21.9
	安全不確認	33.8
	その他	17.8
	小計	100
違反あり		51.7
違反なし		48.3



### (5) 自転車乗用中死傷者のヘルメット着用率推移



## (6) 自転車に関与した交通事故の市町村別発生状況

令和5年12月末

	令和5年			前年同期比		
	発生件数	死者数	負傷者数	発生件数	死者数	負傷者数
熊本市	346	2	351	2	2	-1
中央区	146	1	151	-6	1	-4
東区	94	0	95	7	0	6
西区	35	0	35	1	0	1
南区	42	1	41	-6	1	-9
北区	29	0	29	6	0	5
八代市	32	1	32	2	0	1
人吉市	2	0	2	-3	0	-3
荒尾市	12	0	13	-1	0	0
水俣市	0	0	0	-3	0	-3
玉名市	12	1	13	3	1	4
天草市	4	0	4	-5	0	-5
山鹿市	10	0	10	-1	0	-1
菊池市	8	0	8	5	0	5
宇土市	13	0	13	5	0	5
上天草市	2	0	2	1	0	1
宇城市	8	0	8	0	-1	1
阿蘇市	5	0	5	2	0	2
合志市	15	0	15	-2	0	-2
美里町	0	0	0	0	0	0
玉東町	0	0	0	0	0	0
和水町	0	0	0	-1	0	-1
南関町	0	0	0	-1	0	-1
長洲町	0	0	0	-2	0	-2
大津町	4	0	4	-2	0	-2
菊陽町	14	0	14	-2	-1	-1
南小国町	0	0	0	0	0	0
小国町	0	0	0	-1	0	-1
産山村	0	0	0	0	0	0
高森町	0	0	0	0	0	0
南阿蘇村	1	0	1	1	0	1
西原村	1	0	1	1	0	1
御船町	2	0	2	0	0	0
嘉島町	2	0	2	-3	0	-3
益城町	5	0	5	-3	-1	-2
甲佐町	1	0	1	1	0	1
山都町	0	0	0	0	0	0
氷川町	0	0	0	-1	0	-1
芦北町	4	0	4	3	0	3
津奈木町	0	0	0	0	0	0
錦町	1	0	1	-1	0	-1
あさぎり町	0	0	0	0	0	0
多良木町	0	0	0	0	0	0
湯前町	0	0	0	0	0	0
水上村	0	0	0	0	0	0
相良村	0	0	0	0	0	0
五木村	0	0	0	0	0	0
山江村	0	0	0	0	0	0
球磨村	0	0	0	0	0	0
苓北町	0	0	0	-1	0	-1
県合計	504	4	511	-7	0	-6