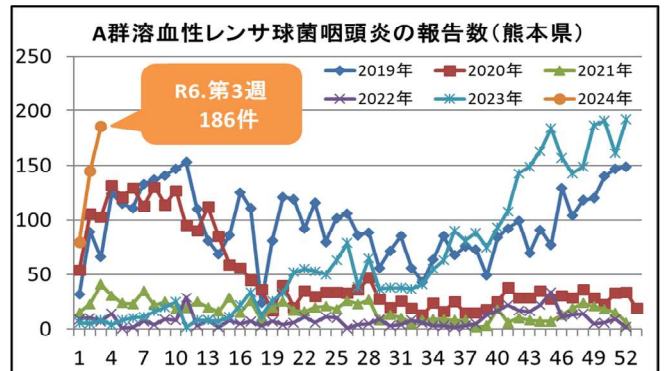


熊本県感染症情報 (第3週:1/15 ~ 1/21)

A群溶血性レンサ球菌咽頭炎に注意しましょう

記録が残る2006年以降、昨年の第51週を除き過去最多

○A群溶血性レンサ球菌咽頭炎の報告数は、昨年9月以降、過去最多レベルで推移しており、今週(第3週)の報告数は186件(一定点当たり3.72)で、2週連続で増加しています。
 ○例年、小児を中心に春から初夏と冬季に流行し、症状は発熱、咽頭発赤、イチゴ舌等です。
 ○飛沫や接触等により感染しますので、
 「手洗い・うがい」
 「マスクの着用」
 「患者との濃厚な接触は避ける」
 といった対策により感染を予防しましょう。



インフルエンザ等の発生状況について

○今週のインフルエンザの報告数は、1,669件(一定点当たり20.86)で、前週(第2週)の1,370件(一定点当たり17.13)から1.22倍となり、2週連続で増加しています。
 ○今週の新型コロナウイルス感染症の報告数は、1,286件(一定点当たり16.08)で、前週の1,029件(一定点当たり12.86)から1.25倍となり、8週連続で増加しています。
 ○引き続き、基本的な感染対策を徹底し、感染を予防しましょう。
 ・場面に応じたマスクの着用 ・手洗いやうがい・換気 ・ワクチンの接種

1 定点把握対象疾患

県内154定点医療機関からの報告数 : 1/15 ~ 1/21

定点	No.	疾患名	今週	前週	
インフルエンザ / COVID-19	80	1	インフルエンザ	1,669	1,370
	2	新型コロナウイルス感染症 (COVID-19)	1,286	1,029	
小児科	50	3	RSウイルス感染症	0	0
	4	咽頭結膜熱	79	79	
	5	A群溶血性レンサ球菌咽頭炎	186	145	
	6	感染性胃腸炎	575	371	
	7	水痘	23	11	
	8	手足口病	20	12	
	9	伝染性紅斑 (りんご病)	0	1	
	10	突発性発しん	21	26	

定点	No.	疾患名	今週	前週	
小児科	50	11	ヘルパンギーナ	7	3
	12	流行性耳下腺炎 (おたふくかぜ)	2	1	
眼科	9	13	急性出血性結膜炎	0	0
	14	流行性角結膜炎 (はやり目)	16	16	
基幹	15	15	細菌性髄膜炎	0	1
	16	無菌性髄膜炎	1	0	
	17	マイコプラズマ肺炎	3	0	
	18	クラミジア肺炎	0	0	
	19	感染性胃腸炎 (ロタウイルス)	0	0	

定点の右欄は、定点医療機関数。

【報告数の多い疾患】

地区別: 定点当たりの報告数が多い地域を順に記載

疾患名	今週	前週	地区別			年齢別	
			1	2	3		
インフルエンザ	1,669件	1,370件	人吉	宇城	有明	10-14歳	366件 21.9%
新型コロナウイルス感染症(COVID-19)	1,286件	1,029件	有明	宇城	天草	10-14歳	173件 13.5%
感染性胃腸炎	575件	371件	有明	菊池	御船	1歳	79件 13.7%

【定点把握対象疾患の推移(過去7週)】

報告期間	第48週	第49週	第50週	第51週	第52週	第1週	第2週	第3週	第52週	第1週	第2週
	7週前	6週前	5週前	4週前	3週前	2週前	1週前	今週	全国3週前	全国2週前	全国1週前
	11/27~12/3	12/4~12/10	12/11~12/17	12/18~12/24	12/25~12/31	1/1~1/7	1/8~1/14	1/15~1/21	12/25~12/31	1/1~1/7	1/8~1/14
インフルエンザ	3,050 38.13	3,750 46.88	3,142 39.28	2,289 28.61	2,597 32.46	1,275 15.94	1,370 17.13	1,669 20.86	104,612 21.65	61,918 12.66	64,027 12.99
新型コロナウイルス感染症(COVID-19)	178 2.23	251 3.14	315 3.94	457 5.71	647 8.09	867 10.84	1,029 12.86	1,286 16.08	27,987 5.79	34,035 6.96	44,178 8.96
RSウイルス感染症	0 0.00	5 0.10	5 0.10	1 0.02	2 0.04	0 0.00	0 0.00	0 0.00	189 0.06	131 0.04	212 0.07
咽頭結膜熱	237 4.74	214 4.28	169 3.38	172 3.44	146 2.92	110 2.20	79 1.58	79 1.58	8,172 2.65	4,524 1.46	4,522 1.44
A群溶血性連鎖球菌咽頭炎	149 2.98	187 3.74	191 3.82	161 3.22	192 3.84	80 1.60	145 2.90	186 3.72	11,756 3.82	5,377 1.73	8,866 2.83
感染性胃腸炎	371 7.42	492 9.84	511 10.22	430 8.60	372 7.44	197 3.94	371 7.42	575 11.50	16,830 5.46	8,766 2.82	16,771 5.35
水痘	4 0.08	23 0.46	19 0.38	7 0.14	10 0.20	4 0.08	11 0.22	23 0.46	468 0.15	452 0.15	449 0.14
手足口病	46 0.92	34 0.68	36 0.72	26 0.52	26 0.52	13 0.26	12 0.24	20 0.40	889 0.29	442 0.14	410 0.13
伝染性紅斑	0 0.00	0 0.00	0 0.00	0 0.00	1 0.02	0 0.00	1 0.02	0 0.00	43 0.01	29 0.01	59 0.02
突発性発しん	17 0.34	12 0.24	22 0.44	16 0.32	22 0.44	12 0.24	26 0.52	21 0.42	539 0.17	357 0.12	642 0.20
ヘルパンギーナ	14 0.28	12 0.24	8 0.16	6 0.12	1 0.02	3 0.06	3 0.06	7 0.14	86 0.03	66 0.02	75 0.02
流行性耳下腺炎	1 0.02	1 0.02	1 0.02	6 0.12	1 0.02	1 0.02	1 0.02	2 0.04	54 0.02	43 0.01	83 0.03
急性出血性結膜炎	0 0.00	0 0.00	0 0.00	0 0.00	0 0.00	0 0.00	0 0.00	0 0.00	7 0.01	9 0.01	12 0.02
流行性角結膜炎	21 2.33	18 2.00	23 2.56	20 2.22	12 1.33	26 2.89	16 1.78	16 1.78	537 0.80	493 0.72	618 0.89
細菌性髄膜炎	0 0.00	0 0.00	1 0.07	0 0.00	0 0.00	0 0.00	1 0.07	0 0.00	7 0.01	7 0.01	4 0.01
無菌性髄膜炎	0 0.00	0 0.00	0 0.00	0 0.00	0 0.00	0 0.00	0 0.00	1 0.07	16 0.03	7 0.01	10 0.02
マイコプラズマ肺炎	1 0.07	0 0.00	0 0.00	0 0.00	0 0.00	0 0.00	0 0.00	3 0.20	36 0.08	24 0.05	35 0.07
クラミジア肺炎	0 0.00	0 0.00	0 0.00	0 0.00	0 0.00	0 0.00	0 0.00	0 0.00	- -	- -	1 0.00
感染性胃腸炎(ロタウイルス)	0 0.00	0 0.00	0 0.00	0 0.00	0 0.00	0 0.00	0 0.00	0 0.00	3 0.01	3 0.01	1 0.00

上段：患者数、下段：定点一医療機関当たりの患者報告数

【全国より一定点当たり2倍以上(3週連続)多い感染症】

(全国の流行状況の情報還元には時間差があるため、全国の情報は1週間までの内容になります。)

突発性発しん

【大きな流行が発生又は継続しつつある地域(保健所)】

インフルエンザ : 熊本、菊池、八代、人吉、有明、宇城、天草
 咽頭結膜熱 : 熊本、菊池、八代、有明、宇城、
 感染性胃腸炎 : 菊池、有明
 水痘 : 有明

2 全数把握対象疾患

	疾患名	今週	R6累計
1類感染症	報告なし		
2類感染症	結核 (患者:1名、無症状病原体保有者1名)	2	9
3類感染症	報告なし		
4類感染症	報告なし		
5類感染症	後天性免疫不全症候群	2	2
	梅毒	4	10

当該週以外の週で、報告遅れや取下げがあるため、R6累計報告数は増減します。

3 病原体検査情報

県保健環境科学研究所で病原体検査を実施した結果を記載しています。

呼吸器疾患病原体検出状況 第1週(R6.1/1~)からの累計

ライノウイルス	RSウイルス	パラインフルエンザウイルス	ヒトメタニューモウイルス	コロナウイルス	エンテロウイルス
0件 (23件)	0件 (5件)	0件 (28件)	0件 (0件)	0件 (2件)	0件 (1件)
アデノウイルス	その他				
0件 (1件)	0件 (340件)				

(カッコ内は昨シーズン累計)

感染性胃腸炎病原体検出状況 第1週(R6.1/1~)からの累計

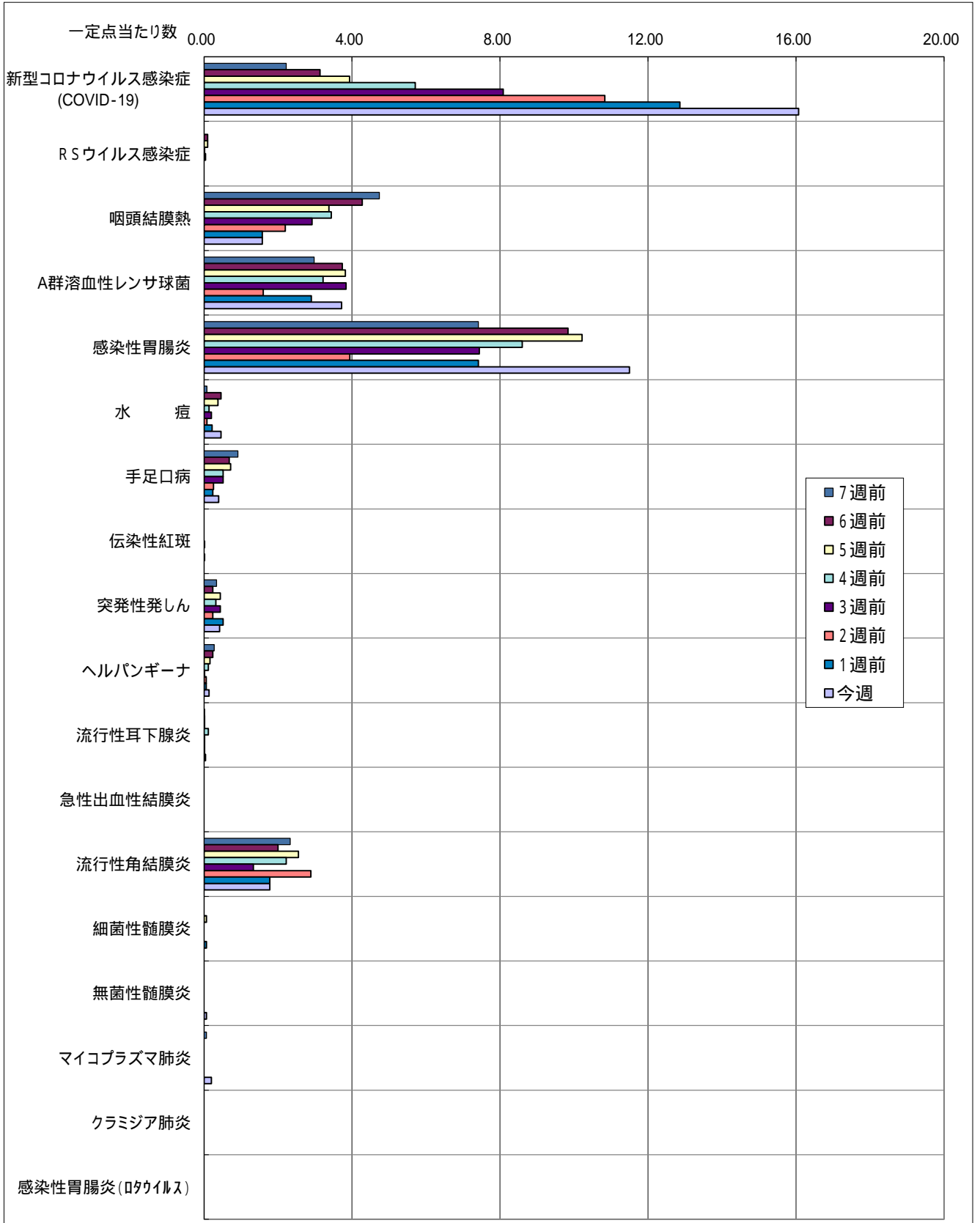
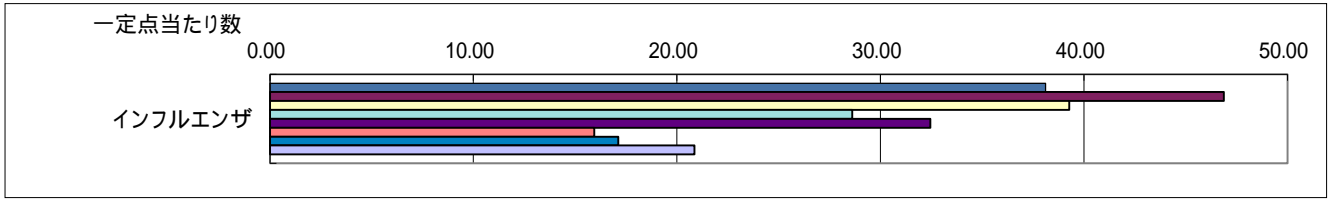
ノロウイルス	サボウイルス	ロタウイルス	アストロウイルス	アデノウイルス	その他
1件 (1件)	0件 (0件)	0件 (0件)	0件 (0件)	0件 (0件)	0件 (0件)

(カッコ内は昨シーズン累計)

【週報に関するお問い合わせ先】

健康危機管理課 感染症対策第二班(感染症医療) 直通電話:096-333-2240 (内33154、33141)

一定点当たり週別発生状況の推移



保健所別発生状況 (インフルエンザ / COVID-19・小児科・眼科・基幹定点)

保健所名	インフルエンザ	新型コロナウイルス感染症 (COVID-19)	RSウイルス感染症	咽頭結膜熱	A群溶血性レンサ球菌咽頭炎	感染性胃腸炎	水痘	手足口病	伝染性紅斑	突発性発しん	ヘルパンギーナ	流行性耳下腺炎	急性出血性結膜炎	流行性角結膜炎	細菌性髄膜炎	無菌性髄膜炎	マイコプラズマ肺炎	クラミア肺炎	感染性胃腸炎 (ロタウイルス)
1 熊本市保健所	541	405	0	28	79	102	1	4	0	6	3	2	0	13	0	1	0	0	0
2 山鹿保健所	15	20	0	4	1	10	0	1	0	2	0	0	0	0	0	0	0	0	0
3 菊池保健所	169	112	0	14	21	113	2	3	0	4	1	0	0	1	0	0	0	0	0
4 阿蘇保健所	46	17	0	0	1	5	0	0	0	0	0	0	0	0	0	0	0	0	0
5 御船保健所	23	39	0	8	13	46	0	0	0	0	0	0	0	0	0	0	0	0	0
6 八代保健所	134	94	0	12	21	54	1	9	0	1	2	0	0	0	0	0	0	0	0
7 水俣保健所	30	26	0	0	6	1	0	0	0	0	0	0	0	0	0	0	3	0	0
8 人吉保健所	191	76	0	0	7	30	0	0	0	0	0	0	0	0	0	0	0	0	0
9 有明保健所	239	216	0	5	15	135	19	0	0	5	0	0	0	2	0	0	0	0	0
10 宇城保健所	189	149	0	4	20	51	0	3	0	1	0	0	0	0	0	0	0	0	0
11 天草保健所	92	132	0	4	2	28	0	0	0	2	1	0	0	0	0	0	0	0	0
計	1669	1286	0	79	186	575	23	20	0	21	7	2	0	16	0	1	3	0	0

保健所別一定点当り患者報告数 (インフルエンザ / COVID-19・小児科・眼科・基幹定点)

保健所名	インフルエンザ	新型コロナウイルス感染症 (COVID-19)	RSウイルス感染症	咽頭結膜熱	A群溶連菌咽頭炎	感染性胃腸炎	水痘	手足口病	伝染性紅斑	突発性発しん	ヘルパンギーナ	流行性耳下腺炎	急性出血性結膜炎	流行性角結膜炎	細菌性髄膜炎	無菌性髄膜炎	マイコプラズマ肺炎	クラミア肺炎	感染性胃腸炎 (ロタウイルス)
1 熊本市保健所	21.64	16.20	0.00	1.75	4.94	6.38	0.06	0.25	0.00	0.38	0.19	0.13	0.00	2.60	0.00	0.20	0.00	0.00	0.00
2 山鹿保健所	5.00	6.67	0.00	2.00	0.50	5.00	0.00	0.50	0.00	1.00	0.00	0.00	-	-	0.00	0.00	0.00	0.00	0.00
3 菊池保健所	21.13	14.00	0.00	2.80	4.20	22.60	0.40	0.60	0.00	0.80	0.20	0.00	0.00	1.00	0.00	0.00	0.00	0.00	0.00
4 阿蘇保健所	15.33	5.67	0.00	0.00	0.50	2.50	0.00	0.00	0.00	0.00	0.00	0.00	-	-	0.00	0.00	0.00	0.00	0.00
5 御船保健所	4.60	7.80	0.00	2.67	4.33	15.33	0.00	0.00	0.00	0.00	0.00	0.00	-	-	0.00	0.00	0.00	0.00	0.00
6 八代保健所	19.14	13.43	0.00	3.00	5.25	13.50	0.25	2.25	0.00	0.25	0.50	0.00	0.00	0.00	0.00	0.00	0.00	0.00	0.00
7 水俣保健所	10.00	8.67	0.00	0.00	3.00	0.50	0.00	0.00	0.00	0.00	0.00	0.00	-	-	0.00	0.00	3.00	0.00	0.00
8 人吉保健所	38.20	15.20	0.00	0.00	2.33	10.00	0.00	0.00	0.00	0.00	0.00	0.00	-	-	0.00	0.00	0.00	0.00	0.00
9 有明保健所	29.88	27.00	0.00	1.00	3.00	27.00	3.80	0.00	0.00	1.00	0.00	0.00	0.00	2.00	0.00	0.00	0.00	0.00	0.00
10 宇城保健所	31.50	24.83	0.00	1.00	5.00	12.75	0.00	0.75	0.00	0.25	0.00	0.00	-	-	0.00	0.00	0.00	0.00	0.00
11 天草保健所	13.14	18.86	0.00	1.00	0.50	7.00	0.00	0.00	0.00	0.50	0.25	0.00	0.00	0.00	0.00	0.00	0.00	0.00	0.00
平均	20.86	16.08	0.00	1.58	3.72	11.50	0.46	0.40	0.00	0.42	0.14	0.04	0.00	1.78	0.00	0.07	0.20	0.00	0.00

年齢別発生状況(インフルエンザ / COVID-19・小児科・眼科・基幹定点)

令和6年第3週

インフルエンザ / COVID-19 定点 年齢区分	合計	0-5 ヵ月	6-11 ヵ月	1歳	2歳	3歳	4歳	5歳	6歳	7歳	8歳	9歳	10-14 歳	15-19 歳	20-29 歳	30-39 歳	40-49 歳	50-59 歳	60-69 歳	70-79 歳	80歳 以上
インフルエンザ	1669	8	16	60	83	66	71	95	103	105	107	99	366	100	75	97	81	51	48	16	22
新型コロナウイルス感染症 (COVID-19)	1286	7	21	36	29	29	23	47	47	39	29	36	173	72	64	104	126	145	91	80	88

小児科定点年齢区分	合計	0-5 ヵ月	6-11 ヵ月	1歳	2歳	3歳	4歳	5歳	6歳	7歳	8歳	9歳	10-14 歳	15-19 歳	20歳 以上
RSウイルス感染症	0	0	0	0	0	0	0	0	0	0	0	0	0	0	0
咽頭結膜熱	79	1	3	12	9	12	19	4	7	2	3	3	3	0	1
A群溶連菌咽頭炎	186	0	1	8	7	14	25	22	32	25	13	12	18	3	6
感染性胃腸炎	575	7	33	79	58	66	50	38	50	29	30	16	65	12	42
水痘	23	0	1	0	0	2	0	0	1	0	2	3	4	1	9
手足口病	20	0	2	6	4	3	1	2	2	0	0	0	0	0	0
伝染性紅斑	0	0	0	0	0	0	0	0	0	0	0	0	0	0	0
突発性発疹	21	0	6	10	5	0	0	0	0	0	0	0	0	0	0
ヘルパンギーナ	7	0	3	3	0	0	1	0	0	0	0	0	0	0	0
流行性耳下腺炎	2	0	0	0	0	0	0	1	0	0	1	0	0	0	0

眼科定点年齢区分	合計	0-5 ヵ月	6-11 ヵ月	1歳	2歳	3歳	4歳	5歳	6歳	7歳	8歳	9歳	10-14 歳	15-19 歳	20-29 歳	30-39 歳	40-49 歳	50-59 歳	60-69 歳	70歳 以上
急性出血性結膜炎	0	0	0	0	0	0	0	0	0	0	0	0	0	0	0	0	0	0	0	0
流行性角結膜炎	16	0	0	0	0	1	0	1	0	0	0	0	1	2	1	4	0	3	2	1

基幹定点年齢区分	合計	0歳	1-4歳	5-9歳	10-14 歳	15-19 歳	20-24 歳	25-29 歳	30-34 歳	35-39 歳	40-44 歳	45-49 歳	50-54 歳	55-59 歳	60-64 歳	65-69 歳	70歳 以上
細菌性髄膜炎	0	0	0	0	0	0	0	0	0	0	0	0	0	0	0	0	0
無菌性髄膜炎	1	0	0	0	0	1	0	0	0	0	0	0	0	0	0	0	0
マイコプラズマ肺炎	3	0	0	0	3	0	0	0	0	0	0	0	0	0	0	0	0
クラミジア肺炎	0	0	0	0	0	0	0	0	0	0	0	0	0	0	0	0	0
感染性胃腸炎(ロタウイルス)	0	0	0	0	0	0	0	0	0	0	0	0	0	0	0	0	0