

産業廃棄物処理計画実施状況報告書

令和 5 年 6 月 30 日

熊本県知事 殿

提出者

住所 熊本県八代市萩原町1丁目11番6号

氏名 株式会社藤永組 代表取締役 藤永和広

(法人にあつては、名称及び代表者の氏名)

電話番号 0965-33-3167

廃棄物の処理及び清掃に関する法律第12条の10項の規定に基づき、令和 4 年度の産業廃棄物処理計画の実施状況を報告します。

事業場の名称	株式会社藤永組
事業場の所在地	熊本県八代市萩原町1丁目11番6号
事業の種類	総合建設業
産業廃棄物処理計画における計画期間	令和 4 年 4 月 1 日 から 令和 5 年 3 月 31 日 まで

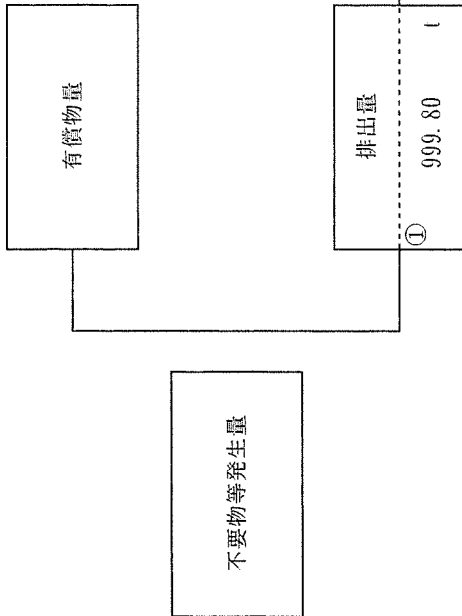
産業廃棄物処理計画における目標値

項目	目標値	項目	目標値
排出量	3,000.00 t	全処理委託量	3,000.00 t
自ら再生利用を行う産業廃棄物の量	0.00 t	優良認定処理業者への処理委託量	80.00 t
自ら熱回収を行う産業廃棄物の量	0.00 t	再生利用業者への処理委託量	900.00 t
自ら中間処理により減量する産業廃棄物の量	0.00 t	認定熱回収業者への処理委託量	0.00 t
自ら埋立て処分又は海洋投入処分を行う産業廃棄物の量	0.00 t	認定熱回収業者以外の熱回収を行う業者への処理委託量	0.00 t
※事務処理欄			



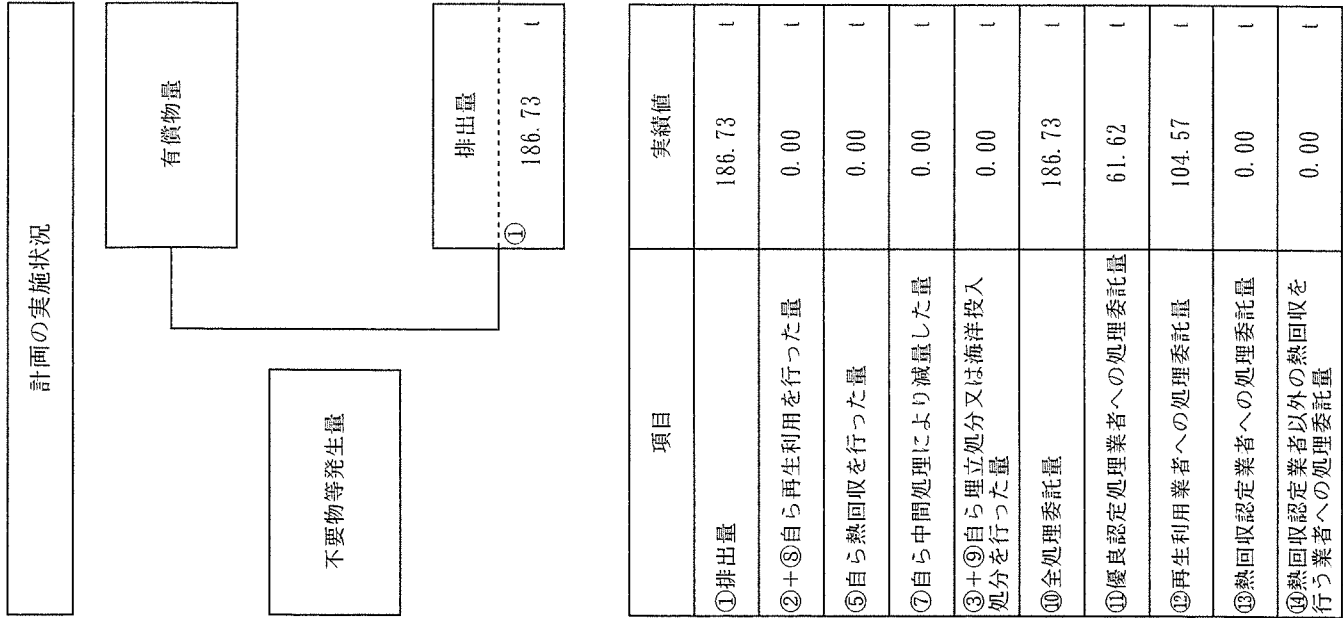
計画の実施状況

(産業廃棄物の種類：コンクリートから)



項目	実績値
①排出量	999.80 t
②+③自ら再生利用を行った量	0.00 t
⑤自ら熱回収を行った量	0.00 t
⑦自ら中間処理により減量した量	0.00 t
③+④自ら埋立処分又は海洋投入処分を行った量	0.00 t
⑩全処理委託量	999.80 t
⑩優良認定処理業者への処理委託量	26.56 t
⑩再生利用業者への処理委託量	319.94 t
⑩熱回収認定業者への処理委託量	0.00 t
⑩熱回収認定業者以外の熱回収を行う業者への処理委託量	0.00 t

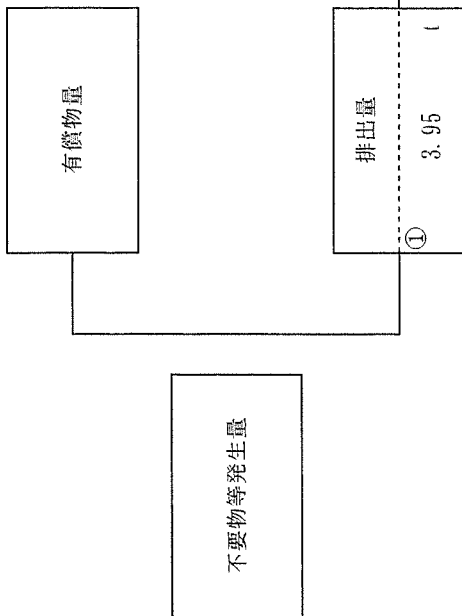
(産業廃棄物の種類 : アスファルトから)



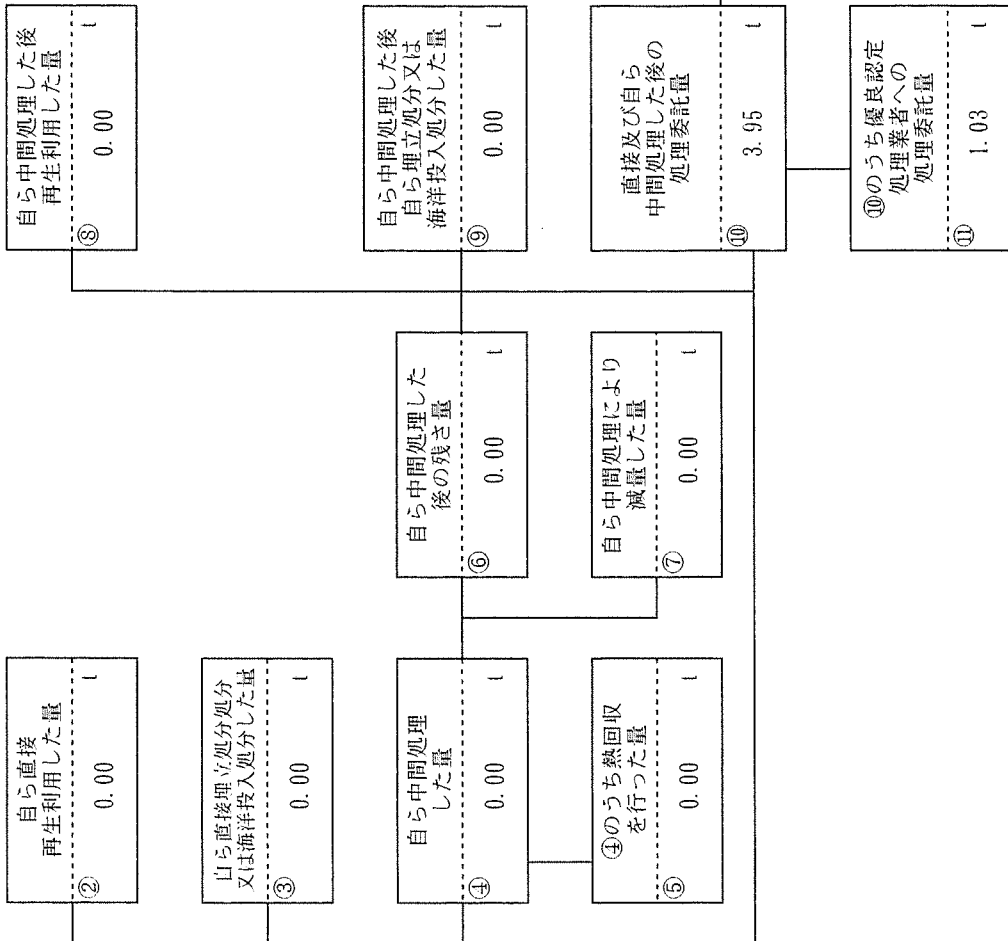
その他

(産業廃棄物の種類：その他がれき類)

計画の実施状況



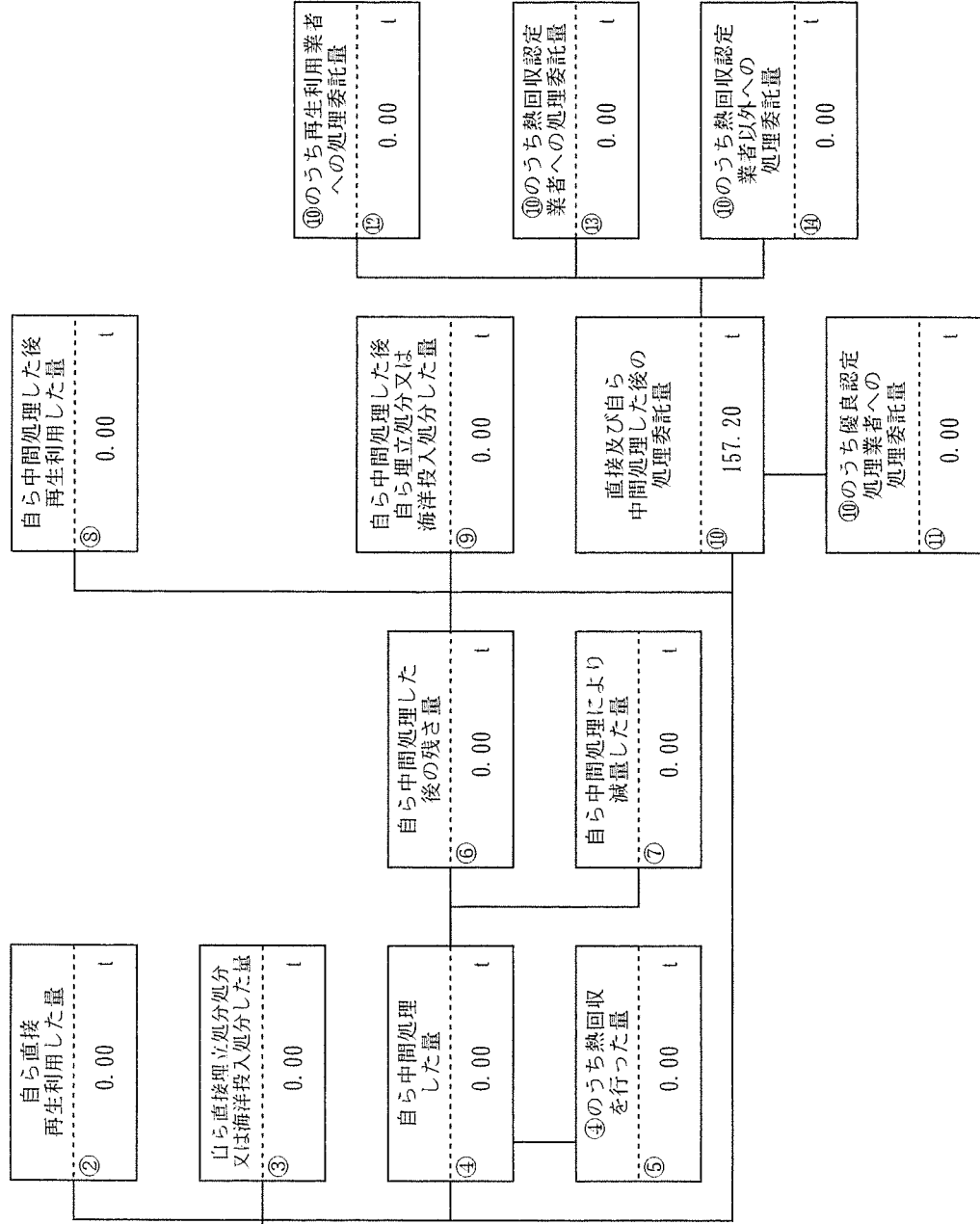
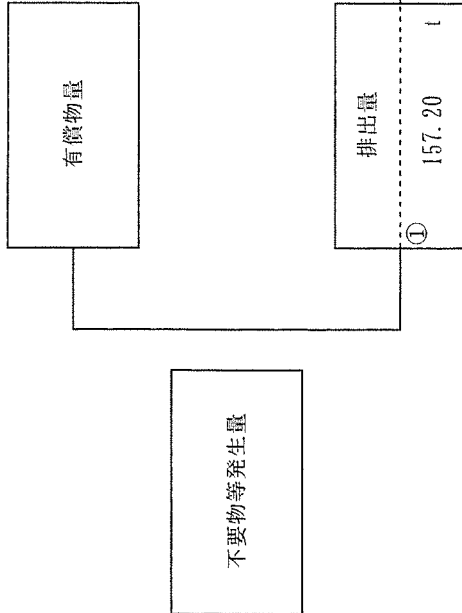
項目	実績値
①排出量	3.95 t
②+⑧自ら再生利用を行った量	0.00 t
⑤自ら熱回収を行った量	0.00 t
⑦自ら中間処理により減量した量	0.00 t
③+⑨自ら埋立処分又は海洋投入処分を行った量	0.00 t
⑩全処理委託量	3.95 t
⑩のうち優良認定処理業者への処理委託量	1.03 t
⑫再生利用業者への処理委託量	0.00 t
⑬熱回収認定業者への処理委託量	0.00 t
⑭熱回収認定業者以外の熱回収を行う業者への処理委託量	0.00 t



⑩のうち再生利用業者への処理委託量	0.00 t
⑩のうち熱回収認定業者への処理委託量	0.00 t
⑩のうち熱回収認定業者以外への処理委託量	0.00 t

（産業廃棄物の種類： ガラス・陶磁器くず）

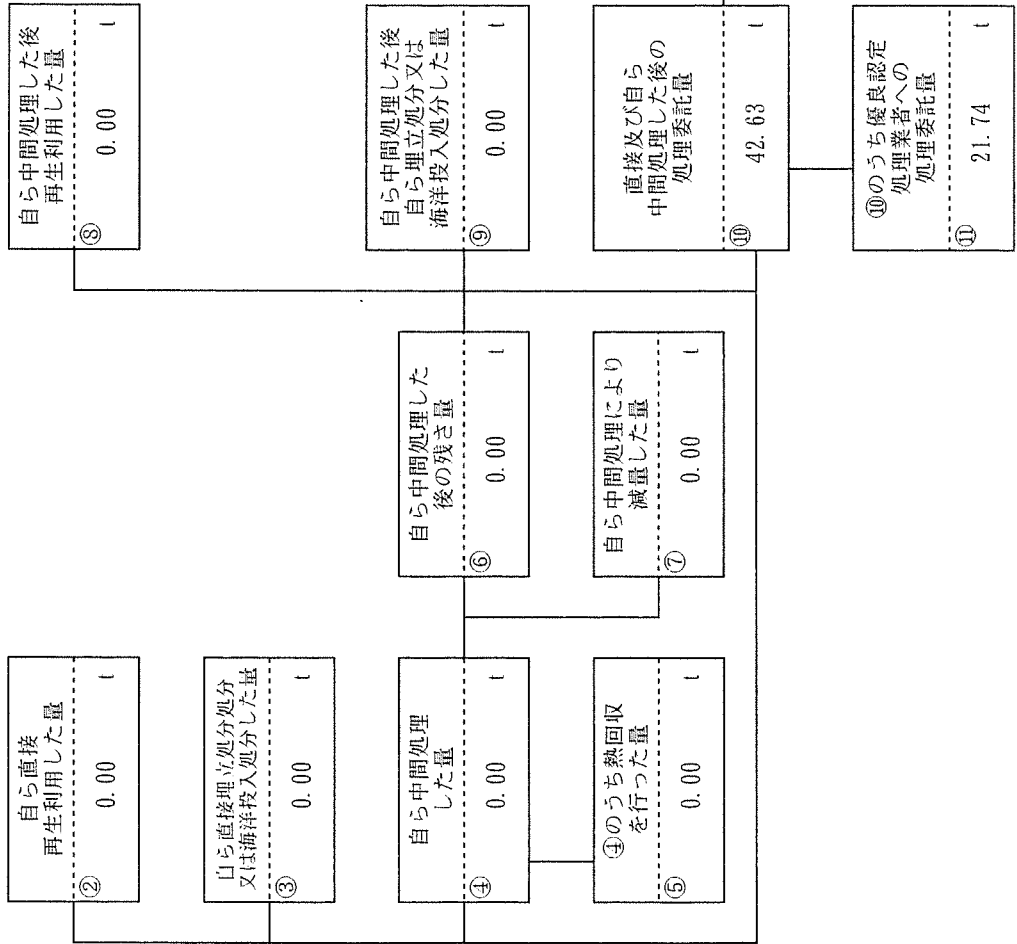
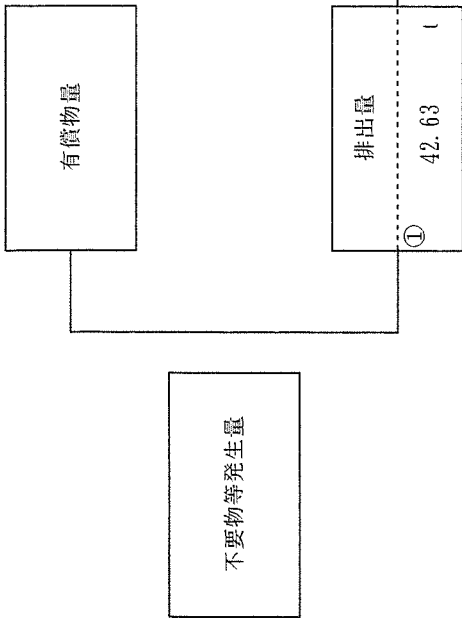
計画の実施状況



項目	実績値
①排出量	157.20 t
②+⑤自ら再生利用を行った量	0.00 t
⑥自ら熱回収を行った量	0.00 t
⑦自ら中間処理により減量した量	0.00 t
③+⑤自ら埋立処分又は海洋投入処分を行った量	0.00 t
⑩全処理委託量	157.20 t
⑪優良認定処理業者への処理委託量	0.00 t
⑫再生利用業者への処理委託量	0.00 t
⑬熱回収認定業者への処理委託量	0.00 t
⑭熱回収認定業者以外の熱回収を行う業者への処理委託量	0.00 t

(産業廃棄物の種類： 廃プラスチック類)

計画の実施状況

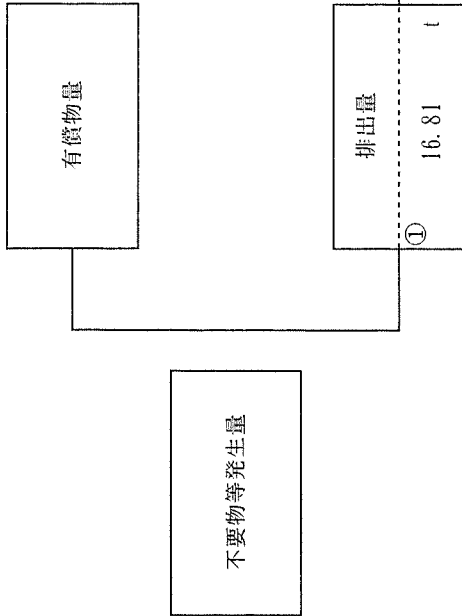


項目	実績値
①排出量	42.63 t
②+⑧自ら再生利用を行った量	0.00 t
⑤自ら熱回収を行った量	0.00 t
⑦自ら中間処理により減量した量	0.00 t
③+⑨自ら埋立処分又は海洋投入処分を行った量	0.00 t
⑩全処理委託量	42.63 t
⑪優良認定処理業者への処理委託量	21.74 t
⑫再生利用業者への処理委託量	0.00 t
⑬熱回収認定業者への処理委託量	0.00 t
⑭熱回収認定業者以外の熱回収を行う業者への処理委託量	0.00 t

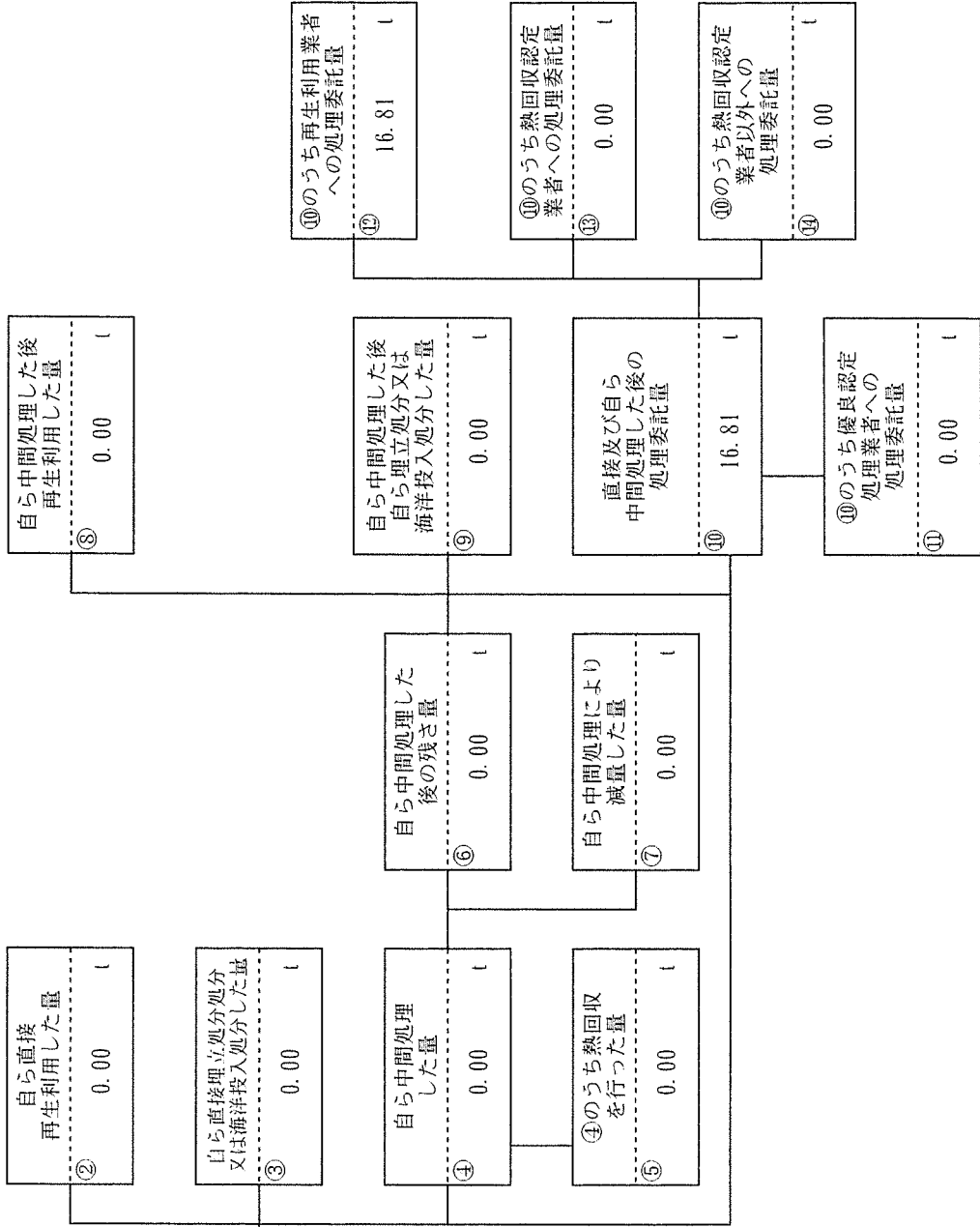
⑩のうち再生利用業者への処理委託量	0.00 t
⑩のうち熱回収認定業者への処理委託量	0.00 t
⑩のうち熱回収認定業者以外の処理委託量	0.00 t

(産業廃棄物の種類： 金属くず)

計画の実施状況

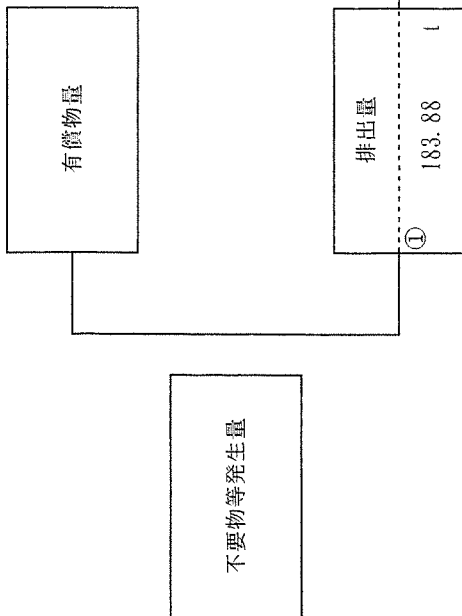


項目	実績値
①排出量	16.81 t
②+⑧自ら再生利用を行った量	0.00 t
⑤自ら熱回収を行った量	0.00 t
⑦自ら中間処理により減量した量	0.00 t
③+⑨自ら埋立処分又は海洋投入処分を行った量	0.00 t
⑩全処理委託量	16.81 t
⑪優良認定処理業者への処理委託量	0.00 t
⑫再生利用業者への処理委託量	16.81 t
⑬熱回収認定業者への処理委託量	0.00 t
⑭熱回収認定業者以外の熱回収を行う業者への処理委託量	0.00 t



(産廃廃棄物の種類： 木くず)

計画の実施状況



項目	実績値
①排出量	183.88 t
②+⑧自ら再生利用を行った量	0.00 t
⑤自ら熱回収を行った量	0.00 t
⑦自ら中間処理により減量した量	0.00 t
③+⑨自ら埋立処分又は海洋投入処分を行った量	0.00 t
⑩全処理委託量	183.88 t
⑪優良認定処理業者への処理委託量	0.00 t
⑫再生利用業者への処理委託量	0.00 t
⑬熱回収認定業者への処理委託量	0.00 t
⑭熱回収認定業者以外への熱回収を行う業者への処理委託量	0.00 t

⑤ 自ら中間処理した後再生利用した量
0.00 t

② 自ら直接再生利用した量
0.00 t

③ 自ら直接埋立処分又は海洋投入処分した量
0.00 t

④ 自ら中間処理した量
0.00 t

⑤ 自ら中間処理した後の残ざ量
0.00 t

⑨ 自ら中間処理した後自ら埋立処分又は海洋投入処分した量
0.00 t

⑦ 自ら中間処理により減量した量
0.00 t

⑩ 直接及び自ら中間処理した後の処理委託量
183.88 t

⑪ ⑩のうち優良認定処理業者への処理委託量
0.00 t

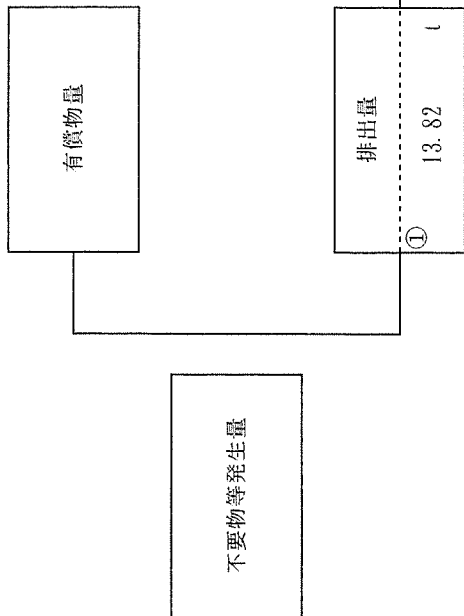
⑫ ⑩のうち再生利用業者への処理委託量
0.00 t

⑬ ⑩のうち熱回収認定業者への処理委託量
0.00 t

⑭ ⑩のうち熱回収認定業者以外への処理委託量
0.00 t

(産業廃棄物の種類 : 繊維くず)

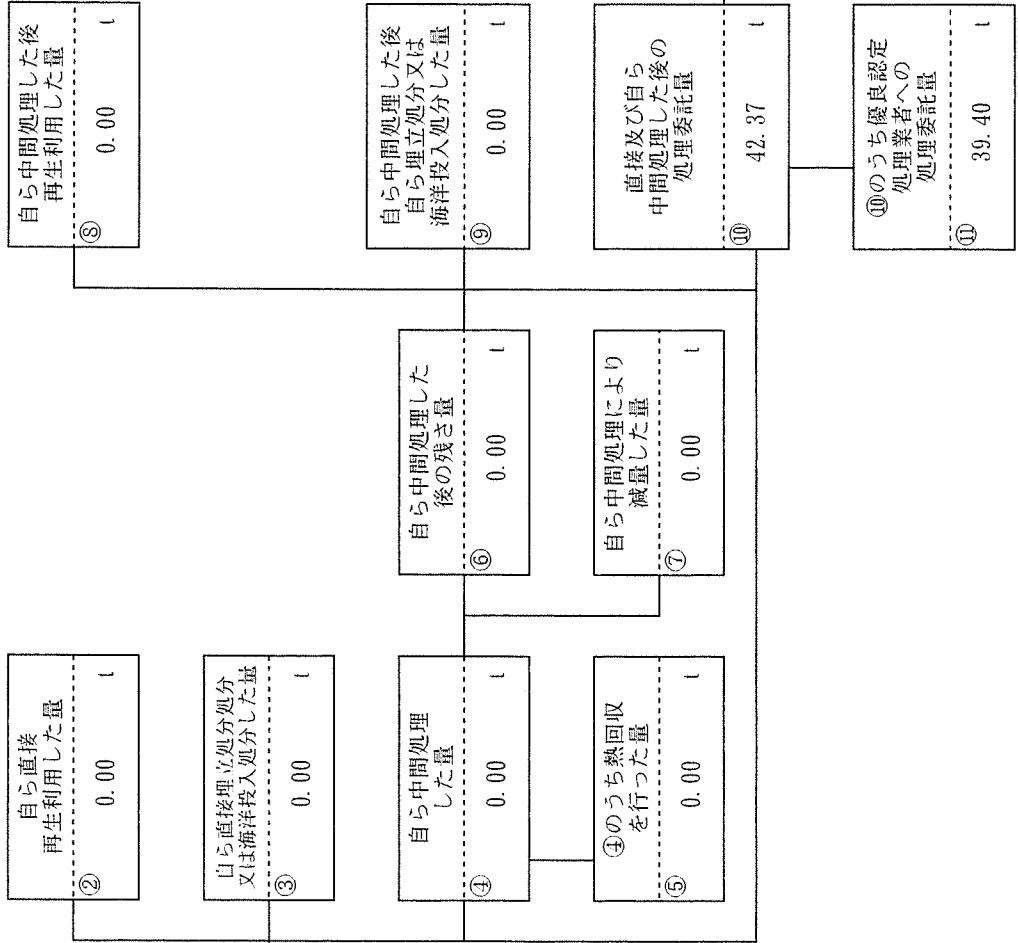
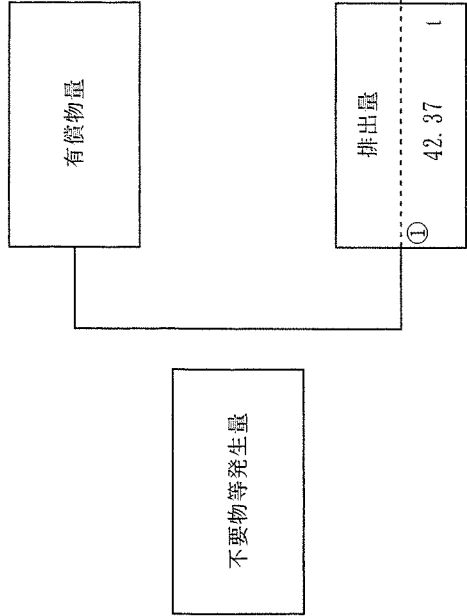
計画の実施状況



項目	実績値
①排出量	13.82 t
②+⑧自ら再生利用を行った量	0.00 t
⑤自ら熱回収を行った量	0.00 t
⑦自ら中間処理により減量した量	0.00 t
③+⑨自ら埋立処分又は海洋投入処分を行った量	0.00 t
⑩全処理委託量	13.82 t
⑪優良認定処理業者への処理委託量	11.06 t
⑫再生利用業者への処理委託量	11.75 t
⑬熱回収認定業者への処理委託量	0.00 t
⑭熱回収認定業者以外の熱回収を行う業者への処理委託量	0.00 t

(産業廃棄物の種類 : 廃石膏ボード)

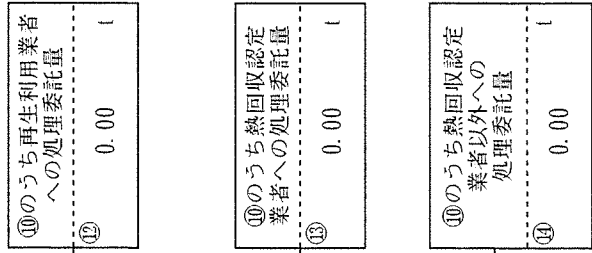
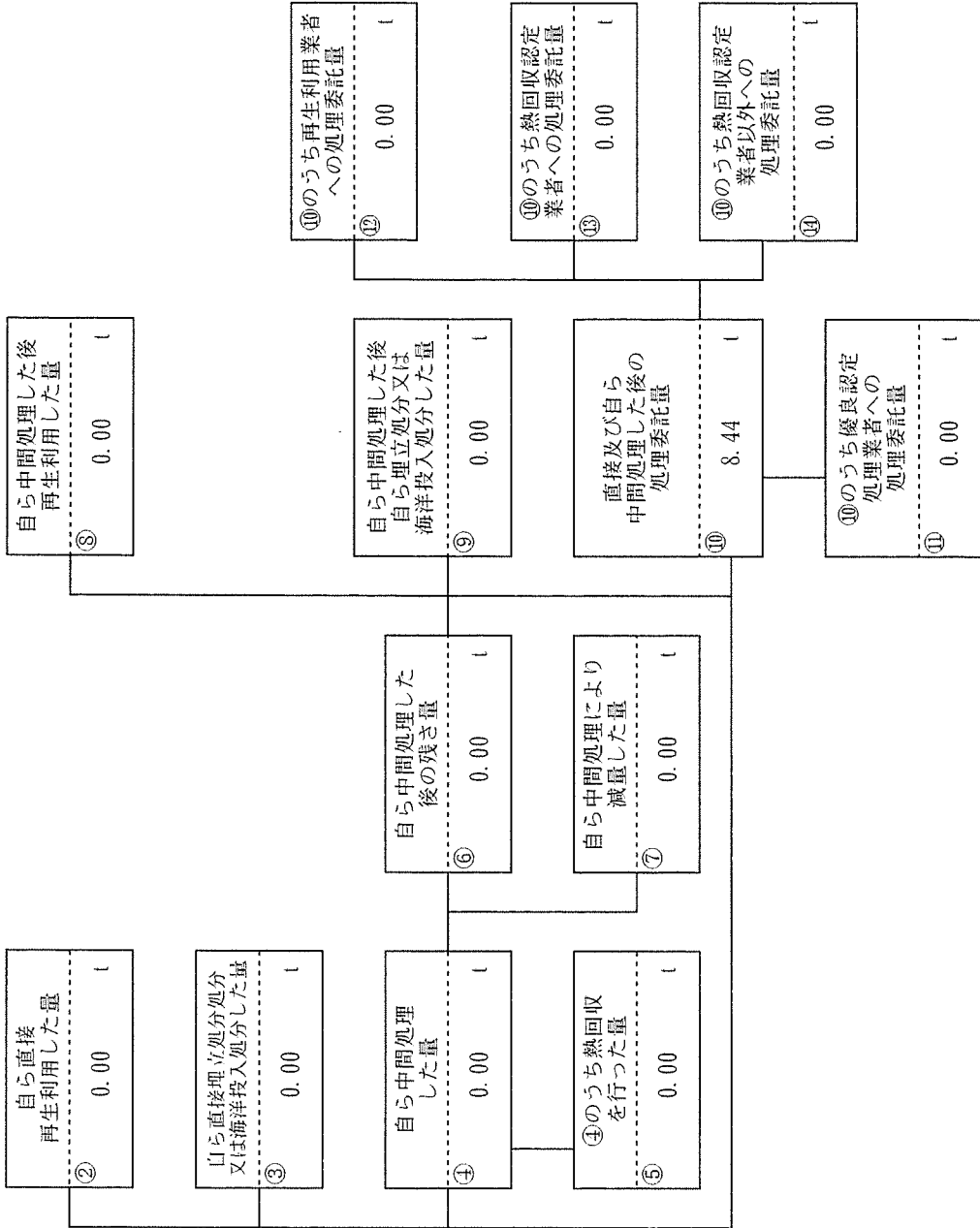
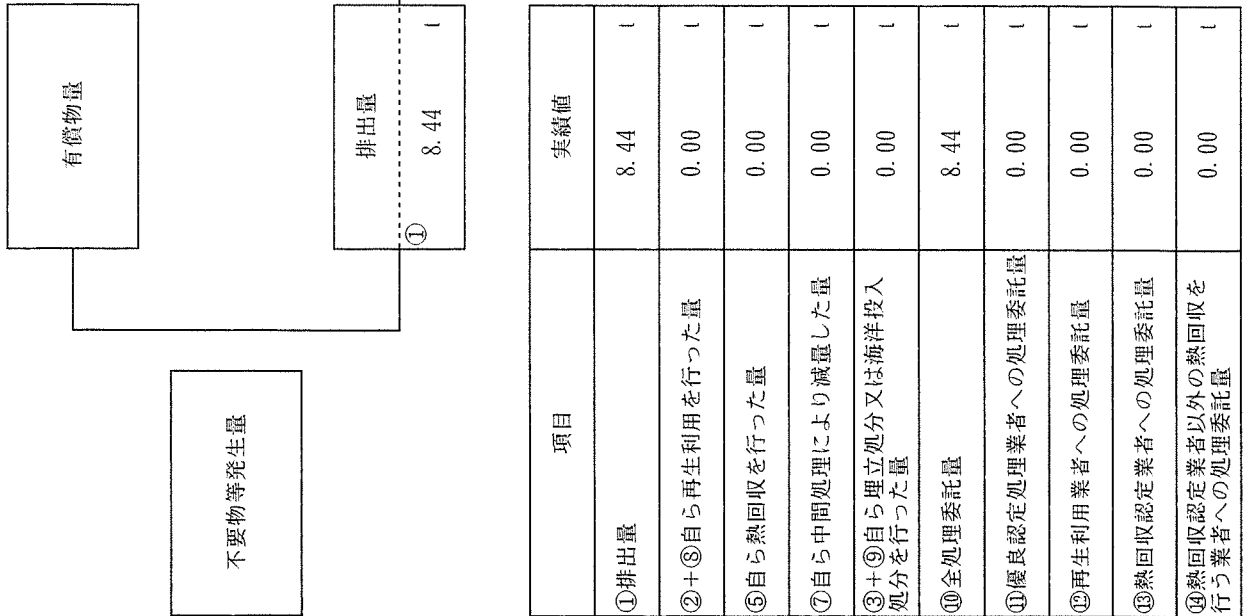
計画の実施状況



項目	実績値
①排出量	42.37 t
②+③自ら再生利用を行った量	0.00 t
⑤自ら熱回収を行った量	0.00 t
⑦自ら中間処理により減量した量	0.00 t
③+⑤自ら埋立処分又は海洋投入処分を行った量	0.00 t
⑩全処理委託量	42.37 t
⑪優良認定処理業者への処理委託量	39.40 t
⑫再生利用業者への処理委託量	41.95 t
⑬熱回収認定業者への処理委託量	0.00 t
⑭熱回収認定業者以外の熱回収を行った業者への処理委託量	0.00 t

計画の実施状況

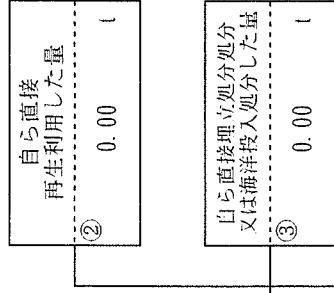
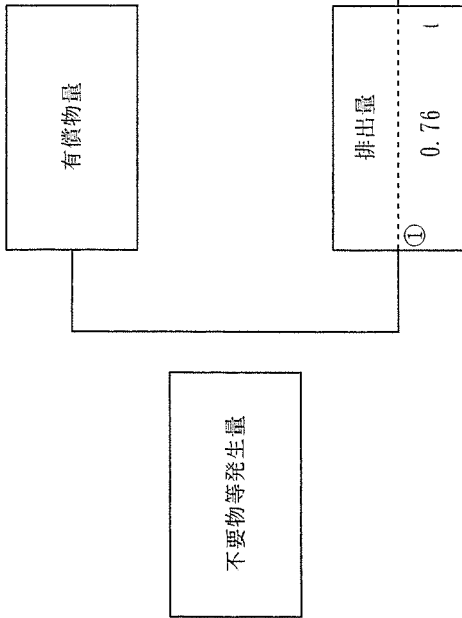
(産業廃棄物の種類：混合廃棄物)



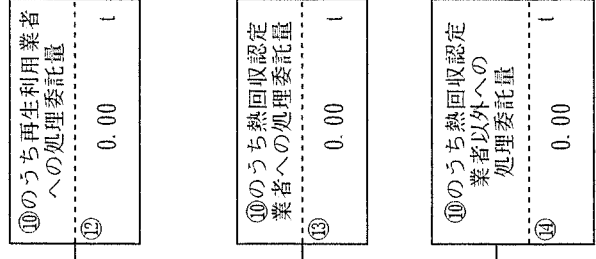
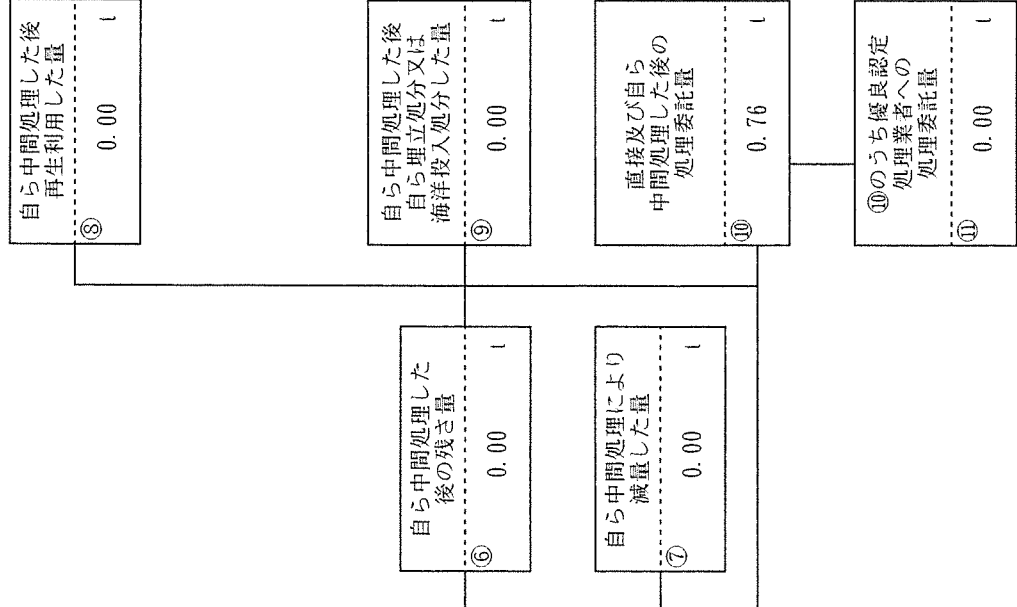
項目	実績値
①排出量	8.44 t
②+⑥自ら再生利用を行った量	0.00 t
⑤自ら熱回収を行った量	0.00 t
⑦自ら中間処理により減量した量	0.00 t
③+⑨自ら埋立処分又は海洋投入処分を行った量	0.00 t
⑩全処理委託量	8.44 t
⑪優良認定処理業者への処理委託量	0.00 t
⑫再生利用業者への処理委託量	0.00 t
⑬熱回収認定業者への処理委託量	0.00 t
⑭熱回収認定業者以外の熱回収を行う業者への処理委託量	0.00 t

(産業廃棄物の種類 : 建設汚泥)

計画の実施状況



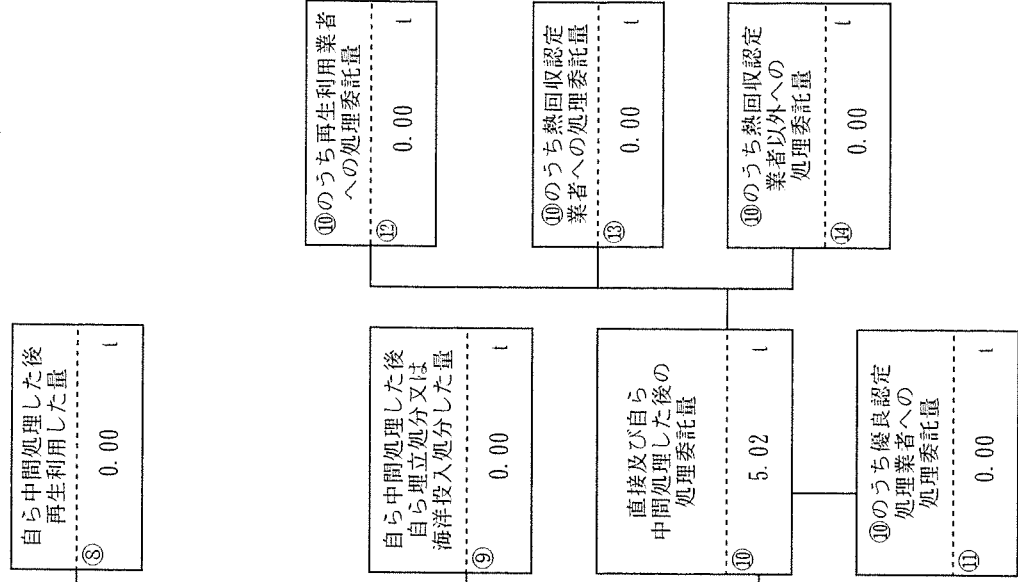
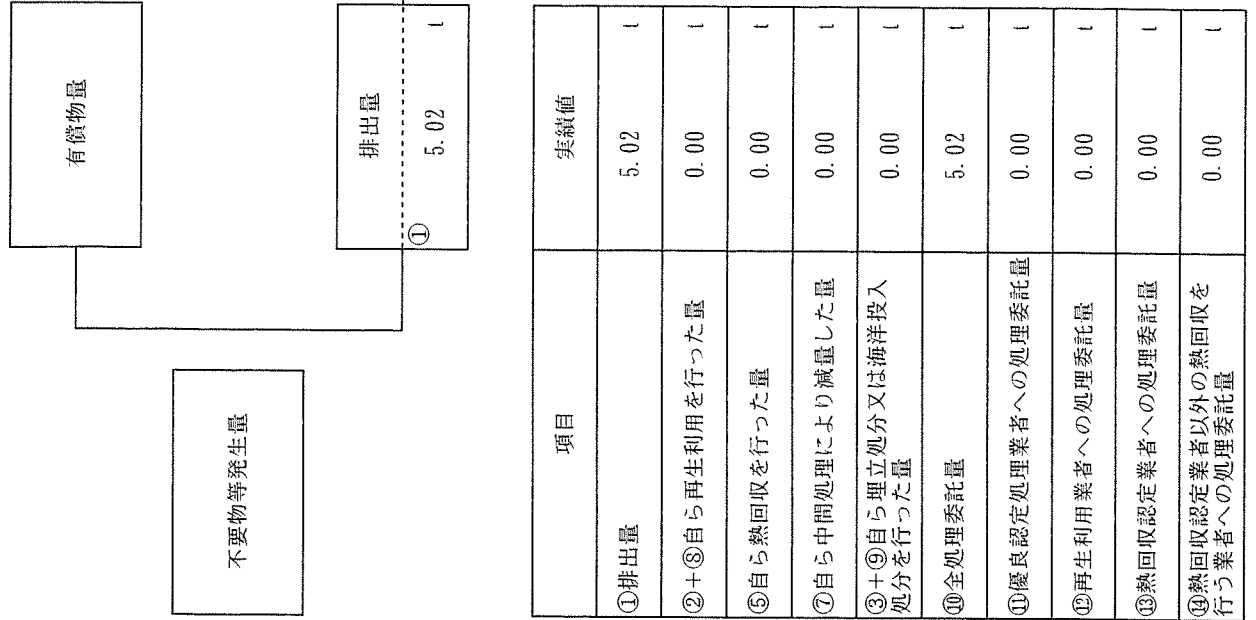
項目	実績値
①排出量	0.76 t
②+③自ら再生利用を行った量	0.00 t
⑤自ら熱回収を行った量	0.00 t
⑦自ら中間処理により減量した量	0.00 t
③+⑤+⑦自ら埋立処分又は海洋投入処分を行った量	0.00 t
⑩全処理委託量	0.76 t
⑪優良認定処理業者への処理委託量	0.00 t
⑫再生利用業者への処理委託量	0.00 t
⑬熱回収認定業者への処理委託量	0.00 t
⑭熱回収認定業者以外熱回収を行う業者への処理委託量	0.00 t



計画の実施状況

(産業廃棄物の種類：)

廃油

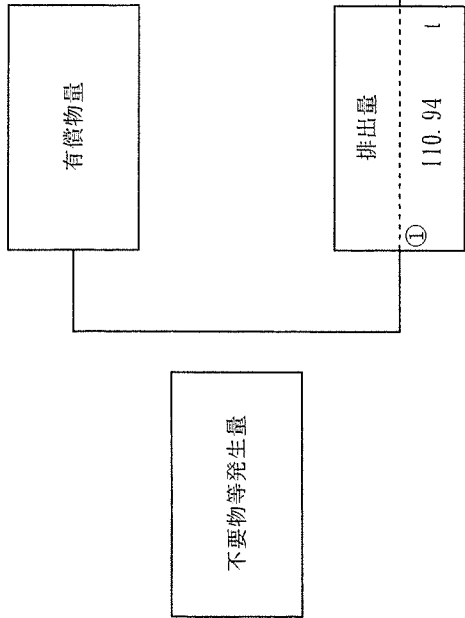


項目	実績値
①排出量	5.02 t
②+⑧自ら再生利用を行った量	0.00 t
⑤自ら熱回収を行った量	0.00 t
⑦自ら中間処理により減量した量	0.00 t
③+⑨自ら埋立処分又は海洋投入処分を行った量	0.00 t
⑩全処理委託量	5.02 t
⑪優良認定処理業者への処理委託量	0.00 t
⑫再生利用業者への処理委託量	0.00 t
⑬熱回収認定業者への処理委託量	0.00 t
⑭熱回収認定業者以外の熱回収を行う業者への処理委託量	0.00 t

計画の実施状況

(産業廃棄物の種類：)

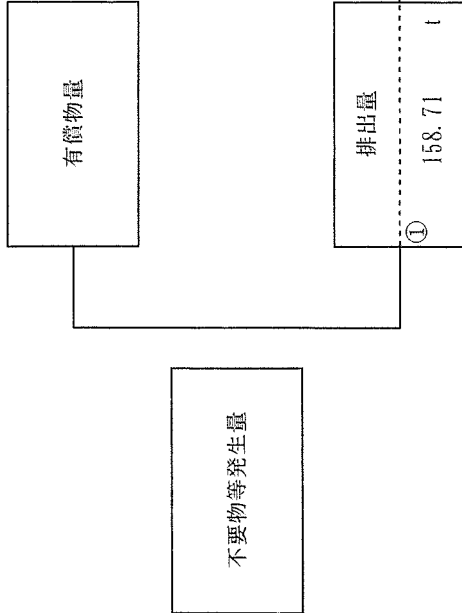
建設混合廃棄物



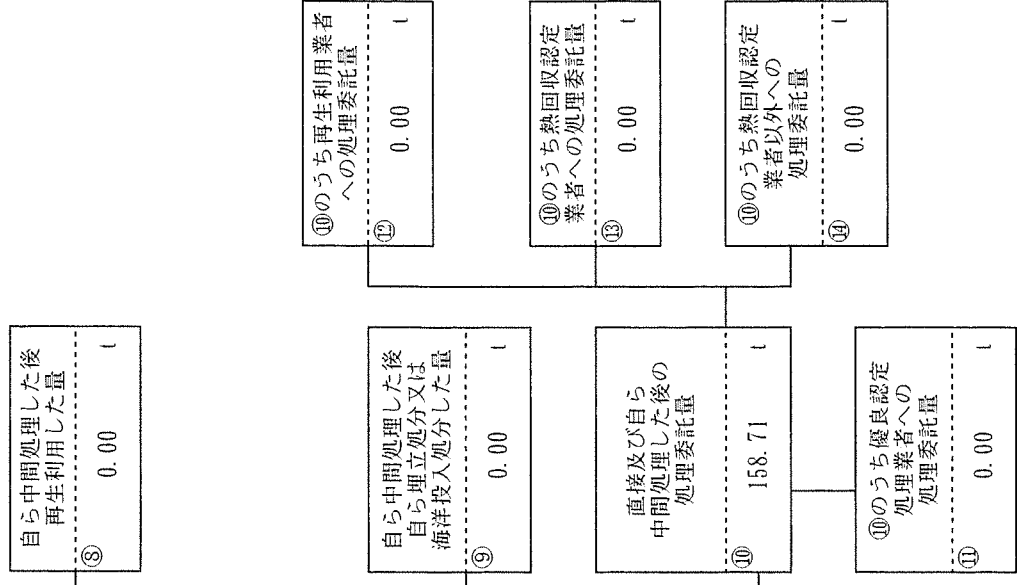
項目	実績値
①排出量	110.94 t
②+⑤自ら再生利用を行った量	0.00 t
⑤自ら熱回収を行った量	0.00 t
⑦自ら中間処理により減量した量	0.00 t
③+⑨自ら埋立処分又は海洋投入処分を行った量	0.00 t
⑩全処理委託量	110.94 t
⑪優良認定処理業者への処理委託量	12.51 t
⑫再生利用業者への処理委託量	0.00 t
⑬熱回収認定業者への処理委託量	0.00 t
⑭熱回収認定業者以外への熱回収を行う業者への処理委託量	0.00 t

(産業廃棄物の種類： 管理型建設混合廃棄物)

計画の実施状況



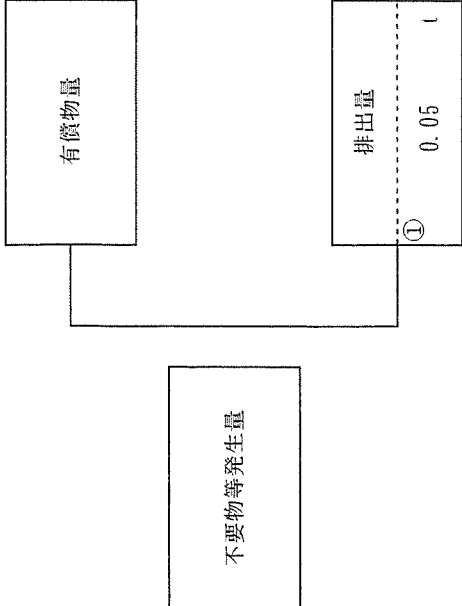
項目	実績値
①排出量	158.71 t
②+⑧自ら再生利用を行った量	0.00 t
⑤自ら熱回収を行った量	0.00 t
⑦自ら中間処理により減量した量	0.00 t
③+④自ら埋立処分又は海洋投入処分を行った量	0.00 t
⑩全処理委託量	158.71 t
⑪優良認定処理業者への処理委託量	0.00 t
⑫再生利用業者への処理委託量	0.00 t
⑬熱回収認定業者への処理委託量	0.00 t
⑭熱回収認定業者以外の熱回収を行う業者への処理委託量	0.00 t



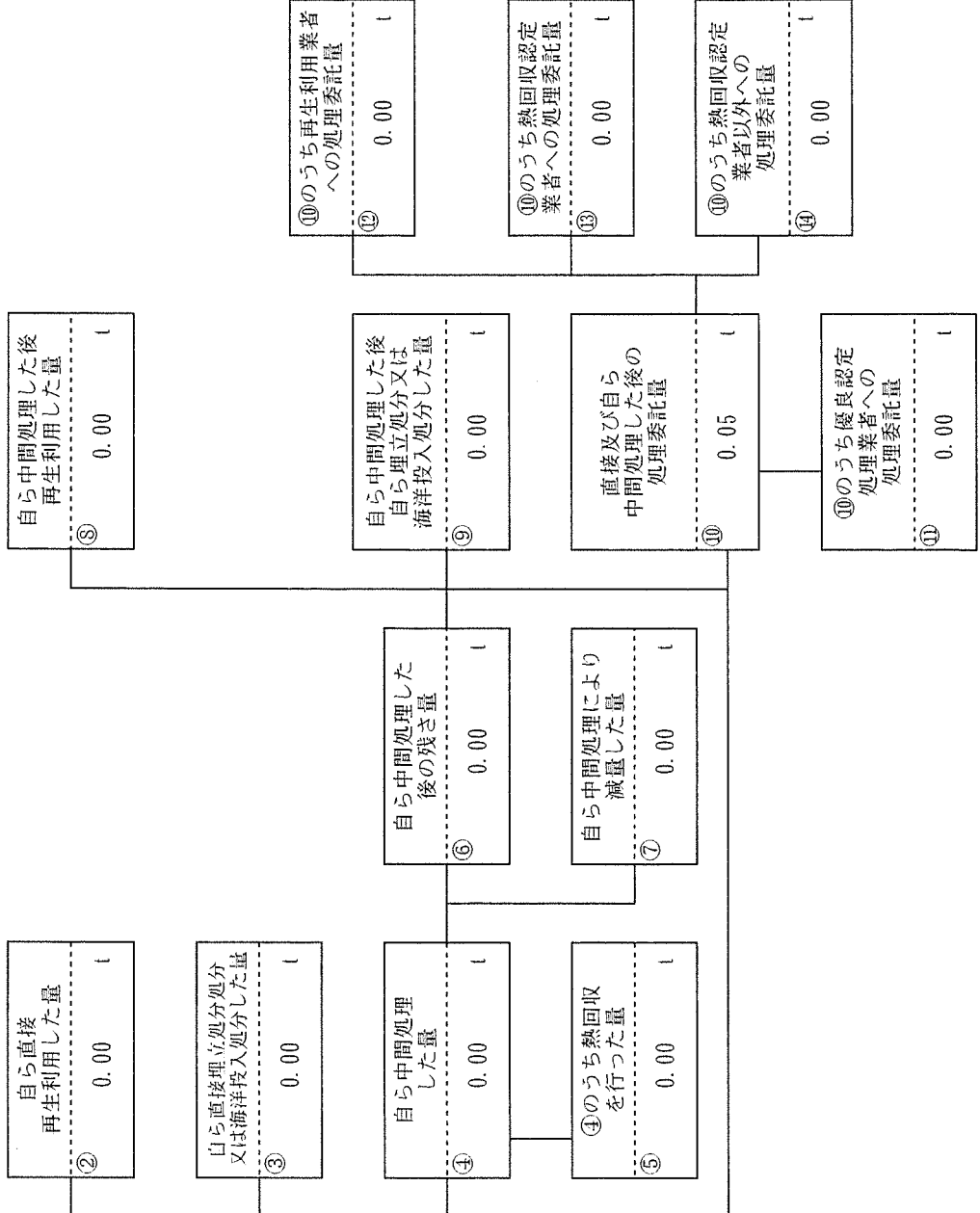
計画の実施状況

(産業廃棄物の種類：)

水銀灯)



項目	実績値
①排出量	0.05 t
②+⑤自ら再生利用を行った量	0.00 t
⑤自ら熱回収を行った量	0.00 t
⑦自ら中間処理により減量した量	0.00 t
③+④自ら埋立処分又は海洋投入処分を行った量	0.00 t
⑩全処理委託量	0.05 t
⑪優良認定処理業者への処理委託量	0.00 t
⑫再生利用業者への処理委託量	0.00 t
⑬熱回収認定業者への処理委託量	0.00 t
⑭熱回収認定業者以外の熱回収を行う業者への処理委託量	0.00 t



備考

- 1 翌年度の6月30日までに提出すること。
- 2 「事業の種類」の欄には、日本標準産業分類の区分を記入すること。
- 3 「産業廃棄物処理計画における目標値」の欄には、項目ごとに、産業廃棄物処理計画に記載した目標値を記入すること。
- 4 第2面には、前年度の産業廃棄物の処理に関して、①～⑭の欄のそれぞれに、(1)から(14)に掲げる量を記入すること。
 - (1) ①欄 当該事業場において生じた産業廃棄物の量
 - (2) ②欄 (1)の量のうち、中間処理をせず直接自ら再生利用した量
 - (3) ③欄 (1)の量のうち、中間処理をせず直接自ら埋立処分又は海洋投入処分した量
 - (4) ④欄 (1)の量のうち、自ら中間処理をした産業廃棄物の当該中間処理前の量
 - (5) ⑤欄 (4)の量のうち、熱回収を行った量
 - (6) ⑥欄 自ら中間処理をした後の量
 - (7) ⑦欄 (4)の量から(6)の量を差し引いた量
 - (8) ⑧欄 (6)の量のうち、自ら利用し、又は他人に売却した量
 - (9) ⑨欄 (6)の量のうち、自ら埋立処分及び海洋投入処分した量
 - (10) ⑩欄 中間処理及び最終処分を委託した量
 - (11) ⑪欄 (10)の量のうち、優良認定処理業者（廃棄物の処理及び清掃に関する法律施行令第6条の11第2号に該当する者）への処理委託量
 - (12) ⑫欄 (10)の量のうち、処理業者への再生利用委託量
 - (13) ⑬欄 (10)の量のうち、認定熱回収施設設置者（廃棄物の処理及び清掃に関する法律第15条の3の3第1項の認定を受けた者）である処理業者への焼却処理委託量
 - (14) ⑭欄 (10)の量のうち、認定熱回収施設設置者以外の熱回収を行っている処理業者への焼却処理委託量
- 5 第2面の左下の表には、項目ごとに、産業廃棄物処理計画に記載したそれぞれの実績値を記入すること。
- 6 産業廃棄物の種類が2以上あるときは、産業廃棄物の種類ごとに、第2面の例により産業廃棄物処理計画の実施状況を明らかにした書面を作成し、当該書面を添付すること。
- 7 ※欄は記入しないこと。

産業廃棄物処理計画実施状況報告書(集計用シート)

提出者の名称	株式会社藤永組 代表取締役 藤永和広	提出者の住所	熊本県八代市萩原町1丁目11番6号
事業場の名称	株式会社 藤永組	事業場の所在地	熊本県八代市萩原町1丁目11番6号
内容年度	令和 4 年度		

廃棄物の種類	自社内での処理状況										委託先での処理状況					
	自己中間処理をしない					自己中間処理をする					委託先での処理状況					
	自己再生利用量		自己最終処分量		自己中間処理後残存量	自己再生利用量	自己最終処分量	自己中間処理減量化量	委託処理量		委託処理量のうち委託先毎の量		委託処理量			
	A	B	C	D					E	F	G	H	I	J	K	L
①	②	③	④	⑤	⑥	⑧	⑨	⑦	⑩	⑪	⑫	⑬	⑭			
施行規則様式との対応関係→																
コンクリートから	999.80	0.00	0.00	0.00	0.00	0.00	0.00	0.00	0.00	0.00	0.00	319.94	0.00	0.00	0.00	0.00
アスファルトから	186.73	0.00	0.00	0.00	0.00	0.00	0.00	0.00	0.00	0.00	0.00	104.57	0.00	0.00	0.00	0.00
その他がれき類	3.95	0.00	0.00	0.00	0.00	0.00	0.00	0.00	0.00	0.00	0.00	0.00	0.00	0.00	0.00	0.00
ガラス・陶磁器くず	157.20	0.00	0.00	0.00	0.00	0.00	0.00	0.00	0.00	0.00	0.00	0.00	0.00	0.00	0.00	0.00
廃プラスチック類	42.63	0.00	0.00	0.00	0.00	0.00	0.00	0.00	0.00	0.00	0.00	0.00	0.00	0.00	0.00	0.00
金属くず	16.81	0.00	0.00	0.00	0.00	0.00	0.00	0.00	0.00	0.00	0.00	16.81	0.00	0.00	0.00	0.00
木くず	183.88	0.00	0.00	0.00	0.00	0.00	0.00	0.00	0.00	0.00	0.00	0.00	0.00	0.00	0.00	0.00
繊維くず	13.82	0.00	0.00	0.00	0.00	0.00	0.00	0.00	0.00	0.00	0.00	0.00	0.00	0.00	0.00	0.00
廃石膏ボード	42.37	0.00	0.00	0.00	0.00	0.00	0.00	0.00	0.00	0.00	0.00	41.95	0.00	0.00	0.00	0.00
混合廃棄物	8.44	0.00	0.00	0.00	0.00	0.00	0.00	0.00	0.00	0.00	0.00	0.00	0.00	0.00	0.00	0.00
建設汚泥	0.76	0.00	0.00	0.00	0.00	0.00	0.00	0.00	0.00	0.00	0.00	0.00	0.00	0.00	0.00	0.00
廃油	5.02	0.00	0.00	0.00	0.00	0.00	0.00	0.00	0.00	0.00	0.00	0.00	0.00	0.00	0.00	0.00
建設混合廃棄物	110.94	0.00	0.00	0.00	0.00	0.00	0.00	0.00	0.00	0.00	0.00	0.00	0.00	0.00	0.00	0.00
管理型建設混合廃棄物	158.71	0.00	0.00	0.00	0.00	0.00	0.00	0.00	0.00	0.00	0.00	0.00	0.00	0.00	0.00	0.00
水銀灯	0.05	0.00	0.00	0.00	0.00	0.00	0.00	0.00	0.00	0.00	0.00	0.00	0.00	0.00	0.00	0.00
合計	1,931.11	0.00	0.00	0.00	0.00	0.00	0.00	0.00	0.00	0.00	0.00	495.02	173.92	4,128.34	0.00	0.00

※ ⑫の再生利用業者への処理委託量について … 1次処理で破砕し、再生品として売却できるコンから、アスファルトから、金属くず、木くず、建設汚泥を計上しております。
尚、1次処理で直接埋立処理した委託量は49.26tで、残り247.16tは1次処理業者で破砕、選別、焼却の処理をした後、2次処理業者にて処理が行なわれ、一部は再生品として再生利用業者のところへ行きませんが、数値を把握しておりませんので計上した3,454.52tより少し多めになると思われます。(別紙2-2再生利用業者への処理委託明細参照)