

産業廃棄物処理計画実施状況報告書

令和 5 年 6 月 27 日

熊本県知事 殿

提出者

住所 熊本県上益城郡山都町南田220-1

氏名 矢部開発株式会社 代表取締役 上田 信

(法人にあつては、名称及び代表者の氏名)

電話番号 0967-72-1010

廃棄物の処理及び清掃に関する法律第12条の10項の規定に基づき、令和 4 年度の産業廃棄物処理計画の実施状況を報告します。

事業場の名称	矢部開発株式会社 代表取締役 上田 信
事業場の所在地	熊本県上益城郡山都町南田220-1
事業の種類	土木工事業
産業廃棄物処理計画における計画期間	令和 4 年 4 月 1 日 から 令和 5 年 3 月 31 日 まで

産業廃棄物処理計画における目標値

項目	目標値	項目	目標値
排出量	6,999.01 t	全処理委託量	6,999.01 t
自ら再生利用を行う産業廃棄物の量	t	優良認定処理業者への処理委託量	t
自ら熱回収を行う産業廃棄物の量	t	再生利用業者への処理委託量	6,999.01 t
自ら中間処理により減量する産業廃棄物の量	t	認定熱回収業者への処理委託量	t
自ら埋立て処分又は海洋投入処分を行う産業廃棄物の量	t	認定熱回収業者以外の熱回収を行う業者への処理委託量	t

※事務処理欄

(日本工業規格

A列4番)

- 5.6.27

御保第

号

受付

産業廃棄物処理計画実施状況報告書

令和 5 年 6 月 27 日

熊本県知事 殿

提出者

住所 熊本県上益城郡山都町南田220-1

氏名 矢部開発株式会社 代表取締役 上田 信

(法人にあつては、名称及び代表者の氏名)

電話番号 0967-72-1010

廃棄物の処理及び清掃に関する法律第12条の10項の規定に基づき、令和 4 年度の産業廃棄物処理計画の実施状況を報告します。

事業場の名称	矢部開発株式会社 代表取締役 上田 信		
事業場の所在地	熊本県上益城郡山都町南田220-1		
事業の種類	土木工事業		
産業廃棄物処理計画における計画期間	令和 4 年 4 月 1 日 から	令和 5 年 3 月 31 日	まで

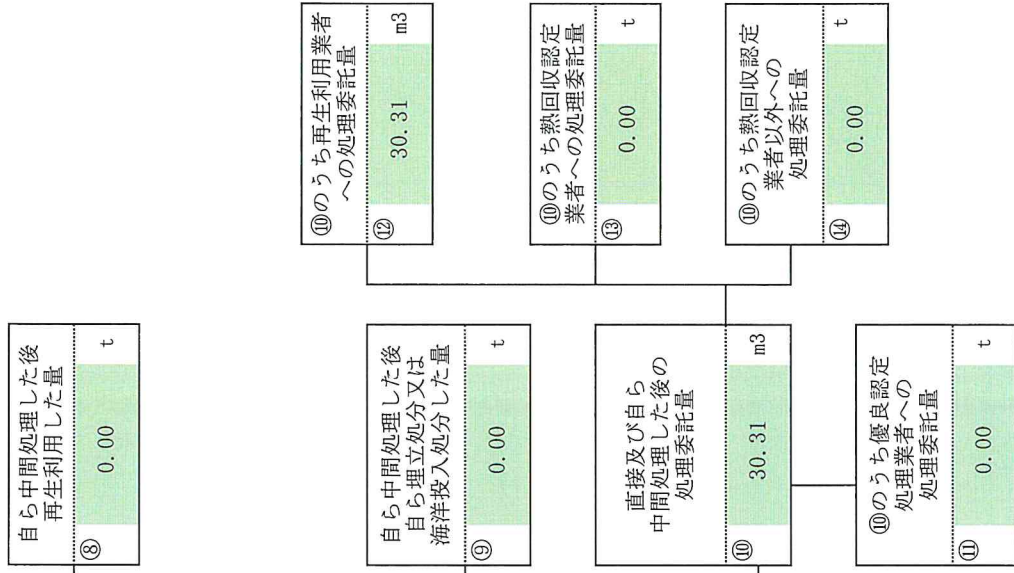
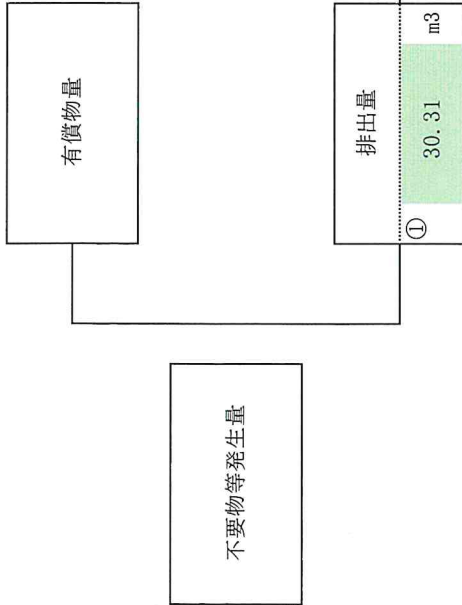
産業廃棄物処理計画における目標値

項目	目標値	項目	目標値
排出量	30.31 m ³	全処理委託量	30.31 m ³
自ら再生利用を行う産業廃棄物の量	t	優良認定処理業者への処理委託量	t
自ら熱回収を行う産業廃棄物の量	t	再生利用業者への処理委託量	30.31 m ³
自ら中間処理により減量する産業廃棄物の量	t	認定熱回収業者への処理委託量	t
自ら埋立て処分又は海洋投入処分を行う産業廃棄物の量	t	認定熱回収業者以外の熱回収を行う業者への処理委託量	t

※事務処理欄

(産業廃棄物の種類：汚泥)

計画の実施状況



項目	実績値
①排出量	30.31 m3
②+⑧自ら再生利用を行った量	0.00 t
⑤自ら熱回収を行った量	0.00 t
⑦自ら中間処理により減量した量	0.00 t
③+⑨自ら埋立処分又は海洋投入処分を行った量	0.00 t
⑩全処理委託量	30.31 m3
⑩優良認定処理業者への処理委託量	0.00 t
⑩再生利用業者への処理委託量	30.31 m3
⑩熱回収認定業者への処理委託量	0.00 t
⑩熱回収認定業者以外の熱回収を行う業者への処理委託量	0.00 t

⑩のうち再生利用業者への処理委託量
⑫ 30.31 m3

⑩のうち熱回収認定業者への処理委託量
⑬ 0.00 t

⑩のうち熱回収認定業者以外の処理委託量
⑭ 0.00 t

⑧ 自ら中間処理した後再生利用した量
0.00 t

⑨ 自ら中間処理した後自ら埋立処分又は海洋投入処分した量
0.00 t

⑩ 直接及び自ら中間処理した後の処理委託量
30.31 m3

⑩のうち優良認定処理業者への処理委託量
⑪ 0.00 t

② 自ら直接再生利用した量
0.00 t

③ 自ら直接立処分又は海洋投入処分した量
0.00 t

④ 自ら中間処理した量
0.00 t

④のうち熱回収を行った量
⑤ 0.00 t

⑥ 自ら中間処理した後の残さ量
0.00 t

⑦ 自ら中間処理により減量した量
0.00 t

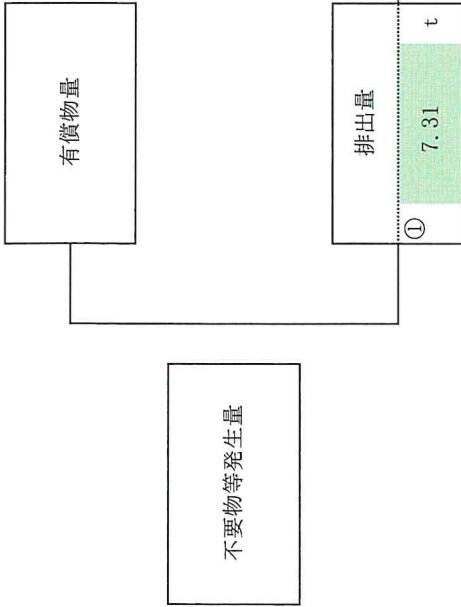
① 排出量
30.31 m3

有償物量

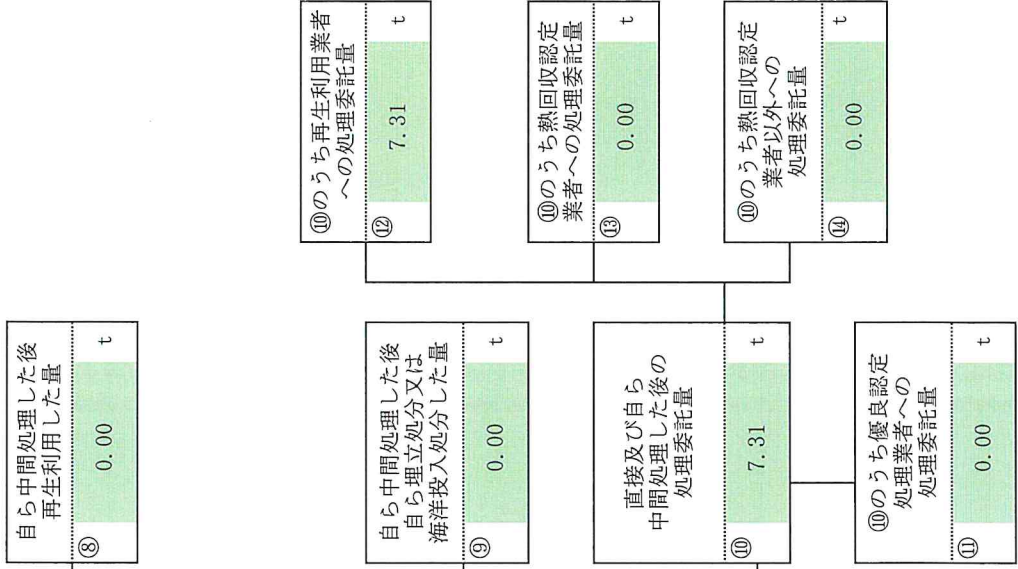
不要物等発生量

(産業廃棄物の種類： 廃プラスチック類)

計画の実施状況

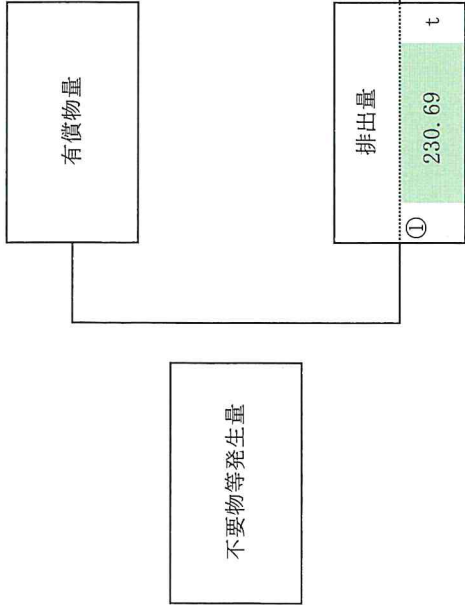


項目	実績値
①排出量	7.31 t
②+⑧自ら再生利用を行った量	0.00 t
⑤自ら熱回収を行った量	0.00 t
⑦自ら中間処理により減量した量	0.00 t
③+⑨自ら埋立処分又は海洋投入処分を行った量	0.00 t
⑩全処理委託量	7.31 t
⑪優良認定処理業者への処理委託量	0.00 t
⑫再生利用業者への処理委託量	7.31 t
⑬熱回収認定業者への処理委託量	0.00 t
⑭熱回収認定業者以外の熱回収を行う業者への処理委託量	0.00 t

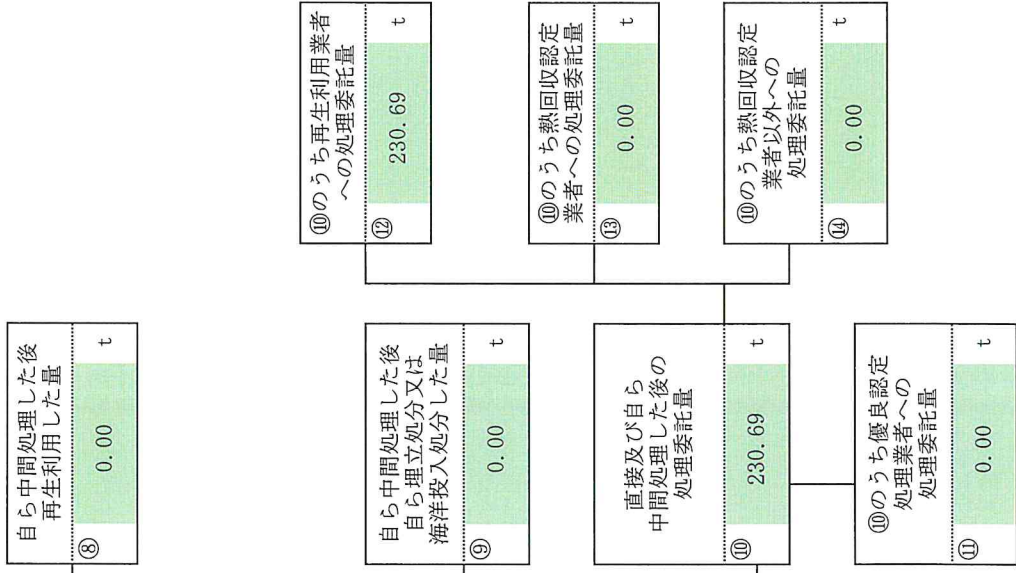


(産業廃棄物の種類 : 木くず)

計画の実施状況



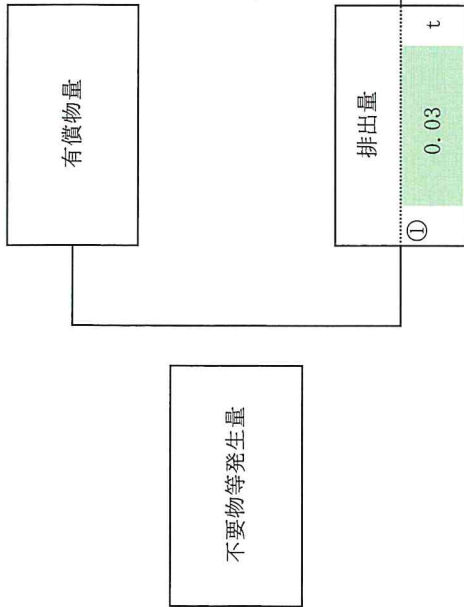
項目	実績値
①排出量	230.69 t
②+⑧自ら再生利用を行った量	0.00 t
⑤自ら熱回収を行った量	0.00 t
⑦自ら中間処理により減量した量	0.00 t
③+⑨自ら埋立処分又は海洋投入処分を行った量	0.00 t
⑩全処理委託量	230.69 t
⑪優良認定処理業者への処理委託量	0.00 t
⑫再生利用業者への処理委託量	230.69 t
⑬熱回収認定業者への処理委託量	0.00 t
⑭熱回収認定業者以外の熱回収を行う業者への処理委託量	0.00 t



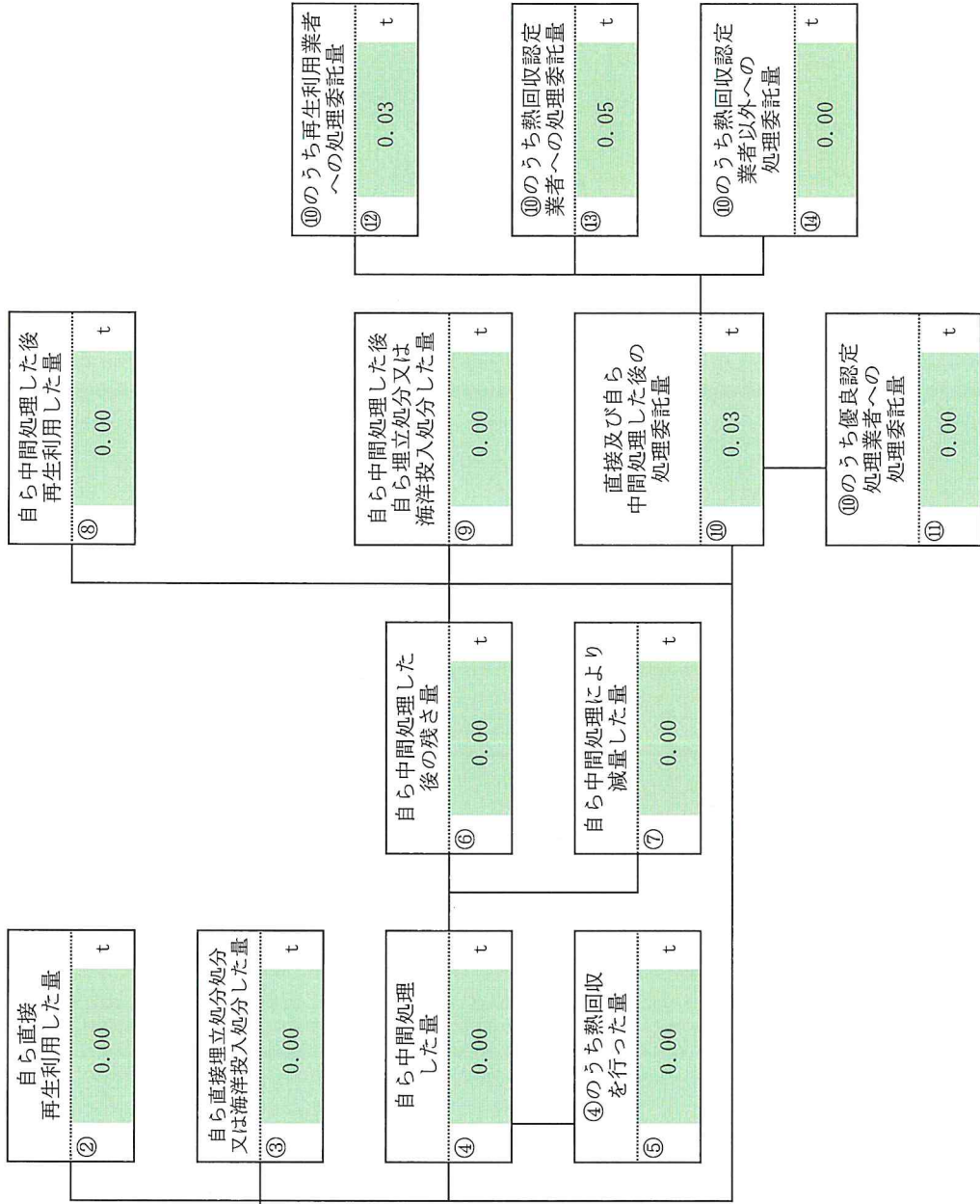
⑩のうち再生利用業者への処理委託量	230.69 t
⑩のうち埋立処分又は海洋投入処分した量	0.00 t
⑩のうち熱回収を行った量	0.00 t
⑩のうち優良認定処理業者への処理委託量	0.00 t
⑩のうち再生利用業者への処理委託量	230.69 t
⑩のうち優良認定業者以外の熱回収への処理委託量	0.00 t

(産業廃棄物の種類 : 繊維くず)

計画の実施状況

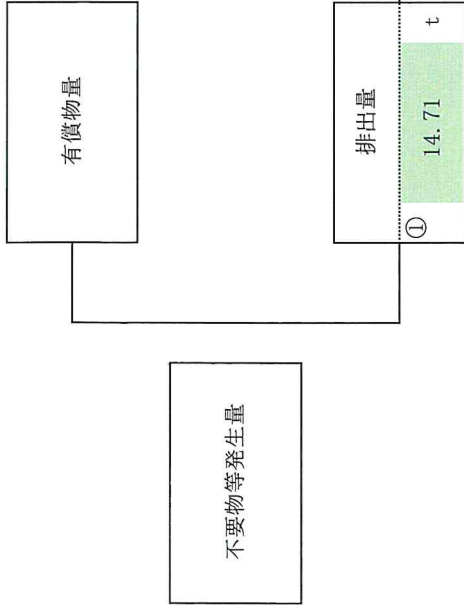


項目	実績値
①排出量	0.03 t
②+⑧自ら再生利用を行った量	0.00 t
⑤自ら熱回収を行った量	0.00 t
⑦自ら中間処理により減量した量	0.00 t
③+⑨自ら埋立処分又は海洋投入処分を行った量	0.00 t
⑩全処理委託量	0.03 t
⑪優良認定処理業者への処理委託量	0.00 t
⑫再生利用業者への処理委託量	0.03 t
⑬熱回収認定業者への処理委託量	0.00 t
⑭熱回収認定業者以外の熱回収を行う業者への処理委託量	0.00 t



(産業廃棄物の種類： 金属くず)

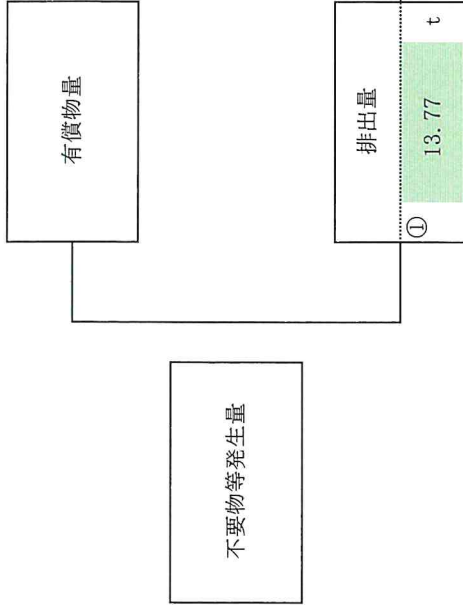
計画の実施状況



項目	実績値
①排出量	14.71 t
②+⑧自ら再生利用を行った量	0.00 t
⑤自ら熱回収を行った量	0.00 t
⑦自ら中間処理により減量した量	0.00 t
③+④+⑤自ら埋立処分又は海洋投入処分を行った量	0.00 t
⑩全処理委託量	14.71 t
⑪優良認定処理業者への処理委託量	0.00 t
⑫再生利用業者への処理委託量	14.71 t
⑬熱回収認定業者への処理委託量	0.00 t
⑭熱回収認定業者以外への熱回収を行う業者への処理委託量	0.00 t

(産業廃棄物の種類： ガラス等)

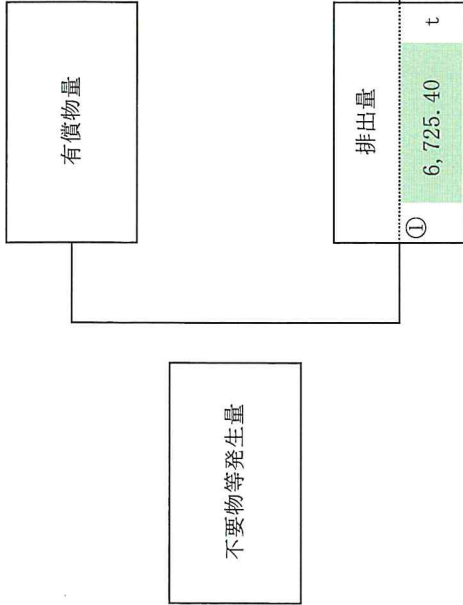
計画の実施状況



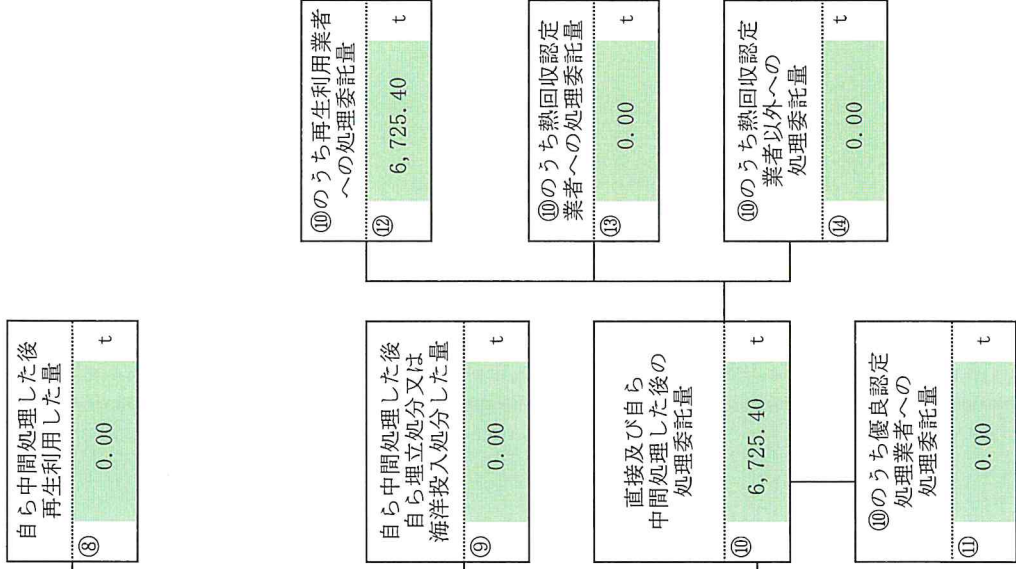
項目	実績値
①排出量	13.77 t
②+⑧自ら再生利用を行った量	0.00 t
⑤自ら熱回収を行った量	0.00 t
⑦自ら中間処理により減量した量	0.00 t
③+④自ら埋立処分又は海洋投入処分を行った量	0.00 t
⑩全処理委託量	13.77 t
⑩優良認定処理業者への処理委託量	0.00 t
⑫再生利用業者への処理委託量	13.77 t
⑬熱回収認定業者への処理委託量	0.00 t
⑭熱回収認定業者以外への熱回収を行う業者への処理委託量	0.00 t

(産業廃棄物の種類 : がれき類)

計画の実施状況



項目	実績値
①排出量	6,725.40 t
②+⑧自ら再生利用を行った量	0.00 t
⑤自ら熱回収を行った量	0.00 t
⑦自ら中間処理により減量した量	0.00 t
③+⑨自ら埋立処分又は海洋投入処分を行った量	0.00 t
⑩全処理委託量	6,725.40 t
⑪優良認定処理業者への処理委託量	0.00 t
⑫再生利用業者への処理委託量	6,725.40 t
⑬熱回収認定業者への処理委託量	0.00 t
⑭熱回収認定業者以外の熱回収を行う業者への処理委託量	0.00 t

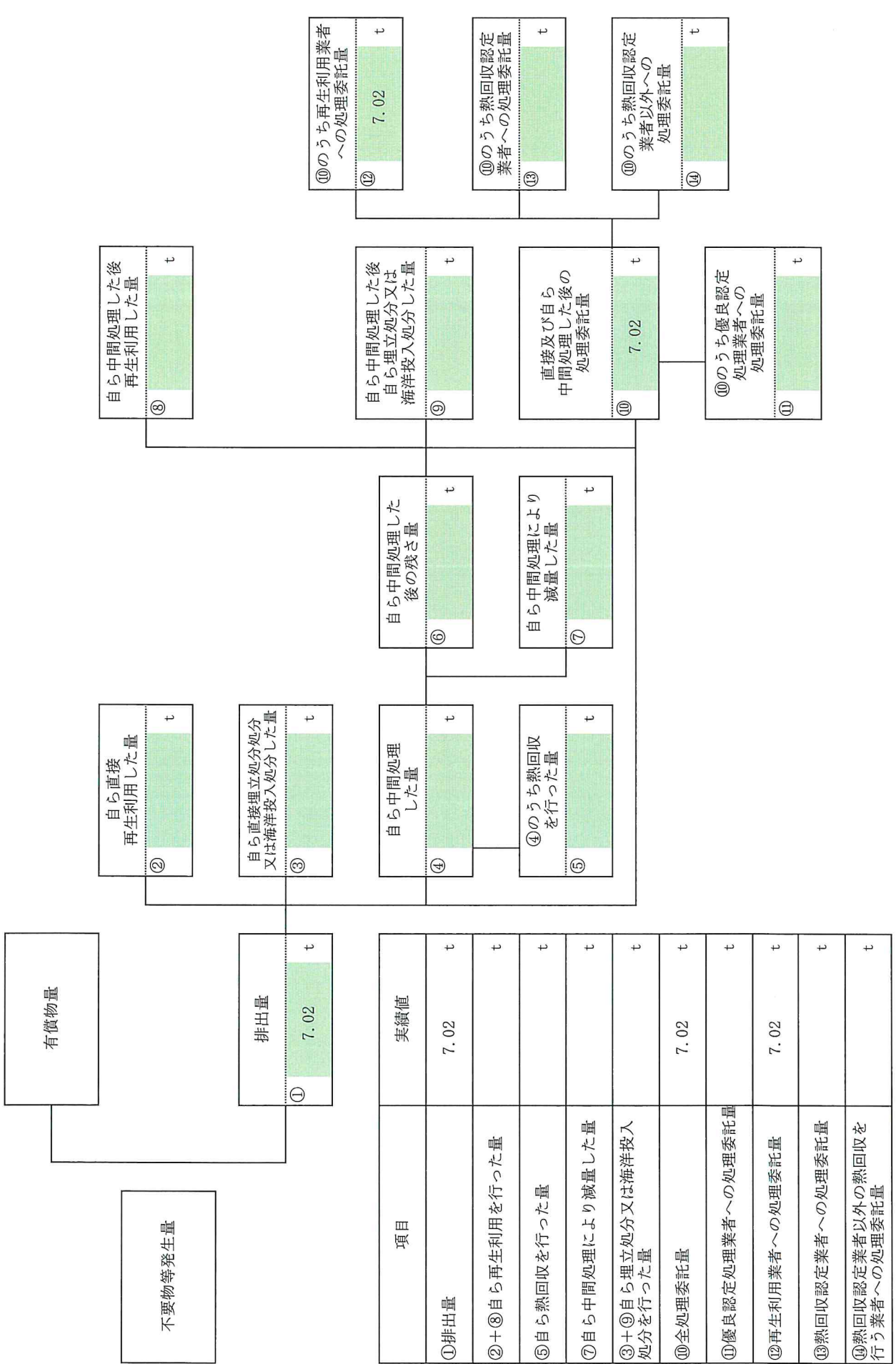


⑩のうち再生利用業者への処理委託量	6,725.40 t
⑩のうち熱回収認定業者への処理委託量	0.00 t
⑩のうち熱回収認定業者以外の処理委託量	0.00 t
⑩のうち優良認定処理業者への処理委託量	0.00 t

混合

(産業廃棄物の種類：)

計画の実施状況



項目	実績値
①排出量	7.02 t
②+⑧自ら再生利用を行った量	t
⑤自ら熱回収を行った量	t
⑦自ら中間処理により減量した量	t
③+⑨自ら埋立処分又は海洋投入処分を行った量	t
⑩全処理委託量	7.02 t
⑪優良認定処理業者への処理委託量	t
⑫再生利用業者への処理委託量	7.02 t
⑬熱回収認定業者への処理委託量	t
⑭熱回収認定業者以外の熱回収を行う業者への処理委託量	t

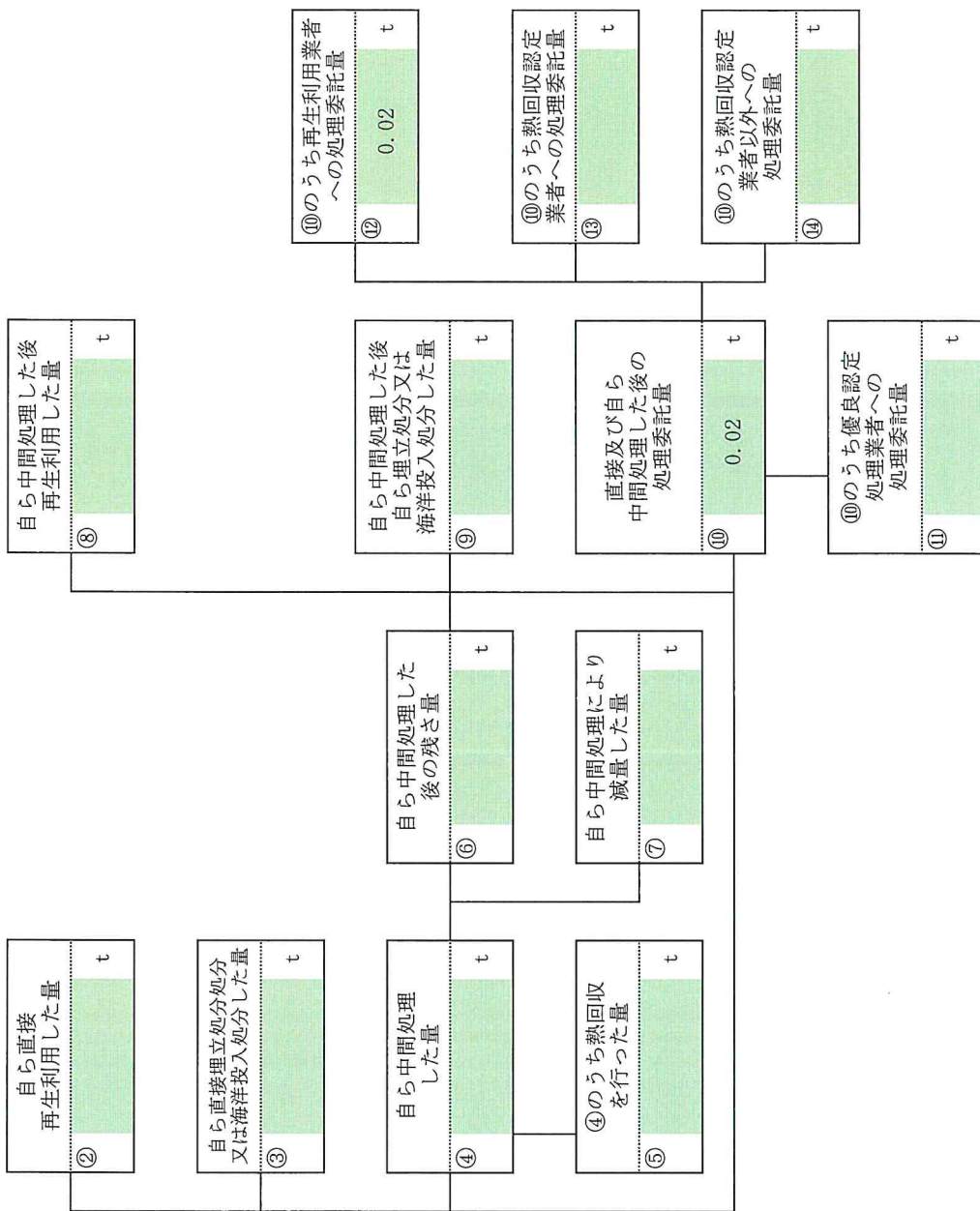
水銀

(産業廃棄物の種類：)

計画の実施状況

有償物量

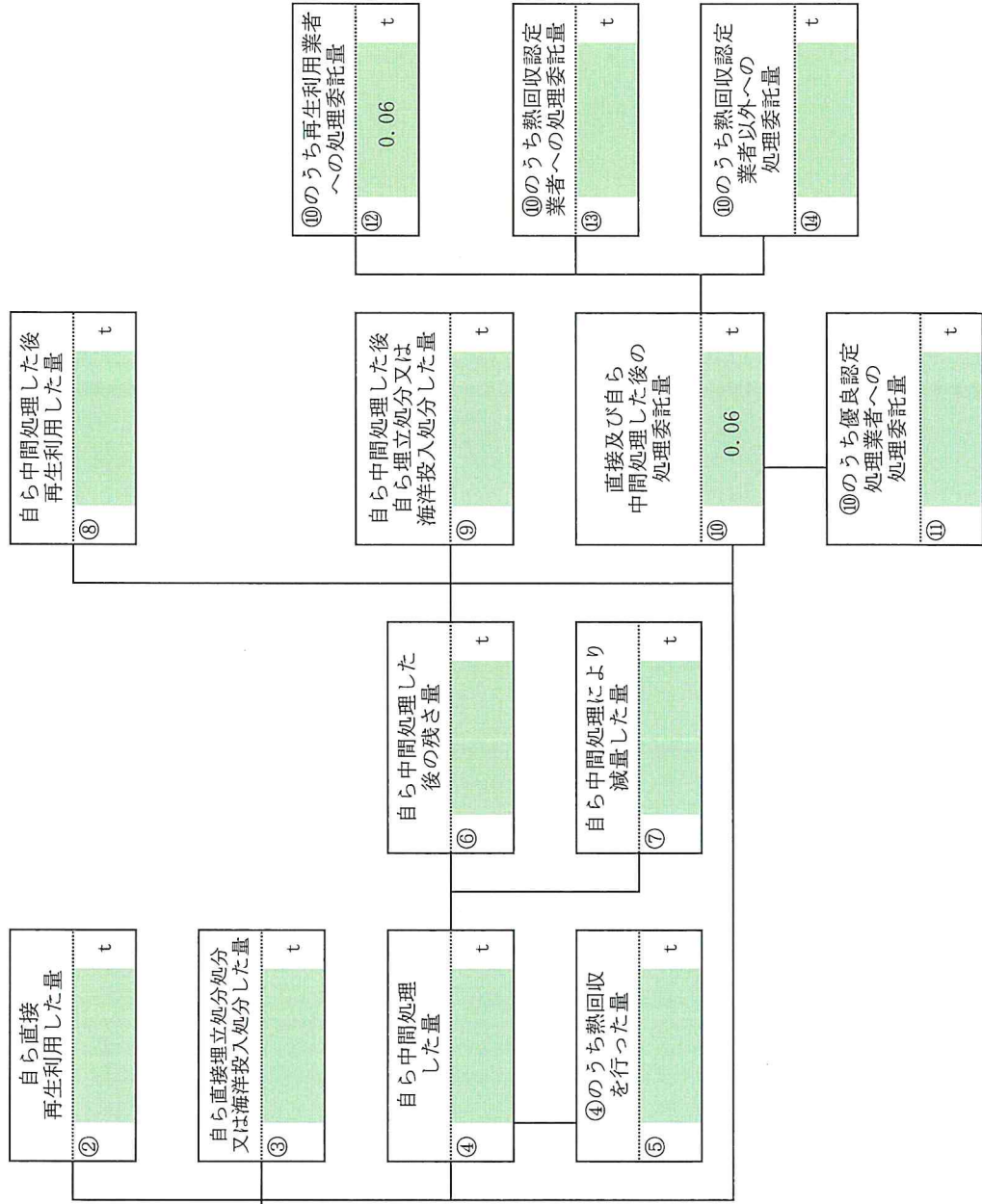
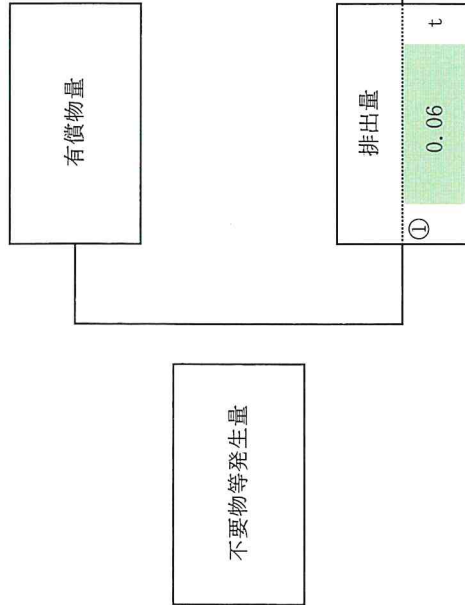
不要物等発生量



項目	実績値
①排出量	0.02 t
②+⑧自ら再生利用を行った量	t
⑤自ら熱回収を行った量	t
⑦自ら中間処理により減量した量	t
③+⑨自ら埋立処分又は海洋投入処分を行った量	t
⑩全処理委託量	0.02 t
⑩優良認定処理業者への処理委託量	t
⑫再生利用業者への処理委託量	0.02 t
⑬熱回収認定業者への処理委託量	t
⑭熱回収認定業者以外の熱回収を行う業者への処理委託量	t

計画の実施状況

(産業廃棄物の種類： 石綿含有)



項目	実績値
①排出量	0.06 t
②+⑧自ら再生利用を行った量	t
⑤自ら熱回収を行った量	t
⑦自ら中間処理により減量した量	t
③+⑨自ら埋立処分又は海洋投入処分を行った量	t
⑩全処理委託量	0.06 t
⑩優良認定処理業者への処理委託量	t
⑩再生利用業者への処理委託量	0.06 t
⑩熱回収認定業者への処理委託量	t
⑩熱回収認定業者以外の熱回収を行う業者への処理委託量	t

産業廃棄物処理計画実施状況報告書（集計用シート）

提出者の名称	矢部開発株式会社	代表取締役	上田 信	提出者の住所	熊本県上益城郡山都町南田220-1
事業場の名称	矢部開発株式会社		事業場の所在地		
内容年度	令和	4	年度		

(単位:トン)

廃棄物の種類	自社内での処理状況										委託先での処理状況						
	自己中間処理をする										委託処理量のうち委託先毎の量						
	自己中間処理をしない		自己再生利用量		自己最終処分量		自己中間処理後残さず		自己再生利用量		自己最終処分量		委託処理量	優良認定処理業者への処理委託量	再生利用業者への処理委託量	熱回収業者認定業者以外の熱回収を行う業者への処理委託量	
	A	B	C	D	E	F	G	H	I	J	K	L					M
①	②	③	④	⑤	⑥	⑧	⑨	⑦	⑩	⑪	⑫	⑬	⑭				
燃え殻	0.00	0.00	0.00	0.00	0.00	0.00	0.00	0.00	0.00	0.00	0.00	0.00	0.00	0.00	0.00	0.00	0.00
汚泥	30.31m3	0.00	0.00	0.00	0.00	0.00	0.00	0.00	0.00	0.00	0.00	0.00	0.00	0.00	30.31m3	0.00	0.00
廃油	0.00	0.00	0.00	0.00	0.00	0.00	0.00	0.00	0.00	0.00	0.00	0.00	0.00	0.00	0.00	0.00	0.00
廃酸	0.00	0.00	0.00	0.00	0.00	0.00	0.00	0.00	0.00	0.00	0.00	0.00	0.00	0.00	0.00	0.00	0.00
廃アルカリ	0.00	0.00	0.00	0.00	0.00	0.00	0.00	0.00	0.00	0.00	0.00	0.00	0.00	0.00	0.00	0.00	0.00
廃プラスチック類	0.00	0.00	0.00	0.00	0.00	0.00	0.00	0.00	0.00	0.00	0.00	0.00	0.00	0.00	0.00	0.00	0.00
紙くず	0.00	0.00	0.00	0.00	0.00	0.00	0.00	0.00	0.00	0.00	0.00	0.00	0.00	0.00	0.00	0.00	0.00
木くず	0.00	0.00	0.00	0.00	0.00	0.00	0.00	0.00	0.00	0.00	0.00	0.00	0.00	0.00	0.00	0.00	0.00
繊維くず	0.00	0.00	0.00	0.00	0.00	0.00	0.00	0.00	0.00	0.00	0.00	0.00	0.00	0.00	0.00	0.00	0.00
動植物性残さ	0.00	0.00	0.00	0.00	0.00	0.00	0.00	0.00	0.00	0.00	0.00	0.00	0.00	0.00	0.00	0.00	0.00
ゴムくず	0.00	0.00	0.00	0.00	0.00	0.00	0.00	0.00	0.00	0.00	0.00	0.00	0.00	0.00	0.00	0.00	0.00
金属くず	0.00	0.00	0.00	0.00	0.00	0.00	0.00	0.00	0.00	0.00	0.00	0.00	0.00	0.00	0.00	0.00	0.00
ガラス等	0.00	0.00	0.00	0.00	0.00	0.00	0.00	0.00	0.00	0.00	0.00	0.00	0.00	0.00	0.00	0.00	0.00
鉱さい	0.00	0.00	0.00	0.00	0.00	0.00	0.00	0.00	0.00	0.00	0.00	0.00	0.00	0.00	0.00	0.00	0.00
がれき類	0.00	0.00	0.00	0.00	0.00	0.00	0.00	0.00	0.00	0.00	0.00	0.00	0.00	0.00	0.00	0.00	0.00
ばいじん	0.00	0.00	0.00	0.00	0.00	0.00	0.00	0.00	0.00	0.00	0.00	0.00	0.00	0.00	0.00	0.00	0.00
混合	0.00	0.00	0.00	0.00	0.00	0.00	0.00	0.00	0.00	0.00	0.00	0.00	0.00	0.00	0.00	0.00	0.00
水銀	0.00	0.00	0.00	0.00	0.00	0.00	0.00	0.00	0.00	0.00	0.00	0.00	0.00	0.00	0.00	0.00	0.00
石綿含有	0.00	0.00	0.00	0.00	0.00	0.00	0.00	0.00	0.00	0.00	0.00	0.00	0.00	0.00	0.00	0.00	0.00
合計	30.31m3	0.00	0.00	0.00	0.00	0.00	0.00	0.00	0.00	0.00	0.00	0.00	0.00	0.00	30.31m3	0.00	0.00