

# 熊本県感染症情報 (第48週:11/27~12/3)

## 咽頭結膜熱の感染が拡大しています

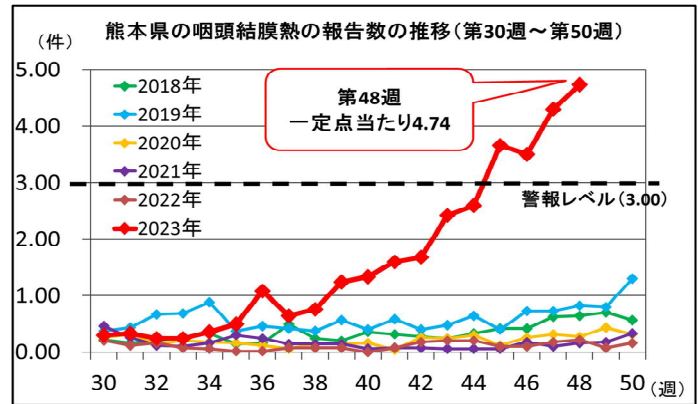
今週(第48週)の咽頭結膜熱の報告数は237件(一定点当たり4.74)で、第45週から4週連続で警報レベル(3.00)を超え、拡大傾向が続いています。

咽頭結膜熱の主な感染経路は、飛沫・接触による感染で、5歳以下の小児を中心に7・8月と冬季に流行すると言われています。

引き続き感染対策を行い、感染を予防しましょう。

### 【感染防止対策】

- 流水・石けんでの手洗い・うがい
- 感染者との密接な接触を避ける
- タオルの共用を避ける



## インフルエンザの発生状況について

○今週のインフルエンザの報告数は、3,050件(一定点当たり38.13)で、前週(第47週)の3,138件(一定点当たり39.23)から0.97倍となり、減少しました。

前週の全国の一地点当たりの報告数は、北海道が51.90で最も多く、全国平均は28.30でした。

## 1 定点把握対象疾患

県内154定点医療機関からの報告数 : 11/27~12/3

定点	No.	疾患名	今週	前週
インフルエンザ /COVID-19	80	1 インフルエンザ	3,050	3,138
		2 新型コロナウイルス感染症 (COVID-19)	178	124
小児科	50	3 RSウイルス感染症	0	5
		4 咽頭結膜熱	237	215
		5 A群溶血性レンサ球菌咽頭炎	149	143
		6 感染性胃腸炎	371	397
		7 水痘	4	13
		8 手足口病	46	67
		9 伝染性紅斑 (りんご病)	0	0
		10 突発性発しん	17	23

定点	No.	疾患名	今週	前週
小児科	50	11 ヘルパンギーナ	14	19
		12 流行性耳下腺炎 (おたふくかぜ)	1	0
眼科	9	13 急性出血性結膜炎	0	0
		14 流行性角結膜炎 (はやり目)	21	14
基幹	15	15 細菌性髄膜炎	0	0
		16 無菌性髄膜炎	0	0
		17 マイコプラズマ肺炎	1	0
		18 クラミジア肺炎	0	0
		19 感染性胃腸炎 (ロタウイルス)	0	0

定点の右欄は、定点医療機関数。

## 【報告数の多い疾患】

地区別: 定点当たりの報告数が多い地域を順に記載

疾患名	今週	前週	地区別			年齢別		
			1	2	3			
インフルエンザ	3,050件	3,138件	有明	宇城	菊池	10-14歳	540件	17.7%
感染性胃腸炎	371件	397件	菊池	宇城	有明	1歳	55件	14.8%
咽頭結膜熱	237件	215件	菊池	有明	熊本	3歳	45件	19.0%

【定点把握対象疾患の推移(過去7週)】

報告期間	第41週	第42週	第43週	第44週	第45週	第46週	第47週	第48週	第45週	第46週	第47週
	7週前	6週前	5週前	4週前	3週前	2週前	1週前	今週	全国3週前	全国2週前	全国1週前
	10/9~10/15	10/16~10/22	10/23~10/29	10/30~11/5	11/6~11/12	11/13~11/19	11/20~11/26	11/27~12/3	11/6~11/12	11/13~11/19	11/20~11/26
インフルエンザ	874	969	1,197	1,558	1,613	2,176	3,138	3,050	85,766	106,940	139,914
新型コロナウイルス感染症(COVID-19)	10.93	12.11	14.96	19.48	20.16	27.20	39.23	38.13	17.35	21.66	28.30
RSウイルス感染症	265	212	260	195	151	132	124	178	9,941	9,648	11,499
	3.31	2.65	3.25	2.44	1.89	1.65	1.55	2.23	2.01	1.95	2.33
咽頭結膜熱	12	1	2	0	1	1	5	0	205	182	176
	0.24	0.02	0.04	0.00	0.02	0.02	0.10	0.00	0.07	0.06	0.06
A群溶血性レンサ球菌咽頭炎	80	84	121	130	183	175	215	237	10,173	10,368	11,139
	1.60	1.68	2.42	2.60	3.66	3.50	4.30	4.74	3.23	3.30	3.54
感染性胃腸炎	108	143	149	163	184	157	143	149	10,523	11,893	12,146
	2.16	2.86	2.98	3.26	3.68	3.14	2.86	2.98	3.34	3.79	3.86
水痘	224	282	258	239	360	308	397	371	11,671	13,705	13,781
	4.48	5.64	5.16	4.78	7.20	6.16	7.94	7.42	3.71	4.36	4.38
手足口病	12	6	10	5	14	6	13	4	427	402	363
	0.24	0.12	0.20	0.10	0.28	0.12	0.26	0.08	0.14	0.13	0.12
伝染性紅斑	130	114	107	84	60	64	67	46	2,301	2,398	1,924
	2.60	2.28	2.14	1.68	1.20	1.28	1.34	0.92	0.73	0.76	0.61
突発性発しん	1	0	1	0	0	0	0	0	32	43	45
	0.02	0.00	0.02	0.00	0.00	0.00	0.00	0.00	0.01	0.01	0.01
ヘルパンギーナ	23	30	20	25	21	21	23	17	762	714	631
	0.46	0.60	0.40	0.50	0.42	0.42	0.46	0.34	0.24	0.23	0.20
流行性耳下腺炎	41	36	37	16	23	12	19	14	377	333	276
	0.82	0.72	0.74	0.32	0.46	0.24	0.38	0.28	0.12	0.11	0.09
急性出血性結膜炎	1	2	2	2	0	4	0	1	139	105	71
	0.02	0.04	0.04	0.04	0.00	0.08	0.00	0.02	0.04	0.03	0.02
細菌性髄膜炎	0	0	0	0	0	0	0	0	5	12	11
	0.00	0.00	0.00	0.00	0.00	0.00	0.00	0.00	0.01	0.02	0.02
無菌性髄膜炎	4	11	6	7	18	13	14	21	644	665	658
	0.44	1.22	0.67	0.78	2.00	1.44	1.56	2.33	0.92	0.96	0.95
マイコプラズマ肺炎	0	1	1	1	0	1	0	0	9	8	6
	0.00	0.07	0.07	0.07	0.00	0.07	0.00	0.00	0.02	0.02	0.01
クラミジア肺炎	1	1	0	0	0	0	0	0	10	15	13
	0.07	0.07	0.00	0.00	0.00	0.00	0.00	0.00	0.02	0.03	0.03
ヘルパンギーナ	2	3	0	0	0	0	0	1	34	25	35
	0.13	0.20	0.00	0.00	0.00	0.00	0.00	0.07	0.07	0.05	0.07
感染性胃腸炎(ロタウイルス)	0	0	0	0	0	1	0	0	1	2	-
	0.00	0.00	0.00	0.00	0.00	0.07	0.00	0.00	0.00	0.00	-

上段：患者数、下段：定点一医療機関当たりの患者報告数

【全国より一定点当たり2倍以上(3週連続)多い感染症】

( 全国の流行状況の情報還元時間に時間差があるため、全国の情報は1週間までの内容になります。 )

ヘルパンギーナ

【大きな流行が発生又は継続しつつある地域(保健所)】

インフルエンザ : 熊本、菊池、八代、人吉、有明、宇城、天草  
 咽頭結膜熱 : 熊本、菊池、八代、有明、宇城、天草  
 A群溶血性レンサ球菌咽頭炎 : 菊池  
 感染性胃腸炎 : 菊池

2 全数把握対象疾患

	疾患名	今週	R5累計
1類感染症	報告なし		
2類感染症	結核	4	163
3類感染症	報告なし		
4類感染症	つつが虫病	2	12
	レジオネラ症	1	42
5類感染症	ウイルス性肝炎	1	4
	梅毒	3	224

当該週以外の週で、報告遅れや取下げがあるため、R5累計報告数は増減します。

3 病原体検査情報

県保健環境科学研究所で病原体検査を実施した結果を記載しています。

呼吸器疾患病原体検出状況 第1週(R5.1/2~)からの累計

ライノウイルス	RSウイルス	パラインフルエンザウイルス	ヒトメタニューモウイルス	コロナウイルス	エンテロウイルス
22件 (40件)	5件 (9件)	23件 (3件)	0件 (0件)	2件 (0件)	0件 (2件)
アデノウイルス	その他				
1件 (3件)	340件 (6135件)				

( かつこ内は昨シーズン累計 )

感染性胃腸炎病原体検出状況 第1週(R5.1/2~)からの累計

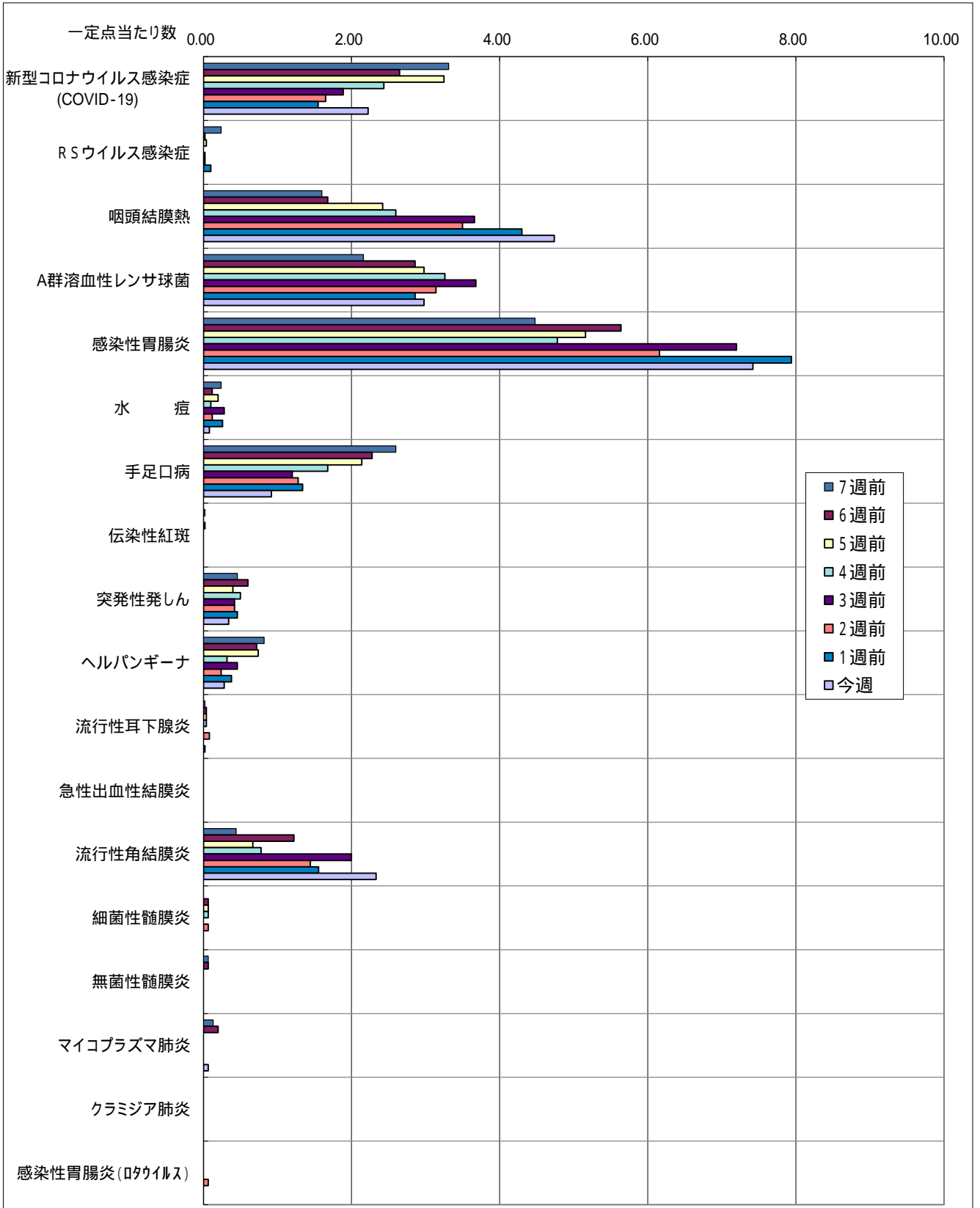
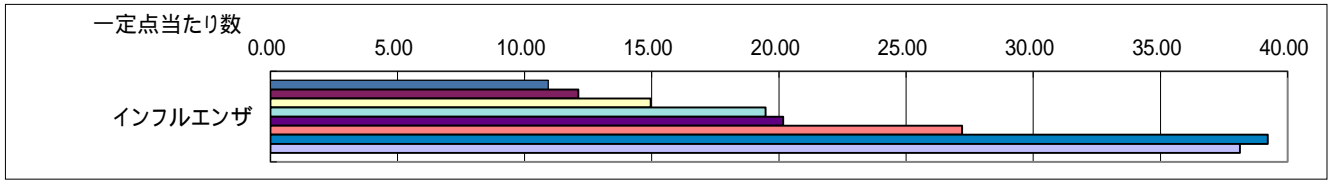
ノロウイルス	サボウイルス	ロタウイルス	アストロウイルス	アデノウイルス	その他
1件 (0件)	0件 (2件)	0件 (0件)	0件 (0件)	0件 (2件)	0件 (0件)

( かつこ内は昨シーズン累計 )

【週報に関するお問い合わせ先】

健康危機管理課 感染症対策第二班(感染症医療) 直通電話:096-333-2240 (内33154、33141)

一定点当たり週別発生状況の推移



保健所別発生状況 (インフルエンザ / COVID-19・小児科・眼科・基幹定点)

保健所名	インフルエンザ	新型コロナ ウイルス感染症 (COVID-19)	RSウイルス 感染症	咽頭 結膜熱	A群溶血性 レンサ球菌咽 頭炎	感染性 胃腸炎	水痘	手足口病	伝染性 紅斑	突発性 発しん	ヘルパン ギーナ	流行性 耳下腺炎	急性 出血性 結膜炎	流行性 角結膜炎	細菌性 髄膜炎	無菌性 髄膜炎	マイコプラズマ 肺炎	クラミア 肺炎	感染性 胃腸炎 (ロタウイルス)
1 熊本市保健所	745	58	0	97	72	109	1	3	0	7	2	1	0	20	0	0	0	0	0
2 山鹿保健所	48	2	0	1	0	6	0	0	0	0	0	0	0	0	0	0	0	0	0
3 菊池保健所	418	4	0	45	22	114	2	6	0	7	2	0	0	0	0	0	0	0	0
4 阿蘇保健所	78	9	0	0	0	2	0	0	0	0	0	0	0	0	0	0	0	0	0
5 御船保健所	80	6	0	3	5	19	0	0	0	0	0	0	0	0	0	0	0	0	0
6 八代保健所	333	8	0	17	20	21	0	10	0	0	0	0	0	0	0	0	0	0	0
7 水俣保健所	23	8	0	1	2	0	0	4	0	0	0	0	0	0	0	0	1	0	0
8 人吉保健所	219	9	0	1	4	14	0	9	0	1	0	0	0	0	0	0	0	0	0
9 有明保健所	563	35	0	41	12	39	0	2	0	1	5	0	0	0	0	0	0	0	0
10 宇城保健所	360	20	0	15	12	46	1	12	0	1	0	0	0	0	0	0	0	0	0
11 天草保健所	183	19	0	16	0	1	0	0	0	0	5	0	0	1	0	0	0	0	0
計	3050	178	0	237	149	371	4	46	0	17	14	1	0	21	0	0	1	0	0

保健所別 一定点当り患者報告数 (インフルエンザ / COVID-19・小児科・眼科・基幹定点)

保健所名	インフルエンザ	新型コロナ ウイルス感染症 (COVID-19)	RSウイルス 感染症	咽頭 結膜熱	A群溶連菌 咽頭炎	感染性 胃腸炎	水痘	手足口病	伝染性 紅斑	突発性 発しん	ヘルパン ギーナ	流行性 耳下腺炎	急性 出血性 結膜炎	流行性 角結膜炎	細菌性 髄膜炎	無菌性 髄膜炎	マイコプラズマ 肺炎	クラミア 肺炎	感染性 胃腸炎 (ロタウイルス)
1 熊本市保健所	29.80	2.32	0.00	6.06	4.50	6.81	0.06	0.19	0.00	0.44	0.13	0.06	0.00	4.00	0.00	0.00	0.00	0.00	0.00
2 山鹿保健所	16.00	0.67	0.00	0.50	0.00	3.00	0.00	0.00	0.00	0.00	0.00	0.00	-	-	0.00	0.00	0.00	0.00	0.00
3 菊池保健所	52.25	0.50	0.00	9.00	4.40	22.80	0.40	1.20	0.00	1.40	0.40	0.00	0.00	0.00	0.00	0.00	0.00	0.00	0.00
4 阿蘇保健所	26.00	3.00	0.00	0.00	0.00	1.00	0.00	0.00	0.00	0.00	0.00	0.00	-	-	0.00	0.00	0.00	0.00	0.00
5 御船保健所	16.00	1.20	0.00	1.00	1.67	6.33	0.00	0.00	0.00	0.00	0.00	0.00	-	-	0.00	0.00	0.00	0.00	0.00
6 八代保健所	47.57	1.14	0.00	4.25	5.00	5.25	0.00	2.50	0.00	0.00	0.00	0.00	0.00	0.00	0.00	0.00	0.00	0.00	0.00
7 水俣保健所	7.67	2.67	0.00	0.50	1.00	0.00	0.00	2.00	0.00	0.00	0.00	0.00	-	-	0.00	0.00	1.00	0.00	0.00
8 人吉保健所	43.80	1.80	0.00	0.33	1.33	4.67	0.00	3.00	0.00	0.33	0.00	0.00	-	-	0.00	0.00	0.00	0.00	0.00
9 有明保健所	70.38	4.38	0.00	8.20	2.40	7.80	0.00	0.40	0.00	0.20	1.00	0.00	0.00	0.00	0.00	0.00	0.00	0.00	0.00
10 宇城保健所	60.00	3.33	0.00	3.75	3.00	11.50	0.25	3.00	0.00	0.25	0.00	0.00	-	-	0.00	0.00	0.00	0.00	0.00
11 天草保健所	26.14	2.71	0.00	4.00	0.00	0.25	0.00	0.00	0.00	0.00	1.25	0.00	0.00	1.00	0.00	0.00	0.00	0.00	0.00
平均	38.13	2.23	0.00	4.74	2.98	7.42	0.08	0.92	0.00	0.34	0.28	0.02	0.00	2.33	0.00	0.00	0.07	0.00	0.00

年齢別発生状況(インフルエンザ / COVID-19・小児科・眼科・基幹定点)

令和5年第48週

インフルエンザ / COVID-19 定点 年齢区分	合計	0-5 ヵ月	6-11 ヵ月	1歳	2歳	3歳	4歳	5歳	6歳	7歳	8歳	9歳	10-14 歳	15-19 歳	20-29 歳	30-39 歳	40-49 歳	50-59 歳	60-69 歳	70-79 歳	80歳 以上
インフルエンザ	3050	8	32	102	131	152	163	186	196	169	178	209	540	168	127	244	205	111	71	30	28
新型コロナウイルス感染症 (COVID-19)	178	4	4	2	3	1	4	4	4	3	1	4	19	10	13	25	17	23	19	9	9

小児科定点年齢区分	合計	0-5 ヵ月	6-11 ヵ月	1歳	2歳	3歳	4歳	5歳	6歳	7歳	8歳	9歳	10-14 歳	15-19 歳	20歳 以上
RSウイルス感染症	0	0	0	0	0	0	0	0	0	0	0	0	0	0	0
咽頭結膜熱	237	0	2	34	33	45	42	29	22	11	13	4	0	1	1
A群溶連菌咽頭炎	149	0	0	6	9	10	12	27	17	16	14	6	25	1	6
感染性胃腸炎	371	0	20	55	44	28	44	43	20	15	18	13	34	6	31
水痘	4	0	0	1	0	0	0	0	0	0	1	0	1	1	0
手足口病	46	0	3	21	14	3	3	1	0	0	1	0	0	0	0
伝染性紅斑	0	0	0	0	0	0	0	0	0	0	0	0	0	0	0
突発性発疹	17	0	4	9	2	2	0	0	0	0	0	0	0	0	0
ヘルパンギーナ	14	0	4	0	1	3	0	1	2	1	2	0	0	0	0
流行性耳下腺炎	1	0	0	0	0	0	0	0	1	0	0	0	0	0	0

眼科定点年齢区分	合計	0-5 ヵ月	6-11 ヵ月	1歳	2歳	3歳	4歳	5歳	6歳	7歳	8歳	9歳	10-14 歳	15-19 歳	20-29 歳	30-39 歳	40-49 歳	50-59 歳	60-69 歳	70歳 以上
急性出血性結膜炎	0	0	0	0	0	0	0	0	0	0	0	0	0	0	0	0	0	0	0	0
流行性角結膜炎	21	0	1	1	0	1	0	2	0	1	0	0	0	0	3	7	2	1	2	0

基幹定点年齢区分	合計	0歳	1-4歳	5-9歳	10-14 歳	15-19 歳	20-24 歳	25-29 歳	30-34 歳	35-39 歳	40-44 歳	45-49 歳	50-54 歳	55-59 歳	60-64 歳	65-69 歳	70歳 以上
細菌性髄膜炎	0	0	0	0	0	0	0	0	0	0	0	0	0	0	0	0	0
無菌性髄膜炎	0	0	0	0	0	0	0	0	0	0	0	0	0	0	0	0	0
マイコプラズマ肺炎	1	0	0	1	0	0	0	0	0	0	0	0	0	0	0	0	0
クラミジア肺炎	0	0	0	0	0	0	0	0	0	0	0	0	0	0	0	0	0
感染性胃腸炎(ロタウイルス)	0	0	0	0	0	0	0	0	0	0	0	0	0	0	0	0	0