

# 熊本県感染症情報 (第42週:10/16 ~ 10/22)

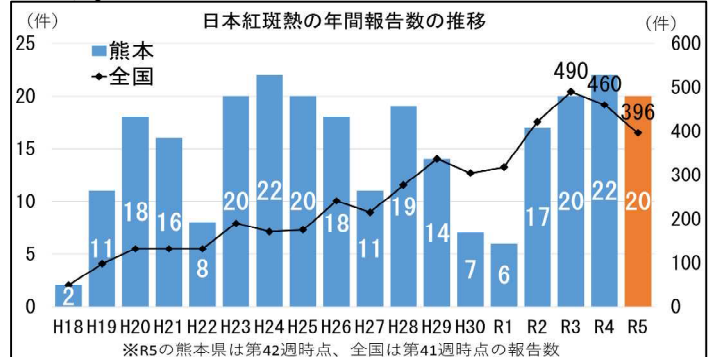
## 日本紅斑熱に注意しましょう

○今週(第42週)は、日本紅斑熱の報告が1件ありました。今年累計で20件となり、過去最多の報告数(22件)に迫る勢いで感染が報告されています。

○日本紅斑熱とは、ダニに刺されることにより感染します。主な症状は、発熱・発疹で刺し口が見られます。

### 【感染防止対策】

- ・山や森林などで野外活動を行う場合には、肌の露出を少なくする。
- ・ダニ忌避剤を使用する。
- ・野外活動後は、ダニに刺されていないか確認する。



## 新型コロナウイルス感染症等の発生状況について

○今週の報告数は212件(一定点当たり2.65)で、前週(第41週)の265件(一定点当たり3.31)から0.80倍となり、6週連続で減少しました。

○前週の全国の一定点当たりの報告数は、北海道が6.61で最も多く、全国平均は3.76でした。

○インフルエンザの流行も続いておりますので、ワクチン接種や基本的な感染対策の徹底により、感染を予防しましょう。

## 1 定点把握対象疾患

県内154定点医療機関からの報告数 : 10/16 ~ 10/22

定点	No.	疾患名	今週	前週
インフルエンザ / COVID-19	80	1 インフルエンザ	969	874
		2 新型コロナウイルス感染症 (COVID-19)	212	265
小児科	50	3 RSウイルス感染症	1	12
		4 咽頭結膜熱	84	80
		5 A群溶血性レンサ球菌咽頭炎	143	108
		6 感染性胃腸炎	282	224
		7 水痘	6	12
		8 手足口病	114	130
		9 伝染性紅斑 (りんご病)	0	1
		10 突発性発しん	30	23

定点	No.	疾患名	今週	前週
小児科	50	11 ヘルパンギーナ	36	41
		12 流行性耳下腺炎 (おたふくかぜ)	2	1
眼科	9	13 急性出血性結膜炎	0	0
		14 流行性角結膜炎 (はやり目)	11	4
基幹	15	15 細菌性髄膜炎	1	0
		16 無菌性髄膜炎	1	1
		17 マイコプラズマ肺炎	3	2
		18 クラミジア肺炎	0	0
		19 感染性胃腸炎 (ロタウイルス)	0	0

定点の右欄は、定点医療機関数。

## 【報告数の多い疾患】

地区別: 定点当たりの報告数が多い地域を順に記載

疾患名	今週	前週	地区別			年齢別		
			1	2	3			
インフルエンザ	969件	874件	有明	宇城	天草	10-14歳	285件	29.4%
感染性胃腸炎	282件	224件	菊池	有明	宇城	1歳	50件	17.7%
新型コロナウイルス感染症(COVID-19)	212件	265件	人吉	阿蘇	有明	10-14歳	34件	16.0%

【定点把握対象疾患の推移(過去7週)】

報告期間	第35週	第36週	第37週	第38週	第39週	第40週	第41週	第42週	第39週	第40週	第41週
	7週前	6週前	5週前	4週前	3週前	2週前	1週前	今週	全国3週前	全国2週前	全国1週前
	8/28~9/3	9/4~9/10	9/11~9/17	9/18~9/24	9/25~10/1	10/2~10/8	10/9~10/15	10/16~10/22	9/25~10/1	10/2~10/8	10/9~10/15
インフルエンザ	203	451	751	721	1,193	997	874	969	47,346	49,212	54,709
新型コロナウイルス感染症(COVID-19)	2.54	5.64	9.39	9.01	14.91	12.46	10.93	12.11	9.57	9.99	11.07
R Sウイルス感染症	1,418	1,488	1,250	1,019	904	509	265	212	43,705	25,630	18,587
咽頭結膜熱	17.73	18.60	15.63	12.74	11.30	6.36	3.31	2.65	8.83	5.20	3.76
A群溶血性レンサ球菌咽頭炎	65	44	19	16	22	19	12	1	718	575	381
感染性胃腸炎	1.30	0.88	0.38	0.32	0.44	0.38	0.24	0.02	0.23	0.18	0.12
水痘	25	54	32	38	62	67	80	84	5,698	5,854	5,516
手足口病	0.50	1.08	0.64	0.76	1.24	1.34	1.60	1.68	1.81	1.87	1.75
伝染性紅斑	63	90	81	88	75	93	108	143	6,194	6,316	5,902
突発性発しん	1.26	1.80	1.62	1.76	1.50	1.86	2.16	2.86	1.97	2.01	1.88
ヘルパンギーナ	279	291	304	198	251	229	224	282	9,725	8,926	8,235
流行性耳下腺炎	5.58	5.82	6.08	3.96	5.02	4.58	4.48	5.64	3.09	2.85	2.62
急性出血性結膜炎	1	2	9	0	8	5	12	6	321	301	261
流行性角結膜炎	0.02	0.04	0.18	0.00	0.16	0.10	0.24	0.12	0.10	0.10	0.08
細菌性髄膜炎	159	152	142	109	166	164	130	114	5,557	4,979	3,760
無菌性髄膜炎	3.18	3.04	2.84	2.18	3.32	3.28	2.60	2.28	1.77	1.59	1.20
マイコプラズマ肺炎	2	0	1	8	0	0	1	0	32	58	26
クラミジア肺炎	0.04	0.00	0.02	0.16	0.00	0.00	0.02	0.00	0.01	0.02	0.01
感染性胃腸炎(ロタウイルス)	22	25	22	12	19	21	23	30	790	796	688
	0.44	0.50	0.44	0.24	0.38	0.42	0.46	0.60	0.25	0.25	0.22
	106	101	77	37	62	51	41	36	2,128	1,667	929
	2.12	2.02	1.54	0.74	1.24	1.02	0.82	0.72	0.68	0.53	0.30
	5	3	2	5	2	3	1	2	152	140	115
	0.10	0.06	0.04	0.10	0.04	0.06	0.02	0.04	0.05	0.04	0.04
	0	0	0	0	0	0	0	0	11	13	8
	0.00	0.00	0.00	0.00	0.00	0.00	0.00	0.00	0.02	0.02	0.01
	3	3	5	2	11	12	4	11	620	609	581
	0.33	0.33	0.56	0.22	1.22	1.33	0.44	1.22	0.89	0.89	0.83
	0	0	0	0	0	0	0	1	11	9	6
	0.00	0.00	0.00	0.00	0.00	0.00	0.00	0.07	0.02	0.02	0.01
	0	0	1	1	0	1	1	1	12	24	22
	0.00	0.00	0.07	0.07	0.00	0.07	0.07	0.07	0.02	0.05	0.05
	0	0	0	0	0	0	2	3	21	28	25
	0.00	0.00	0.00	0.00	0.00	0.00	0.13	0.20	0.04	0.06	0.05
	0	0	0	0	0	0	0	0	1	1	-
	0.00	0.00	0.00	0.00	0.00	0.00	0.00	0.00	0.00	0.00	-
	0	0	0	0	0	0	0	0	2	3	1
	0.00	0.00	0.00	0.00	0.00	0.00	0.00	0.00	0.00	0.01	0.00

上段：患者数、下段：定点一医療機関当たりの患者報告数

【全国より一定点当たり2倍以上(3週連続)多い感染症】

( 全国の流行状況の情報還元には時間差があるため、全国の情報は1週間までの内容になります。)

【大きな流行が発生又は継続しつつある地域(保健所)】

インフルエンザ : 有明  
咽頭結膜熱 : 菊池、水俣、有明  
感染性胃腸炎 : 菊池  
手足口病 : 菊池、八代、宇城

2 全数把握対象疾患

疾患名	今週	R5累計
1類感染症	報告なし	
2類感染症	結核	3
3類感染症	腸管出血性大腸菌感染症	2
4類感染症	日本紅斑熱	1
	レジオネラ症	1
5類感染症	クロイツフェルト・ヤコブ病	1
	侵襲性肺炎球菌感染症	1
	水痘(入院例)	1
	梅毒	2
	百日咳	2

当該週以外の週で、報告遅れや取下げがあるため、R5累計報告数は増減します。

3 病原体検査情報

県保健環境科学研究所で病原体検査を実施した結果を記載しています。

呼吸器疾患病原体検出状況 第1週(R5.1/2~)からの累計

ライノウイルス	R Sウイルス	パラインフルエンザウイルス	ヒトメタニューモウイルス	コロナウイルス	エンテロウイルス
19件 (40件)	3件 (9件)	21件 (3件)	0件 (0件)	2件 (0件)	0件 (2件)
アデノウイルス	その他				
1件 (3件)	340件 (6135件)				

( カッコ内は昨シーズン累計)

感染性胃腸炎病原体検出状況 第1週(R5.1/2~)からの累計

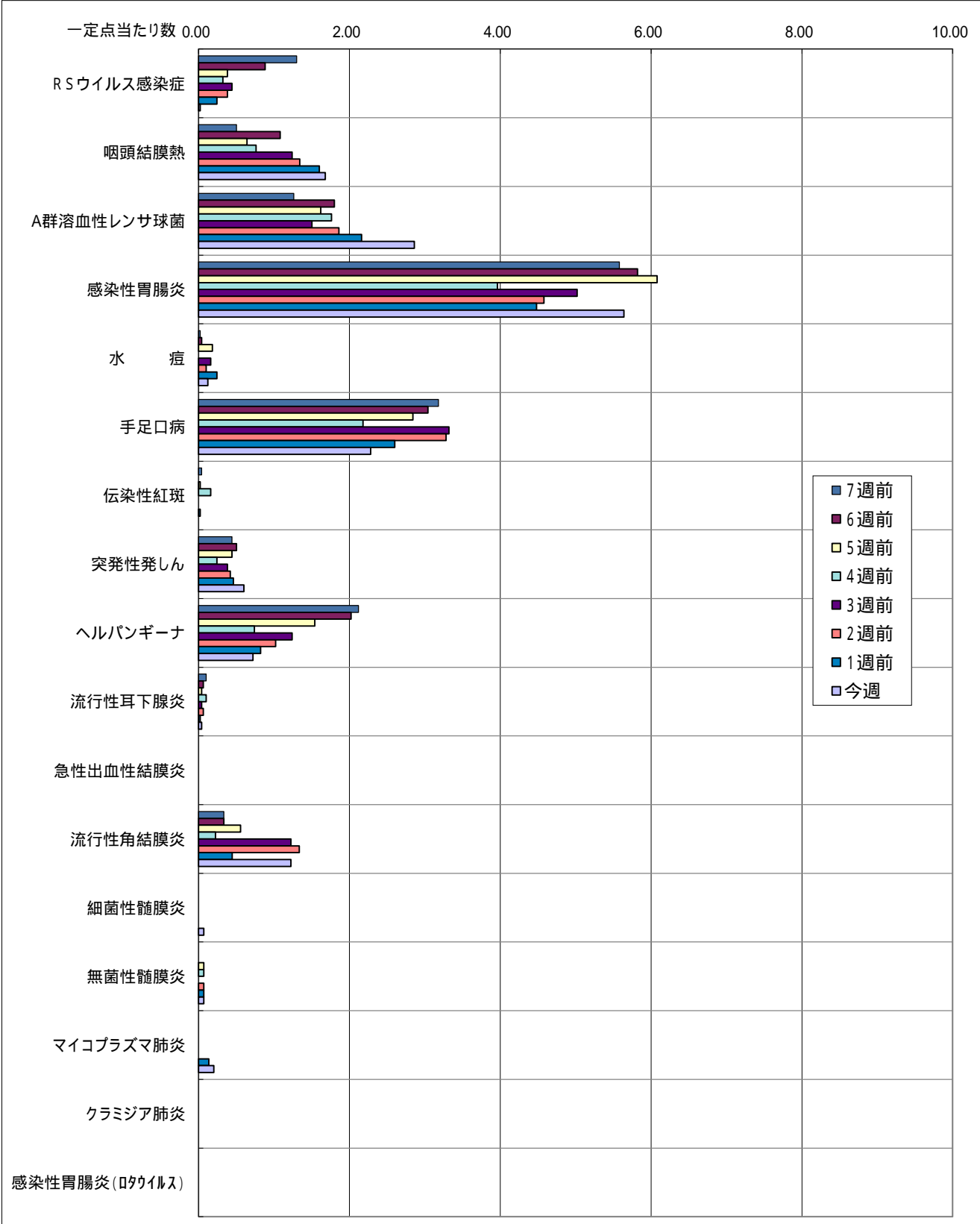
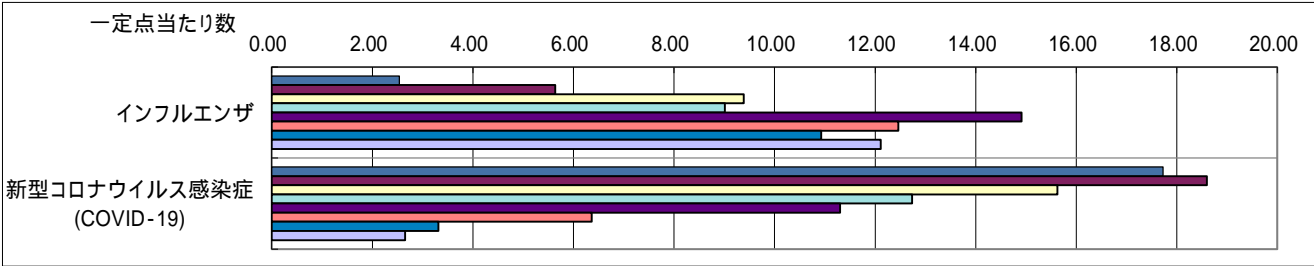
ノロウイルス	サボウイルス	ロタウイルス	アストロウイルス	アデノウイルス	その他
1件 (0件)	0件 (2件)	0件 (0件)	0件 (0件)	0件 (2件)	0件 (0件)

( カッコ内は昨シーズン累計)

【週報に関するお問い合わせ先】

健康危機管理課 感染症対策第二班(感染症医療) 直通電話:096-333-2240 (内33154、33141)

一定点当たり週別発生状況の推移



保健所別発生状況 (インフルエンザ / COVID-19・小児科・眼科・基幹定点)

保健所名	インフルエンザ	新型コロナウイルス感染症 (COVID-19)	RSウイルス感染症	咽頭結膜熱	A群溶血性レンサ球菌咽頭炎	感染性胃腸炎	水痘	手足口病	伝染性紅斑	突発性発しん	ヘルパンギーナ	流行性耳下腺炎	急性出血性結膜炎	流行性角結膜炎	細菌性髄膜炎	無菌性髄膜炎	マイコプラズマ肺炎	クラミア肺炎	感染性胃腸炎 (ロタウイルス)
1 熊本市保健所	325	54	1	26	75	37	0	33	0	10	6	0	0	10	1	1	0	0	0
2 山鹿保健所	16	7	0	0	0	5	1	0	0	0	2	0	0	0	0	0	0	0	0
3 菊池保健所	96	10	0	17	32	111	3	26	0	7	10	1	0	1	0	0	0	0	0
4 阿蘇保健所	17	16	0	0	0	1	0	0	0	0	0	0	0	0	0	0	0	0	0
5 御船保健所	8	4	0	0	6	20	0	6	0	1	1	1	0	0	0	0	0	0	0
6 八代保健所	64	18	0	1	11	20	0	18	0	0	9	0	0	0	0	0	0	0	0
7 水俣保健所	4	2	0	6	4	0	0	0	0	0	2	0	0	0	0	0	3	0	0
8 人吉保健所	35	40	0	0	1	7	0	4	0	1	0	0	0	0	0	0	0	0	0
9 有明保健所	207	28	0	22	6	50	2	10	0	4	2	0	0	0	0	0	0	0	0
10 宇城保健所	105	10	0	8	5	30	0	13	0	6	2	0	0	0	0	0	0	0	0
11 天草保健所	92	23	0	4	3	1	0	4	0	1	2	0	0	0	0	0	0	0	0
計	969	212	1	84	143	282	6	114	0	30	36	2	0	11	1	1	3	0	0

保健所別一定点当り患者報告数 (インフルエンザ / COVID-19・小児科・眼科・基幹定点)

保健所名	インフルエンザ	新型コロナウイルス感染症 (COVID-19)	RSウイルス感染症	咽頭結膜熱	A群溶連菌咽頭炎	感染性胃腸炎	水痘	手足口病	伝染性紅斑	突発性発しん	ヘルパンギーナ	流行性耳下腺炎	急性出血性結膜炎	流行性角結膜炎	細菌性髄膜炎	無菌性髄膜炎	マイコプラズマ肺炎	クラミア肺炎	感染性胃腸炎 (ロタウイルス)
1 熊本市保健所	13.00	2.16	0.06	1.63	4.69	2.31	0.00	2.06	0.00	0.63	0.38	0.00	0.00	2.00	0.20	0.20	0.00	0.00	0.00
2 山鹿保健所	5.33	2.33	0.00	0.00	0.00	2.50	0.50	0.00	0.00	0.00	1.00	0.00	-	-	0.00	0.00	0.00	0.00	0.00
3 菊池保健所	12.00	1.25	0.00	3.40	6.40	22.20	0.60	5.20	0.00	1.40	2.00	0.20	0.00	1.00	0.00	0.00	0.00	0.00	0.00
4 阿蘇保健所	5.67	5.33	0.00	0.00	0.00	0.50	0.00	0.00	0.00	0.00	0.00	0.00	-	-	0.00	0.00	0.00	0.00	0.00
5 御船保健所	1.60	0.80	0.00	0.00	2.00	6.67	0.00	2.00	0.00	0.33	0.33	0.33	-	-	0.00	0.00	0.00	0.00	0.00
6 八代保健所	9.14	2.57	0.00	0.25	2.75	5.00	0.00	4.50	0.00	0.00	2.25	0.00	0.00	0.00	0.00	0.00	0.00	0.00	0.00
7 水俣保健所	1.33	0.67	0.00	3.00	2.00	0.00	0.00	0.00	0.00	0.00	1.00	0.00	-	-	0.00	0.00	3.00	0.00	0.00
8 人吉保健所	7.00	8.00	0.00	0.00	0.33	2.33	0.00	1.33	0.00	0.33	0.00	0.00	-	-	0.00	0.00	0.00	0.00	0.00
9 有明保健所	25.88	3.50	0.00	4.40	1.20	10.00	0.40	2.00	0.00	0.80	0.40	0.00	0.00	0.00	0.00	0.00	0.00	0.00	0.00
10 宇城保健所	17.50	1.67	0.00	2.00	1.25	7.50	0.00	3.25	0.00	1.50	0.50	0.00	-	-	0.00	0.00	0.00	0.00	0.00
11 天草保健所	13.14	3.29	0.00	1.00	0.75	0.25	0.00	1.00	0.00	0.25	0.50	0.00	0.00	0.00	0.00	0.00	0.00	0.00	0.00
平均	12.11	2.65	0.02	1.68	2.86	5.64	0.12	2.28	0.00	0.60	0.72	0.04	0.00	1.22	0.07	0.07	0.20	0.00	0.00

年齢別発生状況(インフルエンザ / COVID-19・小児科・眼科・基幹定点)

令和5年第42週

インフルエンザ / COVID-19 定点 年齢区分	合計	0-5 ヵ月	6-11 ヵ月	1歳	2歳	3歳	4歳	5歳	6歳	7歳	8歳	9歳	10-14 歳	15-19 歳	20-29 歳	30-39 歳	40-49 歳	50-59 歳	60-69 歳	70-79 歳	80歳 以上
インフルエンザ	969	3	7	27	36	28	38	56	34	60	81	58	285	68	38	65	42	23	10	7	3
新型コロナウイルス感染症 (COVID-19)	212	2	2	5	3	2	1	4	1	1	2	4	34	16	18	19	21	17	22	13	25

小児科定点年齢区分	合計	0-5 ヵ月	6-11 ヵ月	1歳	2歳	3歳	4歳	5歳	6歳	7歳	8歳	9歳	10-14 歳	15-19 歳	20歳 以上
RSウイルス感染症	1	0	1	0	0	0	0	0	0	0	0	0	0	0	0
咽頭結膜熱	84	0	2	11	16	18	12	7	8	6	3	0	1	0	0
A群溶連菌咽頭炎	143	0	0	5	7	16	15	23	20	20	13	9	13	0	2
感染性胃腸炎	282	4	20	50	29	26	24	29	15	11	12	9	31	5	17
水痘	6	0	1	1	0	0	1	0	0	1	0	0	2	0	0
手足口病	114	0	13	59	21	10	4	4	2	1	0	0	0	0	0
伝染性紅斑	0	0	0	0	0	0	0	0	0	0	0	0	0	0	0
突発性発疹	30	0	12	16	1	1	0	0	0	0	0	0	0	0	0
ヘルパンギーナ	36	1	9	8	7	2	4	1	1	1	1	0	1	0	0
流行性耳下腺炎	2	0	0	0	0	1	0	0	1	0	0	0	0	0	0

眼科定点年齢区分	合計	0-5 ヵ月	6-11 ヵ月	1歳	2歳	3歳	4歳	5歳	6歳	7歳	8歳	9歳	10-14 歳	15-19 歳	20-29 歳	30-39 歳	40-49 歳	50-59 歳	60-69 歳	70歳 以上
急性出血性結膜炎	0	0	0	0	0	0	0	0	0	0	0	0	0	0	0	0	0	0	0	0
流行性角結膜炎	11	0	0	1	1	0	1	1	0	0	0	0	0	1	1	2	1	1	1	0

基幹定点年齢区分	合計	0歳	1-4歳	5-9歳	10-14 歳	15-19 歳	20-24 歳	25-29 歳	30-34 歳	35-39 歳	40-44 歳	45-49 歳	50-54 歳	55-59 歳	60-64 歳	65-69 歳	70歳 以上
細菌性髄膜炎	1	0	0	0	0	0	0	0	0	0	0	0	0	0	1	0	0
無菌性髄膜炎	1	0	0	0	0	1	0	0	0	0	0	0	0	0	0	0	0
マイコプラズマ肺炎	3	0	0	1	2	0	0	0	0	0	0	0	0	0	0	0	0
クラミジア肺炎	0	0	0	0	0	0	0	0	0	0	0	0	0	0	0	0	0
感染性胃腸炎(ロタウイルス)	0	0	0	0	0	0	0	0	0	0	0	0	0	0	0	0	0