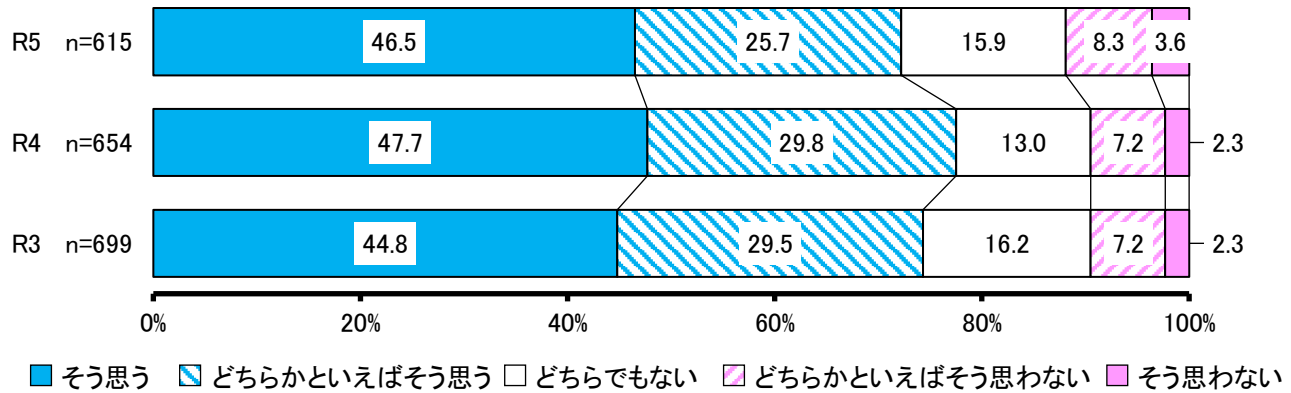


(4) 4つの基本目標について

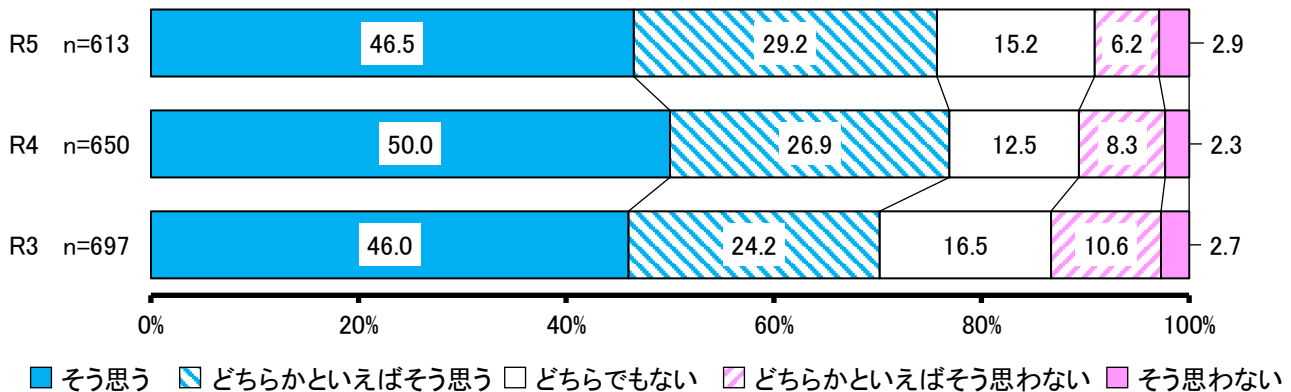
問4 熊本県では基本方針に掲げた基本理念の実現に向け、総合戦略に位置づける次の(1)から(4)の基本目標の実現に向けて様々な施策を展開しています。あなたは、現在、熊本県がその基本目標に近づいていると思いますか。

(1) 県民が夢と誇りを持ち安心して暮らし続ける熊本の創造



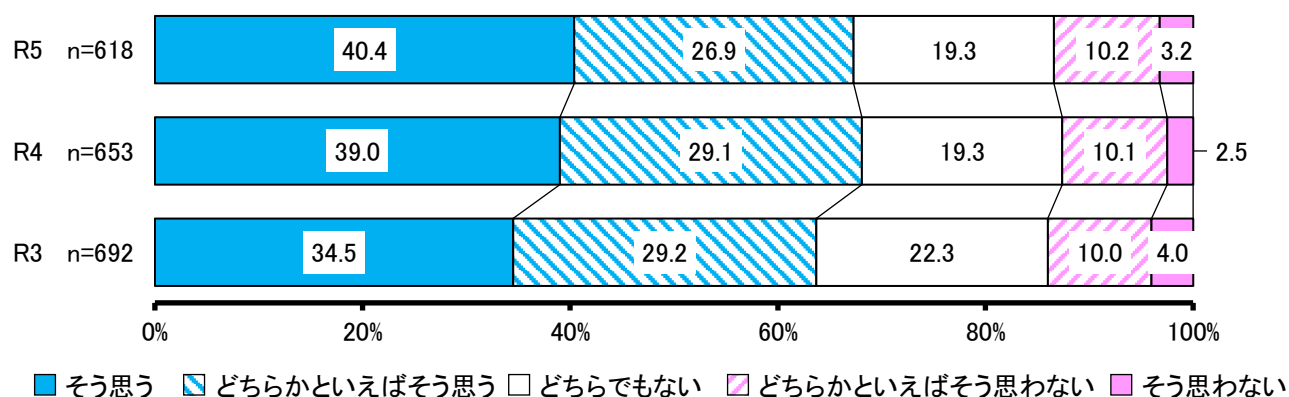
No.	項目	R3			R4			R5		
		回答者(人)	全体(%)	除無(%)	回答者(人)	全体(%)	除無(%)	回答者(人)	全体(%)	除無(%)
1	そう思う	314	43.7%	44.8%	312	46.7%	47.7%	286	45.5%	46.5%
2	どちらかといえばそう思う	206	28.6%	29.5%	195	29.3%	29.8%	158	25.1%	25.7%
3	どちらでもない	113	15.7%	16.2%	85	12.8%	13.0%	98	15.6%	15.9%
4	どちらかといえばそう思わない	50	6.9%	7.2%	47	7.1%	7.2%	51	8.1%	8.3%
5	そう思わない	16	2.2%	2.3%	15	2.3%	2.3%	22	3.5%	3.6%
	無回答	21	2.9%	—	12	1.8%	—	14	2.2%	—
	全体	720	100.0%	100.0%	666	100.0%	100.0%	629	100.0%	100.0%

(2) 熊本に活力を生む産業の復活・発展と、魅力ある雇用の創出



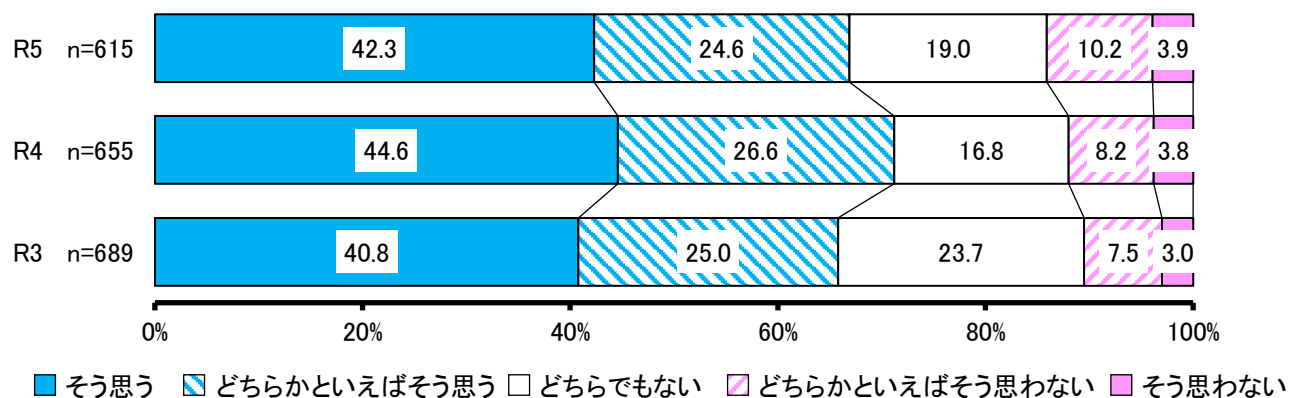
No.	項目	R3			R4			R5		
		回答者(人)	全体(%)	除無(%)	回答者(人)	全体(%)	除無(%)	回答者(人)	全体(%)	除無(%)
1	そう思う	320	44.4%	46.0%	325	48.7%	50.0%	285	45.3%	46.5%
2	どちらかといえばそう思う	169	23.5%	24.2%	175	26.3%	26.9%	179	28.5%	29.2%
3	どちらでもない	115	16.0%	16.5%	81	12.2%	12.5%	93	14.8%	15.2%
4	どちらかといえばそう思わない	74	10.3%	10.6%	54	8.1%	8.3%	38	6.0%	6.2%
5	そう思わない	19	2.6%	2.7%	15	2.3%	2.3%	18	2.9%	2.9%
	無回答	23	3.2%	—	16	2.4%	—	16	2.5%	—
	全体	720	100.0%	100.0%	666	100.0%	100.0%	629	100.0%	100.0%

(3) 熊本への人の流れの加速化、つながりの構築



No.	項目	R3			R4			R5		
		回答者 (人)	全体 (%)	除無 (%)	回答者 (人)	全体 (%)	除無 (%)	回答者 (人)	全体 (%)	除無 (%)
1	そう思う	239	33.1%	34.5%	255	38.3%	39.0%	250	39.8%	40.4%
2	どちらかといえばそう思う	202	28.1%	29.2%	190	28.5%	29.1%	166	26.4%	26.9%
3	どちらでもない	154	21.4%	22.3%	126	18.9%	19.3%	119	18.9%	19.3%
4	どちらかといえばそう思わない	69	9.6%	10.0%	66	9.9%	10.1%	63	10.0%	10.2%
5	そう思わない	28	3.9%	4.0%	16	2.4%	2.5%	20	3.2%	3.2%
	無回答	28	3.9%	—	13	2.0%	—	11	1.7%	—
	全体	720	100.0%	100.0%	666	100.0%	100.0%	629	100.0%	100.0%

(4) 新しい時代の流れと多様な人材の活躍による熊本の発展の加速化と魅力の向上



No.	項目	R3			R4			R5		
		回答者 (人)	全体 (%)	除無 (%)	回答者 (人)	全体 (%)	除無 (%)	回答者 (人)	全体 (%)	除無 (%)
1	そう思う	281	39.1%	40.8%	292	43.8%	44.6%	260	41.4%	42.3%
2	どちらかといえばそう思う	172	23.9%	25.0%	174	26.1%	26.6%	151	24.0%	24.6%
3	どちらでもない	163	22.6%	23.7%	110	16.5%	16.8%	117	18.6%	19.0%
4	どちらかといえばそう思わない	52	7.2%	7.5%	54	8.1%	8.2%	63	10.0%	10.2%
5	そう思わない	21	2.9%	3.0%	25	3.8%	3.8%	24	3.8%	3.9%
	無回答	31	4.3%	—	11	1.7%	—	14	2.2%	—
	全体	720	100.0%	100.0%	666	100.0%	100.0%	629	100.0%	100.0%