

## 地方税務用語

一定税率	地方団体が課税する場合に、これ以外の税率によることができないものとして地方税法に定められている税率のこと。
過誤納金	法律上、租税として納付すべき原因がない(なくなった)にも関わらず納付されている金銭のこと。
課税客体	課税の対象となる物、行為などのこと。
課税標準	納税義務を発生させる目的をもって課税客体を数量的に確定するための基準。課税客体の数量、価額、品質などが該当する。
課税免除	地方団体が公益上その他の事由により課税することが不適当とする場合に、独自の判断により、一定のものに対して課税しないこと。
間接税	税法上の納税義務者とその税を経済上実質的に負担する者が異なることを予定している税のこと。
繰上徴収	納期限まで待ってはいは納付(納入)すべき地方団体の徴収金を完全に徴収することができないと認められるときに、納期限の到来を待たずに徴収すること。
決定	納税者又は特別徴収義務者が申告納税に係る租税について申告書を提出しなかった場合に、地方団体の長が税額等を確定させる処分のこと。
減免	地方団体の長が、天災その他特別な事情がある場合において減免を必要とすると認める者、貧困により生活の扶助を受ける者その他特別な事情がある者に対し、その条例の定めるところにより、地方税の一部又は全部を徴収しないこととする処分のこと。
更正	申告納税に係る租税について、納税者又は特別徴収義務者が申告し、又は課税権者が決定した課税標準額又は税額が適正でなかった場合に、課税権者が正当な税額等に変更する処分のこと。
更正の請求	申告納税に係る租税について、一定の要件に該当する場合には、その申告に係る地方税の法定申告期限から5年以内に限り、地方団体の長に対してその申告に係る課税標準等又は税額等につき更正を求めること。なお、これは税額を減少させる場合に認められる。
充当	納税者に対し還付すべき過誤納金がある場合において、その還付を受けるべき者につき未納の徴収金があるときは、納税者の意思に関わらず、その還付金を未納の徴収金に充てること。
証紙徴収	納税通知書を交付せず、地方団体の発行する証紙をもって地方税を払い込ませること。
申告納付(納入)	納税義務者(特別徴収義務者)が納めなければならない地方税の課税標準額及び税額を申告し、その申告した税額を納付(納入)すること。
制限税率	地方団体が課税する場合にこれを超えてはならないものとして法定されている税率。地方団体は制限税率を超える税率を条例で定めることはできない。
税率	課税標準の一定量について、税として課される率又は額のこと。
租税法律主義	課税要件を始めとし賦課徴収手続など租税法上の重要事項はすべて法律をもって定めるべきことを定めた憲法上の原則のこと。
担税力	納税者の租税を負担し得る個人的な経済的能力。
徴収	賦課された税金を課税主体(地方団体)が収入すること。
徴税吏員	道府県知事若しくはその委任を受けた道府県職員又は市町村長若しくはその委任を受けた市町村職員をいう。
調定	地方団体の歳入を徴収しようとする場合において、地方団体の長がその歳入の内容を調査して収入金額を決定する行為のこと。

直接税	税法上の納税義務者が同時にその税を経済上実質的に負担する者であることを予定している税のこと。
督促	租税を納付又は納入する義務の履行遅滞に対する催告のこと。
特別徴収	地方団体が、地方税の徴収について便宜を有する者を特別徴収義務者として指定し、この指定された特別徴収義務者が、納税義務者から税金を徴収し、その徴収した税金を地方団体に納めること。
任意税率	地方税法では税率を定めず、地方団体が任意に税率を定めることができるもの。
納期	地方税を納付する期間のこと。
納期限	納期が定められている税目について、その納期の末日のこと。
納税管理人	納税義務者が、納税義務を負う地方団体に住所等を有しなくなった場合に、納税に関する一切の事項を処理させるために定める特定の者。
納税義務者	法律上、その課税客体について納税義務があると定められた者のこと。
納税貯蓄組合	納税のために計画的に貯蓄を行い納付を容易かつ確実にすることを目的として、個人又は法人が一定の地域や勤務先等を単位として組織した納税貯蓄組合法に基づく組合のこと。
非課税	地方団体が課税を行うことを法律上禁止しているもの。
標準税率	地方団体が税率を定める場合に、通常よるべきものとして地方税法に規定されている税率のこと。
比例税率	課税標準の大小にかかわらず常に同一の割合が適用される税率構造のこと。
賦課	納税義務者に対して、その納めなければならない税額を決定し、これを通知すること。
賦課期日	地方税の課税客体、課税団体、納税義務者、課税標準等、各種の課税要件を確定させる日のこと。
不均一課税	特定の場合において、ある一定の範囲の納税者に限って、条例により一般の税率と異なる税率で課税すること。
普通税	地方団体がその一般の経費を支弁するために課す税のこと。
普通徴収	徴税吏員が納税通知書を納税者に交付することによって地方税を賦課徴収すること。
目的税	地方団体がその特定の経費を支弁するために課す税のこと。
累進税率	課税標準が大きくなるに従って、適用される税率が高くなる税率構造のこと。
連帯納税義務	共有物、共同使用物、共同事業、共同事業により生じた物件又は共同行為に対する地方団体の徴収金について納税者が負う、連帯して納付(入)する義務。

# 市町村税の概要

## 1 市町村税一覧

平成29年4月1日現在

税目	納税義務者	課税客体	課税標準	標準税率
市町村民税	市町村内に住所を有する個人、市町村内に事務所等を有する法人等	左に同じ	均等割（個人、法人） …定額課税	〔個人〕 …3,500円 ※平成35年度まで、500円上乗せ。（東日本震災復興財源） 〔法人〕 …資本の額等に応じ、50,000円～3,000,000円
			所得割（個人） …前年の所得	6%
			法人税割（法人） …法人税額	9.7%
固定資産税	固定資産の所有者	固定資産 …土地、家屋、償却資産	価格	1.4%
軽自動車税	軽自動車等の所有者	軽自動車等		(1) 原動機付自転車 ①総排気量0.05リットル以下又は定格出力0.6キロワット以下 …2,000円 ②二輪のもので総排気量0.05リットル超0.09リットル以下又は定格出力0.6キロワット超0.8キロワット以下 …2,000円 ③二輪のもので総排気量0.09リットル超又は定格出力0.8キロワット超 …2,400円 ④三輪以上のもので、総排気量0.02リットル超又は定格出力0.25キロワット超で一定のもの …3,700円 (2) 軽自動車及び小型特殊自動車 ①二輪のもの（側車付のものを含む） …3,600円 ※（旧）…旧税率：平成27年3月31日までに最初の新規検査を受けたもの …3,100円（旧）3,900円（新） ※（新）…新税率：平成27年4月1日以後に最初の新規検査を受けたもの ②三輪のもの …3,100円（旧）3,900円（新） ※（旧）…旧税率：平成27年3月31日までに最初の新規検査を受けたもの …3,100円（旧）3,900円（新） ※（新）…新税率：平成27年4月1日以後に最初の新規検査を受けたもの ③四輪以上のもの …乗用営業用：5,500円（旧）6,900円（新） 乗用自家用：7,200円（旧）10,800円（新） …貨物営業用：3,000円（旧）3,800円（新） 貨物自家用：4,000円（旧）5,000円（新） (3) 二輪の小型自動車 …6,000円 (4) 経年車重課（最初の新規検査から13年を経過した軽四輪車等について平成28年度分から概ね20%税率を上乗せ） …三輪：4,600円 …乗用営業用：8,200円 乗用自家用：12,900円 …貨物営業用：4,500円 貨物自家用：6,000円 (5) グリーン化特例軽減（平成28年度に最初の新規検査を受けた軽自動車等について、燃費性能に応じて税率を軽減） ①軽乗用車 …電気自動車等：75%軽減 …H32年度燃費基準+20%達成車：50%軽減 …H32年度燃費基準達成車：25%軽減 ②軽貨物車 …電気自動車等：75%軽減 …H27年度燃費基準+35%達成車：50%軽減 …H27年度燃費基準+15%達成車：25%軽減
市町村たばこ税	製造たばこの製造者、特定販売業者（輸入業者）及び卸売販売業者	売り渡し又は消費等に係る製造たばこ	製造たばこの本数	旧3級品紙巻たばこ以外の製造たばこ …1,000本につき5,262円 旧3級品 …1,000本につき2,495円
鉱産税	鉱業者	鉱物の掘採の事業	鉱物の価格	1%（地方税法第520条第1項ただし書該当の場合は0.7%）
特別土地保有税（平成15年度以降は新たな課税は行っていない）	土地の所有者または取得者	土地の保有又は取得	土地の取得価額	土地の保有に対する課税 …1.4% 土地の取得に対する課税 …3%
入湯税	入湯客	鉱泉浴場における入湯行為	入湯客数	1人1日につき150円
事業所税	事業所などにおいて事業を行う者	事業所などで法人又は個人が行う事業	資産割 …事業所床面積 従業者割 …従業者給与総額	資産割 …1㎡につき600円 従業者割 …0.25%
都市計画税	市街化区域内等に所在する土地又は家屋の所有者	土地又は家屋	価格	0.3%（制限税率）
水利地益税	水利に関する事業等により利益を受ける者	水利に関する事業等により特に利益を受ける土地又は家屋	価格又は面積	任意税率
国民健康保険税（料主）	国民健康保険の被保険者である世帯主			各市町村において条例で定める

## 2 税率適用状況

平成29年4月1日現在

団体名		市町村民税		固定資産税	都市計画税
		法人均等割	法人税割		
市	熊本市	標準税率×1.2	12.1%	標準税率	0.2%
	八代市	標準税率×1.2	12.1%	1.6%	—
	人吉市	標準税率×1.2	12.1%	標準税率	0.2%
	荒尾市	標準税率×1.2	12.1%	1.5%	—
	水俣市	標準税率×1.2	12.1%	1.55%	—
	玉名市	標準税率×1.2	12.1%	標準税率	0.2%
	山鹿市	標準税率×1.2	12.1%	標準税率	0.3%
	菊池市	標準税率×1.2	12.1%	標準税率	—
	宇土市	標準税率×1.2	12.1%	1.5%	—
	天草市	標準税率×1.2	12.1%	標準税率	0.3%
町村	長洲町	標準税率×1.2	12.1%	標準税率	—
	氷川町	標準税率	12.1%	標準税率	—
上記以外の団体		標準税率 (注1)	標準税率 9.7%	標準税率 1.4%	課税なし

① 超過税率適用団体	11団体	12団体	4団体	
② ①のうち合併による 不均一課税適用団体				
③ 制限税率以外適用団体				3団体

(注1)主に資本金・従業員数の区分により、5万円、12万円、13万円、15万円、16万円、40万円、41万円、175万円、300万円の9段階あり。

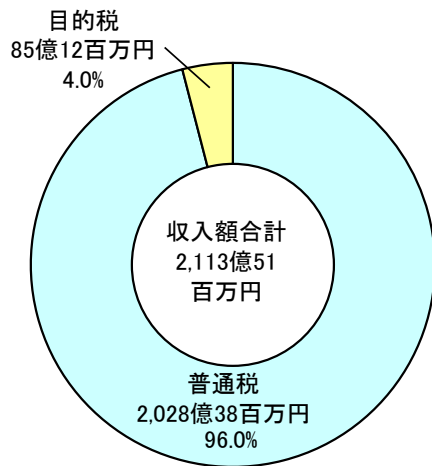
(注2)個人市町村民税均等割及び所得割については、すべての団体において標準税率を適用している。

### 3 平成29年度の市町村税収入額（国民健康保険税を除く）

<b>総額</b>	<b>2,113億51百万円</b>	<b>(前年度比 2.4%)</b>
〔 内訳 〕	市町村民税	905億13百万円 (前年度比 2.9%)
	固定資産税	946億85百万円 (前年度比 3.1%)
	その他の税	261億53百万円

昨年度と比較すると、2.4%の増収となっている。  
 市町村民税については、個人所得割が対前年度比-0.1%の減収となったが、トータルでは2.9%の増収となった。  
 また、固定資産税については、対前年度比3.1%の増収となった。

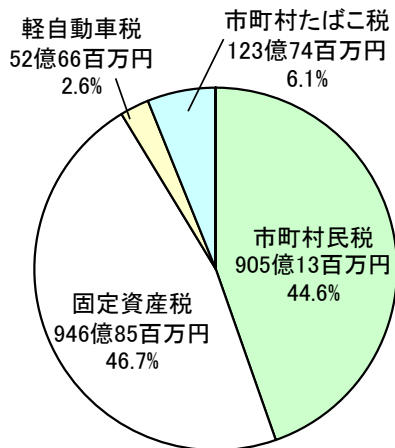
収入額における割合



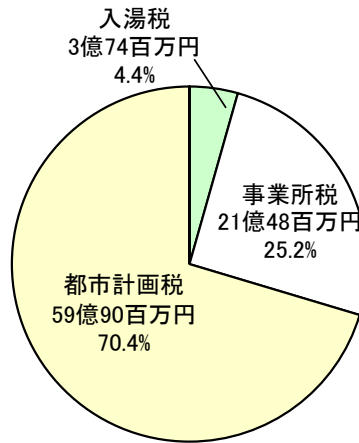
普通税	法定普通税
	市町村民税
	固定資産税(市町村交付金含む)
	軽自動車税
	市町村たばこ税
	鉱産税
	特別土地保有税
法定外普通税(課税市町村なし)	

目的税	法定目的税
	入湯税
	事業所税(熊本市のみ)
	都市計画税
	水利地益税(課税市町村なし)
	共同施設税(課税市町村なし)
	宅地開発税(課税市町村なし)
法定外目的税(課税市町村なし)	

普通税における税目別割合



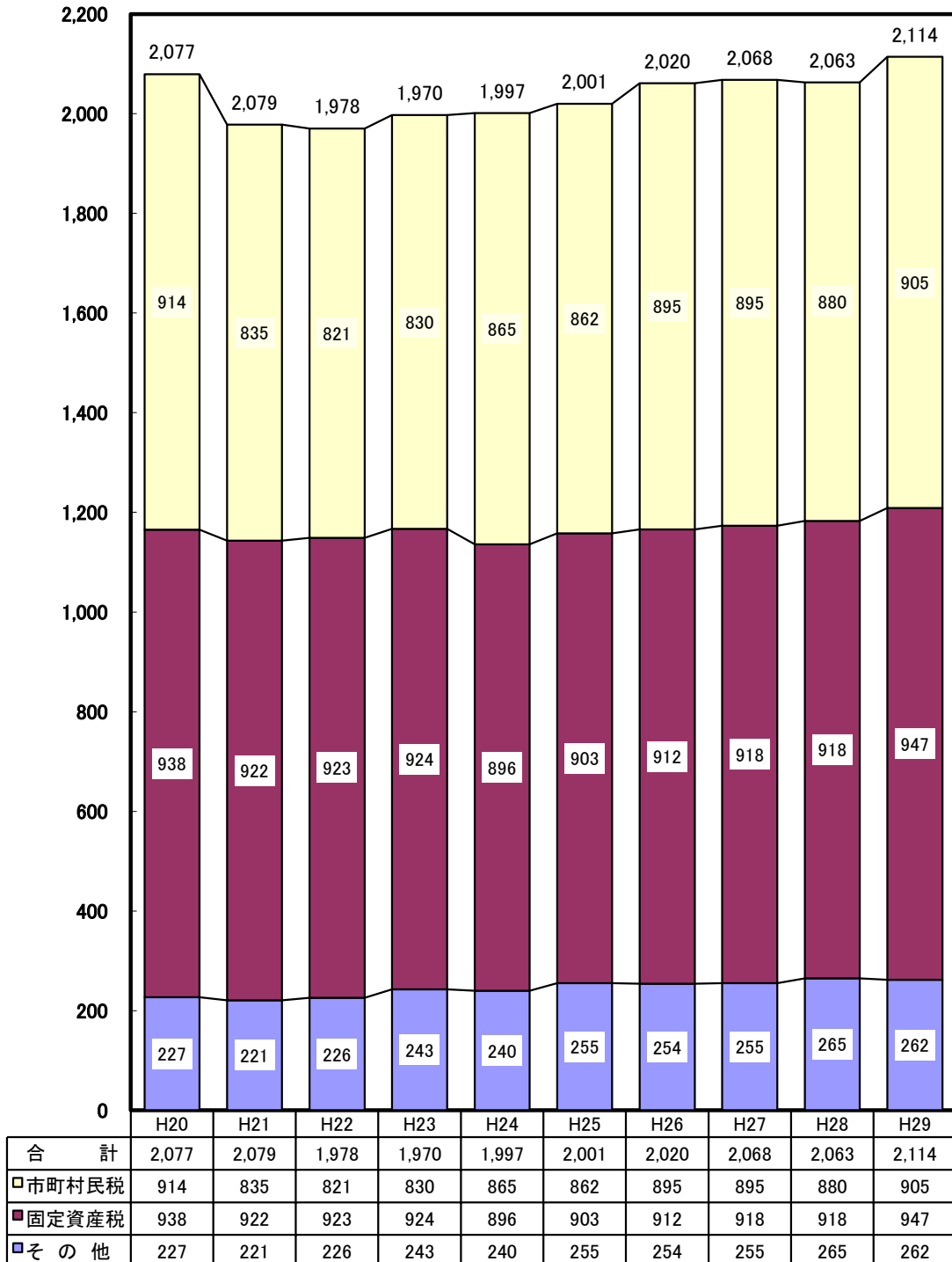
目的税における税目別割合



#### 4 過去10年間の税目別収入額の推移 (国民健康保険税を除く)

平成29年度の市町村税収入額約2,114億円は、平成20年度(約2,077億円)に比べ、約1.02倍の規模となっている。

これを税目別に平成20年度と比較すると、市町村税の基幹税目である市町村民税は0.99倍、固定資産税は約1.01倍となっている。



(億円)

## 5 平成29年度徴収率等

### (1) 平成29年度徴収率（国民健康保険税を除く）

	H29徴収率	前年度徴収率	増減
現年課税分	99.1%	99.0%	0.1
滞納繰越分	23.9%	21.2%	2.7
合計	95.8%	95.2%	0.6

#### ①税目別徴収率（現線計）

税目		H29徴収率	前年度徴収率	増減
普通税	市町村民税	96.3%	95.7%	0.6
	固定資産税	94.9%	94.0%	0.9
	軽自動車税	94.2%	93.9%	0.3
	特別土地保有税	0.0%	38.3%	▲ 38.3
目的税	入湯税	96.3%	96.4%	▲ 0.1
	事業所税	99.2%	99.5%	▲ 0.3
	都市計画税	95.9%	95.1%	0.8
	水利地益税	0.0%	0.0%	0

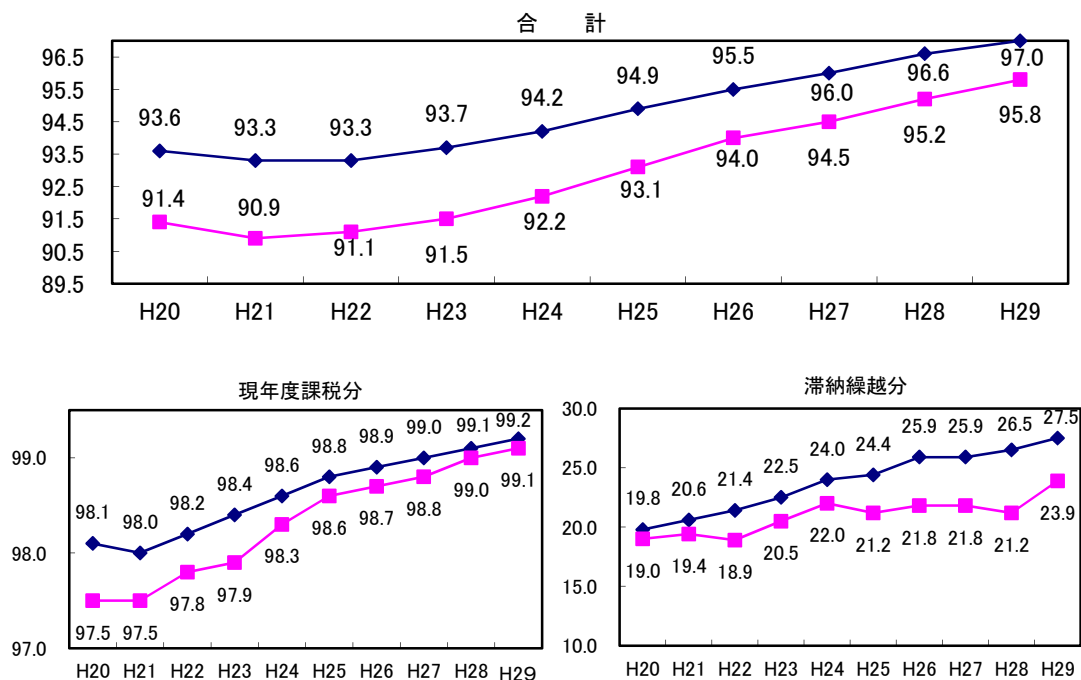
※平成28、29年度における水利地益税については、課税実績なし。

#### ②市町村の徴収率の状況（現線計）

徴収率	市		町村		計	
	H29	H28	H29	H28	H29	H28
98%以上	0	0	6	6	6	6
96%以上98%未満	4	3	7	5	11	8
94%以上96%未満	6	6	9	8	15	14
92%以上94%未満	1	0	4	6	5	6
90%以上92%未満	3	3	2	3	5	6
90%未満	0	2	3	3	3	5
合計	14	14	31	31	45	45

#### ③徴収率の推移（国保税を除く）

（上段：全国平均、下段：熊本県）



(2) 過去5年間の徴収率の推移

(単位: %, ポイント)

市町村名	25年度			26年度			27年度			28年度			29年度			徴収率の増減				
	現年課税分	滞納繰り分	合計	現年課税分	滞納繰り分	合計	現年課税分	滞納繰り分	合計	現年課税分	滞納繰り分	合計	現年課税分	滞納繰り分	合計					
熊本 市	98.6	27.8	94.1	98.7	25.0	94.9	98.8	24.2	95.4	99.1	23.7	96.1	99.1	29.3	96.7	0.8	0.5	0.7	0.6	
八代 市	98.4	15.3	92.9	98.4	14.0	93.4	98.6	21.4	94.2	98.7	18.4	94.6	98.8	20.4	95.1	0.5	0.8	0.4	0.5	
人吉 市	97.7	17.2	86.1	98.0	13.6	88.1	98.1	14.2	88.5	98.2	16.9	89.9	98.5	14.4	90.6	2.0	0.4	1.4	0.7	
荒尾 市	98.4	18.9	92.6	98.5	22.0	93.3	98.8	27.5	94.4	99.1	25.2	95.2	99.2	26.0	96.4	0.7	1.1	0.8	1.2	
水俣 市	98.8	15.0	89.3	98.9	16.8	91.2	99.1	12.2	91.7	98.7	8.5	91.9	99.1	9.9	94.2	1.9	0.5	0.2	2.3	
玉名 市	98.4	17.8	91.7	98.6	26.1	93.1	98.7	24.4	93.8	99.0	20.9	94.6	99.1	20.1	95.1	1.4	0.7	0.8	0.5	
山鹿 市	97.6	22.7	92.2	97.6	24.2	92.6	98.0	31.0	93.6	98.3	29.6	94.3	98.5	26.0	94.7	0.4	1.0	0.7	0.4	
菊池 市	97.9	8.3	85.9	98.3	10.1	86.9	98.4	11.7	87.7	98.9	15.7	90.9	99.0	15.2	92.0	1.0	0.8	3.2	1.1	
宇土 市	98.8	18.8	93.9	98.8	15.8	94.3	98.7	18.5	94.9	99.0	17.8	95.1	99.0	20.6	95.8	0.4	0.6	0.2	0.7	
上天草 市	97.3	15.0	84.9	97.7	17.6	87.7	97.9	21.9	89.1	98.3	20.1	90.2	98.6	15.9	90.7	2.8	1.4	1.1	0.5	
宇城 市	98.5	17.0	91.9	98.9	26.0	93.2	99.0	21.9	94.2	99.2	25.7	95.2	99.2	25.0	95.8	1.3	1.0	1.0	0.6	
阿蘇 市	97.7	28.4	86.9	97.7	17.6	88.3	98.0	19.7	89.0	98.3	18.8	89.6	98.7	30.4	91.9	1.4	0.7	0.6	2.3	
天草 市	98.9	21.4	95.2	99.0	18.2	95.5	99.1	19.7	95.9	99.3	19.4	96.5	99.3	16.0	96.7	0.3	0.3	0.7	0.2	
合志 市	98.7	18.2	94.2	99.0	19.7	95.5	99.1	23.9	95.9	99.4	27.4	96.8	99.5	26.4	97.3	1.3	0.4	0.9	0.5	
樊里 町	99.0	17.9	95.1	99.0	24.1	95.8	99.2	31.9	96.6	99.4	31.7	97.1	99.7	32.3	97.9	0.7	0.8	0.5	0.8	
玉東 町	99.3	43.9	97.9	99.2	30.0	97.9	99.0	36.7	97.8	99.5	43.9	98.3	97.9	43.1	98.7	0.0	▲	0.1	0.5	
南関 町	99.3	29.7	96.3	99.4	30.4	97.1	99.6	24.6	97.5	99.6	23.8	98.0	99.6	28.0	98.4	0.8	0.4	0.5	0.4	
長洲 町	99.2	12.2	95.2	99.3	11.6	95.1	99.3	12.4	95.2	99.4	20.6	96.2	99.4	19.3	96.6	▲	0.1	1.0	0.4	
和水 町	98.7	9.1	90.9	98.7	9.1	90.7	98.7	8.5	89.5	98.8	8.2	90.8	98.9	13.5	91.5	▲	0.2	▲	1.2	
大津 町	99.0	12.0	94.7	99.0	13.4	95.1	98.8	15.1	95.3	99.1	16.0	95.6	99.1	19.0	96.1	0.4	0.2	0.3	0.5	
菊陽 町	99.1	25.9	95.5	99.0	17.5	95.5	99.1	19.5	95.8	99.3	21.0	96.3	99.4	23.3	96.8	0.0	0.3	0.5	0.5	
南小国 町	98.5	16.5	92.6	98.6	29.3	94.1	98.9	37.5	95.1	98.6	24.0	94.8	98.9	28.4	95.3	1.5	1.0	▲	0.3	
小国 町	98.8	18.7	95.5	98.9	25.0	96.2	98.9	22.7	97.8	99.3	32.3	97.1	98.9	37.8	97.3	0.7	0.3	0.6	0.2	
産山村	99.7	64.9	98.9	84.1	20.2	83.4	84.8	93.0	85.9	87.6	30.4	80.1	90.8	23.0	78.8	▲	15.5	2.5	▲	5.8
高森 町	94.9	28.8	89.3	95.5	44.3	90.3	96.8	50.2	92.1	96.0	20.9	90.7	96.0	17.8	89.3	1.0	1.8	▲	1.3	
西原 村	98.6	19.1	92.3	98.3	16.1	92.3	98.8	15.6	93.1	99.2	12.9	94.0	99.1	26.9	95.2	0.0	0.8	0.9	1.2	
南阿蘇 村	98.1	26.1	92.3	98.3	27.8	93.0	98.4	22.1	93.2	97.8	12.7	91.6	98.1	16.3	92.2	0.7	0.2	▲	1.6	
御船 町	98.2	25.9	93.0	98.5	28.7	94.2	98.8	34.8	95.5	99.0	20.9	95.6	99.0	41.5	96.7	1.2	1.2	▲	0.1	
嘉島 町	99.2	30.9	97.1	99.4	28.9	97.7	99.5	37.1	98.2	99.4	29.3	98.1	99.6	40.2	98.7	0.6	0.5	▲	0.1	
益城 町	98.1	14.2	90.0	98.6	26.3	92.5	98.8	20.6	93.3	99.1	16.7	92.7	99.0	28.2	94.1	2.5	0.8	▲	0.6	
甲佐 町	98.5	11.6	87.2	98.4	19.1	88.6	98.7	12.2	89.3	98.6	9.4	89.8	98.8	10.5	90.6	1.4	0.7	0.5	0.8	
水川 町	98.4	20.2	90.5	98.4	17.3	91.2	98.2	13.3	90.8	98.8	19.9	92.7	98.7	15.5	93.4	0.7	▲	0.5	2.0	
米川 町	98.7	20.0	94.6	98.8	18.4	94.7	98.4	19.6	94.7	98.8	21.5	95.2	98.9	13.4	95.1	0.1	▲	0.0	0.5	
芦北 町	98.8	22.7	94.3	99.0	21.7	94.7	99.1	19.5	95.5	99.3	26.5	96.1	99.4	28.8	97.4	0.4	0.8	0.6	1.3	
津奈木 町	99.0	9.7	91.5	99.1	14.5	92.2	99.0	11.6	92.7	99.3	9.2	92.8	99.3	11.3	93.5	0.7	0.5	0.1	0.7	
錦 町	98.3	17.6	93.5	98.8	21.1	94.2	99.0	19.7	94.9	99.1	26.8	95.7	99.1	16.9	95.7	0.7	0.7	0.8	0.0	
多良木 町	98.9	29.4	94.1	98.6	24.9	94.4	98.7	26.3	95.3	98.6	21.0	95.1	98.8	27.3	95.4	0.3	0.9	▲	0.2	
湯前 町	99.0	12.9	91.8	99.0	18.4	92.4	98.9	20.9	93.2	99.0	16.5	93.9	99.3	19.9	94.7	0.6	0.8	0.7	0.8	
水上 村	99.7	15.1	99.1	99.8	29.0	99.2	99.9	25.9	99.3	99.9	9.9	99.2	99.8	11.0	99.2	0.1	0.0	▲	0.0	
相良 村	99.1	9.7	85.7	98.0	11.3	86.2	97.8	27.8	88.6	98.0	16.8	88.8	98.0	12.8	89.5	0.5	2.4	0.2	0.7	
五木 村	99.9	16.8	99.7	100.0	31.5	99.9	100.0	100.0	100.0	100.0	—	100.0	100.0	—	100.0	0.2	0.1	0.0	0.0	
山江 村	98.5	14.4	92.6	98.6	12.5	93.9	98.9	14.6	93.5	99.1	15.2	93.9	99.2	17.9	94.8	0.2	0.7	0.4	0.9	
球磨 村	98.8	21.8	96.5	99.0	25.6	96.7	98.8	13.2	96.4	98.8	19.1	95.9	98.6	19.5	95.7	0.2	▲	0.3	▲	0.5
あさぎり 町	98.9	22.9	92.6	98.4	22.0	92.9	98.6	17.1	92.9	98.7	17.4	93.4	98.8	15.1	93.5	0.3	0.0	0.5	0.1	
喜北 町	99.9	14.5	99.3	99.9	14.7	99.3	99.9	27.0	99.3	99.9	18.9	99.3	99.9	16.5	99.4	0.0	0.0	▲	0.0	
市 計	98.5	22.6	93.0	98.6	21.3	93.9	98.8	22.0	94.5	99.0	21.7	95.2	99.0	24.5	95.9	0.9	0.6	0.7	0.7	
町 計	98.8	19.1	93.9	98.8	20.8	94.4	98.9	20.9	94.8	99.0	18.7	95.1	94.9	21.6	95.7	0.5	0.4	0.3	0.6	
県 計	98.6	22.0	93.1	98.7	21.2	94.0	98.8	21.8	94.5	99.0	21.2	95.2	99.1	23.9	95.8	0.9	0.5	0.7	0.6	
全国 計	98.8	24.0	94.9	98.9	24.4	95.5	99.0	25.9	96.0	99.1	26.5	96.6	99.2	27.5	97.0	0.6	0.5	0.6	0.4	



### (3) 報奨金及びこれに類する経費の状況

- \* 「納期前納付の報奨金」の「住民税」欄：地方税法第41条第1項及び第321条第2項の規定により交付した報奨金
- \* 「納期前納付の報奨金」の「固定資産税」欄：地方税法第365条第2項及び法第702条の8第1項の規定により交付した報奨金
- \* 「納税貯蓄組合補助金」欄：納税貯蓄組合法に基づいて設立された組合に対し、同法第10条の規定に基づき交付した補助金
- \* 「納税奨励金」欄：納税貯蓄組合法に基づかないで設立された組合等に対して交付した奨励金

(単位：千円)

市町村名	報奨金及びこれに類する経費						報奨金及びこれに類する経費						計				
	納期前納付の報奨金			納税貯蓄組合補助金	納税奨励金	その他	納期前納付の報奨金			納税貯蓄組合補助金	納税奨励金	その他					
	住民税	固定資産税(許税含む)	小計				住民税	固定資産税(許税含む)	小計								
熊本	0	0	0	0	0	0	0	0	0	0	0	0	0	0	0	0	0
八代	0	0	0	0	0	0	0	0	0	0	0	0	0	0	0	0	0
人吉	0	0	0	0	0	0	0	0	0	0	0	0	0	0	0	0	0
荒尾	0	0	0	0	0	0	0	0	0	0	0	0	0	0	0	0	0
水俣	0	0	0	0	0	0	0	0	0	0	0	0	0	0	0	0	0
五名	0	0	0	0	0	0	0	0	0	0	0	0	0	0	0	0	0
山鹿	0	0	0	0	0	0	0	0	0	0	0	0	0	0	0	0	0
菊池	0	0	0	0	0	0	0	0	0	0	0	0	0	0	0	0	0
宇土	0	0	0	0	0	0	0	0	0	0	0	0	0	0	0	0	0
上天草	0	0	0	0	0	0	0	0	0	0	0	0	0	0	0	0	0
宇城	0	0	0	0	0	0	0	0	0	0	0	0	0	0	0	0	0
阿蘇	0	0	0	0	0	0	0	0	0	0	0	0	0	0	0	0	0
天草	0	0	0	0	0	0	0	0	0	0	0	0	0	0	0	0	0
合志	0	0	0	0	0	0	0	0	0	0	0	0	0	0	0	0	0
美里	0	0	0	0	0	0	0	0	0	0	0	0	0	0	0	0	0
玉東	0	0	0	0	0	0	0	0	0	0	0	0	0	0	0	0	0
南関	0	0	0	0	0	0	0	0	0	0	0	0	0	0	0	0	0
長洲	0	0	0	0	0	0	0	0	0	0	0	0	0	0	0	0	0
和水	0	0	0	0	0	0	0	0	0	0	0	0	0	0	0	0	0
大津	0	0	0	0	0	0	0	0	0	0	0	0	0	0	0	0	0
菊陽	0	0	0	0	0	0	0	0	0	0	0	0	0	0	0	0	0
南小国	0	0	0	0	0	0	0	0	0	0	0	0	0	0	0	0	0
小国	0	0	0	0	0	0	0	0	0	0	0	0	0	0	0	0	0
計	0	0	0	0	0	0	0	0	0	0	0	0	0	0	0	0	0
市	0	0	0	0	0	0	0	0	0	0	0	0	0	0	0	0	0
町	39	1,334	1,373	0	0	0	0	0	0	0	0	0	0	0	0	0	0
県	39	1,334	1,373	0	0	0	0	0	0	0	0	0	0	0	0	0	0
計	78	2,668	2,746	0	0	0	0	0	0	0	0	0	0	0	0	0	0

\* 平成29年度市町村税課税状況等の調 (平成28年度実績)

## 6 平成29年度税制改正概要

### 個人所得課税改革

〔原則 平成31年1月1日施行〕

#### ◎配偶者控除・配偶者特別控除の見直し

○ 就業調整をめぐる喫緊の課題に対応するため、配偶者特別控除について、所得控除額33万円の対象となる配偶者の合計所得金額の上限を引き上げるとともに、世帯の手取り収入が逆転しないような仕組みを設ける。

配偶者特別控除の控除額	配偶者の所得制限	
	改正前	改正後
33万円	合計所得金額45万円未満 (給与収入110万円)	合計所得金額90万円以下 (給与収入155万円)
配偶者の所得に応じて控除額が減額(所得税と同じ)		
適用なし	合計所得金額76万円以上 (給与収入141万円)	合計所得金額123万円超 (給与収入201万円)

○ 合計所得金額900万円(給与収入1,120万円)超の納税義務者に係る配偶者控除及び配偶者特別控除について、担税力の調整の必要性の観点から、控除額が逡減・消失する仕組みを設ける。

- ・ 合計所得金額900万円超950万円以下(給与収入1,120万円超1,170万円以下) 控除額の2/3
- ・ 合計所得金額950万円超1,000万円以下(給与収入1,170万円超1,220万円以下) 控除額の1/3
- ・ 合計所得金額1,000万円超(給与収入1,220万円超) 適用なし

### 車体課税

〔原則 平成29年4月1日施行〕

#### ◎軽自動車税におけるグリーン化特例(軽課)の見直し

○ 重点化を行った上で2年間延長。

〈現行の特例措置：軽課を適用した場合の標準税率〉

車種区分			標準税率	軽課		
				25%軽減	50%軽減	75%軽減
四輪以上	乗用	自家用	10,800円	8,100円	5,400円	2,700円
		営業用	6,900円	5,200円	3,500円	1,800円
	貨物用	自家用	5,000円	3,800円	2,500円	1,300円
		営業用	3,800円	2,900円	1,900円	1,000円
三輪			3,900円	3,000円	2,000円	1,000円

### 固定資産税

〔平成29年4月1日施行〕

#### ◎居住用超高層建築物に係る課税の見直し

○ 居住用超高層建築物(いわゆる「タワーマンション」)に係る固定資産税及び不動産取得税について、各区分所有者ごとの税額を算出する際に用いる按分割合を、実際の取引価格の傾向を踏まえて補正するよう見直し。

※ 平成30年度から新たに課税されることとなるもの(平成29年4月1日前に売買契約が締結された住戸を含むものを除く。)について適用。

## ◎ 固定資産税等の特例措置

- 地域の中小企業による設備投資の支援（固定資産税）
  - ・平成28年度税制改正において3年間の時限措置として機械・装置を対象に創設した償却資産に係る固定資産税の特例措置について、地域・業種を限定した上で、その対象に一定の工具、器具・備品等を追加。
- 保育の受け皿整備の促進のため、以下の措置を講ずる。
  - ・企業主導型保育事業に係る課税標準の特例措置を創設。（固定資産税、都市計画税、事業所税）
  - ・家庭的保育事業、居宅訪問型保育事業又は事業所内保育事業（定員5人以下）に係る課税標準の特例措置について、わがまち特例を導入。（固定資産税、都市計画税、不動産取得税）
- 緑地保全・緑化推進法人が設置・管理する一定の市民緑地の用に供する土地に係る課税標準の特例措置を創設。（固定資産税、都市計画税）
- JR二島会社（JR北海道及びJR四国）の事業用固定資産に係る課税標準の特例措置（いわゆる二島特例）並びにJR二島会社及びJR貨物が国鉄から承継した固定資産に係る課税標準の特例措置（いわゆる承継特例）を5年延長。（固定資産税、都市計画税）

## 県費負担教職員制度の見直しに伴う税源移譲

[平成30年1月1日施行]

## ◎ 県費負担教職員の給与負担事務の道府県から指定都市への移譲に伴う税源移譲

- 指定都市に住所を有する者の個人住民税所得割の標準税率について、道府県民税は2%（改正前4%）、市民税は8%（改正前6%）とする。

※1 分離課税（退職所得の分離課税を除く。）に係る税率や税額控除の割合等も、原則として、上記税率の割合に合わせて改める。

※2 税率が変更されるまでの経過措置として、平成29年度の収入となる個人住民税所得割のうち税率2%相当分等を指定都市所在道府県から指定都市へ交付する。

※3 退職所得の分離課税に係る所得割については、当分の間、税率変更をせず、退職所得に係る税率2%相当分を指定都市所在道府県から指定都市へ交付する。

（※2及び※3については、平成29年4月1日施行）

## 災害に関する税制上の措置の常設化

[平成29年1月1日施行]

- 被災代替家屋・償却資産に係る課税標準の特例措置を創設。（固定資産税、都市計画税）
- 被災住宅用地に係る特例措置について、被災市街地復興推進地域においては被災住宅用地を住宅用地とみなす期間を2年度分から4年度分に拡充。（固定資産税、都市計画税）

資料編

1 平成29年度市町村税徴収実績

(1) 県計

(単位:千円、%)

税目	現年課税分		調定額		収入額		前年度		対前年度		徴収率		収入額構成比
	現年課税分	滞納繰越分	合計	滞納繰越分	現年課税分	滞納繰越分	合計	収入額合計	伸率	現年	過年	合計	
普通税	202,574,288	9,141,669	211,715,957	2,179,259	200,658,602	2,179,259	202,837,861	197,836,090	2.5	99.1	23.8	95.8	96.0
法定普通税	202,574,288	9,141,669	211,715,957	2,179,259	200,658,602	2,179,259	202,837,861	197,836,090	2.5	99.1	23.8	95.8	96.0
市町村民税	90,403,283	3,568,162	93,971,445	909,851	89,603,472	909,851	90,513,323	88,001,466	2.9	99.1	25.5	96.3	42.8
個人均等割	2,848,345	138,297	2,986,642	2,817,606	2,817,606	35,048	2,852,654	2,699,783	5.7	98.9	25.3	95.5	1.3
所得割	68,421,537	3,237,551	71,659,088	824,270	67,697,939	824,270	68,522,209	68,579,372	▲ 0.1	98.9	25.5	95.6	32.4
(退職所得分)	733,528	0	733,528	0	733,528	0	733,528	681,756	7.6	100.0	0.0	100.0	0.3
法人均等割	5,647,854	99,265	5,747,119	26,169	5,623,255	26,169	5,649,424	5,467,055	3.3	99.6	26.4	98.3	2.7
法人税割	13,485,547	93,049	13,578,596	24,364	13,464,672	24,364	13,489,036	11,255,256	19.8	99.8	26.2	99.3	6.4
固定資産税	94,507,403	5,265,905	99,773,308	1,185,604	93,499,342	1,185,604	94,684,946	91,832,083	3.1	98.9	22.5	94.9	44.8
純固定資産税	93,788,935	5,265,905	99,054,840	1,185,604	92,780,874	1,185,604	93,966,478	91,094,707	3.2	98.9	22.5	94.9	44.5
(土地)	29,664,717	1,649,660	31,314,377	399,393	29,345,713	399,393	29,745,106	29,546,018	0.7	98.9	24.2	95.0	14.1
(家屋)	44,653,070	2,581,301	47,234,371	44,160,231	44,160,231	572,322	44,732,553	43,127,665	3.7	98.9	22.2	94.7	21.2
(償却資産)	19,471,148	1,034,944	20,506,092	213,889	19,274,930	213,889	19,488,819	18,421,024	5.8	99.0	20.7	95.0	9.2
交付金	718,468	0	718,468	0	718,468	0	718,468	737,376	▲ 2.6	100.0	0.0	100.0	0.3
軽自動車税	5,289,528	297,660	5,587,188	83,804	5,181,714	83,804	5,265,518	5,017,601	4.9	98.0	28.2	94.2	2.5
市町村たばこ税	12,374,009	0	12,374,009	0	12,374,009	0	12,374,009	12,978,687	▲ 4.7	100.0	0.0	100.0	5.9
鉱産税	65	0	65	0	65	0	65	69	▲ 5.8	100.0	0.0	100.0	0.0
特別土地保有税	0	9,942	9,942	0	0	0	0	6,184	▲ 100.0	0.0	0.0	0.0	0.0
法定外普通税	0	0	0	0	0	0	0	0	0.0	0.0	0.0	0.0	0.0
目的税	8,504,496	297,557	8,802,053	80,847	8,431,824	80,847	8,512,671	8,483,165	0.3	99.1	27.2	96.7	4.0
法定目的税	8,504,496	297,557	8,802,053	80,847	8,431,824	80,847	8,512,671	8,483,165	0.3	99.1	27.2	96.7	4.0
入湯税	374,816	13,845	388,661	264	374,078	264	374,342	368,541	1.6	99.8	1.9	96.3	0.2
事業所税	2,154,049	12,370	2,166,419	4,682	2,143,424	4,682	2,148,106	2,252,992	▲ 4.7	99.5	37.8	99.2	1.0
都市計画税	5,975,631	271,342	6,246,973	75,901	5,914,322	75,901	5,990,223	5,861,632	2.2	99.0	28.0	95.9	2.8
水利地益税	0	0	0	0	0	0	0	0	—	—	—	—	0.0
共同施設税	0	0	0	0	0	0	0	0	—	—	—	—	0.0
宅地開発税	0	0	0	0	0	0	0	0	—	—	—	—	0.0
法定外目的税	0	0	0	0	0	0	0	0	—	—	—	—	0.0
旧法による税	0	0	0	0	0	0	0	0	—	—	—	—	0.0
合計	211,078,784	9,439,226	220,518,010	2,260,106	209,090,426	2,260,106	211,350,532	206,319,255	2.4	99.1	23.9	95.8	100.0
国民健康保険税	25,076,276	7,177,796	32,254,072	1,307,749	23,816,992	1,307,749	25,124,741	25,124,516	0.0	95.0	18.2	77.9	—
国民健康保険料	15,510,964	5,437,630	20,948,594	719,231	13,833,551	719,231	14,552,782	14,199,271	2.5	89.2	13.2	69.5	—

\* 平成29年度地方財政状況調査(決算統計)

1 平成29年度市町村税徴収実績

(2) 市計

(単位:千円、%)

税目	現年課税分		前年度		徴収率		収入額構成比
	現年課税分	滞納繰越分	収入額合計	伸率	現年	通年	
普通税	164,485,099	7,404,491	171,889,590	162,910,349	1,801,880	164,712,229	95.2
法定普通税	164,485,099	7,404,491	171,889,590	162,910,349	1,801,880	164,712,229	95.2
市町村長税	76,147,614	2,977,238	79,124,852	75,469,008	760,963	76,229,971	44.0
市人均等割	2,277,344	106,648	2,383,992	2,252,871	27,098	2,279,959	1.3
所得割	57,925,951	2,706,326	60,632,277	57,310,291	692,083	58,002,374	33.5
(退職所得分)	645,609	0	645,609	645,609	0	645,609	0.4
法人均等割	4,697,434	72,135	4,769,569	4,679,217	17,887	4,697,104	2.7
法人税割	11,246,885	92,129	11,339,014	11,226,629	23,905	11,250,534	6.5
固定資産税	74,346,064	4,185,448	78,531,512	73,536,344	975,198	74,511,542	43.1
細固定資産税	73,776,547	4,185,448	77,961,995	72,986,827	975,198	73,942,025	42.7
(土地)	24,897,434	1,349,453	26,246,887	24,631,688	339,211	24,970,899	14.4
(家屋)	36,012,488	2,040,996	38,053,484	35,617,091	466,754	36,083,845	20.8
(償却資産)	12,866,625	794,999	13,661,624	12,718,048	1,692,333	12,887,281	7.4
交付金	569,517	0	569,517	569,517	0	569,517	0.3
軽自動車税	4,028,716	231,863	4,260,579	3,942,292	65,719	4,008,011	2.3
市町村たばこ税	9,962,655	0	9,962,655	9,962,655	0	9,962,655	5.8
鉱産税	50	0	50	50	0	50	0.0
特別土地保有税	0	9,942	9,942	0	0	6,184	0.0
法定外普通税	0	0	0	0	0	0	0.0
目的税	8,344,886	286,035	8,630,921	8,272,942	80,613	8,353,555	4.8
法定目的税	8,344,886	286,035	8,630,921	8,272,942	80,613	8,353,555	4.8
入湯税	215,206	2,323	217,529	215,196	30	215,226	0.1
事業所税	2,154,049	12,370	2,166,419	2,143,424	4,682	2,148,106	1.2
都市計画税	5,975,631	271,342	6,246,973	5,914,322	75,901	5,990,223	3.5
水利地益税	0	0	0	0	0	0	0.0
共同施設税	0	0	0	0	0	0	0.0
宅地開発税	0	0	0	0	0	0	0.0
法定外目的税	0	0	0	0	0	0	0.0
旧法による税	0	0	0	0	0	0	0.0
合計	172,829,885	7,690,526	180,520,511	171,183,291	1,882,493	173,065,784	100.0
国民健康保険税	16,957,617	5,028,514	21,986,131	16,043,680	902,197	16,945,877	77.1
国民健康保険料	15,510,964	5,437,630	20,948,594	13,833,551	719,231	14,552,782	69.5

\* 平成29年度地方財政状況調査(決算統計)

1 平成29年度市町村税徴収実績

(3) 町村計

(単位:千円、%)

税目	調定額		収入額		前年度 収入額合計	対前年度 伸率	徴収率		収入額構成比
	現年課税分	滞納繰越分	合計	滞納繰越分			合計	現年	
普通税	38,089,189	1,737,178	39,826,367	377,379	36,379,672	4.8	99.1	21.7	95.7
法定普通税	38,089,189	1,737,178	39,826,367	377,379	36,379,672	4.8	99.1	21.7	95.7
市町村民税	14,255,669	590,924	14,846,593	148,888	13,282,279	7.5	99.1	25.2	96.2
個人均等割	571,001	31,649	602,650	7,960	450,155	27.2	98.9	25.2	95.0
所得割	10,495,586	531,225	11,026,811	132,187	10,519,835	0.1	99.0	24.9	95.4
(退職所得分)	87,919	0	87,919	0	107,398	▲ 18.1	100.0	0.0	100.0
法人均等割	950,420	27,130	977,550	8,282	899,781	5.8	99.3	30.5	97.4
法人税割	2,238,662	920	2,239,582	459	1,427,184	56.8	100.0	49.9	100.0
固定資産税	20,161,339	1,080,457	21,241,796	210,406	19,404,176	4.0	99.0	19.5	95.0
純固定資産税	20,012,388	1,080,457	21,092,845	210,406	19,255,499	4.0	99.0	19.5	94.9
(土地)	4,767,283	300,207	5,067,490	60,182	4,741,150	0.7	98.9	20.0	94.2
(家屋)	8,640,582	540,305	9,180,887	105,568	8,648,708	5.0	98.9	19.5	94.2
(償却資産)	6,604,523	239,945	6,844,468	44,656	6,276,271	5.2	99.3	18.6	96.5
交付金	148,951	148,951	148,951	148,951	148,677	0.2	100.0	0.0	100.0
軽自動車税	1,260,812	65,797	1,326,609	18,085	1,203,161	4.5	98.3	27.5	94.8
市町村たばこ税	2,411,354	0	2,411,354	0	2,490,038	▲ 3.2	100.0	0.0	100.0
鉱産税	15	0	15	0	18	▲ 16.7	100.0	0.0	100.0
特別土地保有税	0	0	0	0	0	0.0	0.0	0.0	0.0
法定外普通税	0	0	0	0	0	0.0	0.0	0.0	0.0
目的税	159,610	11,522	171,132	234	149,385	6.5	99.5	2.0	93.0
法定目的税	159,610	11,522	171,132	234	149,385	6.5	99.5	2.0	93.0
入湯税	159,610	11,522	171,132	234	149,385	6.5	99.5	2.0	93.0
事業所税	0	0	0	0	0	-	-	-	-
都市計画税	0	0	0	0	0	-	-	-	-
水利地益税	0	0	0	0	0	-	-	-	-
共同施設税	0	0	0	0	0	-	-	-	-
宅地開発税	0	0	0	0	0	-	-	-	-
法定外目的税	0	0	0	0	0	-	-	-	-
旧法による税	0	0	0	0	0	-	-	-	-
合計	38,248,799	1,748,700	39,997,499	377,613	36,529,057	4.8	99.1	21.6	95.7
国民健康保険税	8,118,659	2,149,282	10,267,941	405,552	7,902,433	3.5	95.7	18.9	79.7
国民健康保険料	0	0	0	0	0	0.0	0.0	0.0	0.0

\*平成29年度地方財政状況調査(決算統計)

## 2 平成29年度市町村税徴収実績（税目別）

### (1) 全税目合計(国民健康保険税(料)を除く)

(単位: 千円、%)

市町村名	調定済額			収入済額			徴収率		
	A 現年課税分	B 滞納繰越分	C 合計	E 現年課税分	F 滞納繰越分	G 合計	E/A 現年課税分	F/B 滞納繰越分	G/C 計
熊本市	99,268,431	3,573,913	102,842,344	98,369,450	1,046,658	99,416,108	99.1	29.3	96.7
八代市	15,096,196	750,952	15,847,148	14,912,029	153,528	15,065,557	98.8	20.4	95.1
人吉市	3,701,466	383,764	4,085,230	3,644,987	55,305	3,700,292	98.5	14.4	90.6
荒尾市	5,177,334	210,088	5,387,422	5,137,273	54,546	5,191,819	99.2	26.0	96.4
水俣市	2,904,027	168,249	3,072,276	2,877,930	16,617	2,894,547	99.1	9.9	94.2
玉名市	7,038,714	366,282	7,404,996	6,966,017	73,656	7,039,673	99.0	20.1	95.1
山鹿市	4,961,879	277,455	5,239,334	4,889,128	72,019	4,961,147	98.5	26.0	94.7
菊池市	5,459,930	497,266	5,957,196	5,406,886	75,787	5,482,673	99.0	15.2	92.0
宇土市	3,977,937	169,404	4,147,341	3,939,548	34,840	3,974,388	99.0	20.6	95.8
上天草市	2,323,332	244,701	2,568,033	2,289,719	38,935	2,328,654	98.6	15.9	90.7
宇城市	5,807,363	279,279	6,086,642	5,761,883	69,868	5,831,751	99.2	25.0	95.8
阿蘇市	2,975,747	328,529	3,304,276	2,936,077	99,869	3,035,946	98.7	30.4	91.9
天草市	7,594,400	244,210	7,838,610	7,543,966	39,013	7,582,979	99.3	16.0	96.7
合志市	6,543,229	196,434	6,739,663	6,508,398	51,852	6,560,250	99.5	26.4	97.3
美里町	850,100	22,940	873,040	847,192	7,400	854,592	99.7	32.3	97.9
玉東町	510,548	7,608	518,156	508,304	3,282	511,586	99.6	43.1	98.7
南関町	1,207,026	20,359	1,227,385	1,202,376	5,702	1,208,078	99.6	28.0	98.4
長洲町	2,078,398	75,085	2,153,483	2,065,114	14,506	2,079,620	99.4	19.3	96.6
和水町	889,809	83,633	973,442	879,892	11,290	891,182	98.9	13.5	91.5
大津町	4,799,927	191,216	4,991,143	4,760,269	36,369	4,796,638	99.2	19.0	96.1
菊陽町	7,026,977	241,509	7,268,486	6,982,523	56,258	7,038,781	99.4	23.3	96.8
南小国町	429,200	22,823	452,023	424,417	6,471	430,888	98.9	28.4	95.3
小国町	617,335	16,276	633,611	610,587	6,156	616,743	98.9	37.8	97.3
産山村	124,781	26,973	151,754	113,300	6,210	119,510	90.8	23.0	78.8
高森町	570,329	53,314	623,643	547,428	9,513	556,941	96.0	17.8	89.3
西原村	841,948	47,100	889,048	834,010	12,654	846,664	99.1	26.9	95.2
南阿蘇村	1,079,937	83,480	1,163,417	1,059,383	13,574	1,072,957	98.1	16.3	92.2
御船町	1,409,086	60,350	1,469,436	1,395,452	25,050	1,420,502	99.0	41.5	96.7
嘉島町	1,438,440	21,981	1,460,421	1,432,634	8,832	1,441,466	99.6	40.2	98.7
益城町	2,999,710	224,564	3,224,274	2,969,100	63,387	3,032,487	99.0	28.2	94.1
甲佐町	878,873	89,559	968,432	868,343	9,406	877,749	98.8	10.5	90.6
山都町	1,176,873	80,122	1,256,995	1,161,402	12,447	1,173,849	98.7	15.5	93.4
氷川町	959,702	44,900	1,004,602	949,199	6,027	955,226	98.9	13.4	95.1
芦北町	1,754,151	51,572	1,805,723	1,744,244	14,840	1,759,084	99.4	28.8	97.4
津奈木町	392,171	27,735	419,906	389,303	3,135	392,438	99.3	11.3	93.5
錦町	1,094,272	46,556	1,140,828	1,084,103	7,864	1,091,967	99.1	16.9	95.7
多良木町	796,771	40,487	837,258	787,309	11,043	798,352	98.8	27.3	95.4
湯前町	258,250	15,796	274,046	256,314	3,148	259,462	99.3	19.9	94.7
水上村	215,891	1,586	217,477	215,522	174	215,696	99.8	11.0	99.2
相良村	343,311	38,392	381,703	336,605	4,915	341,520	98.0	12.8	89.5
五木村	258,833	0	258,833	258,791	0	258,791	100.0	—	100.0
山江村	213,642	12,115	225,757	211,950	2,167	214,117	99.2	17.9	94.8
球磨村	253,207	9,610	262,817	249,587	1,875	251,462	98.6	19.5	95.7
あさぎり町	1,206,384	81,308	1,287,692	1,191,310	12,312	1,203,622	98.8	15.1	93.5
苓北町	1,572,917	9,751	1,582,668	1,571,172	1,606	1,572,778	99.9	16.5	99.4
合計	211,078,784	9,439,226	220,518,010	209,090,426	2,260,106	211,350,532	99.1	23.9	95.8

## (2)市町村民税(合計)

(単位:千円、%)

市町村名	調定済額			収入済額			徴収率		
	A 現年課税分	B 滞納繰越分	C 合計	E 現年課税分	F 滞納繰越分	G 合計	E/A	F/B	G/C 計
熊本市	45,325,021	1,657,927	46,982,948	44,911,649	454,553	45,366,202	99.1	27.4	96.6
八代市	5,948,499	262,299	6,210,798	5,882,177	59,111	5,941,288	98.9	22.5	95.7
人吉市	1,549,621	149,460	1,699,081	1,531,340	18,306	1,549,646	98.8	12.2	91.2
荒尾市	2,121,101	90,026	2,211,127	2,103,796	23,207	2,127,003	99.2	25.8	96.2
水俣市	1,073,163	17,254	1,090,417	1,070,319	3,955	1,074,274	99.7	22.9	98.5
玉名市	3,215,155	138,988	3,354,143	3,182,780	28,427	3,211,207	99.0	20.5	95.7
山鹿市	2,043,756	73,167	2,116,923	2,021,711	26,198	2,047,909	98.9	35.8	96.7
菊池市	2,224,118	152,657	2,376,775	2,202,230	34,691	2,236,921	99.0	22.7	94.1
宇土市	1,732,766	60,587	1,793,353	1,717,918	16,037	1,733,955	99.1	26.5	96.7
上天草市	940,570	49,223	989,793	928,116	11,504	939,620	98.7	23.4	94.9
宇城市	2,348,276	85,308	2,433,584	2,333,855	26,682	2,360,537	99.4	31.3	97.0
阿蘇市	1,154,924	77,530	1,232,454	1,144,091	16,024	1,160,115	99.1	20.7	94.1
天草市	2,979,487	61,252	3,040,739	2,965,397	13,705	2,979,102	99.5	22.4	98.0
合志市	3,491,157	101,560	3,592,717	3,473,629	28,563	3,502,192	99.5	28.1	97.5
美里町	291,893	7,678	299,571	291,177	3,016	294,193	99.8	39.3	98.2
玉東町	169,733	3,579	173,312	168,906	1,551	170,457	99.5	43.3	98.4
南関町	370,940	6,327	377,267	368,793	1,785	370,578	99.4	28.2	98.2
長洲町	746,749	24,948	771,697	740,849	6,030	746,879	99.2	24.2	96.8
和水町	333,315	13,519	346,834	330,308	3,197	333,505	99.1	23.6	96.2
大津町	1,843,945	78,219	1,922,164	1,822,412	16,429	1,838,841	98.8	21.0	95.7
菊陽町	3,104,168	128,415	3,232,583	3,082,936	28,994	3,111,930	99.3	22.6	96.3
南小国町	133,822	9,474	143,296	133,014	3,300	136,314	99.4	34.8	95.1
小国町	242,139	6,016	248,155	239,430	2,707	242,137	98.9	45.0	97.6
産山村	42,455	1,038	43,493	42,006	247	42,253	98.9	23.8	97.1
高森町	216,866	4,132	220,998	214,908	1,428	216,336	99.1	34.6	97.9
西原村	332,516	11,791	344,307	329,261	2,103	331,364	99.0	17.8	96.2
南阿蘇村	340,684	23,857	364,541	337,588	3,993	341,581	99.1	16.7	93.7
御船町	566,352	19,965	586,317	560,878	8,401	569,279	99.0	42.1	97.1
嘉島町	496,206	9,218	505,424	493,317	4,215	497,532	99.4	45.7	98.4
益城町	1,223,645	103,818	1,327,463	1,209,450	28,670	1,238,120	98.8	27.6	93.3
甲佐町	315,682	16,277	331,959	313,403	3,473	316,876	99.3	21.3	95.5
山都町	452,921	22,923	475,844	446,906	5,352	452,258	98.7	23.3	95.0
氷川町	392,994	17,649	410,643	388,863	2,980	391,843	98.9	16.9	95.4
芦北町	536,361	13,806	550,167	533,670	4,849	538,519	99.5	35.1	97.9
津奈木町	117,901	3,660	121,561	117,133	569	117,702	99.3	15.5	96.8
錦町	365,687	12,423	378,110	361,947	2,286	364,233	99.0	18.4	96.3
多良木町	359,191	13,343	372,534	355,940	3,030	358,970	99.1	22.7	96.4
湯前町	104,318	3,427	107,745	103,903	844	104,747	99.6	24.6	97.2
水上村	54,387	19	54,406	54,329	0	54,329	99.9	0.0	99.9
相良村	134,985	9,634	144,619	132,377	1,391	133,768	98.1	14.4	92.5
五木村	40,230	0	40,230	40,230	0	40,230	100.0	—	100.0
山江村	89,398	4,233	93,631	88,880	1,099	89,979	99.4	26.0	96.1
球磨村	84,535	2,697	87,232	83,154	536	83,690	98.4	19.9	95.9
あさぎ町	495,516	15,065	510,581	492,880	6,028	498,908	99.5	40.0	97.7
苓北町	256,135	3,774	259,909	255,616	385	256,001	99.8	10.2	98.5
合計	90,403,283	3,568,162	93,971,445	89,603,472	909,851	90,513,323	99.1	25.5	96.3



## (3)市町村民税(個人均等割)

(単位:千円、%)

市町村名	調定済額			収入済額			徴収率		
	A 現年課税分	B 滞納繰越分	C 合計	E 現年課税分	F 滞納繰越分	G 合計	E/A 現年 課税 分	F/B 滞納 繰越 分	G/C 計
熊本市	1,189,956	50,882	1,240,838	1,177,310	13,978	1,191,288	98.9	27.5	96.0
八代市	202,420	10,315	212,735	199,162	2,379	201,541	98.4	23.1	94.7
人吉市	53,064	6,028	59,092	52,351	687	53,038	98.7	11.4	89.8
荒尾市	78,385	3,773	82,158	77,675	995	78,670	99.1	26.4	95.8
水俣市	36,228	648	36,876	36,211	154	36,365	100.0	23.8	98.6
玉名市	101,956	5,167	107,123	100,729	1,076	101,805	98.8	20.8	95.0
山鹿市	82,565	3,525	86,090	81,551	1,276	82,827	98.8	36.2	96.2
菊池市	74,517	6,255	80,772	73,657	1,381	75,038	98.8	22.1	92.9
宇土市	59,670	2,589	62,259	59,033	650	59,683	98.9	25.1	95.9
上天草市	41,146	2,332	43,478	40,550	548	41,098	98.6	23.5	94.5
宇城市	95,677	3,865	99,542	94,876	1,200	96,076	99.2	31.0	96.5
阿蘇市	43,512	3,675	47,187	42,936	770	43,706	98.7	21.0	92.6
天草市	120,785	2,611	123,396	120,178	604	120,782	99.5	23.1	97.9
合志市	97,463	4,983	102,446	96,652	1,390	98,042	99.2	27.9	95.7
美里町	15,089	0	15,089	15,089	0	15,089	100.0	—	100.0
玉東町	8,208	169	8,377	8,165	73	8,238	99.5	43.2	98.3
南関町	15,130	330	15,460	15,019	95	15,114	99.3	28.8	97.8
長洲町	25,493	1,088	26,581	25,253	243	25,496	99.1	22.3	95.9
和水町	14,843	640	15,483	14,696	138	14,834	99.0	21.6	95.8
大津町	55,934	2,938	58,872	55,123	622	55,745	98.6	21.2	94.7
菊陽町	68,608	4,249	72,857	67,916	956	68,872	99.0	22.5	94.5
南小国町	6,188	460	6,648	6,127	173	6,300	99.0	37.6	94.8
小国町	10,471	261	10,732	10,372	128	10,500	99.1	49.0	97.8
産山村	2,184	58	2,242	2,157	12	2,169	98.8	20.7	96.7
高森町	8,788	188	8,976	8,701	66	8,767	99.0	35.1	97.7
西原村	11,424	928	12,352	11,305	165	11,470	99.0	17.8	92.9
南阿蘇村	15,599	1,346	16,945	15,432	211	15,643	98.9	15.7	92.3
御船町	26,719	1,052	27,771	26,438	436	26,874	98.9	41.4	96.8
嘉島町	15,359	381	15,740	15,242	178	15,420	99.2	46.7	98.0
益城町	85,770	10,050	95,820	84,392	2,698	87,090	98.4	26.8	90.9
甲佐町	16,401	1,073	17,474	16,202	226	16,428	98.8	21.1	94.0
山都町	21,942	1,167	23,109	21,630	268	21,898	98.6	23.0	94.8
氷川町	19,166	872	20,038	18,951	145	19,096	98.9	16.6	95.3
芦北町	25,799	737	26,536	25,658	256	25,914	99.5	34.7	97.7
津奈木町	6,536	177	6,713	6,501	38	6,539	99.5	21.5	97.4
錦町	17,164	680	17,844	16,959	126	17,085	98.8	18.5	95.7
多良木町	15,326	763	16,089	15,171	169	15,340	99.0	22.1	95.3
湯前町	5,712	199	5,911	5,525	47	5,572	96.7	23.6	94.3
水上村	3,003	3	3,006	2,999	0	2,999	99.9	0.0	99.8
相良村	6,711	535	7,246	6,584	75	6,659	98.1	14.0	91.9
五木村	1,789	0	1,789	1,789	0	1,789	100.0	—	100.0
山江村	5,059	267	5,326	5,000	69	5,069	98.8	25.8	95.2
球磨村	5,370	168	5,538	5,322	33	5,355	99.1	19.6	96.7
あさぎ町	24,264	706	24,970	24,138	296	24,434	99.5	41.9	97.9
苓北町	10,952	164	11,116	10,879	18	10,897	99.3	11.0	98.0
合計	2,848,345	138,297	2,986,642	2,817,606	35,048	2,852,654	98.9	25.3	95.5

## (4)市町村民税(所得割)

(単位:千円、%)

市町村名	調定済額			収入済額			徴収率		
	A 現年課税分	B 滞納繰越分	C 合計	E 現年課税分	F 滞納繰越分	G 合計	E/A 現年課税分	F/B 滞納繰越分	G/C 計
熊本市	34,119,281	1,515,739	35,635,020	33,743,575	415,338	34,158,913	98.9	27.4	95.9
八代市	4,604,232	233,543	4,837,775	4,544,649	53,868	4,598,517	98.7	23.1	95.1
人吉市	1,194,443	135,690	1,330,133	1,178,402	15,460	1,193,862	98.7	11.4	89.8
荒尾市	1,748,296	82,955	1,831,251	1,732,692	21,869	1,754,561	99.1	26.4	95.8
水俣市	820,372	14,606	834,978	816,217	3,480	819,697	99.5	23.8	98.2
玉名市	2,446,946	124,030	2,570,976	2,417,503	25,837	2,443,340	98.8	20.8	95.0
山鹿市	1,629,636	65,703	1,695,339	1,609,625	23,778	1,633,403	98.8	36.2	96.3
菊池市	1,658,619	139,551	1,798,170	1,639,483	30,828	1,670,311	98.8	22.1	92.9
宇土市	1,280,586	55,563	1,336,149	1,266,916	13,955	1,280,871	98.9	25.1	95.9
上天草市	791,160	44,799	835,959	779,706	10,489	790,195	98.6	23.4	94.5
宇城市	1,894,364	76,649	1,971,013	1,881,698	23,791	1,905,489	99.3	31.0	96.7
阿蘇市	824,368	69,703	894,071	814,446	14,599	829,045	98.8	20.9	92.7
天草市	2,437,311	52,678	2,489,989	2,425,053	12,185	2,437,238	99.5	23.1	97.9
合志市	2,476,337	95,117	2,571,454	2,460,326	26,606	2,486,932	99.4	28.0	96.7
美里町	236,752	7,064	243,816	235,837	2,806	238,643	99.6	39.7	97.9
玉東町	148,835	3,064	151,899	148,051	1,328	149,379	99.5	43.3	98.3
南関町	270,299	5,897	276,196	268,313	1,690	270,003	99.3	28.7	97.8
長洲町	532,973	22,740	555,713	527,935	5,084	533,019	99.1	22.4	95.9
和水町	272,943	11,775	284,718	270,233	2,549	272,782	99.0	21.6	95.8
大津町	1,375,498	72,240	1,447,738	1,355,564	15,297	1,370,861	98.6	21.2	94.7
菊陽町	2,037,547	119,667	2,157,214	2,018,052	26,958	2,045,010	99.0	22.5	94.8
南小国町	110,432	8,211	118,643	109,340	3,084	112,424	99.0	37.6	94.8
小国町	199,123	4,935	204,058	196,793	2,311	199,104	98.8	46.8	97.6
産山村	34,763	929	35,692	34,341	184	34,525	98.8	19.8	96.7
高森町	177,001	3,782	180,783	175,246	1,329	176,575	99.0	35.1	97.7
西原村	177,145	9,301	186,446	175,282	1,661	176,943	98.9	17.9	94.9
南阿蘇村	251,659	21,712	273,371	248,961	3,402	252,363	98.9	15.7	92.3
御船町	443,115	17,446	460,561	438,455	7,236	445,691	98.9	41.5	96.8
嘉島町	314,307	7,793	322,100	311,835	3,636	315,471	99.2	46.7	97.9
益城町	782,061	91,639	873,700	769,494	24,601	794,095	98.4	26.8	90.9
甲佐町	228,292	14,854	243,146	226,312	3,147	229,459	99.1	21.2	94.4
山都町	371,944	19,781	391,725	366,695	4,546	371,241	98.6	23.0	94.8
氷川町	344,987	15,693	360,680	341,122	2,615	343,737	98.9	16.7	95.3
芦北町	443,606	12,575	456,181	441,196	4,365	445,561	99.5	34.7	97.7
津奈木町	96,461	2,491	98,952	95,958	531	96,489	99.5	21.3	97.5
錦町	295,456	11,703	307,159	291,921	2,160	294,081	98.8	18.5	95.7
多良木町	291,374	12,319	303,693	288,428	2,733	291,161	99.0	22.2	95.9
湯前町	87,397	3,115	90,512	87,169	731	87,900	99.7	23.5	97.1
水上村	45,387	16	45,403	45,333	0	45,333	99.9	0.0	99.8
相良村	107,316	8,539	115,855	105,286	1,201	106,487	98.1	14.1	91.9
五木村	32,605	0	32,605	32,605	0	32,605	100.0	—	100.0
山江村	74,818	3,966	78,784	74,359	1,030	75,389	99.4	26.0	95.7
球磨村	74,205	2,529	76,734	72,872	503	73,375	98.2	19.9	95.6
あさぎ町	421,066	12,188	433,254	418,887	5,122	424,009	99.5	42.0	97.9
苓北町	216,219	3,261	219,480	215,773	347	216,120	99.8	10.6	98.5
合計	68,421,537	3,237,551	71,659,088	67,697,939	824,270	68,522,209	98.9	25.5	95.6

## (5)市町村民税(法人均等割)

(単位:千円、%)

市町村名	調定済額			収入済額			徴収率		
	A 現年課税分	B 滞納繰越分	C 合計	E 現年課税分	F 滞納繰越分	G 合計	E/A 現年 課税 分	F/B 滞納 繰越 分	G/C 計
熊本市	2,825,022	25,754	2,850,776	2,817,965	7,118	2,825,083	99.8	27.6	99.1
八代市	395,865	6,394	402,259	394,671	993	395,664	99.7	15.5	98.4
人吉市	126,987	7,096	134,083	125,578	2,119	127,697	98.9	29.9	95.2
荒尾市	119,244	2,928	122,172	118,356	300	118,656	99.3	10.2	97.1
水俣市	77,060	1,982	79,042	76,485	321	76,806	99.3	16.2	97.2
玉名市	179,161	7,321	186,482	177,728	1,332	179,060	99.2	18.2	96.0
山鹿市	124,782	3,939	128,721	123,762	1,144	124,906	99.2	29.0	97.0
菊池市	156,285	80	156,365	155,043	22	155,065	99.2	27.5	99.2
宇土市	115,385	2,345	117,730	114,925	1,349	116,274	99.6	57.5	98.8
上天草市	55,124	2,031	57,155	54,720	425	55,145	99.3	20.9	96.5
宇城市	137,947	3,950	141,897	136,993	1,164	138,157	99.3	29.5	97.4
阿蘇市	75,633	3,994	79,627	75,083	629	75,712	99.3	15.7	95.1
天草市	205,287	2,905	208,192	204,690	447	205,137	99.7	15.4	98.5
合志市	103,652	1,416	105,068	103,218	524	103,742	99.6	37.0	98.7
美里町	13,888	614	14,502	13,888	210	14,098	100.0	34.2	97.2
玉東町	7,760	332	8,092	7,760	150	7,910	100.0	45.2	97.8
南関町	26,292	100	26,392	26,242	0	26,242	99.8	0.0	99.4
長洲町	53,710	1,120	54,830	53,089	703	53,792	98.8	62.8	98.1
和水町	25,845	1,094	26,939	25,695	510	26,205	99.4	46.6	97.3
大津町	124,642	2,889	127,531	123,858	509	124,367	99.4	17.6	97.5
菊陽町	151,477	4,368	155,845	150,546	976	151,522	99.4	22.3	97.2
南小国町	10,429	798	11,227	10,278	38	10,316	98.6	4.8	91.9
小国町	19,701	816	20,517	19,421	264	19,685	98.6	32.4	95.9
産山村	3,018	46	3,064	3,018	46	3,064	100.0	100.0	100.0
高森町	16,131	162	16,293	15,996	33	16,029	99.2	20.4	98.4
西原村	25,513	1,419	26,932	25,263	164	25,427	99.0	11.6	94.4
南阿蘇村	24,249	799	25,048	24,018	380	24,398	99.0	47.6	97.4
御船町	41,988	1,450	43,438	41,574	717	42,291	99.0	49.4	97.4
嘉島町	59,853	1,006	60,859	59,607	399	60,006	99.6	39.7	98.6
益城町	100,184	2,074	102,258	99,820	1,317	101,137	99.6	63.5	98.9
甲佐町	25,992	350	26,342	25,917	100	26,017	99.7	28.6	98.8
山都町	29,795	1,932	31,727	29,365	495	29,860	98.6	25.6	94.1
氷川町	16,470	1,084	17,554	16,421	220	16,641	99.7	20.3	94.8
芦北町	37,348	466	37,814	37,208	200	37,408	99.6	42.9	98.9
津奈木町	9,425	990	10,415	9,195	0	9,195	97.6	0.0	88.3
錦町	30,307	40	30,347	30,307	0	30,307	100.0	0.0	99.9
多良木町	20,587	193	20,780	20,437	60	20,497	99.3	31.1	98.6
湯前町	7,603	113	7,716	7,603	66	7,669	100.0	58.4	99.4
水上村	3,131	0	3,131	3,131	0	3,131	100.0	—	100.0
相良村	9,394	542	9,936	8,943	115	9,058	95.2	21.2	91.2
五木村	3,627	0	3,627	3,627	0	3,627	100.0	—	100.0
山江村	5,845	0	5,845	5,845	0	5,845	100.0	—	100.0
球磨村	4,030	0	4,030	4,030	0	4,030	100.0	—	100.0
あさぎ町	28,424	2,165	30,589	28,174	610	28,784	99.1	28.2	94.1
苓北町	13,762	168	13,930	13,762	0	13,762	100.0	0.0	98.8
合計	5,647,854	99,265	5,747,119	5,623,255	26,169	5,649,424	99.6	26.4	98.3

## (6)市町村民税(法人税割)

(単位:千円、%)

市町村名	調定済額			収入済額			徴収率		
	A 現年課税分	B 滞納繰越分	C 合計	E 現年課税分	F 滞納繰越分	G 合計	E/A 現年 課税 分	F/B 滞納 繰越 分	G/C 計
熊本市	7,190,762	65,552	7,256,314	7,172,799	18,119	7,190,918	99.8	27.6	99.1
八代市	745,982	12,047	758,029	743,695	1,871	745,566	99.7	15.5	98.4
人吉市	175,127	646	175,773	175,009	40	175,049	99.9	6.2	99.6
荒尾市	175,176	370	175,546	175,073	43	175,116	99.9	11.6	99.8
水俣市	139,503	18	139,521	141,406	0	141,406	101.4	0.0	101.4
玉名市	487,092	2,470	489,562	486,820	182	487,002	99.9	7.4	99.5
山鹿市	206,773	0	206,773	206,773	0	206,773	100.0	—	100.0
菊池市	334,697	6,771	341,468	334,047	2,460	336,507	99.8	36.3	98.5
宇土市	277,125	90	277,215	277,044	83	277,127	100.0	92.2	100.0
上天草市	53,140	61	53,201	53,140	42	53,182	100.0	68.9	100.0
宇城市	220,288	844	221,132	220,288	527	220,815	100.0	62.4	99.9
阿蘇市	211,411	158	211,569	211,626	26	211,652	100.1	16.5	100.0
天草市	216,104	3,058	219,162	215,476	469	215,945	99.7	15.3	98.5
合志市	813,705	44	813,749	813,433	43	813,476	100.0	97.7	100.0
美里町	26,164	0	26,164	26,363	0	26,363	100.8	—	100.8
玉東町	4,930	14	4,944	4,930	0	4,930	100.0	0.0	99.7
南関町	59,219	0	59,219	59,219	0	59,219	100.0	—	100.0
長洲町	134,573	0	134,573	134,572	0	134,572	100.0	—	100.0
和水町	19,684	10	19,694	19,684	0	19,684	100.0	0.0	99.9
大津町	287,871	152	288,023	287,867	1	287,868	100.0	0.7	99.9
菊陽町	846,536	131	846,667	846,422	104	846,526	100.0	79.4	100.0
南小国町	6,773	5	6,778	7,269	5	7,274	107.3	100.0	107.3
小国町	12,844	4	12,848	12,844	4	12,848	100.0	100.0	100.0
産山村	2,490	5	2,495	2,490	5	2,495	100.0	100.0	100.0
高森町	14,946	0	14,946	14,965	0	14,965	100.1	—	100.1
西原村	118,434	143	118,577	117,411	113	117,524	99.1	79.0	99.1
南阿蘇村	49,177	0	49,177	49,177	0	49,177	100.0	—	100.0
御船町	54,530	17	54,547	54,411	12	54,423	99.8	70.6	99.8
嘉島町	106,687	38	106,725	106,633	2	106,635	99.9	5.3	99.9
益城町	255,630	55	255,685	255,744	54	255,798	100.0	98.2	100.0
甲佐町	44,997	0	44,997	44,972	0	44,972	99.9	—	99.9
山都町	29,240	43	29,283	29,216	43	29,259	99.9	100.0	99.9
氷川町	12,371	0	12,371	12,369	0	12,369	100.0	—	100.0
芦北町	29,608	28	29,636	29,608	28	29,636	100.0	100.0	100.0
津奈木町	5,479	2	5,481	5,479	0	5,479	100.0	0.0	100.0
錦町	22,760	0	22,760	22,760	0	22,760	100.0	—	100.0
多良木町	31,904	68	31,972	31,904	68	31,972	100.0	100.0	100.0
湯前町	3,606	0	3,606	3,606	0	3,606	100.0	—	100.0
水上村	2,866	0	2,866	2,866	0	2,866	100.0	—	100.0
相良村	11,564	18	11,582	11,564	0	11,564	100.0	0.0	99.8
五木村	2,209	0	2,209	2,209	0	2,209	100.0	—	100.0
山江村	3,676	0	3,676	3,676	0	3,676	100.0	—	100.0
球磨村	930	0	930	930	0	930	100.0	—	100.0
あさぎ町	21,762	6	21,768	21,681	0	21,681	99.6	0.0	99.6
苓北町	15,202	181	15,383	15,202	20	15,222	100.0	11.0	99.0
合計	13,485,547	93,049	13,578,596	13,464,672	24,364	13,489,036	99.8	26.2	99.3

## (7)固定資産税(市町村交付金含む)

(単位:千円、%)

市町村名	調定済額			収入済額			徴収率		
	A 現年課税分	B 滞納繰越分	C 合計	E 現年課税分	F 滞納繰越分	G 合計	E/A 現年課税分	F/B 滞納繰越分	G/C 計
熊本市	39,634,730	1,588,238	41,222,968	39,251,352	493,510	39,744,862	99.0	31.1	96.4
八代市	7,877,847	466,516	8,344,363	7,768,977	87,189	7,856,166	98.6	18.7	94.1
人吉市	1,566,176	200,195	1,766,371	1,535,101	31,111	1,566,212	98.0	15.5	88.7
荒尾市	2,487,765	112,814	2,600,579	2,466,869	29,129	2,495,998	99.2	25.8	96.0
水俣市	1,584,610	147,894	1,732,504	1,562,551	11,838	1,574,389	98.6	8.0	90.9
玉名市	2,970,464	198,687	3,169,151	2,936,709	38,968	2,975,677	98.9	19.6	93.9
山鹿市	2,197,514	179,412	2,376,926	2,155,273	39,003	2,194,276	98.1	21.7	92.3
菊池市	2,690,854	328,517	3,019,371	2,663,868	37,272	2,701,140	99.0	11.3	89.5
宇土市	1,889,403	97,285	1,986,688	1,869,357	16,246	1,885,603	98.9	16.7	94.9
上天草市	1,104,144	190,532	1,294,676	1,084,271	26,310	1,110,581	98.2	13.8	85.8
宇城市	2,829,124	183,419	3,012,543	2,801,369	40,184	2,841,553	99.0	21.9	94.3
阿蘇市	1,473,579	242,360	1,715,939	1,447,332	81,239	1,528,571	98.2	33.5	89.1
天草市	3,477,867	161,601	3,639,468	3,446,641	21,709	3,468,350	99.1	13.4	95.3
合志市	2,561,987	87,978	2,649,965	2,546,674	21,490	2,568,164	99.4	24.4	96.9
美里町	453,579	13,348	466,927	451,796	3,667	455,463	99.6	27.5	97.5
玉東町	289,958	3,584	293,542	288,724	1,566	290,290	99.6	43.7	98.9
南関町	699,533	12,893	712,426	697,514	3,567	701,081	99.7	27.7	98.4
長洲町	1,168,248	47,619	1,215,867	1,161,645	7,658	1,169,303	99.4	16.1	96.2
和水町	451,911	68,352	520,263	445,800	7,511	453,311	98.6	11.0	87.1
大津町	2,500,690	106,604	2,607,294	2,485,505	18,136	2,503,641	99.4	17.0	96.0
菊陽町	3,456,609	103,344	3,559,953	3,436,052	25,020	3,461,072	99.4	24.2	97.2
南小国町	198,878	10,883	209,761	195,601	2,661	198,262	98.4	24.5	94.5
小国町	281,734	9,492	291,226	278,131	3,042	281,173	98.7	32.0	96.5
産山村	68,261	25,743	94,004	57,257	5,868	63,125	83.9	22.8	67.2
高森町	265,881	47,230	313,111	245,054	7,911	252,965	92.2	16.7	80.8
西原村	433,024	26,671	459,695	428,634	10,389	439,023	99.0	39.0	95.5
南阿蘇村	590,179	54,746	644,925	574,416	8,810	583,226	97.3	16.1	90.4
御船町	668,400	35,931	704,331	661,723	14,874	676,597	99.0	41.4	96.1
嘉島町	781,027	11,139	792,166	778,743	4,109	782,852	99.7	36.9	98.8
益城町	1,484,317	112,137	1,596,454	1,470,306	32,287	1,502,593	99.1	28.8	94.1
甲佐町	440,770	69,665	510,435	433,541	5,121	438,662	98.4	7.4	85.9
山都町	573,336	52,171	625,507	565,280	6,146	571,426	98.6	11.8	91.4
氷川町	436,554	25,025	461,579	431,204	2,530	433,734	98.8	10.1	94.0
芦北町	1,070,248	36,721	1,106,969	1,063,368	9,416	1,072,784	99.4	25.6	96.9
津奈木町	234,467	22,996	257,463	232,676	2,274	234,950	99.2	9.9	91.3
錦町	591,016	33,224	624,240	584,762	5,479	590,241	98.9	16.5	94.6
多良木町	336,959	25,067	362,026	331,435	7,343	338,778	98.4	29.3	93.6
湯前町	114,292	11,883	126,175	112,784	2,120	114,904	98.7	17.8	91.1
水上村	147,739	1,533	149,272	147,441	174	147,615	99.8	11.4	98.9
相良村	167,138	27,158	194,296	163,517	3,282	166,799	97.8	12.1	85.8
五木村	209,133	0	209,133	209,091	0	209,091	100.0	—	100.0
山江村	94,777	7,636	102,413	93,603	1,014	94,617	98.8	13.3	92.4
球磨村	136,793	6,511	143,304	134,742	1,190	135,932	98.5	18.3	94.9
あさぎ町	563,775	65,602	629,377	551,631	6,140	557,771	97.8	9.4	88.6
苓北町	1,252,113	5,549	1,257,662	1,251,022	1,101	1,252,123	99.9	19.8	99.6
合計	94,507,403	5,265,905	99,773,308	93,499,342	1,185,604	94,684,946	98.9	22.5	94.9





















