
令和4年度
飲食店・宿泊業における
健康づくりに関する状況調査報告書

令和5年3月

熊本県 健康福祉部 健康局
健康づくり推進課

目次

I. 調査概要	1
1 調査の目的	1
2 調査設計	1
3 調査方法	1
4 調査項目	1
5 回収結果	1
6 集計上の留意点	1
II. 調査結果の概要	2
III. 調査結果	3
事業所について	3
健康経営について	13
健診・がん検診について	23
受動喫煙防止対策について	35
くま食健康マイスター店について	41
その他（自由回答）	45
IV. 資料編	47
健康経営について	47
健診・がん検診について	53
受動喫煙防止対策について	61
くま食健康マイスター店について	71
調査票	75

I. 調査概要

1 調査の目的

事業所の健康づくりに関する状況を把握し、必要な施策の検討を行うとともに、熊本県健康増進計画（第4次くまもと21ヘルスプラン）及び第3次熊本県がん対策推進計画等の評価及び次期計画策定のための基礎資料とする。

2 調査設計

(1) 調査時期

令和4年11月15日～30日

(2) 調査対象

日本標準産業分類(平成25年10月改定)の大分類M「宿泊業、飲食サービス業」に属する事業所であって、従業員数10人以上の事業所

(3) 対象事業所の抽出方法

事業所母集団データベース（令和2年次フレーム）から対象施設を抽出

(4) 標本数

1,820件（県内の対象事業所全件）

3 調査方法

郵送による配付・回収及びインターネット上での回収

4 調査項目

- (1) 事業所について (2) 健康経営 (3) 健診・がん検診
(4) 受動喫煙防止対策 (5) くま食健康マイスター店

5 回収結果

配付件数	回収件数	回収率
1,820件	381件	20.9%

6 集計上の留意点

- (1) グラフ中の「n」は、母数となるサンプル数(回答者数)を示している。
(2) 集計結果は百分率で算出し、四捨五入の関係上、百分率の合計が100%にならない場合がある。
(3) 複数回答の場合は、回答者実数より多くなっている場合がある。
(4) 回答者が無い場合の設問では一部集計表・グラフを省いている。

Ⅱ. 調査結果の概要

(1) 健康経営について

- 健康経営という言葉の認知度について、「知らない」38.3%が最も高くなっている。前回調査と比較すると、「知っている」は10.6ポイント、「聞いたことはあるが意味は知らない」は6.7ポイント高くなっており、認知度の向上がうかがえる。なお、従業員規模が小さくなるほど、「知らない」の割合が高くなる傾向にある。
- 健康経営に取り組みたいと思うかについて、「既に取り組んでいる」と回答した割合は、19.7%と前回調査(15.7%)と比べて4.0ポイント高く、健康経営の普及がうかがえる。なお、従業員規模が大きくなるほど、「既に取り組んでいる」と回答した割合が高くなる傾向にある。
- 健康経営で既に取り組んでいる、又は今後取り組みたいものについて、「健康診断、がん検診受診の推奨」70.1%が最も高く、前回同様の結果となっている。なお、「適度な運動(ウォーキング等)の推奨」「歯と口腔のケア(歯科検診受診等)の推奨」「十分な睡眠、休養の推奨」と回答した割合は、前回調査と比べて10.0ポイント以上高くなっている。

(2) 健診・がん検診について

- 従業員の定期健康診断を実施について、宿泊業は飲食サービスと比べ、12.0ポイント高い。また、従業員規模が小さくなるほど「実施していない」と回答した割合が高くなる傾向にある。
- 実施しているがん検診について、前回調査と比較すると、全ての項目(胃がん、乳がん、大腸がん、肺がん、子宮頸がん、その他)で増加している。

(3) 受動喫煙防止対策について

- 受動喫煙防止対策の実施の義務付けについて、『知らない』(「聞いたことはあるが内容はわからない」+「知らない」と回答した割合は、13.1%となっている。
- 飲食業の受動喫煙防止対策の実施状況について、「既存特定飲食提供施設」及び「喫煙目的施設」では、「屋内は全面禁煙とし、屋外は喫煙可としている」55.3%が最も高く、それ以外の飲食店では、「屋内、屋外ともに禁煙としている」44.1%が最も高くなっている。また、宿泊業では、「屋内の一部に喫煙室を設置し、それ以外の屋内の場所は禁煙としている」45.8%が最も高く、「屋内、屋外ともに禁煙としている」は5.9%にとどまっており、飲食業と宿泊業で受動喫煙防止対策に差異がうかがえる。

(4) くま食健康マイスター店について

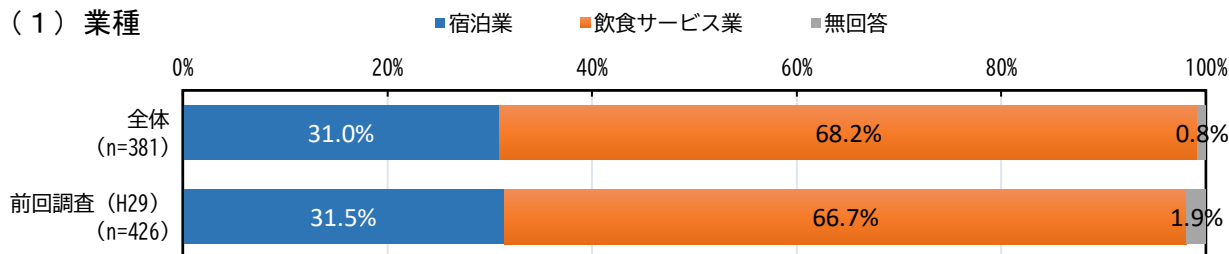
- 「くま食健康マイスター店」の取組みについて、「知らない」と回答した割合は宿泊業83.9%、飲食サービス業65.4%となっており、宿泊業での認知度の低さが顕著である。

Ⅲ. 調査結果

事業所について

問1 貴事業所について、(1)～(4)それぞれ該当するものを1つ選んで○をつけてください。

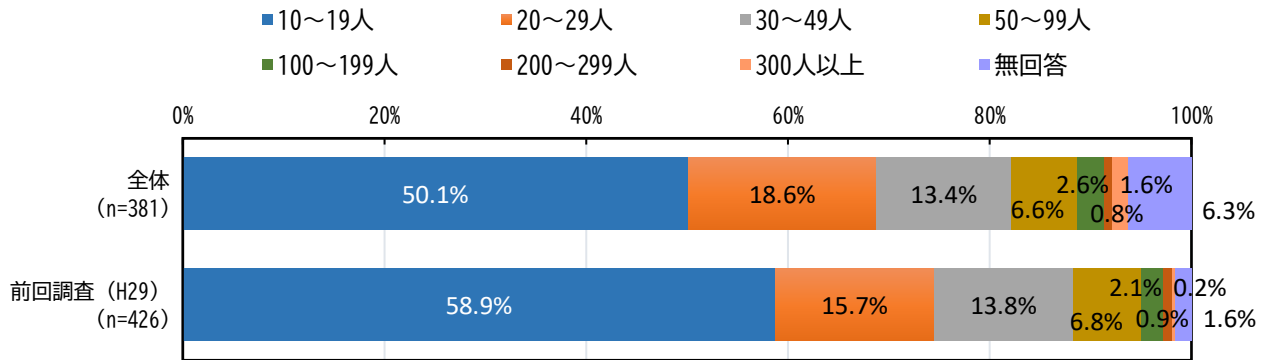
(1) 業種



小数点第2位を四捨五入しているため、合計は100%と一致しない場合がある		サンプル数	宿泊業	飲食サービス業	無回答
上段: 回答者数 下段: 構成比					
■ 上位1項目					
全体		381	118	260	3
		100.0%	31.0%	68.2%	0.8%
前回調査(H29)		426	134	284	8
		100.0%	31.5%	66.7%	1.9%
業種別	宿泊業	118	118	0	0
		100.0%	100.0%	0.0%	0.0%
	飲食サービス業	260	0	260	0
	100.0%	0.0%	100.0%	0.0%	
	無回答	3	0	0	3
	100.0%	0.0%	0.0%	100.0%	
従業員数別	10～19人	191	44	147	0
		100.0%	23.0%	77.0%	0.0%
	20～29人	71	27	44	0
		100.0%	38.0%	62.0%	0.0%
	30～49人	51	22	29	0
		100.0%	43.1%	56.9%	0.0%
	50～99人	25	10	15	0
		100.0%	40.0%	60.0%	0.0%
	100～199人	10	8	2	0
	100.0%	80.0%	20.0%	0.0%	
	200～299人	3	2	1	0
	100.0%	66.7%	33.3%	0.0%	
	300人以上	6	1	5	0
	100.0%	16.7%	83.3%	0.0%	
	無回答	24	4	17	3
	100.0%	16.7%	70.8%	12.5%	
所在地別	熊本市	163	30	132	1
		100.0%	18.4%	81.0%	0.6%
	荒尾市、玉名市、玉名郡	27	9	18	0
		100.0%	33.3%	66.7%	0.0%
	山鹿市	14	6	8	0
		100.0%	42.9%	57.1%	0.0%
	菊池市、合志市、菊池郡	35	10	25	0
		100.0%	28.6%	71.4%	0.0%
	阿蘇市、阿蘇郡	42	28	14	0
		100.0%	66.7%	33.3%	0.0%
	上益城郡	10	3	7	0
		100.0%	30.0%	70.0%	0.0%
	宇土市、宇城市、下益城郡	14	2	12	0
		100.0%	14.3%	85.7%	0.0%
八代市、八代郡	16	4	12	0	
	100.0%	25.0%	75.0%	0.0%	
水俣市、葦北郡	13	3	9	1	
	100.0%	23.1%	69.2%	7.7%	
人吉市、球磨郡	24	9	15	0	
	100.0%	37.5%	62.5%	0.0%	
天草市、上天草市、天草郡	22	14	8	0	
	100.0%	63.6%	36.4%	0.0%	
	無回答	1	0	0	1
	100.0%	0.0%	0.0%	100.0%	

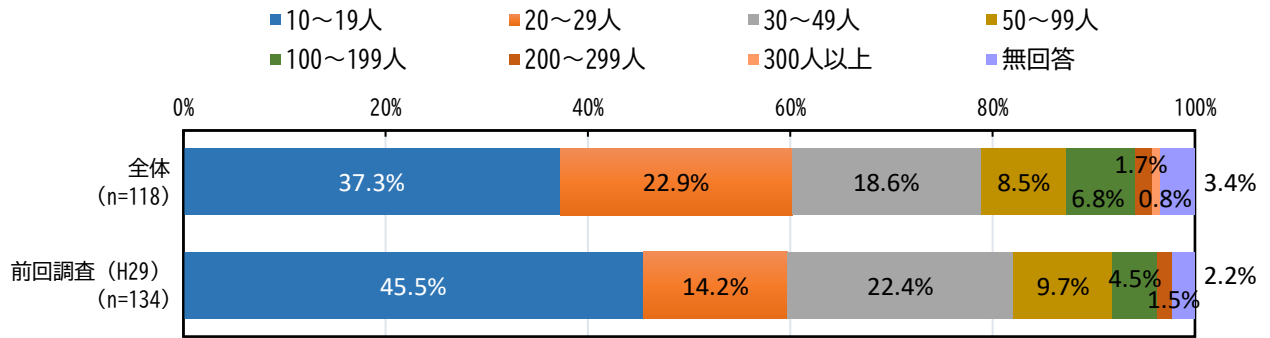
(2) 従業員数

【全体】



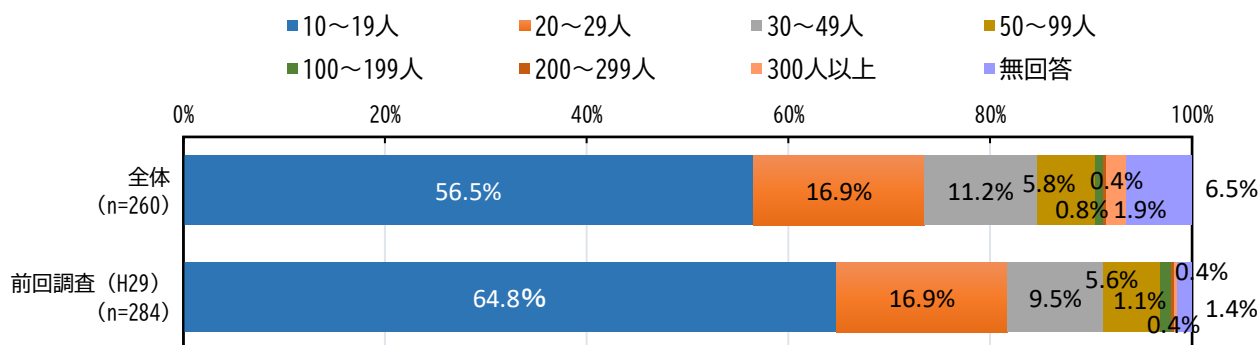
		サンプル数	10 人	20 人	30 人	50 人	100 人	200 人	300 人以上	無回答
小数点第2位を四捨五入しているため、合計は100%と一致しない場合がある										
上段: 回答者数 下段: 構成比										
■ 上位1項目										
全体		381	191	71	51	25	10	3	6	24
		100.0%	50.1%	18.6%	13.4%	6.6%	2.6%	0.8%	1.6%	6.3%
前回調査 (H29)		426	250	67	59	29	9	4	1	7
		100.0%	58.7%	15.7%	13.8%	6.8%	2.1%	0.9%	0.2%	1.6%
業種別	宿泊業	118	44	27	22	10	8	2	1	4
		100.0%	37.3%	22.9%	18.6%	8.5%	6.8%	1.7%	0.8%	3.4%
	飲食サービス業	260	147	44	29	15	2	1	5	17
		100.0%	56.5%	16.9%	11.2%	5.8%	0.8%	0.4%	1.9%	6.5%
	無回答	3	0	0	0	0	0	0	0	3
		100.0%	0.0%	0.0%	0.0%	0.0%	0.0%	0.0%	0.0%	100.0%
所在地別	熊本市	163	89	26	20	15	3	2	2	6
		100.0%	54.6%	16.0%	12.3%	9.2%	1.8%	1.2%	1.2%	3.7%
	荒尾市、玉名市、玉名郡	27	12	4	4	2	1	1	1	2
		100.0%	44.4%	14.8%	14.8%	7.4%	3.7%	3.7%	3.7%	7.4%
	山鹿市	14	8	4	1	0	0	0	0	1
		100.0%	57.1%	28.6%	7.1%	0.0%	0.0%	0.0%	0.0%	7.1%
	菊池市、合志市、菊池郡	35	17	9	5	1	1	0	0	2
		100.0%	48.6%	25.7%	14.3%	2.9%	2.9%	0.0%	0.0%	5.7%
	阿蘇市、阿蘇郡	42	18	8	7	3	3	0	1	2
		100.0%	42.9%	19.0%	16.7%	7.1%	7.1%	0.0%	2.4%	4.8%
	上益城郡	10	4	3	1	0	0	0	1	1
		100.0%	40.0%	30.0%	10.0%	0.0%	0.0%	0.0%	10.0%	10.0%
	宇土市、宇城市、下益城郡	14	8	3	1	0	0	0	0	2
		100.0%	57.1%	21.4%	7.1%	0.0%	0.0%	0.0%	0.0%	14.3%
八代市、八代郡	16	6	4	3	2	0	0	0	1	
	100.0%	37.5%	25.0%	18.8%	12.5%	0.0%	0.0%	0.0%	6.3%	
水俣市、葦北郡	13	6	3	1	0	0	0	1	2	
	100.0%	46.2%	23.1%	7.7%	0.0%	0.0%	0.0%	7.7%	15.4%	
人吉市、球磨郡	24	13	3	4	1	0	0	0	3	
	100.0%	54.2%	12.5%	16.7%	4.2%	0.0%	0.0%	0.0%	12.5%	
天草市、上天草市、天草郡	22	10	4	4	1	2	0	0	1	
	100.0%	45.5%	18.2%	18.2%	4.5%	9.1%	0.0%	0.0%	4.5%	
	無回答	1	0	0	0	0	0	0	0	1
		100.0%	0.0%	0.0%	0.0%	0.0%	0.0%	0.0%	0.0%	100.0%

【宿泊業】



		10 人	20 人	30 人	50 人	100 人	200 人	300 人以上	無 回 答	
小数点第2位を 四捨五入している ため、合計は100% と一致しない場合 がある 上段:回答者数 下段:構成比 ■ 上位1項目		サ ン プ ル 数	1 0 人	2 0 人	3 0 人	5 0 人	1 0 0 人	2 0 0 人	3 0 0 人 以 上	無 回 答
全体		118 100.0%	44 37.3%	27 22.9%	22 18.6%	10 8.5%	8 6.8%	2 1.7%	1 0.8%	4 3.4%
前回調査 (H29)		134 100.0%	61 45.5%	19 14.2%	30 22.4%	13 9.7%	6 4.5%	2 1.5%	0 0.0%	3 2.2%
業 種 別	宿泊業	118 100.0%	44 37.3%	27 22.9%	22 18.6%	10 8.5%	8 6.8%	2 1.7%	1 0.8%	4 3.4%
	飲食サービス業	0 -	0 -	0 -	0 -	0 -	0 -	0 -	0 -	0 -
	無回答	0 -	0 -	0 -	0 -	0 -	0 -	0 -	0 -	0 -
所 在 地 別	熊本市	30 100.0%	13 43.3%	7 23.3%	2 6.7%	3 10.0%	2 6.7%	1 3.3%	1 3.3%	1 3.3%
	荒尾市、玉名市、玉名郡	9 100.0%	2 22.2%	1 11.1%	2 22.2%	2 22.2%	1 11.1%	1 11.1%	0 0.0%	0 0.0%
	山鹿市	6 100.0%	1 16.7%	4 66.7%	1 16.7%	0 0.0%	0 0.0%	0 0.0%	0 0.0%	0 0.0%
	菊池市、合志市、菊池郡	10 100.0%	4 40.0%	2 20.0%	4 40.0%	0 0.0%	0 0.0%	0 0.0%	0 0.0%	0 0.0%
	阿蘇市、阿蘇郡	28 100.0%	9 32.1%	6 21.4%	6 21.4%	3 10.7%	3 10.7%	0 0.0%	0 0.0%	1 3.6%
	上益城郡	3 100.0%	0 0.0%	1 33.3%	1 33.3%	0 0.0%	0 0.0%	0 0.0%	0 0.0%	1 33.3%
	宇土市、宇城市、下益城郡	2 100.0%	2 100.0%	0 0.0%	0 0.0%	0 0.0%	0 0.0%	0 0.0%	0 0.0%	0 0.0%
	八代市、八代郡	4 100.0%	2 50.0%	1 25.0%	1 25.0%	0 0.0%	0 0.0%	0 0.0%	0 0.0%	0 0.0%
	水俣市、葦北郡	3 100.0%	2 66.7%	1 33.3%	0 0.0%	0 0.0%	0 0.0%	0 0.0%	0 0.0%	0 0.0%
	人吉市、球磨郡	9 100.0%	5 55.6%	0 0.0%	3 33.3%	1 11.1%	0 0.0%	0 0.0%	0 0.0%	0 0.0%
	天草市、上天草市、天草郡	14 100.0%	4 28.6%	4 28.6%	2 14.3%	1 7.1%	2 14.3%	0 0.0%	0 0.0%	1 7.1%
	無回答	0 -	0 -	0 -	0 -	0 -	0 -	0 -	0 -	0 -

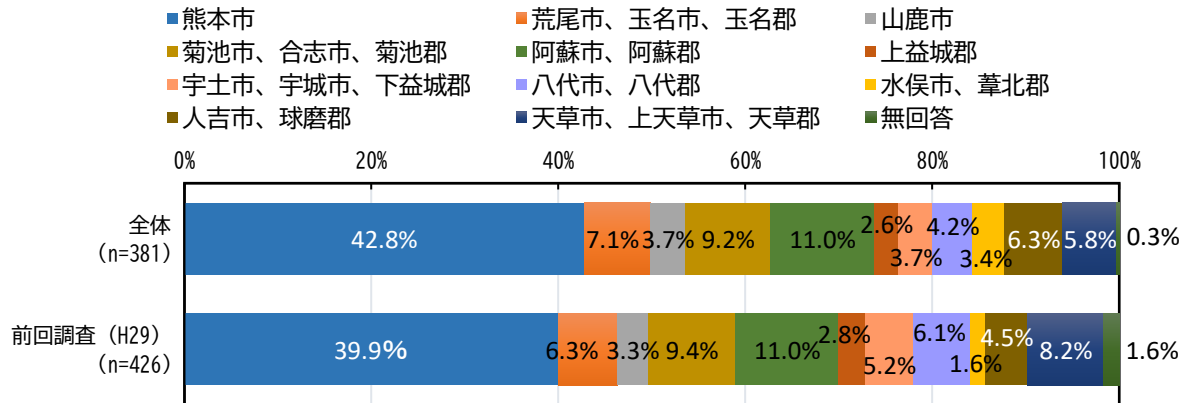
【飲食サービス業】



小数点第2位を四捨五入しているため、合計は100%と一致しない場合がある		サンプル数	10	20	30	50	100	200	300	無回答
上段: 回答者数 下段: 構成比			0	0	0	0	0	0	0	
■ 上位1項目			人	人	人	人	人	人	人以上	
全体		260	147	44	29	15	2	1	5	17
		100.0%	56.5%	16.9%	11.2%	5.8%	0.8%	0.4%	1.9%	6.5%
前回調査 (H29)		284	184	48	27	16	3	1	1	4
		100.0%	64.8%	16.9%	9.5%	5.6%	1.1%	0.4%	0.4%	1.4%
業種別	宿泊業	0	0	0	0	0	0	0	0	0
		-	-	-	-	-	-	-	-	-
	飲食サービス業	260	147	44	29	15	2	1	5	17
	100.0%	56.5%	16.9%	11.2%	5.8%	0.8%	0.4%	1.9%	6.5%	
	無回答	0	0	0	0	0	0	0	0	0
		-	-	-	-	-	-	-	-	-
所在地別	熊本市	132	76	19	18	12	1	1	1	4
		100.0%	57.6%	14.4%	13.6%	9.1%	0.8%	0.8%	0.8%	3.0%
	荒尾市、玉名市、玉名郡	18	10	3	2	0	0	0	1	2
		100.0%	55.6%	16.7%	11.1%	0.0%	0.0%	0.0%	5.6%	11.1%
	山鹿市	8	7	0	0	0	0	0	0	1
		100.0%	87.5%	0.0%	0.0%	0.0%	0.0%	0.0%	0.0%	12.5%
	菊池市、合志市、菊池郡	25	13	7	1	1	1	0	0	2
		100.0%	52.0%	28.0%	4.0%	4.0%	4.0%	0.0%	0.0%	8.0%
	阿蘇市、阿蘇郡	14	9	2	1	0	0	0	1	1
		100.0%	64.3%	14.3%	7.1%	0.0%	0.0%	0.0%	7.1%	7.1%
	上益城郡	7	4	2	0	0	0	0	1	0
		100.0%	57.1%	28.6%	0.0%	0.0%	0.0%	0.0%	14.3%	0.0%
	宇土市、宇城市、下益城郡	12	6	3	1	0	0	0	0	2
		100.0%	50.0%	25.0%	8.3%	0.0%	0.0%	0.0%	0.0%	16.7%
八代市、八代郡	12	4	3	2	2	0	0	0	1	
	100.0%	33.3%	25.0%	16.7%	16.7%	0.0%	0.0%	0.0%	8.3%	
水俣市、葦北郡	9	4	2	1	0	0	0	1	1	
	100.0%	44.4%	22.2%	11.1%	0.0%	0.0%	0.0%	11.1%	11.1%	
人吉市、球磨郡	15	8	3	1	0	0	0	0	3	
	100.0%	53.3%	20.0%	6.7%	0.0%	0.0%	0.0%	0.0%	20.0%	
天草市、上天草市、天草郡	8	6	0	2	0	0	0	0	0	
	100.0%	75.0%	0.0%	25.0%	0.0%	0.0%	0.0%	0.0%	0.0%	
	無回答	0	0	0	0	0	0	0	0	
		-	-	-	-	-	-	-	-	-

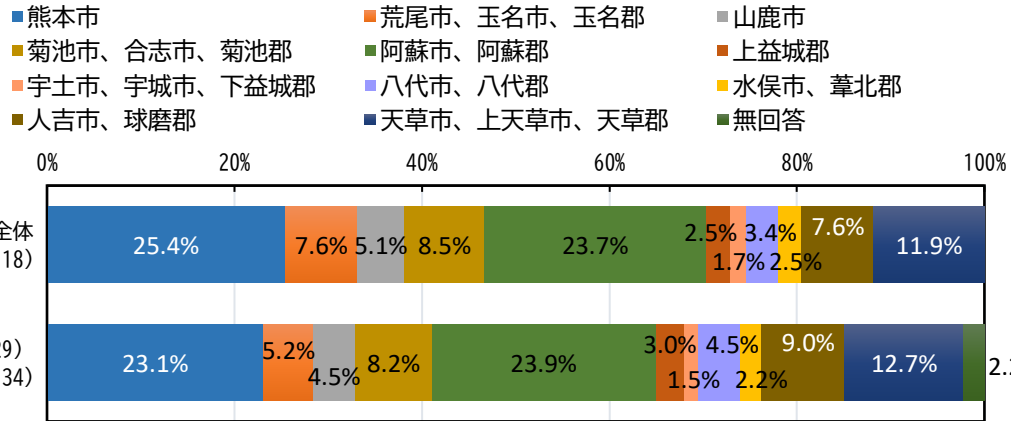
(3) 所在地

【全体】



業種別	従業員数別	サンプル数	熊本市	名 荒	山	池	菊	阿	上	益	宇	八	水	人	天	天	無
			本市	郡 尾	鹿	郡 池	蘇	益	土	代	俣	吉	草	草	回		
全体		381	163	27	14	35	42	10	14	16	13	24	22	1			
前回調査 (H29)		426	170	27	14	40	47	12	22	26	7	19	35	7			
業種別	宿泊業	118	30	9	6	10	28	3	2	4	3	9	14	0			
	飲食サービス業	260	132	18	8	25	14	7	12	9	15	8	0				
	無回答	3	1	0	0	0	0	0	0	0	1	0	0	1			
従業員数別	10~19人	191	89	12	8	17	18	4	8	6	6	13	10	0			
	20~29人	71	26	4	4	9	8	3	3	4	3	3	4	0			
	30~49人	51	20	4	1	5	7	1	1	3	1	4	4	0			
	50~99人	25	15	2	0	1	3	0	0	2	0	1	1	0			
	100~199人	10	3	1	0	1	3	0	0	0	0	0	2	0			
	200~299人	3	2	1	0	0	0	0	0	0	0	0	0	0			
	300人以上	6	2	1	0	0	1	1	0	0	1	0	0	0			
	無回答	24	6	2	1	2	2	1	2	1	2	3	1	1			

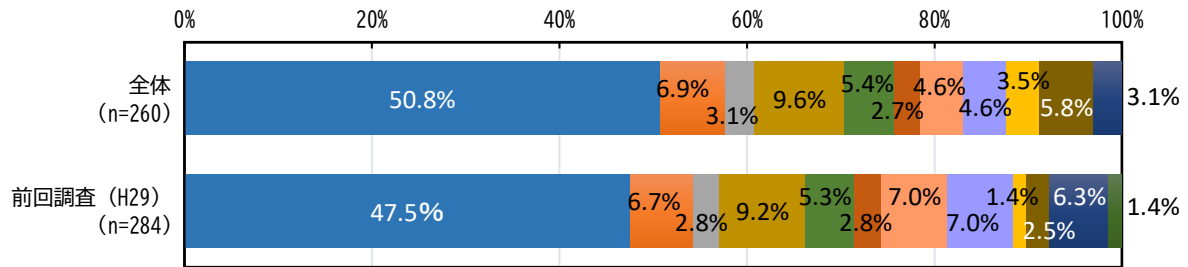
【宿泊業】



業種別	従業員数別	サンプル数	上位1項目												
			熊本市	名 荒尾市、玉名市、玉名郡	山鹿市	池郡 菊池市、合志市、菊池郡	阿蘇市、阿蘇郡	上益城郡	益城郡	宇土市、宇城市、下益城郡	八代市、八代郡	水俣市、葦北郡	人吉市、球磨郡	天草市、上天草市、天草郡	無回答
宿泊業	全体	118	30	9	6	10	28	3	2	4	3	9	14	0	
	100.0%	25.4%	7.6%	5.1%	8.5%	23.7%	2.5%	1.7%	3.4%	2.5%	7.6%	11.9%	0.0%		
	前回調査 (H29)	134	31	7	6	11	32	4	2	6	3	12	17	3	
飲食サービス業	0	0	0	0	0	0	0	0	0	0	0	0	0	0	
無回答	0	0	0	0	0	0	0	0	0	0	0	0	0	0	
従業員数別	10~19人	44	13	2	1	4	9	0	2	2	2	5	4	0	
	100.0%	29.5%	4.5%	2.3%	9.1%	20.5%	0.0%	4.5%	4.5%	4.5%	11.4%	9.1%	0.0%		
	20~29人	27	7	1	4	2	6	1	0	1	1	0	4	0	
	100.0%	25.9%	3.7%	14.8%	7.4%	22.2%	3.7%	0.0%	3.7%	3.7%	0.0%	14.8%	0.0%		
	30~49人	22	2	2	1	4	6	1	0	1	0	3	2	0	
	100.0%	9.1%	9.1%	4.5%	18.2%	27.3%	4.5%	0.0%	4.5%	0.0%	13.6%	9.1%	0.0%		
	50~99人	10	3	2	0	0	3	0	0	0	0	1	1	0	
	100.0%	30.0%	20.0%	0.0%	0.0%	30.0%	0.0%	0.0%	0.0%	0.0%	10.0%	10.0%	0.0%		
	100~199人	8	2	1	0	0	3	0	0	0	0	0	2	0	
100.0%	25.0%	12.5%	0.0%	0.0%	37.5%	0.0%	0.0%	0.0%	0.0%	0.0%	25.0%	0.0%			
200~299人	2	1	1	0	0	0	0	0	0	0	0	0	0		
100.0%	50.0%	50.0%	0.0%	0.0%	0.0%	0.0%	0.0%	0.0%	0.0%	0.0%	0.0%	0.0%			
300人以上	1	1	0	0	0	0	0	0	0	0	0	0	0		
100.0%	100.0%	0.0%	0.0%	0.0%	0.0%	0.0%	0.0%	0.0%	0.0%	0.0%	0.0%	0.0%			
無回答	4	1	0	0	0	1	1	0	0	0	0	1	0		
100.0%	25.0%	0.0%	0.0%	0.0%	25.0%	25.0%	0.0%	0.0%	0.0%	0.0%	0.0%	25.0%	0.0%		

【飲食サービス業】

- 熊本市
- 荒尾市、玉名市、玉名郡
- 山鹿市
- 菊池市、合志市、菊池郡
- 阿蘇市、阿蘇郡
- 上益城郡
- 宇土市、宇城市、下益城郡
- 八代市、八代郡
- 水俣市、葦北郡
- 人吉市、球磨郡
- 天草市、上天草市、天草郡
- 無回答

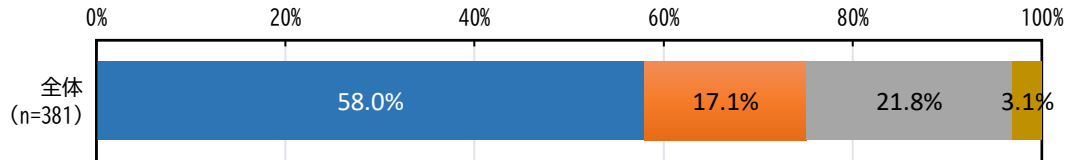


小数点第2位を四捨五入しているため、合計は100%と一致しない場合がある 上段：回答者数 下段：構成比 ■ 上位1項目		サンプル数	熊本市	荒尾市、玉名市、玉名郡	山鹿市	菊池市、合志市、菊池郡	阿蘇市、阿蘇郡	上益城郡	宇土市、宇城市、下益城郡	八代市、八代郡	水俣市、葦北郡	人吉市、球磨郡	天草市、上天草市、天草郡	無回答
全体		260 100.0%	132 50.8%	18 6.9%	8 3.1%	25 9.6%	14 5.4%	7 2.7%	12 4.6%	12 4.6%	9 3.5%	15 5.8%	8 3.1%	0 0.0%
前回調査 (H29)		284 100.0%	135 47.5%	19 6.7%	8 2.8%	26 9.2%	15 5.3%	8 2.8%	20 7.0%	20 7.0%	4 1.4%	7 2.5%	18 6.3%	4 1.4%
業種別	宿泊業	0 -	0 -	0 -	0 -	0 -	0 -	0 -	0 -	0 -	0 -	0 -	0 -	0 -
	飲食サービス業	260 100.0%	132 50.8%	18 6.9%	8 3.1%	25 9.6%	14 5.4%	7 2.7%	12 4.6%	12 4.6%	9 3.5%	15 5.8%	8 3.1%	0 0.0%
	無回答	0 -	0 -	0 -	0 -	0 -	0 -	0 -	0 -	0 -	0 -	0 -	0 -	0 -
従業員数別	10～19人	147 100.0%	76 51.7%	10 6.8%	7 4.8%	13 8.8%	9 6.1%	4 2.7%	6 4.1%	4 2.7%	4 2.7%	8 5.4%	6 4.1%	0 0.0%
	20～29人	44 100.0%	19 43.2%	3 6.8%	0 0.0%	7 15.9%	2 4.5%	2 4.5%	3 6.8%	3 6.8%	2 4.5%	3 6.8%	0 0.0%	0 0.0%
	30～49人	29 100.0%	18 62.1%	2 6.9%	0 0.0%	1 3.4%	1 3.4%	0 0.0%	1 3.4%	2 6.9%	1 3.4%	1 3.4%	2 6.9%	0 0.0%
	50～99人	15 100.0%	12 80.0%	0 0.0%	0 0.0%	1 6.7%	0 0.0%	0 0.0%	0 0.0%	0 0.0%	2 13.3%	0 0.0%	0 0.0%	0 0.0%
	100～199人	2 100.0%	1 50.0%	0 0.0%	0 0.0%	1 50.0%	0 0.0%	0 0.0%	0 0.0%	0 0.0%	0 0.0%	0 0.0%	0 0.0%	0 0.0%
	200～299人	1 100.0%	1 100.0%	0 0.0%	0 0.0%	0 0.0%	0 0.0%	0 0.0%	0 0.0%	0 0.0%	0 0.0%	0 0.0%	0 0.0%	0 0.0%
	300人以上	5 100.0%	1 20.0%	1 20.0%	0 0.0%	0 0.0%	1 20.0%	1 20.0%	0 0.0%	0 0.0%	1 20.0%	1 20.0%	0 0.0%	0 0.0%
	無回答	17 100.0%	4 23.5%	2 11.8%	1 5.9%	2 11.8%	1 5.9%	0 0.0%	2 11.8%	1 5.9%	1 5.9%	3 17.6%	0 0.0%	0 0.0%

(4) 安全衛生に関する担当者

【全体】

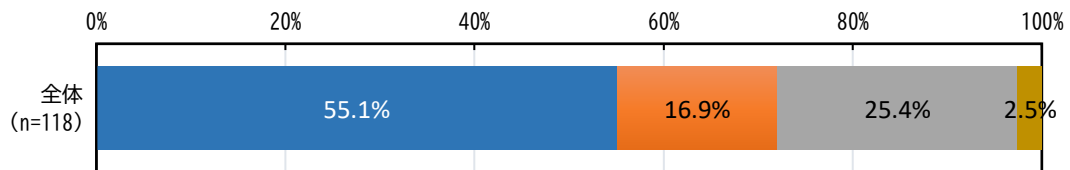
- 安全衛生に関する担当者（衛生管理者の資格あり）を選任している
- 安全衛生に関する担当者（衛生管理者の資格なし）を選任している
- 選任していない
- 無回答



		サン プル 数	安全衛生に関する担当者 （衛生管理者の資格あり） を選任している	安全衛生に関する担当者 （衛生管理者の資格なし） を選任している	選任していない	無 回 答
小数点第2位を四捨五入しているため、合計は100%と一致しない場合がある 上段: 回答者数 下段: 構成比 ■ 上位1項目						
全体		381 100.0%	221 58.0%	65 17.1%	83 21.8%	12 3.1%
業 種 別	宿泊業	118 100.0%	65 55.1%	20 16.9%	30 25.4%	3 2.5%
	飲食サービス業	260 100.0%	155 59.6%	45 17.3%	52 20.0%	8 3.1%
	無回答	3 100.0%	1 33.3%	0 0.0%	1 33.3%	1 33.3%
従 業 員 数 別	10～19人	191 100.0%	122 63.9%	25 13.1%	41 21.5%	3 1.6%
	20～29人	71 100.0%	35 49.3%	18 25.4%	14 19.7%	4 5.6%
	30～49人	51 100.0%	22 43.1%	12 23.5%	15 29.4%	2 3.9%
	50～99人	25 100.0%	17 68.0%	6 24.0%	2 8.0%	0 0.0%
	100～199人	10 100.0%	8 80.0%	2 20.0%	0 0.0%	0 0.0%
	200～299人	3 100.0%	3 100.0%	0 0.0%	0 0.0%	0 0.0%
	300人以上	6 100.0%	4 66.7%	1 16.7%	0 0.0%	1 16.7%
	無回答	24 100.0%	10 41.7%	1 4.2%	11 45.8%	2 8.3%
	所 在 地 別	熊本市	163 100.0%	100 61.3%	31 19.0%	27 16.6%
荒尾市、玉名市、玉名郡		27 100.0%	11 40.7%	4 14.8%	11 40.7%	1 3.7%
山鹿市		14 100.0%	6 42.9%	4 28.6%	3 21.4%	1 7.1%
菊池市、合志市、菊池郡		35 100.0%	18 51.4%	6 17.1%	10 28.6%	1 2.9%
阿蘇市、阿蘇郡		42 100.0%	30 71.4%	4 9.5%	6 14.3%	2 4.8%
上益城郡		10 100.0%	8 80.0%	2 20.0%	0 0.0%	0 0.0%
宇土市、宇城市、下益城郡		14 100.0%	8 57.1%	1 7.1%	5 35.7%	0 0.0%
八代市、八代郡		16 100.0%	10 62.5%	5 31.3%	1 6.3%	0 0.0%
水俣市、葦北郡		13 100.0%	7 53.8%	2 15.4%	4 30.8%	0 0.0%
人吉市、球磨郡		24 100.0%	12 50.0%	3 12.5%	8 33.3%	1 4.2%
天草市、上天草市、天草郡		22 100.0%	11 50.0%	3 13.6%	8 36.4%	0 0.0%
無回答		1 100.0%	0 0.0%	0 0.0%	0 0.0%	1 100.0%

【宿泊業】

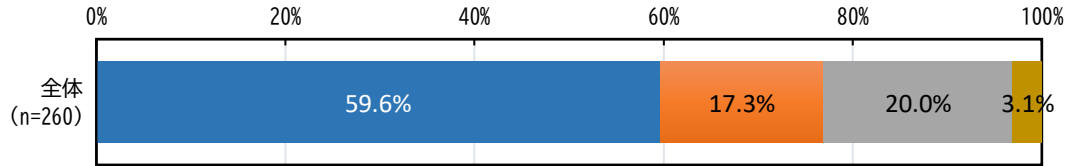
- 安全衛生に関する担当者（衛生管理者の資格あり）を選任している
- 安全衛生に関する担当者（衛生管理者の資格なし）を選任している
- 選任していない
- 無回答



業種別	従業員数別	所在地別	サン プル 数	安全衛生に関する担当者 （衛生管理者の資格あり） を選任している	安全衛生に関する担当者 （衛生管理者の資格なし） を選任している	選任していない	無 回 答
				割合	割合	割合	割合
全体			118	65	20	30	3
			100.0%	55.1%	16.9%	25.4%	2.5%
業 種 別	宿泊業		118	65	20	30	3
	飲食サービス業		0	0	0	0	0
	無回答		0	0	0	0	0
			0	0	0	0	0
従 業 員 数 別	10～19人		44	26	4	13	1
			100.0%	59.1%	9.1%	29.5%	2.3%
	20～29人		27	13	5	9	0
			100.0%	48.1%	18.5%	33.3%	0.0%
	30～49人		22	9	6	5	2
			100.0%	40.9%	27.3%	22.7%	9.1%
	50～99人		10	5	4	1	0
			100.0%	50.0%	40.0%	10.0%	0.0%
	100～199人		8	7	1	0	0
		100.0%	87.5%	12.5%	0.0%	0.0%	
200～299人		2	2	0	0	0	
		100.0%	100.0%	0.0%	0.0%	0.0%	
300人以上		1	1	0	0	0	
		100.0%	100.0%	0.0%	0.0%	0.0%	
無回答		4	2	0	2	0	
		100.0%	50.0%	0.0%	50.0%	0.0%	
所 在 地 別	熊本市		30	17	7	5	1
			100.0%	56.7%	23.3%	16.7%	3.3%
	荒尾市、玉名市、玉名郡		9	4	1	4	0
			100.0%	44.4%	11.1%	44.4%	0.0%
	山鹿市		6	2	2	2	0
			100.0%	33.3%	33.3%	33.3%	0.0%
	菊池市、合志市、菊池郡		10	5	2	3	0
			100.0%	50.0%	20.0%	30.0%	0.0%
	阿蘇市、阿蘇郡		28	19	3	5	1
			100.0%	67.9%	10.7%	17.9%	3.6%
	上益城郡		3	3	0	0	0
			100.0%	100.0%	0.0%	0.0%	0.0%
	宇土市、宇城市、下益城郡		2	0	1	1	0
			100.0%	0.0%	50.0%	50.0%	0.0%
八代市、八代郡		4	3	1	0	0	
		100.0%	75.0%	25.0%	0.0%	0.0%	
水俣市、葦北郡		3	2	0	1	0	
		100.0%	66.7%	0.0%	33.3%	0.0%	
人吉市、球磨郡		9	4	0	4	1	
		100.0%	44.4%	0.0%	44.4%	11.1%	
天草市、上天草市、天草郡		14	6	3	5	0	
		100.0%	42.9%	21.4%	35.7%	0.0%	
無回答		0	0	0	0	0	
		0	0	0	0	0	

【飲食サービス業】

- 安全衛生に関する担当者（衛生管理者の資格あり）を選任している
- 安全衛生に関する担当者（衛生管理者の資格なし）を選任している
- 選任していない
- 無回答



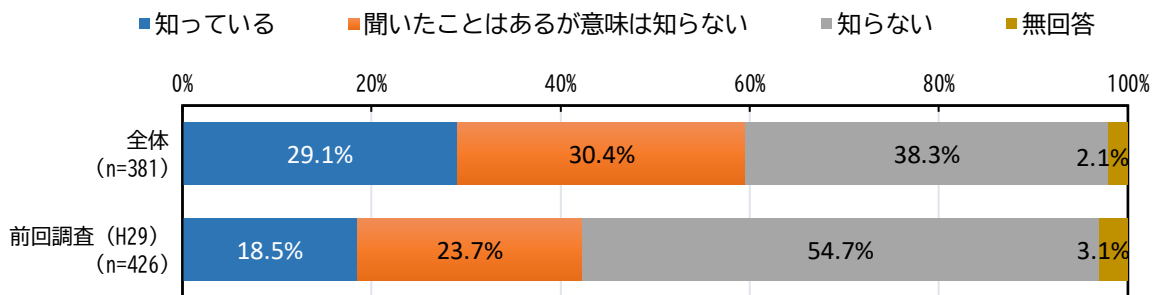
		サンプル数	あり（衛生管理者の資格あり）を選任している	なし（衛生管理者の資格なし）を選任している	選任していない	無回答
小数点第2位を四捨五入しているため、合計は100%と一致しない場合がある 上段：回答者数 下段：構成比 ■ 上位1項目						
全体		260 100.0%	155 59.6%	45 17.3%	52 20.0%	8 3.1%
業種別	宿泊業	0 -	0 -	0 -	0 -	0 -
	飲食サービス業	260 100.0%	155 59.6%	45 17.3%	52 20.0%	8 3.1%
	無回答	0 -	0 -	0 -	0 -	0 -
従業員数別	10～19人	147 100.0%	96 65.3%	21 14.3%	28 19.0%	2 1.4%
	20～29人	44 100.0%	22 50.0%	13 29.5%	5 11.4%	4 9.1%
	30～49人	29 100.0%	13 44.8%	6 20.7%	10 34.5%	0 0.0%
	50～99人	15 100.0%	12 80.0%	2 13.3%	1 6.7%	0 0.0%
	100～199人	2 100.0%	1 50.0%	1 50.0%	0 0.0%	0 0.0%
	200～299人	1 100.0%	1 100.0%	0 0.0%	0 0.0%	0 0.0%
	300人以上	5 100.0%	3 60.0%	1 20.0%	0 0.0%	1 20.0%
	無回答	17 100.0%	7 41.2%	1 5.9%	8 47.1%	1 5.9%
所在地別	熊本市	132 100.0%	82 62.1%	24 18.2%	22 16.7%	4 3.0%
	荒尾市、玉名市、玉名郡	18 100.0%	7 38.9%	3 16.7%	7 38.9%	1 5.6%
	山鹿市	8 100.0%	4 50.0%	2 25.0%	1 12.5%	1 12.5%
	菊池市、合志市、菊池郡	25 100.0%	13 52.0%	4 16.0%	7 28.0%	1 4.0%
	阿蘇市、阿蘇郡	14 100.0%	11 78.6%	1 7.1%	1 7.1%	1 7.1%
	上益城郡	7 100.0%	5 71.4%	2 28.6%	0 0.0%	0 0.0%
	宇土市、宇城市、下益城郡	12 100.0%	8 66.7%	0 0.0%	4 33.3%	0 0.0%
	八代市、八代郡	12 100.0%	7 58.3%	4 33.3%	1 8.3%	0 0.0%
	水俣市、葦北郡	9 100.0%	5 55.6%	2 22.2%	2 22.2%	0 0.0%
	人吉市、球磨郡	15 100.0%	8 53.3%	3 20.0%	4 26.7%	0 0.0%
	天草市、上天草市、天草郡	8 100.0%	5 62.5%	0 0.0%	3 37.5%	0 0.0%
	無回答	0 -	0 -	0 -	0 -	0 -

健康経営について

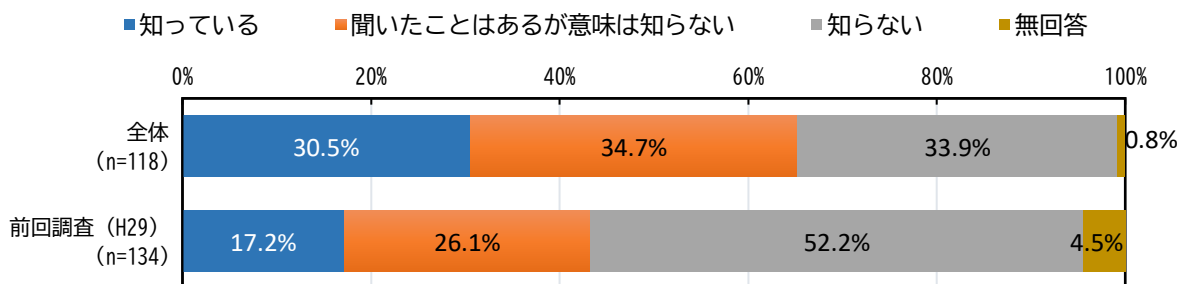
問2 「健康経営」という言葉をご存知ですか。該当するもの1つに○をつけてください。

- ・健康経営という言葉の認知度について、全体では「知らない」38.3%が最も高く、次いで「聞いたことはあるが意味は知らない」30.4%、「知っている」29.1%となっている。
- ・前回調査と比較すると、「知っている」は10.6ポイント、「聞いたことはあるが意味は知らない」は6.7ポイント高くなっている。
- ・業種別にみると、宿泊業は「聞いたことはあるが意味は知らない」、飲食サービス業は「知らない」と回答した割合が最も高くなっている。一方、「知っている」と回答した宿泊・飲食サービス業はともに約3割となっている。
- ・従業員数別にみると、29人以下では「知らない」と回答した割合が最も高くなっている。一方、100人以上では「知っている」と回答した割合が最も高くなっている。
- ・所在地別にみると、「宇土市、宇城市、下益城郡」では「知らない」と回答した割合が他と比べて高くなっている。

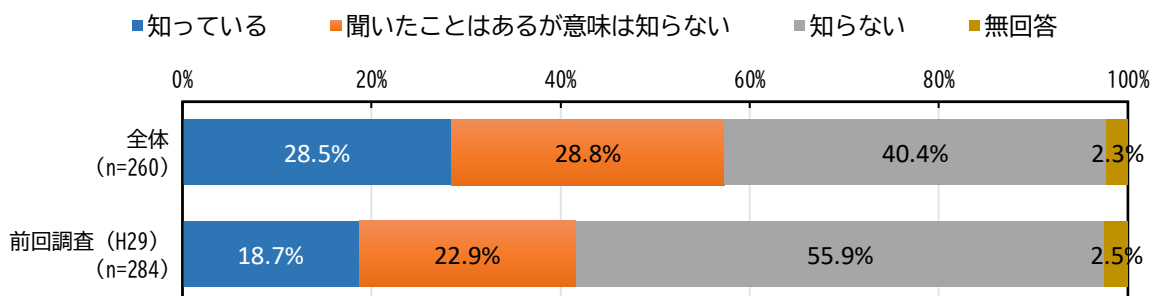
【全体】



【宿泊業】



【飲食サービス業】

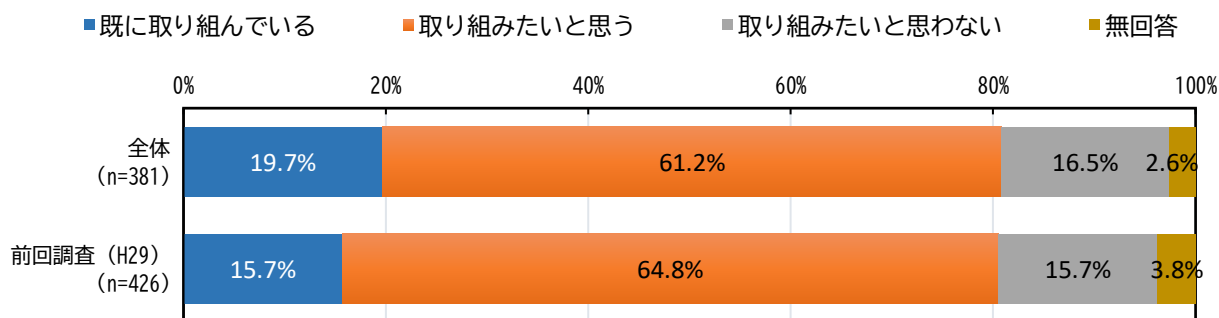


小数点第2位を 四捨五入している ため、合計は100% と一致しない場合 がある 上段: 回答者数 下段: 構成比 ■ 上位1項目		サ ン プ ル 数	知 っ て い る	意 味 は 知 ら な い	知 ら な い	無 回 答
全体		381 100.0%	111 29.1%	116 30.4%	146 38.3%	8 2.1%
前回調査(H29)		426 100.0%	79 18.5%	101 23.7%	233 54.7%	13 3.1%
業 種 別	宿泊業	118 100.0%	36 30.5%	41 34.7%	40 33.9%	1 0.8%
	飲食サービス業	260 100.0%	74 28.5%	75 28.8%	105 40.4%	6 2.3%
	無回答	3 100.0%	1 33.3%	0 0.0%	1 33.3%	1 33.3%
従 業 員 数 別	10～19人	191 100.0%	49 25.7%	54 28.3%	83 43.5%	5 2.6%
	20～29人	71 100.0%	18 25.4%	22 31.0%	29 40.8%	2 2.8%
	30～49人	51 100.0%	20 39.2%	16 31.4%	15 29.4%	0 0.0%
	50～99人	25 100.0%	8 32.0%	9 36.0%	8 32.0%	0 0.0%
	100～199人	10 100.0%	7 70.0%	2 20.0%	1 10.0%	0 0.0%
	200～299人	3 100.0%	2 66.7%	1 33.3%	0 0.0%	0 0.0%
	300人以上	6 100.0%	4 66.7%	1 16.7%	1 16.7%	0 0.0%
	無回答	24 100.0%	3 12.5%	11 45.8%	9 37.5%	1 4.2%
	所 在 地 別	熊本市	163 100.0%	52 31.9%	49 30.1%	60 36.8%
荒尾市、玉名市、玉名郡		27 100.0%	8 29.6%	10 37.0%	9 33.3%	0 0.0%
山鹿市		14 100.0%	3 21.4%	5 35.7%	6 42.9%	0 0.0%
菊池市、合志市、菊池郡		35 100.0%	13 37.1%	9 25.7%	12 34.3%	1 2.9%
阿蘇市、阿蘇郡		42 100.0%	11 26.2%	15 35.7%	15 35.7%	1 2.4%
上益城郡		10 100.0%	4 40.0%	4 40.0%	2 20.0%	0 0.0%
宇土市、宇城市、下益城郡		14 100.0%	3 21.4%	1 7.1%	10 71.4%	0 0.0%
八代市、八代郡		16 100.0%	3 18.8%	5 31.3%	8 50.0%	0 0.0%
水俣市、葦北郡		13 100.0%	3 23.1%	3 23.1%	7 53.8%	0 0.0%
人吉市、球磨郡		24 100.0%	3 12.5%	7 29.2%	12 50.0%	2 8.3%
天草市、上天草市、天草郡		22 100.0%	8 36.4%	8 36.4%	5 22.7%	1 4.5%
無回答		1 100.0%	0 0.0%	0 0.0%	0 0.0%	1 100.0%

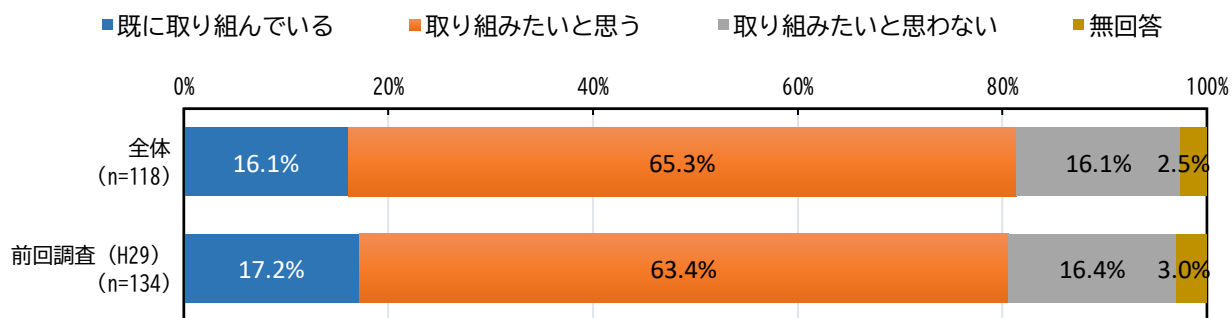
問3 健康経営に取り組みたいと思われませんか。該当するもの1つに○をつけてください。

- 健康経営に取り組みたいと思うかについて、全体では「取り組みたいと思う」61.2%が最も高く、次いで「既に取り組んでいる」19.7%、「取り組みたいと思わない」16.5%となっている。
- 前回調査と比較すると、全体では「既に取り組んでいる」と回答した割合が4.0ポイント高くなっている。一方、「取り組みたいと思う」と回答した割合は3.6ポイント低くなっている。
- 業種別にみると、「既に取り組んでいる」と回答したのは、宿泊業で16.1%、飲食サービス業で21.2%となっており、飲食サービス業では前回調査と比べて6.8ポイント高くなっている。
- 従業員数別にみると、いずれも「取り組みたいと思う」と回答した割合が最も高くなっているが、29人以下では「取り組みたいと思わない」と回答した割合が約2割となっている。
- 所在地別にみると、いずれも「取り組みたいと思う」と回答した割合が最も高く、特に「荒尾市、玉名市、玉名郡」では「取り組みたいと思う」と回答した割合が約9割となっている。

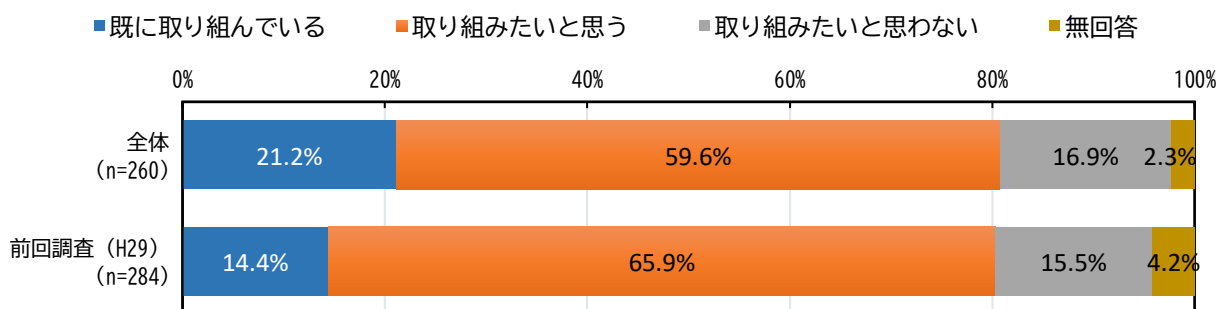
【全体】



【宿泊業】



【飲食サービス業】



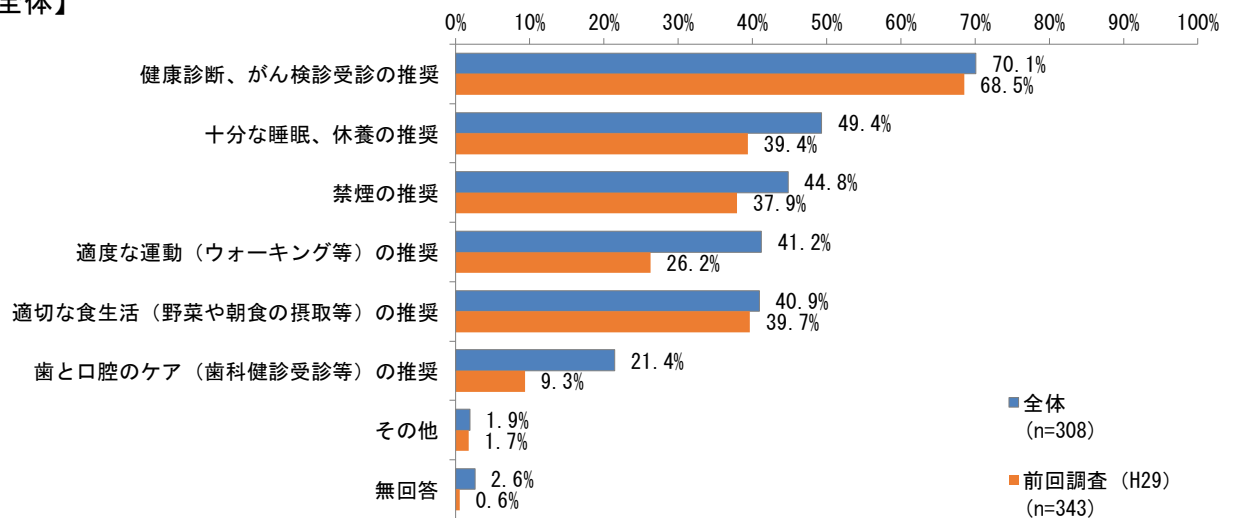
小数点第2位を 四捨五入している ため、合計は100% と一致しない場合 がある 上段: 回答者数 下段: 構成比 ■ 上位1項目		サ ン プ ル 数	既 に 取 り 組 ん で い る	取 り 組 み た い と 思 う	取 り 組 み た い と 思 わ ない	無 回 答
全体		381 100.0%	75 19.7%	233 61.2%	63 16.5%	10 2.6%
前回調査(H29)		426 100.0%	67 15.7%	276 64.8%	67 15.7%	16 3.8%
業 種 別	宿泊業	118 100.0%	19 16.1%	77 65.3%	19 16.1%	3 2.5%
	飲食サービス業	260 100.0%	55 21.2%	155 59.6%	44 16.9%	6 2.3%
	無回答	3 100.0%	1 33.3%	1 33.3%	0 0.0%	1 33.3%
従 業 員 数 別	10～19人	191 100.0%	35 18.3%	117 61.3%	33 17.3%	6 3.1%
	20～29人	71 100.0%	9 12.7%	45 63.4%	17 23.9%	0 0.0%
	30～49人	51 100.0%	13 25.5%	32 62.7%	5 9.8%	1 2.0%
	50～99人	25 100.0%	8 32.0%	14 56.0%	2 8.0%	1 4.0%
	100～199人	10 100.0%	4 40.0%	6 60.0%	0 0.0%	0 0.0%
	200～299人	3 100.0%	1 33.3%	2 66.7%	0 0.0%	0 0.0%
	300人以上	6 100.0%	3 50.0%	3 50.0%	0 0.0%	0 0.0%
	無回答	24 100.0%	2 8.3%	14 58.3%	6 25.0%	2 8.3%
所 在 地 別	熊本市	163 100.0%	42 25.8%	93 57.1%	24 14.7%	4 2.5%
	荒尾市、玉名市、玉名郡	27 100.0%	1 3.7%	24 88.9%	2 7.4%	0 0.0%
	山鹿市	14 100.0%	0 0.0%	10 71.4%	4 28.6%	0 0.0%
	菊池市、合志市、菊池郡	35 100.0%	8 22.9%	19 54.3%	7 20.0%	1 2.9%
	阿蘇市、阿蘇郡	42 100.0%	9 21.4%	25 59.5%	6 14.3%	2 4.8%
	上益城郡	10 100.0%	2 20.0%	5 50.0%	3 30.0%	0 0.0%
	宇土市、宇城市、下益城郡	14 100.0%	2 14.3%	8 57.1%	4 28.6%	0 0.0%
	八代市、八代郡	16 100.0%	0 0.0%	12 75.0%	4 25.0%	0 0.0%
	水俣市、葦北郡	13 100.0%	2 15.4%	9 69.2%	2 15.4%	0 0.0%
	人吉市、球磨郡	24 100.0%	4 16.7%	14 58.3%	5 20.8%	1 4.2%
	天草市、上天草市、天草郡	22 100.0%	5 22.7%	14 63.6%	2 9.1%	1 4.5%
	無回答	1 100.0%	0 0.0%	0 0.0%	0 0.0%	1 100.0%

【問3で1、2に○をつけた場合はお答えください】

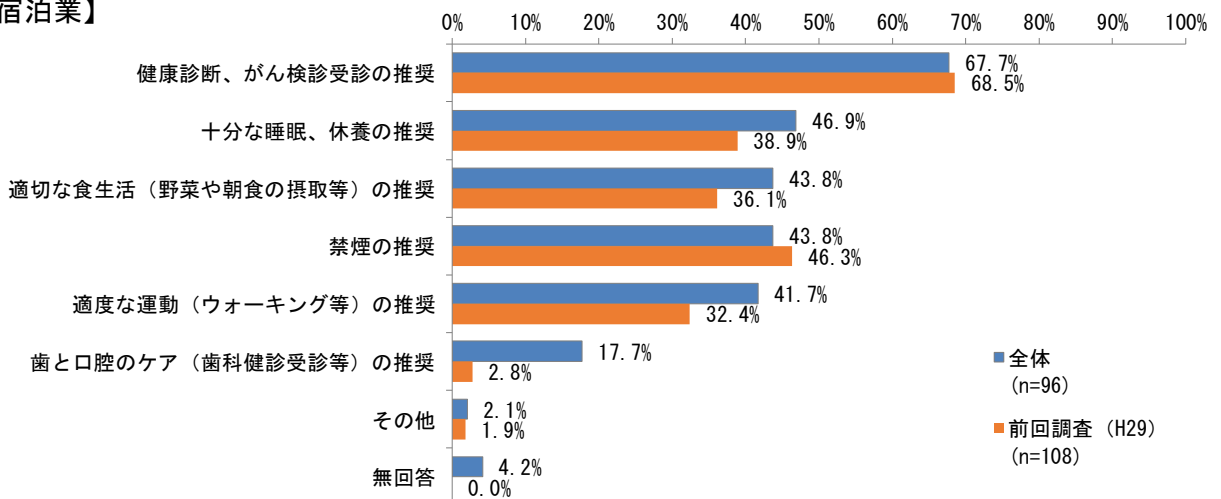
問3-2 既に取り組んでいる、又は今後取り組みたいもの全てに○をつけてください。

- 健康経営で既に取り組んでいる、又は今後取り組みたいものについて、全体では「健康診断、がん検診受診の推奨」70.1%が最も高く、次いで「十分な睡眠、休養の推奨」49.4%、「禁煙の推奨」44.8%となっている。
- 前回調査と比較すると、「適度な運動（ウォーキング等）の推奨」「歯と口腔のケア（歯科検診受診等）の推奨」「十分な睡眠、休養の推奨」と回答した割合は10.0ポイント以上高くなっている。
- 業種別にみると、「健康診断、がん検診受診の推奨」と回答したのは、宿泊業で67.7%、飲食サービス業で71.0%とそれぞれ最も高くなっている。宿泊業では「禁煙の推奨」、飲食サービス業では「適切な食生活（野菜や朝食の摂取等）の推奨」と回答した割合が前回調査と比べてわずかに低くなっている。
- 従業員数別にみると200～299人では「禁煙の推奨」、その他の従業員数では「健康診断、がん検診受診の推奨」と回答した割合が最も高くなっている。
- 所在地別にみると、いずれも「健康診断、がん検診受診の推奨」と回答した割合が最も高くなっている。

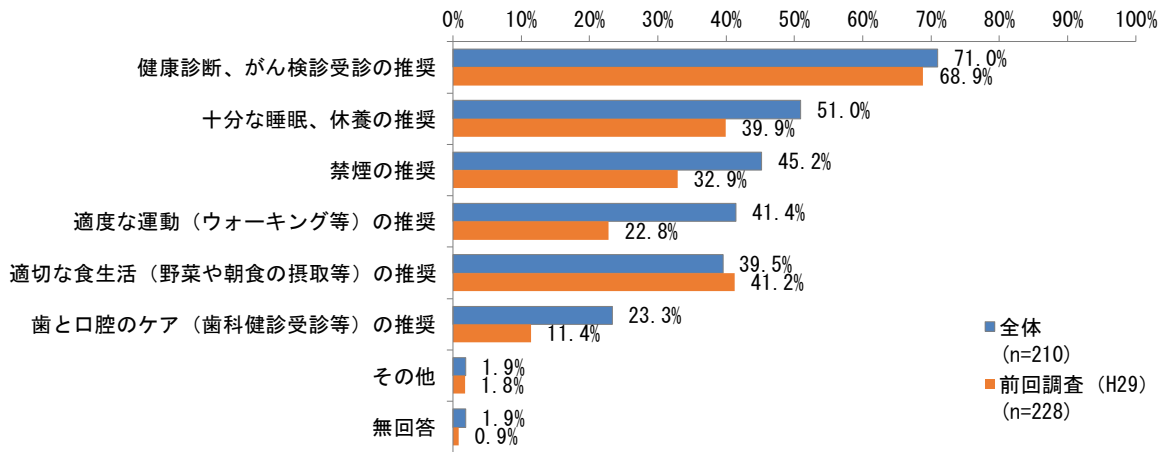
【全体】



【宿泊業】



【飲食サービス業】



複数回答のため 合計は100%に ならない 上段:回答者数 下段:構成比 ■ 上位1項目	サンプル数	キ	推	禁	受	奨	歯	推	そ	無
		適 度 な 運 動 （ ウ ォ ー キ ン グ 等 ） の 推 奨	や 適 切 な 食 生 活 等 （ 野 菜 の 葉	煙 の 推 奨	健 康 診 断、 が ん 検 診 の 推 奨	科 健 診 受 診 の 推 奨	と 口 腔 の ケ ア （ 歯 科 健 診 受 診 等 ） の 推 奨	十 分 な 睡 眠、 休 養 の 推 奨	他	回 答
全体	308	127 41.2%	126 40.9%	138 44.8%	216 70.1%	66 21.4%	152 49.4%	6 1.9%	8 2.6%	
前回調査 (H29)	343	90 26.2%	136 39.7%	130 37.9%	235 68.5%	32 9.3%	135 39.4%	6 1.7%	2 0.6%	
業種別										
宿泊業	96	40 41.7%	42 43.8%	42 43.8%	65 67.7%	17 17.7%	45 46.9%	2 2.1%	4 4.2%	
飲食サービス業	210	87 41.4%	83 39.5%	95 45.2%	149 71.0%	49 23.3%	107 51.0%	4 1.9%	4 1.9%	
無回答	2	0 0.0%	1 50.0%	1 50.0%	2 100.0%	0 0.0%	0 0.0%	0 0.0%	0 0.0%	
従業員数別										
10～19人	152	66 43.4%	62 40.8%	68 44.7%	110 72.4%	35 23.0%	80 52.6%	3 2.0%	3 2.0%	
20～29人	54	20 37.0%	22 40.7%	24 44.4%	31 57.4%	10 18.5%	27 50.0%	1 1.9%	4 7.4%	
30～49人	45	18 40.0%	20 44.4%	22 48.9%	31 68.9%	12 26.7%	20 44.4%	1 2.2%	0 0.0%	
50～99人	22	8 36.4%	9 40.9%	6 27.3%	17 77.3%	3 13.6%	9 40.9%	0 0.0%	0 0.0%	
100～199人	10	5 50.0%	5 50.0%	6 60.0%	8 80.0%	1 10.0%	5 50.0%	0 0.0%	1 10.0%	
200～299人	3	1 33.3%	1 33.3%	2 66.7%	0 0.0%	0 0.0%	1 33.3%	1 33.3%	0 0.0%	
300人以上	6	3 50.0%	2 33.3%	2 33.3%	5 83.3%	0 0.0%	1 16.7%	0 0.0%	0 0.0%	
無回答	16	6 37.5%	5 31.3%	8 50.0%	14 87.5%	5 31.3%	9 56.3%	0 0.0%	0 0.0%	
所在地別										
熊本市	135	53 39.3%	51 37.8%	61 45.2%	89 65.9%	28 20.7%	64 47.4%	3 2.2%	5 3.7%	
荒尾市、玉名市、玉名郡	25	9 36.0%	8 32.0%	7 28.0%	20 80.0%	5 20.0%	10 40.0%	2 8.0%	0 0.0%	
山鹿市	10	3 30.0%	3 30.0%	6 60.0%	6 60.0%	1 10.0%	2 20.0%	1 10.0%	0 0.0%	
菊池市、合志市、菊池郡	27	11 40.7%	11 40.7%	14 51.9%	16 59.3%	9 33.3%	15 55.6%	0 0.0%	1 3.7%	
阿蘇市、阿蘇郡	34	13 38.2%	13 38.2%	15 44.1%	26 76.5%	8 23.5%	15 44.1%	0 0.0%	2 5.9%	
上益城郡	7	5 71.4%	4 57.1%	5 71.4%	6 85.7%	2 28.6%	4 57.1%	0 0.0%	0 0.0%	
宇土市、宇城市、下益城郡	10	7 70.0%	6 60.0%	2 20.0%	7 70.0%	0 0.0%	6 60.0%	0 0.0%	0 0.0%	
八代市、八代郡	12	5 41.7%	7 58.3%	4 33.3%	8 66.7%	2 16.7%	8 66.7%	0 0.0%	0 0.0%	
水俣市、葦北郡	11	6 54.5%	6 54.5%	4 36.4%	8 72.7%	4 36.4%	5 45.5%	0 0.0%	0 0.0%	
人吉市、球磨郡	18	4 22.2%	6 33.3%	8 44.4%	15 83.3%	4 22.2%	9 50.0%	0 0.0%	0 0.0%	
天草市、上天草市、天草郡	19	11 57.9%	11 57.9%	12 63.2%	15 78.9%	3 15.8%	14 73.7%	0 0.0%	0 0.0%	
無回答	0	0 -	0 -	0 -	0 -	0 -	0 -	0 -	0 -	

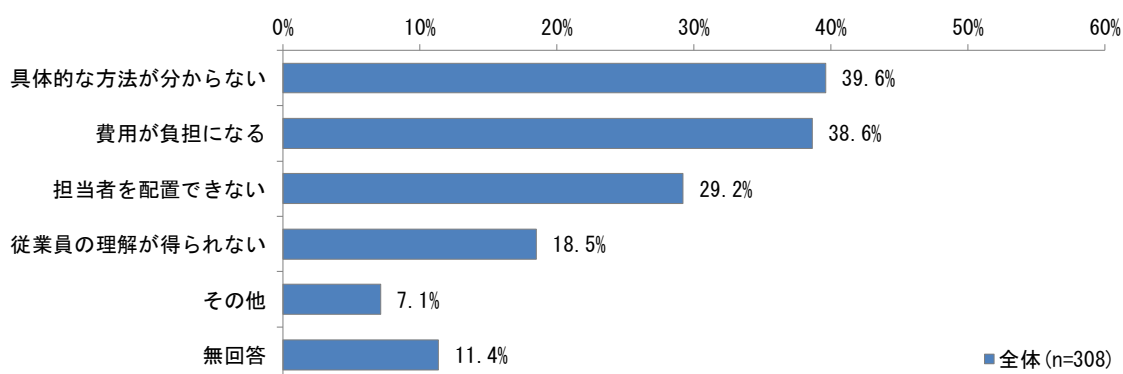
問3-2 その他回答内容	
健康診断後の再検査	宿泊業
筋トレ	宿泊業
各種予防接種の会社負担	飲食サービス業

【問3で1、2に○をつけた場合はお答えください】

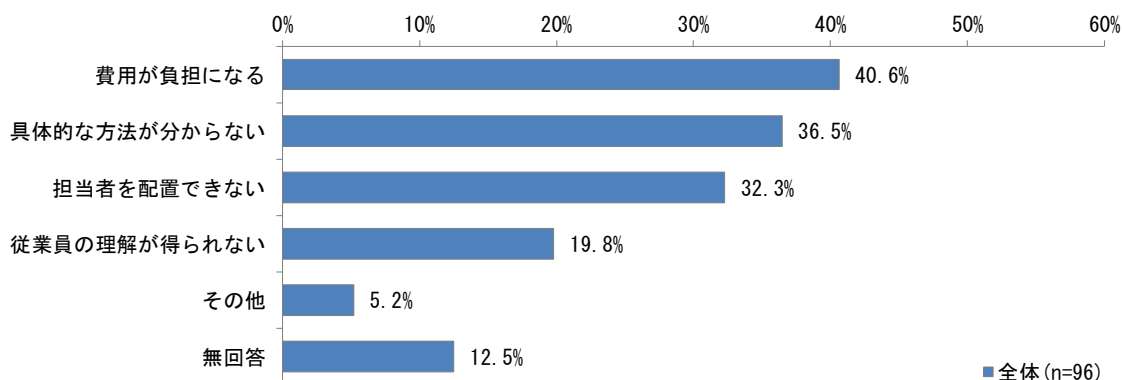
問3-3 健康経営を行ううえでの課題は何ですか。該当するもの全てに○をつけてください。

- ・健康経営を行ううえでの課題について、全体では「具体的な方法が分からない」39.6%が最も高く、次いで「費用が負担になる」38.6%、「担当者を配置できない」29.2%となっている。
- ・業種別にみると、宿泊業では「費用が負担になる」40.6%、飲食サービス業では「具体的な方法が分からない」41.0%と回答した割合が最も高くなっている。

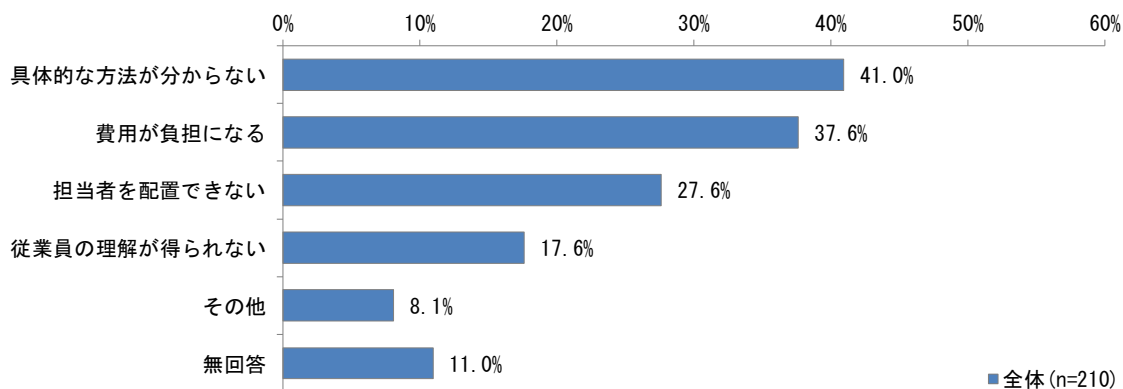
【全体】



【宿泊業】



【飲食サービス業】



複数回答のため 合計は100%に ならない 上段:回答者数 下段:構成比 ■ 上位1項目	サンプル数	具体的な方法が 分らない		従業員の理解が 得られない		費用が負担になる		担当者 を配置 できな		その他		無 回 答		
		人数	割合	人数	割合	人数	割合	人数	割合	人数	割合	人数	割合	
全体	308	122	39.6%	57	18.5%	119	38.6%	90	29.2%	22	7.1%	35	11.4%	
業 種 別	宿泊業	96	35	36.5%	19	19.8%	39	40.6%	31	32.3%	5	5.2%	12	12.5%
	飲食サービス業	210	86	41.0%	37	17.6%	79	37.6%	58	27.6%	17	8.1%	23	11.0%
	無回答	2	1	50.0%	1	50.0%	1	50.0%	1	50.0%	0	0.0%	0	0.0%
従 業 員 数 別	10～19人	152	61	40.1%	32	21.1%	64	42.1%	41	27.0%	7	4.6%	18	11.8%
	20～29人	54	18	33.3%	8	14.8%	13	24.1%	22	40.7%	4	7.4%	10	18.5%
	30～49人	45	19	42.2%	5	11.1%	23	51.1%	14	31.1%	4	8.9%	2	4.4%
	50～99人	22	8	36.4%	2	9.1%	5	22.7%	4	18.2%	4	18.2%	2	9.1%
	100～199人	10	4	40.0%	4	40.0%	5	50.0%	3	30.0%	2	20.0%	1	10.0%
	200～299人	3	1	33.3%	2	66.7%	2	66.7%	1	33.3%	0	0.0%	0	0.0%
	300人以上	6	2	33.3%	1	16.7%	2	33.3%	1	16.7%	0	0.0%	2	33.3%
	無回答	16	9	56.3%	3	18.8%	5	31.3%	4	25.0%	1	6.3%	0	0.0%
所 在 地 別	熊本市	135	55	40.7%	24	17.8%	47	34.8%	29	21.5%	8	5.9%	21	15.6%
	荒尾市、玉名市、玉名郡	25	11	44.0%	1	4.0%	9	36.0%	7	28.0%	4	16.0%	1	4.0%
	山鹿市	10	6	60.0%	2	20.0%	2	20.0%	4	40.0%	0	0.0%	0	0.0%
	菊池市、合志市、菊池郡	27	10	37.0%	9	33.3%	14	51.9%	10	37.0%	2	7.4%	0	0.0%
	阿蘇市、阿蘇郡	34	8	23.5%	7	20.6%	17	50.0%	15	44.1%	2	5.9%	2	5.9%
	上益城郡	7	3	42.9%	0	0.0%	5	71.4%	2	28.6%	0	0.0%	0	0.0%
	宇土市、宇城市、下益城郡	10	6	60.0%	3	30.0%	2	20.0%	3	30.0%	0	0.0%	0	0.0%
	八代市、八代郡	12	6	50.0%	2	16.7%	3	25.0%	4	33.3%	2	16.7%	1	8.3%
	水俣市、葦北郡	11	2	18.2%	2	18.2%	6	54.5%	5	45.5%	0	0.0%	3	27.3%
	人吉市、球磨郡	18	8	44.4%	2	11.1%	9	50.0%	6	33.3%	3	16.7%	2	11.1%
	天草市、上天草市、天草郡	19	7	36.8%	5	26.3%	5	26.3%	5	26.3%	1	5.3%	5	26.3%
	無回答	0	0	-	0	-	0	-	0	-	0	-	0	-

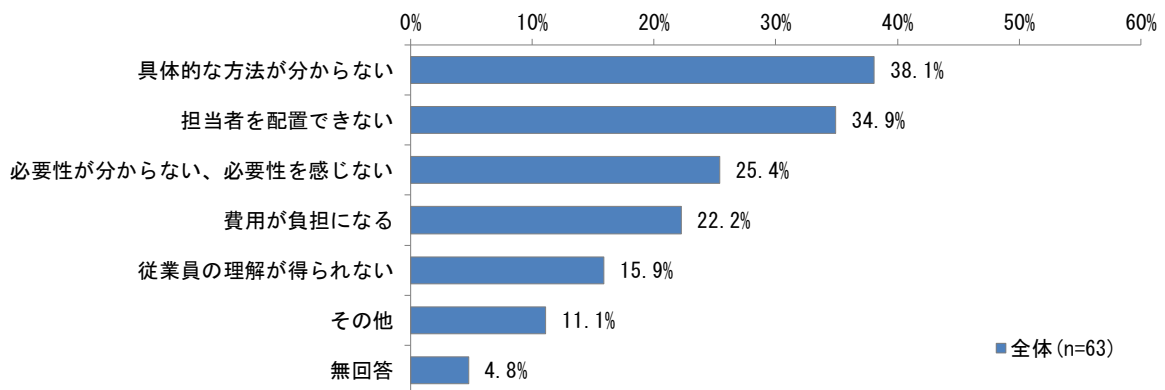
問3-3 その他回答内容	
個々で健康に関する意識が違う	宿泊業
従業員の積極的参加が難しい	宿泊業
期間限定の開業なので、従業員の把握ができない	飲食サービス業
問題なくできると思う	飲食サービス業
個人的理解度の問題	飲食サービス業
仕事をする人数がギリギリで、あまり余裕がない	飲食サービス業
変則シフト上、決まった時間が取りづらい	飲食サービス業
大企業程の内容でできるか不安	飲食サービス業
経営者の理解が得られない	飲食サービス業
人員不足による不規則なシフトのため、疲労が蓄積している	飲食サービス業
人員不足	飲食サービス業
優先すべき課題が他にある	飲食サービス業
現在取り組んでいること以外の知識が薄いこと	飲食サービス業

【問3で3に○をつけた場合はお答えください】

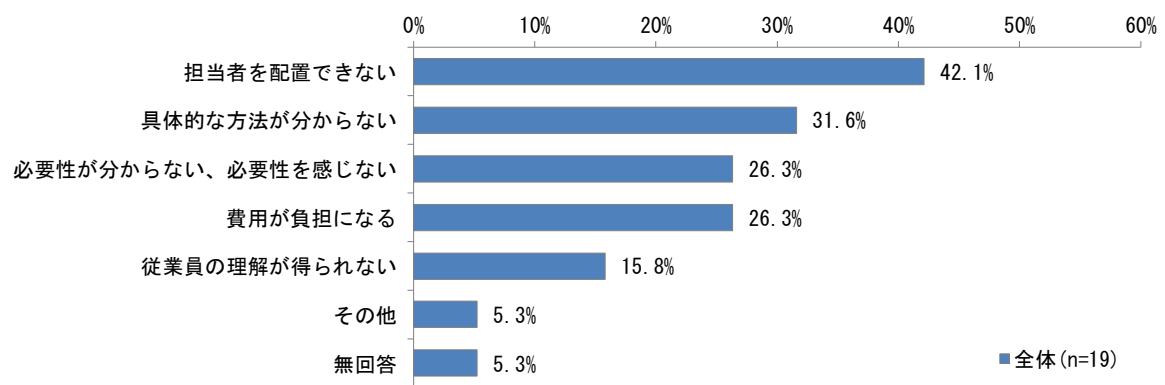
問3-4 健康経営に取り組みたいと思わない理由として、該当するもの全てに○をつけてください。

- 健康経営に取り組みたいと思わない理由について、全体では「具体的な方法が分からない」38.1%が最も高く、次いで「担当者を配置できない」34.9%、「必要性が分からない、必要性を感じない」25.4%となっている。
- 業種別にみると、宿泊業では「担当者を配置できない」42.1%、飲食サービス業では「具体的な方法が分からない」40.9%と回答した割合が最も高くなっている。
- 従業員数別にみると、「具体的な方法が分からない」と回答した割合は10~19人、50~99人で約5割となっている。
- 所在地別にみると、「上益城郡」「八代市、八代郡」では「具体的な方法が分からない」、「山鹿市」「水俣市、葦北郡」「天草市、上天草市、天草郡」では「担当者を配置できない」と回答した割合が7割以上となっている。

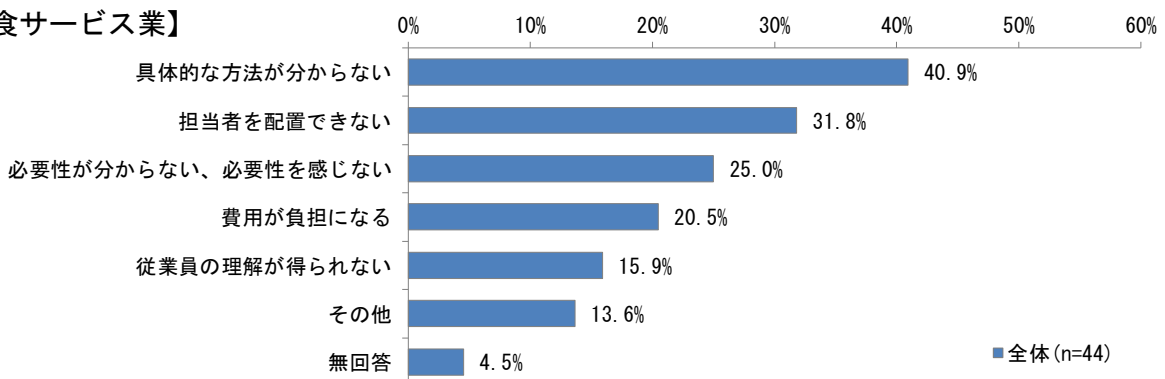
【全体】



【宿泊業】



【飲食サービス業】



複数回答のため 合計は100%に ならない 上段: 回答者数 下段: 構成比 ■ 上位1項目		サンプル数	必要性が 感じない	具体的な 方法が 分らない	従業員の 理解が 得られない	費用が 負担になる	担当者 を配置 できない	その他	無回答
全体		63	16 25.4%	24 38.1%	10 15.9%	14 22.2%	22 34.9%	7 11.1%	3 4.8%
業種別	宿泊業	19	5 26.3%	6 31.6%	3 15.8%	5 26.3%	8 42.1%	1 5.3%	1 5.3%
	飲食サービス業	44	11 25.0%	18 40.9%	7 15.9%	9 20.5%	14 31.8%	6 13.6%	2 4.5%
	無回答	0	0	0	0	0	0	0	0
従業員数別	10～19人	33	11 33.3%	15 45.5%	4 12.1%	7 21.2%	13 39.4%	2 6.1%	0 0.0%
	20～29人	17	4 23.5%	6 35.3%	3 17.6%	4 23.5%	5 29.4%	1 5.9%	2 11.8%
	30～49人	5	1 20.0%	1 20.0%	2 40.0%	2 40.0%	1 20.0%	1 20.0%	0 0.0%
	50～99人	2	0 0.0%	1 50.0%	0 0.0%	0 0.0%	1 50.0%	0 0.0%	0 0.0%
	100～199人	0	0	0	0	0	0	0	0
	200～299人	0	0	0	0	0	0	0	0
	300人以上	0	0	0	0	0	0	0	0
	無回答	6	0 0.0%	1 16.7%	1 16.7%	1 16.7%	2 33.3%	3 50.0%	1 16.7%
所在地別	熊本市	24	6 25.0%	9 37.5%	4 16.7%	4 16.7%	6 25.0%	3 12.5%	1 4.2%
	荒尾市、玉名市、玉名郡	2	1 50.0%	0 0.0%	0 0.0%	0 0.0%	1 50.0%	0 0.0%	0 0.0%
	山鹿市	4	1 25.0%	1 25.0%	1 25.0%	3 75.0%	3 75.0%	1 25.0%	0 0.0%
	菊池市、合志市、菊池郡	7	2 28.6%	1 14.3%	4 57.1%	2 28.6%	3 42.9%	0 0.0%	0 0.0%
	阿蘇市、阿蘇郡	6	1 16.7%	3 50.0%	0 0.0%	1 16.7%	2 33.3%	0 0.0%	2 33.3%
	上益城郡	3	1 33.3%	3 100.0%	0 0.0%	0 0.0%	0 0.0%	0 0.0%	0 0.0%
	宇土市、宇城市、下益城郡	4	1 25.0%	1 25.0%	0 0.0%	1 25.0%	1 25.0%	1 25.0%	0 0.0%
	八代市、八代郡	4	2 50.0%	3 75.0%	0 0.0%	0 0.0%	1 25.0%	0 0.0%	0 0.0%
	水俣市、葦北郡	2	0 0.0%	1 50.0%	0 0.0%	1 50.0%	2 100.0%	0 0.0%	0 0.0%
	人吉市、球磨郡	5	0 0.0%	2 40.0%	0 0.0%	1 20.0%	1 20.0%	2 40.0%	0 0.0%
	天草市、上天草市、天草郡	2	1 50.0%	0 0.0%	1 50.0%	1 50.0%	2 100.0%	0 0.0%	0 0.0%
	無回答	0	0	0	0	0	0	0	0

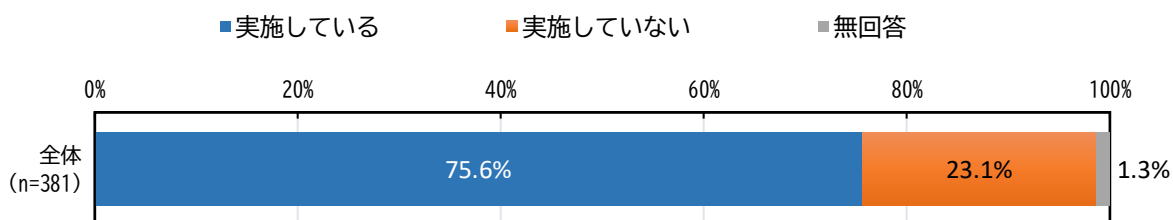
問3-4 その他回答内容	
本部の意向もあるので、回答できない	宿泊業
自己管理の範囲だと思うため	飲食サービス業
従業員の数が少ない	飲食サービス業
地震、コロナと、相当な打撃を受けているので、今は経営を安定させることが先決	飲食サービス業
夫婦二人での経営のため	飲食サービス業
取り組みたくないという意味ではなく、私自身が20数年前より“民間療法”や“手当法”で体調の悪い人がいたら治療をしてあげているので、スタッフの人数も少ないためいつも体調等の話を聞いている	飲食サービス業
センター職員（調理業者、配送業者、栄養教諭、市職員）各々の所属する場で取り組んでいるため	飲食サービス業

健診・がん検診について

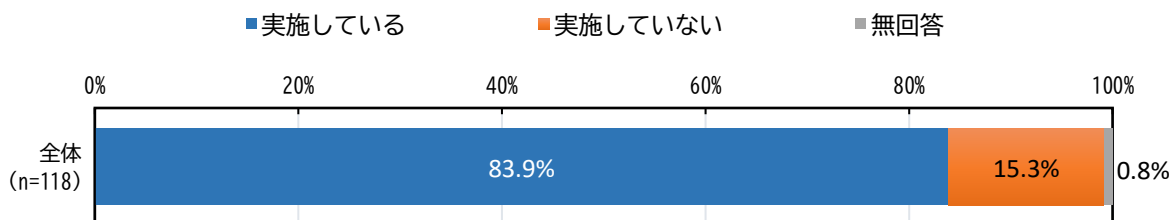
問4 貴事業所では、従業員の定期健康診断を実施していますか。該当するもの1つに○をつけてください。

- ・従業員の定期健康診断を実施しているかについて、全体では「実施している」75.6%、「実施していない」23.1%となっている。
- ・業種別にみると、「実施している」と回答した割合が宿泊業83.9%、飲食サービス業71.9%となっており、飲食サービス業では宿泊業と比べて12.0ポイント低くなっている。
- ・従業員数別にみると、従業員数が多くなるにつれて「実施している」と回答した割合が高くなっており、10～19人では「実施していない」と回答した割合が約3割となっている。
- ・所在地別にみると、山鹿市では「実施していない」と回答した割合が5割となっている。

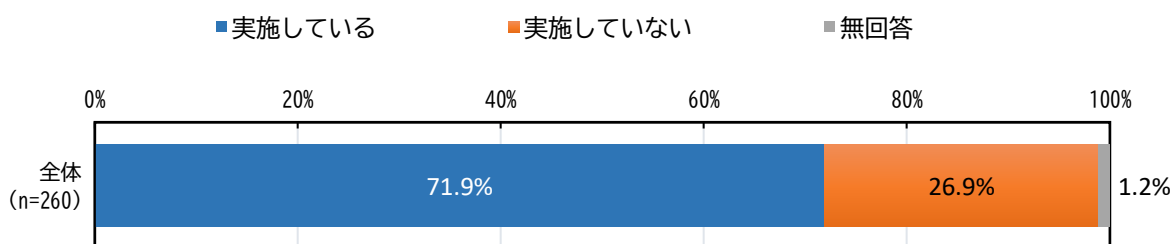
【全体】



【宿泊業】



【飲食サービス業】



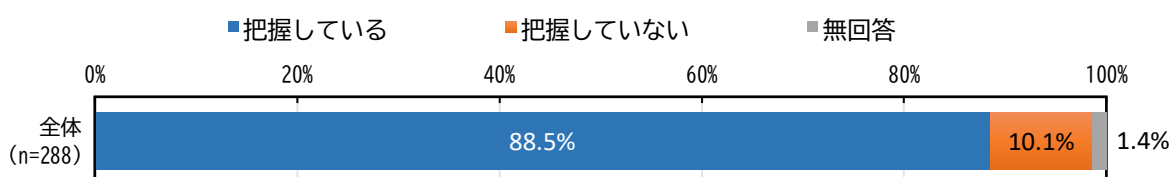
小数点第2位を四捨五入しているため、合計は100%と一致しない場合がある 上段: 回答者数 下段: 構成比 ■ 上位1項目		サンプル数	実施している	実施していない	無回答
全体		381 100.0%	288 75.6%	88 23.1%	5 1.3%
前回調査(H29)		0 -	-	-	-
業種別	宿泊業	118 100.0%	99 83.9%	18 15.3%	1 0.8%
	飲食サービス業	260 100.0%	187 71.9%	70 26.9%	3 1.2%
	無回答	3 100.0%	2 66.7%	0 0.0%	1 33.3%
従業員数別	10～19人	191 100.0%	128 67.0%	62 32.5%	1 0.5%
	20～29人	71 100.0%	61 85.9%	9 12.7%	1 1.4%
	30～49人	51 100.0%	45 88.2%	6 11.8%	0 0.0%
	50～99人	25 100.0%	22 88.0%	3 12.0%	0 0.0%
	100～199人	10 100.0%	10 100.0%	0 0.0%	0 0.0%
	200～299人	3 100.0%	3 100.0%	0 0.0%	0 0.0%
	300人以上	6 100.0%	6 100.0%	0 0.0%	0 0.0%
	無回答	24 100.0%	13 54.2%	8 33.3%	3 12.5%
所在地別	熊本市	163 100.0%	123 75.5%	38 23.3%	2 1.2%
	荒尾市、玉名市、玉名郡	27 100.0%	22 81.5%	5 18.5%	0 0.0%
	山鹿市	14 100.0%	5 35.7%	7 50.0%	2 14.3%
	菊池市、合志市、菊池郡	35 100.0%	25 71.4%	10 28.6%	0 0.0%
	阿蘇市、阿蘇郡	42 100.0%	38 90.5%	4 9.5%	0 0.0%
	上益城郡	10 100.0%	9 90.0%	1 10.0%	0 0.0%
	宇土市、宇城市、下益城郡	14 100.0%	11 78.6%	3 21.4%	0 0.0%
	八代市、八代郡	16 100.0%	11 68.8%	5 31.3%	0 0.0%
	水俣市、葦北郡	13 100.0%	9 69.2%	4 30.8%	0 0.0%
	人吉市、球磨郡	24 100.0%	16 66.7%	8 33.3%	0 0.0%
	天草市、上天草市、天草郡	22 100.0%	19 86.4%	3 13.6%	0 0.0%
	無回答	1 100.0%	0 0.0%	0 0.0%	1 100.0%

【問4で1に○をつけた場合はお答えください】

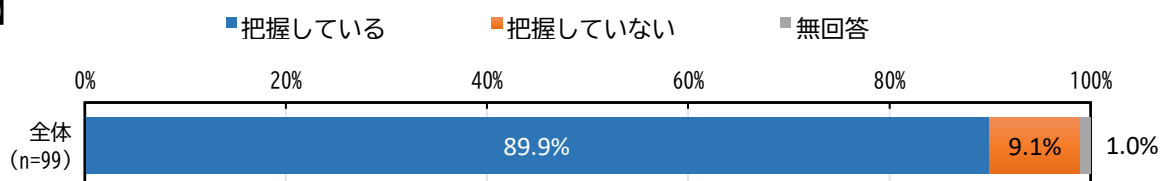
問4-2 直近の定期健康診断の実施率は何%ですか。該当するもの1つに○をし、()は数字を記入してください。

- ・定期健康診断の実施率について、全体では「把握している」88.5%、「把握していない」10.1%となっている。
- ・業種別にみると、「把握している」と回答した割合が宿泊業 89.9%、飲食サービス業 87.7%となっており、業種による差はほとんどみられない。
- ・従業員数別にみると、200~299人では「把握している」と回答した割合が約3割と他の従業員数と比べて低くなっている。
- ・所在地別でみると、「把握している」は「水俣市、葦北郡」が最も低く7割を下回っている。

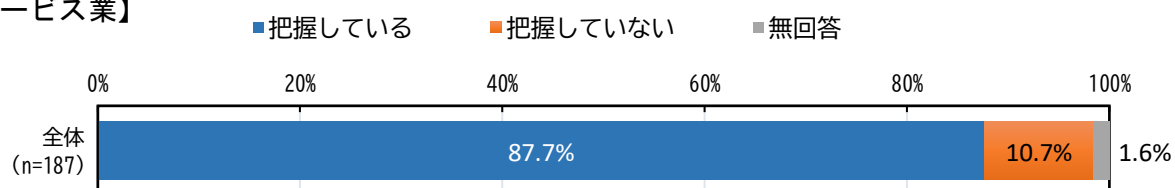
【全体】



【宿泊業】



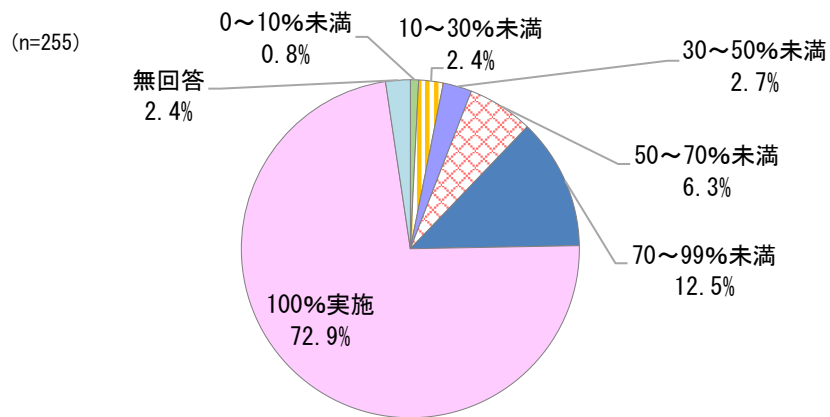
【飲食サービス業】



小数点第2位を 四捨五入している ため、合計は100% と一致しない場合 がある 上段:回答者数 下段:構成比 ■ 上位1項目		サ ン プ ル 数	把 握 し て い る	把 握 し て い ない	無 回 答
全体		288 100.0%	255 88.5%	29 10.1%	4 1.4%
前回調査(H29)		0 -	-	-	-
業 種 別	宿泊業	99 100.0%	89 89.9%	9 9.1%	1 1.0%
	飲食サービス業	187 100.0%	164 87.7%	20 10.7%	3 1.6%
	無回答	2 100.0%	2 100.0%	0 0.0%	0 0.0%
従 事 者 数 別	10～19人	128 100.0%	114 89.1%	12 9.4%	2 1.6%
	20～29人	61 100.0%	56 91.8%	4 6.6%	1 1.6%
	30～49人	45 100.0%	37 82.2%	7 15.6%	1 2.2%
	50～99人	22 100.0%	19 86.4%	3 13.6%	0 0.0%
	100～199人	10 100.0%	10 100.0%	0 0.0%	0 0.0%
	200～299人	3 100.0%	1 33.3%	2 66.7%	0 0.0%
	300人以上	6 100.0%	5 83.3%	1 16.7%	0 0.0%
	無回答	13 100.0%	13 100.0%	0 0.0%	0 0.0%
所 在 地 別	熊本市	123 100.0%	111 90.2%	10 8.1%	2 1.6%
	荒尾市、玉名市、玉名郡	22 100.0%	16 72.7%	5 22.7%	1 4.5%
	山鹿市	5 100.0%	4 80.0%	0 0.0%	1 20.0%
	菊池市、合志市、菊池郡	25 100.0%	23 92.0%	2 8.0%	0 0.0%
	阿蘇市、阿蘇郡	38 100.0%	35 92.1%	3 7.9%	0 0.0%
	上益城郡	9 100.0%	7 77.8%	2 22.2%	0 0.0%
	宇土市、宇城市、下益城郡	11 100.0%	10 90.9%	1 9.1%	0 0.0%
	八代市、八代郡	11 100.0%	8 72.7%	3 27.3%	0 0.0%
	水俣市、葦北郡	9 100.0%	6 66.7%	3 33.3%	0 0.0%
	人吉市、球磨郡	16 100.0%	16 100.0%	0 0.0%	0 0.0%
	天草市、上天草市、天草郡	19 100.0%	19 100.0%	0 0.0%	0 0.0%
	無回答	0 -	0 -	0 -	0 -

〈定期健康診断の実施率〉

- 定期健康診断の実施率について、「100%実施」72.9%が最も高く、次いで「70～99%未満」12.5%、「50～70%未満」6.3%となっている。
- 業種別、従業員数別、所在地別にみると、いずれも「100%実施」と回答した割合が最も高くなっている。

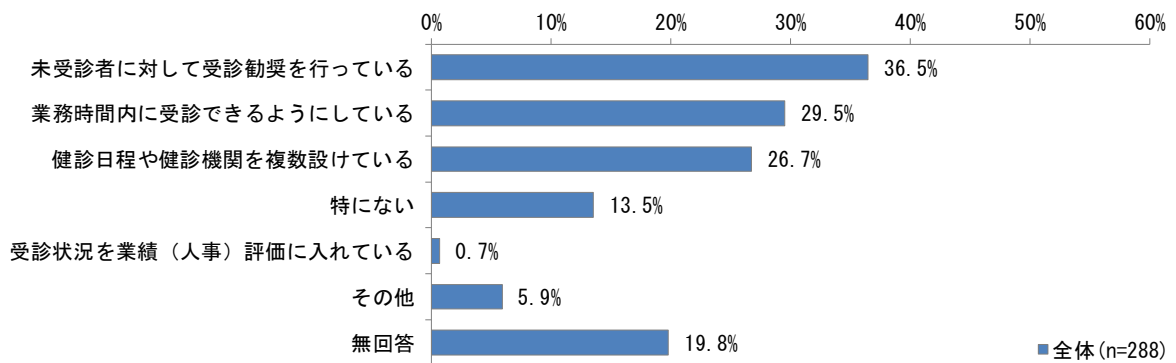


		サンプル数	0 5 1 0 % 未 満	1 0 5 3 0 % 未 満	3 0 5 5 0 % 未 満	5 0 5 7 0 % 未 満	7 0 5 9 9 % 未 満	1 0 0 % 実 施	無 回 答
小数点第2位を 四捨五入している ため、合計は100% と一致しない場合 がある 上段: 回答者数 下段: 構成比 ■ 上位1項目									
全体		255 100.0%	2 0.8%	6 2.4%	7 2.7%	16 6.3%	32 12.5%	186 72.9%	6 2.4%
業 種 別	宿泊業	89 100.0%	0 0.0%	1 1.1%	4 4.5%	6 6.7%	13 14.6%	63 70.8%	2 2.2%
	飲食サービス業	164 100.0%	2 1.2%	5 3.0%	3 1.8%	10 6.1%	19 11.6%	121 73.8%	4 2.4%
	無回答	2 100.0%	0 0.0%	0 0.0%	0 0.0%	0 0.0%	0 0.0%	2 100.0%	0 0.0%
従 業 員 数 別	10～19人	114 100.0%	0 0.0%	1 0.9%	3 2.6%	7 6.1%	15 13.2%	84 73.7%	4 3.5%
	20～29人	56 100.0%	2 3.6%	3 5.4%	2 3.6%	2 3.6%	7 12.5%	39 69.6%	1 1.8%
	30～49人	37 100.0%	0 0.0%	1 2.7%	2 5.4%	5 13.5%	4 10.8%	24 64.9%	1 2.7%
	50～99人	19 100.0%	0 0.0%	0 0.0%	0 0.0%	2 10.5%	4 21.1%	13 68.4%	0 0.0%
	100～199人	10 100.0%	0 0.0%	0 0.0%	0 0.0%	0 0.0%	2 20.0%	8 80.0%	0 0.0%
	200～299人	1 100.0%	0 0.0%	0 0.0%	0 0.0%	0 0.0%	0 0.0%	1 100.0%	0 0.0%
	300人以上	5 100.0%	0 0.0%	0 0.0%	0 0.0%	0 0.0%	0 0.0%	5 100.0%	0 0.0%
	無回答	13 100.0%	0 0.0%	1 7.7%	0 0.0%	0 0.0%	0 0.0%	12 92.3%	0 0.0%
所 在 地 別	熊本市	111 100.0%	0 0.0%	4 3.6%	3 2.7%	8 7.2%	14 12.6%	80 72.1%	2 1.8%
	荒尾市、玉名市、玉名郡	16 100.0%	0 0.0%	0 0.0%	1 6.3%	1 6.3%	1 6.3%	12 75.0%	1 6.3%
	山鹿市	4 100.0%	0 0.0%	0 0.0%	0 0.0%	0 0.0%	0 0.0%	4 100.0%	0 0.0%
	菊池市、合志市、菊池郡	23 100.0%	0 0.0%	1 4.3%	1 4.3%	0 0.0%	4 17.4%	17 73.9%	0 0.0%
	阿蘇市、阿蘇郡	35 100.0%	0 0.0%	1 2.9%	1 2.9%	2 5.7%	5 14.3%	25 71.4%	1 2.9%
	上益城郡	7 100.0%	0 0.0%	0 0.0%	0 0.0%	1 14.3%	1 14.3%	5 71.4%	0 0.0%
	宇土市、宇城市、下益城郡	10 100.0%	2 20.0%	0 0.0%	0 0.0%	0 0.0%	0 0.0%	8 80.0%	0 0.0%
	八代市、八代郡	8 100.0%	0 0.0%	0 0.0%	0 0.0%	1 12.5%	2 25.0%	5 62.5%	0 0.0%
	水俣市、葦北郡	6 100.0%	0 0.0%	0 0.0%	0 0.0%	0 0.0%	2 33.3%	4 66.7%	0 0.0%
	人吉市、球磨郡	16 100.0%	0 0.0%	0 0.0%	1 6.3%	1 6.3%	2 12.5%	12 75.0%	0 0.0%
	天草市、上天草市、天草郡	19 100.0%	0 0.0%	0 0.0%	0 0.0%	2 10.5%	1 5.3%	14 73.7%	2 10.5%
	無回答	0 -	0 -	0 -	0 -	0 -	0 -	0 -	0 -

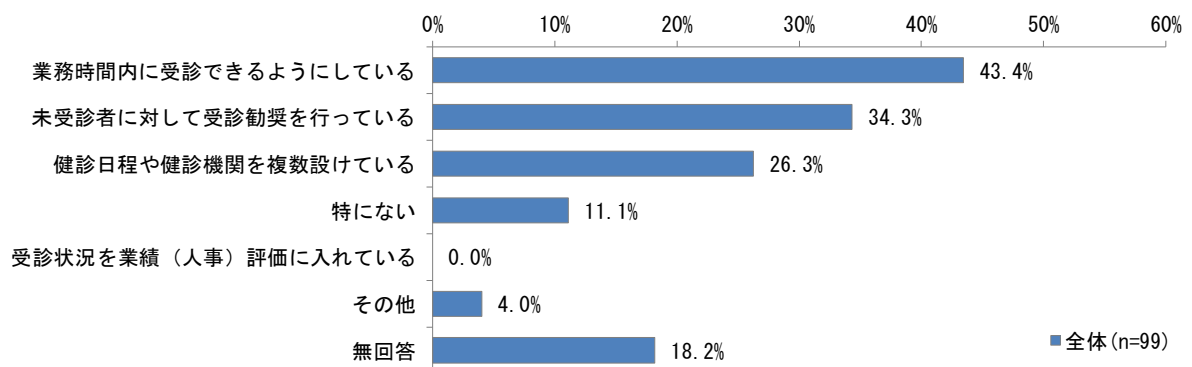
問4-3 受診率を100%にするために事業所として行っている取組みについて、該当するもの全てに○をつけてください。

- ・定期健康診断の受診率を100%にするために行っている取組みについて、全体では「未受診者に対して受診勧奨を行っている」36.5%が最も高く、次いで「業務時間内に受診できるようにしている」29.5%、「健診日程や健診機関を複数設けている」26.7%となっている。
- ・業種別にみると、宿泊業では「業務時間内に受診できるようにしている」43.4%、飲食サービス業では「未受診者に対して受診勧奨を行っている」38.0%と回答した割合が最も高くなっている。
- ・従業員数別にみると、「業務時間内に受診できるようにしている」と回答したのは100～199人、300人以上では5割以上となっているが、99人以下では2～3割となっている。
- ・所在地別にみると、「熊本市」「菊池市、合志市、菊池郡」では「未受診者に対して受診勧奨を行っている」と回答した割合が約5割となり、他の所在地と比べて高くなっている。

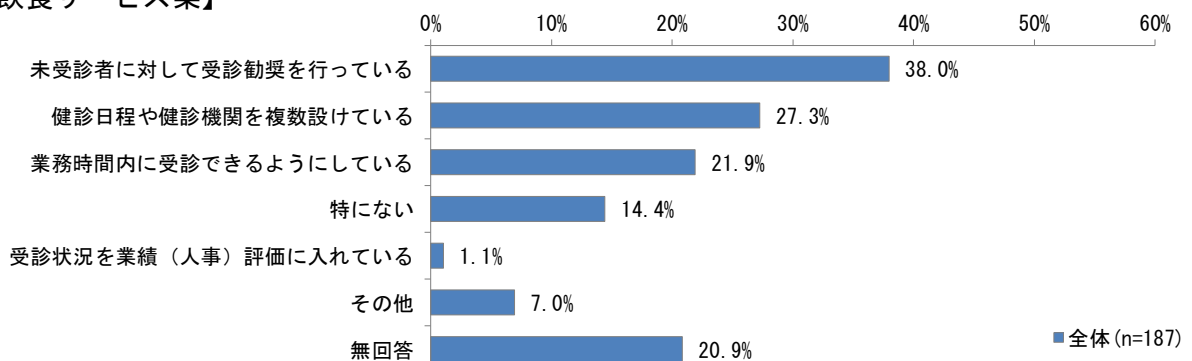
【全体】



【宿泊業】



【飲食サービス業】



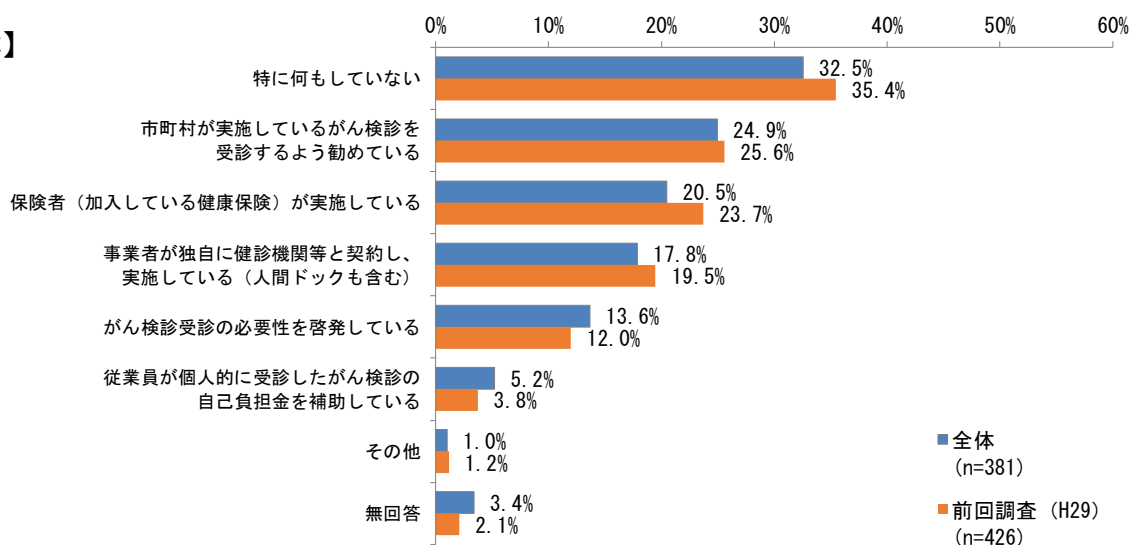
複数回答のため 合計は100%に ならない 上段: 回答者数 下段: 構成比 ■ 上位1項目		サン プル 数	未 受 診 者 に 対 し て 受 診 勧 奨 を 行 っ て い る	健 診 日 程 や 健 診 機 関 を 複 数 設 け て い る	業 務 時 間 内 に 受 診 で き る よ う に し て い る	受 診 状 況 を 業 績 へ 入 れ て い る 事 評 価 を 入 れ て い る	そ の 他	特 に な い	無 回 答
全体		288	105 36.5%	77 26.7%	85 29.5%	2 0.7%	17 5.9%	39 13.5%	57 19.8%
業 種 別	宿泊業	99	34 34.3%	26 26.3%	43 43.4%	0 0.0%	4 4.0%	11 11.1%	18 18.2%
	飲食サービス業	187	71 38.0%	51 27.3%	41 21.9%	2 1.1%	13 7.0%	27 14.4%	39 20.9%
	無回答	2	0 0.0%	0 0.0%	1 50.0%	0 0.0%	0 0.0%	1 50.0%	0 0.0%
従 業 員 数 別	10～19人	128	45 35.2%	31 24.2%	34 26.6%	0 0.0%	11 8.6%	14 10.9%	23 18.0%
	20～29人	61	19 31.1%	17 27.9%	21 34.4%	1 1.6%	3 4.9%	11 18.0%	12 19.7%
	30～49人	45	16 35.6%	13 28.9%	10 22.2%	1 2.2%	2 4.4%	6 13.3%	12 26.7%
	50～99人	22	13 59.1%	9 40.9%	5 22.7%	0 0.0%	0 0.0%	2 9.1%	4 18.2%
	100～199人	10	7 70.0%	3 30.0%	7 70.0%	0 0.0%	0 0.0%	1 10.0%	0 0.0%
	200～299人	3	1 33.3%	1 33.3%	0 0.0%	0 0.0%	0 0.0%	0 0.0%	2 66.7%
	300人以上	6	3 50.0%	2 33.3%	3 50.0%	0 0.0%	1 16.7%	0 0.0%	2 33.3%
	無回答	13	1 7.7%	1 7.7%	5 38.5%	0 0.0%	0 0.0%	5 38.5%	2 15.4%
	所 在 地 別	熊本市	123	61 49.6%	39 31.7%	30 24.4%	1 0.8%	8 6.5%	13 10.6%
荒尾市、玉名市、玉名郡		22	3 13.6%	4 18.2%	6 27.3%	0 0.0%	2 9.1%	2 9.1%	8 36.4%
山鹿市		5	1 20.0%	2 40.0%	2 40.0%	0 0.0%	0 0.0%	0 0.0%	2 40.0%
菊池市、合志市、菊池郡		25	12 48.0%	9 36.0%	10 40.0%	0 0.0%	2 8.0%	3 12.0%	2 8.0%
阿蘇市、阿蘇郡		38	11 28.9%	7 18.4%	13 34.2%	0 0.0%	2 5.3%	5 13.2%	9 23.7%
上益城郡		9	3 33.3%	4 44.4%	3 33.3%	1 11.1%	0 0.0%	0 0.0%	2 22.2%
宇土市、宇城市、下益城郡		11	1 9.1%	1 9.1%	4 36.4%	0 0.0%	0 0.0%	5 45.5%	1 9.1%
八代市、八代郡		11	2 18.2%	3 27.3%	3 27.3%	0 0.0%	0 0.0%	2 18.2%	5 45.5%
水俣市、葦北郡		9	2 22.2%	2 22.2%	4 44.4%	0 0.0%	0 0.0%	1 11.1%	3 33.3%
人吉市、球磨郡		16	4 25.0%	1 6.3%	4 25.0%	0 0.0%	2 12.5%	4 25.0%	2 12.5%
天草市、上天草市、天草郡		19	5 26.3%	5 26.3%	6 31.6%	0 0.0%	1 5.3%	4 21.1%	4 21.1%
無回答		0	0	0	0	0	0	0	0

問4-3 その他回答内容	
人間ドックの積立	宿泊業
健康診断料会社負担	宿泊業
社会保険料加入者のみ実施	宿泊業
全員で健診に行くようにしている	宿泊業
管理者が個人へ日程を忘れないよう声かけをしている	飲食サービス業
なるべく本人の休日に合わせるようにする	飲食サービス業
健診日程を自分で決めている	飲食サービス業
会社として100%を目指している	飲食サービス業
事業所で受診日を指定している	飲食サービス業
事業所責任者が全員分を予約している	飲食サービス業
こちらで申込みをしている	飲食サービス業
受診日を決めて行ってもらっている。会社が申込みを行っている	飲食サービス業
健診日はそれぞれ決めて、医療機関に受診させている	飲食サービス業
担当者が予定を組み、シフト内に健診の日と書いて、各自に配る	飲食サービス業
シフトに休みとともに健診を組み込む	飲食サービス業
会社の決まりだから	飲食サービス業

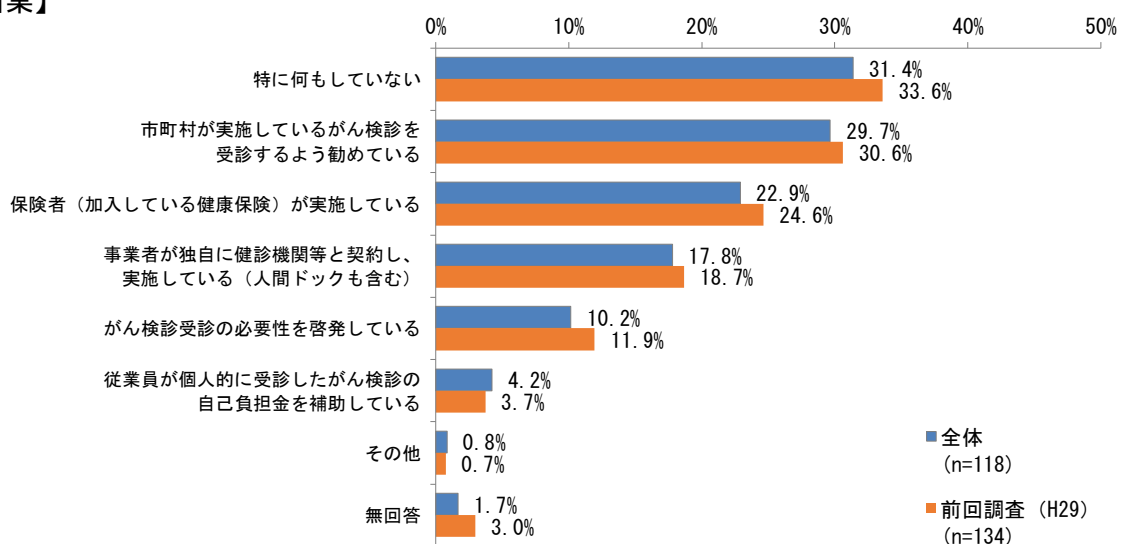
問5 貴事業所の従業員のがん検診について、該当するもの全てに○をつけてください。

- ・従業員のがん検診について、全体では「特に何もしていない」32.5%が最も高く、次いで「市町村が実施しているがん検診を受診するよう勧めている」24.9%、「保険者（加入している健康保険）が実施している」20.5%となっている。
- ・前回調査と比較すると「特に何もしていない」と回答した割合は2.9ポイント低くなっている。一方、「がん検診受診の必要性を啓発している」「従業員が個人的に受診したがん検診の自己負担金を補助している」と回答した割合はわずかに高くなっている。
- ・業種別にみると、宿泊業では「市町村が実施しているがん検診を受診するよう勧めている」が飲食サービス業より6.6ポイント高く、飲食サービス業では「がん検診受診の必要性を啓発している」が宿泊業より5.2ポイント高くなっている。
- ・従業員数別にみると、50人以上では「保険者（加入している健康保険）が実施している」、49人以下では「市町村が実施しているがん検診を受診するよう勧めている」と回答した割合がそれぞれ2割以上となっている。
- ・所在地別にみると、山鹿市では「事業者が独自に健診機関等と契約し、実施している（人間ドックも含む）」と回答した割合が5割を占めている。

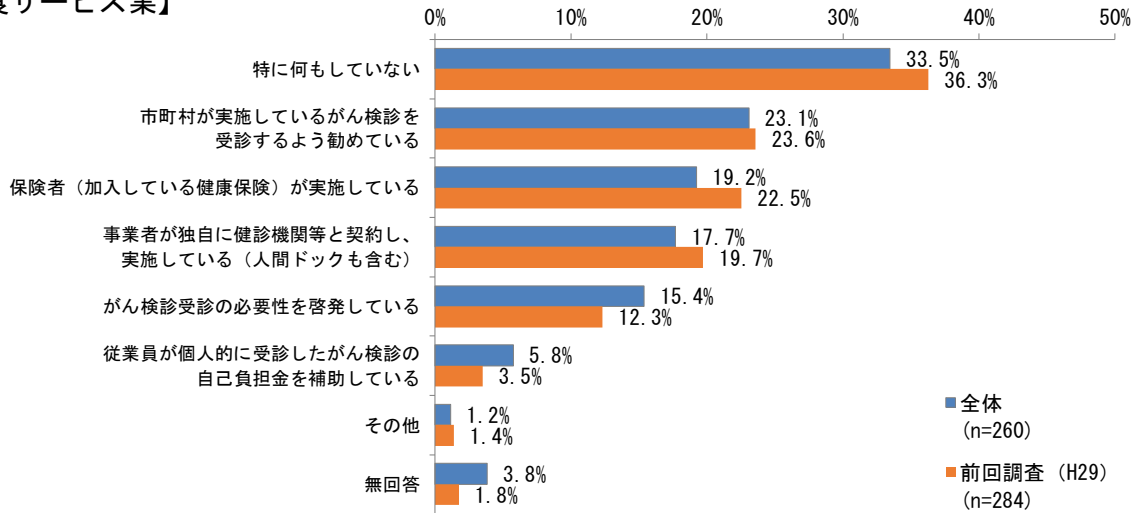
【全体】



【宿泊業】



【飲食サービス業】



複数回答のため合計は100%にならない 上段：回答者数 下段：構成比 ■ 上位1項目	サンプル数	る	事	康	た	従	め	市	啓	がん	そ	特	無
		等	業	保	を	業	ん	町	発	検	他	に	回
		(人	者	険	を	員	ん	村	し	診	の	何	答
		間	が	者	補	が	検	が	て	受	の	も	
		ド	独	が	助	個	診	実	る	診	必	し	
		ック	自	加	し	人的	受	施	る	診	要	て	
		も	に	入	て	に	診	し	よ	の	性	い	
		含	健	在	い	負	し	て	う	の	を		
		む	診	健	る	担	て	い	が	必			
		）	機	診	い	金	い	る	る	要			
			関	関	い	し	る	が	る	性			
			等	等	る	を	を	実	る	を			
			と	と	を	を	を	施	る	を			
			契	契	を	を	を	し	る	を			
			約	約	を	を	を	て	る	を			
			し	し	を	を	を	い	る	を			
			、	、	を	を	を	る	る	を			
			実	実	を	を	を	る	る	を			
			施	施	を	を	を	る	る	を			
			行	行	を	を	を	る	る	を			
			い	い	を	を	を	る	る	を			
			る	る	を	を	を	る	る	を			
			（	（	を	を	を	る	る	を			
			人	人	を	を	を	る	る	を			
			間	間	を	を	を	る	る	を			
			ド	ド	を	を	を	る	る	を			
			ック	ック	を	を	を	る	る	を			
			も	も	を	を	を	る	る	を			
			含	含	を	を	を	る	る	を			
			む	む	を	を	を	る	る	を			
全体	381	68	78	20	95	52	4	124	13				
前回調査(H29)	426	83	101	16	109	51	5	151	9				
業種別													
宿泊業	118	21	27	5	35	12	1	37	2				
飲食サービス業	260	46	50	15	60	40	3	87	10				
無回答	3	1	1	0	0	0	0	0	1				
従業員数別													
10～19人	191	30	43	10	48	21	1	62	6				
20～29人	71	14	12	3	18	13	0	24	4				
30～49人	51	12	7	2	12	6	2	17	0				
50～99人	25	4	7	1	4	4	0	11	2				
100～199人	10	4	2	0	1	2	0	3	0				
200～299人	3	0	1	0	1	1	1	0	0				
300人以上	6	1	2	2	0	1	0	2	0				
無回答	24	3	4	2	11	4	0	5	1				
所在地別													
熊本市	163	29	31	12	28	25	3	57	7				
荒尾市、玉名市、玉名郡	27	8	10	1	5	5	0	6	0				
山鹿市	14	7	1	1	4	0	0	3	0				
菊池市、合志市、菊池郡	35	5	10	2	10	6	0	10	3				
阿蘇市、阿蘇郡	42	7	3	1	20	2	0	12	1				
上益城郡	10	3	2	0	1	2	0	4	0				
宇土市、宇城市、下益城郡	14	2	3	1	1	3	0	5	0				
八代市、八代郡	16	0	2	0	4	2	0	9	0				
水俣市、葦北郡	13	3	3	0	5	1	0	3	1				
人吉市、球磨郡	24	2	6	1	10	2	1	8	0				
天草市、上天草市、天草郡	22	2	7	1	7	4	0	7	0				
無回答	1	0	0	0	0	0	0	0	1				

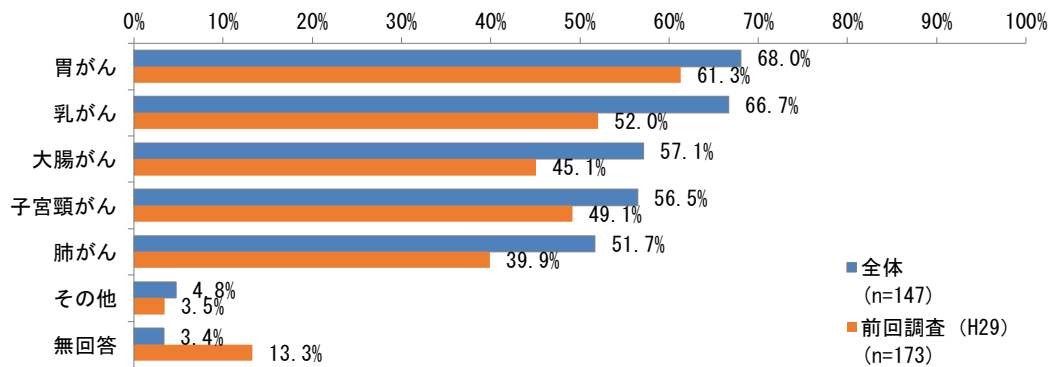
問5 その他回答内容	
希望者の日程調整をして受診予約をしている	宿泊業
がん検診については今まで特にスタッフに話をしたことがなかったため、健康診断をお願いしている病院に来年相談してみようと思う	飲食サービス業
センター職員（調理業者、配送業者、栄養教諭、市職員）各々の所属する場で取り組んでいるため	飲食サービス業
定期的な健康診断に含まれる	飲食サービス業

【問5で1、2、3に○をつけた場合はお答えください】

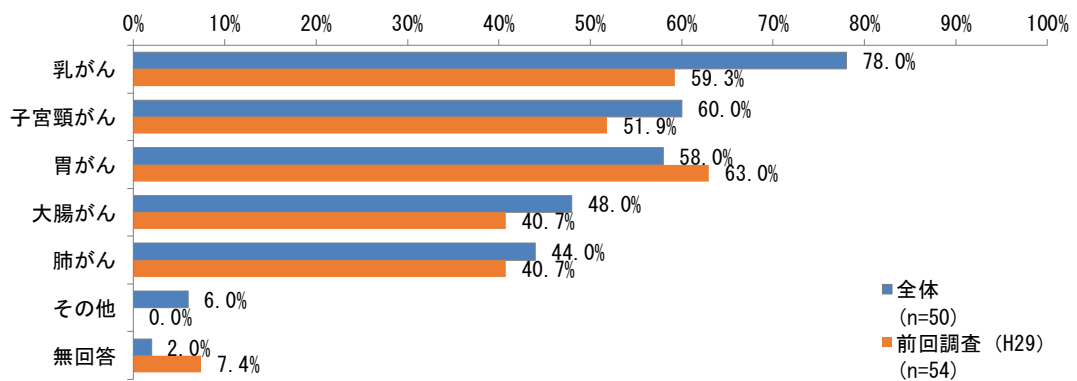
問5-2 実施しているがん検診について、該当するもの全てに○をつけてください。

- ・実施しているがん検診について、全体では「胃がん」68.0%が最も高く、次いで「乳がん」66.7%、「大腸がん」57.1%となっている。
- ・前回調査と比較すると、全ての項目で増加傾向にあり、特に「乳がん」は14.7ポイント増加している。
- ・業種別にみると、宿泊業では「乳がん」(78.0%)、飲食サービス業では「胃がん」(73.7%)と回答した割合が最も高くなっている。
- ・従業員数別にみると、10~99人では「胃がん」、100人以上では「子宮頸がん」「乳がん」の実施率が高くなっている。
- ・所在地別にみると、すべての所在地で「乳がん」と回答した割合が5割以上となっている。

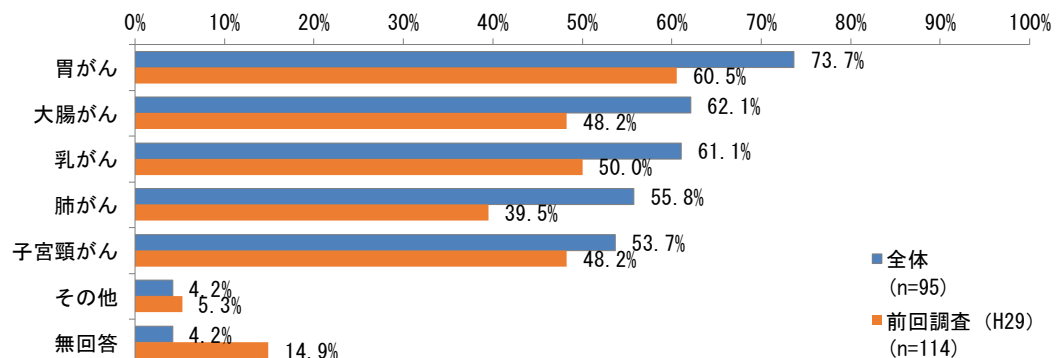
【全体】



【宿泊業】



【飲食サービス業】



複数回答のため 合計は100%に ならない		サンプル数	胃がん	肺がん	大腸がん	子宮頸がん	乳がん	その他	無回答
上段: 回答者数 下段: 構成比									
■ 上位1項目									
全体		147	100	76	84	83	98	7	5
		-	68.0%	51.7%	57.1%	56.5%	66.7%	4.8%	3.4%
前回調査(H29)		173	106	69	78	85	90	6	23
		-	61.3%	39.9%	45.1%	49.1%	52.0%	3.5%	13.3%
業種別	宿泊業	50	29	22	24	30	39	3	1
		-	58.0%	44.0%	48.0%	60.0%	78.0%	6.0%	2.0%
	飲食サービス業	95	70	53	59	51	58	4	4
	-	-	73.7%	55.8%	62.1%	53.7%	61.1%	4.2%	4.2%
	無回答	2	1	1	1	2	1	0	0
	-	-	50.0%	50.0%	50.0%	100.0%	50.0%	0.0%	0.0%
従業員数別	10~19人	76	53	43	44	38	47	3	3
		-	69.7%	56.6%	57.9%	50.0%	61.8%	3.9%	3.9%
	20~29人	25	19	13	15	16	21	1	0
		-	76.0%	52.0%	60.0%	64.0%	84.0%	4.0%	0.0%
	30~49人	19	12	9	11	11	10	0	2
		-	63.2%	47.4%	57.9%	57.9%	52.6%	0.0%	10.5%
	50~99人	8	6	1	5	4	6	0	0
		-	75.0%	12.5%	62.5%	50.0%	75.0%	0.0%	0.0%
	100~199人	6	3	4	3	5	6	0	0
	-	50.0%	66.7%	50.0%	83.3%	100.0%	0.0%	0.0%	
200~299人	1	0	0	0	1	0	1	0	
	-	0.0%	0.0%	0.0%	100.0%	0.0%	100.0%	0.0%	
300人以上	4	2	1	1	3	3	0	0	
	-	50.0%	25.0%	25.0%	75.0%	75.0%	0.0%	0.0%	
	無回答	8	5	5	5	5	5	2	0
	-	-	62.5%	62.5%	62.5%	62.5%	62.5%	25.0%	0.0%
所在地別	熊本市	62	38	24	38	31	35	1	3
		-	61.3%	38.7%	61.3%	50.0%	56.5%	1.6%	4.8%
	荒尾市、玉名市、玉名郡	16	12	8	8	14	13	3	0
		-	75.0%	50.0%	50.0%	87.5%	81.3%	18.8%	0.0%
	山鹿市	9	8	6	3	3	5	0	0
		-	88.9%	66.7%	33.3%	33.3%	55.6%	0.0%	0.0%
	菊池市、合志市、菊池郡	13	11	11	10	10	10	0	0
		-	84.6%	84.6%	76.9%	76.9%	76.9%	0.0%	0.0%
	阿蘇市、阿蘇郡	11	9	9	6	6	7	0	1
		-	81.8%	81.8%	54.5%	54.5%	63.6%	0.0%	9.1%
	上益城郡	5	4	4	3	2	4	0	0
		-	80.0%	80.0%	60.0%	40.0%	80.0%	0.0%	0.0%
	宇土市、宇城市、下益城郡	6	4	3	3	5	5	0	0
	-	66.7%	50.0%	50.0%	83.3%	83.3%	0.0%	0.0%	
八代市、八代郡	2	2	2	1	2	2	0	0	
	-	100.0%	100.0%	50.0%	100.0%	100.0%	0.0%	0.0%	
水俣市、葦北郡	5	3	4	4	3	3	0	1	
	-	60.0%	80.0%	80.0%	60.0%	60.0%	0.0%	20.0%	
人吉市、球磨郡	8	5	4	6	3	6	2	0	
	-	62.5%	50.0%	75.0%	37.5%	75.0%	25.0%	0.0%	
天草市、上天草市、天草郡	10	4	1	2	4	8	1	0	
	-	40.0%	10.0%	20.0%	40.0%	80.0%	10.0%	0.0%	
	無回答	0	0	0	0	0	0	0	
	-	-	-	-	-	-	-	-	

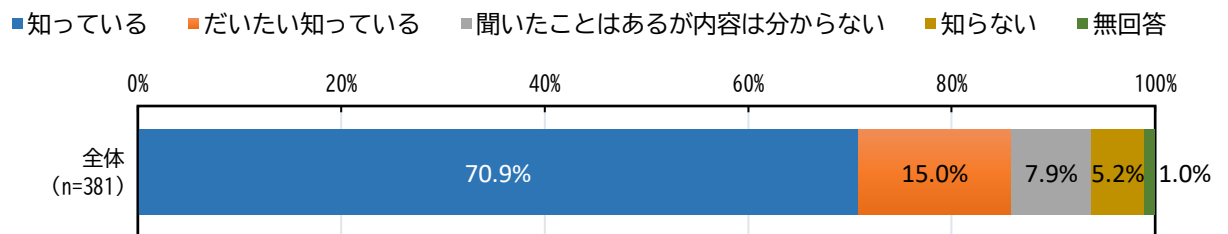
問5-2 その他回答内容	
マーカー受診	宿泊業
子宮ガン	飲食サービス業
腹部超音波検査	飲食サービス業

受動喫煙防止対策について

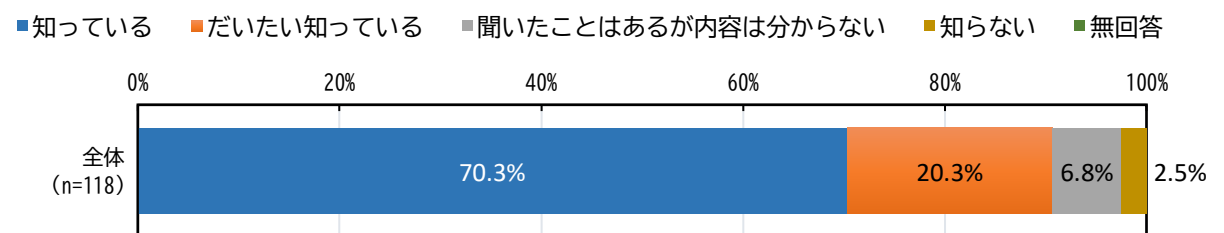
問6 法律（健康増進法）の改正により、施設（店舗）の管理者に受動喫煙防止対策の実施が義務付けられたことをご存知ですか。該当するもの1つに○をつけてください。

- ・受動喫煙防止対策の実施が義務付けられたことについて、全体では「知っている」70.9%が最も高く、次いで「だいたい知っている」15.0%、「聞いたことはあるが内容は分からない」7.9%となっている。
- ・業種別にみると、「知っている」と回答した割合は宿泊業70.3%、飲食サービス業71.2%とほとんど差はみられない。一方、『知らない』（「聞いたことはあるが内容は分からない」＋「知らない」）と回答した割合は、飲食サービス業が宿泊業を5.7ポイント上回っている。
- ・従業員数別にみると、すべての従業員数で「知っている」と回答した割合が最も高くなっているものの、20～29人では『知らない』と回答した割合が約2割となっている。
- ・所在地別にみると、全ての所在地で「知っている」と回答した割合が最も高くなっているものの、「阿蘇市、阿蘇郡」では『知らない』と回答した割合が2割を超えている。

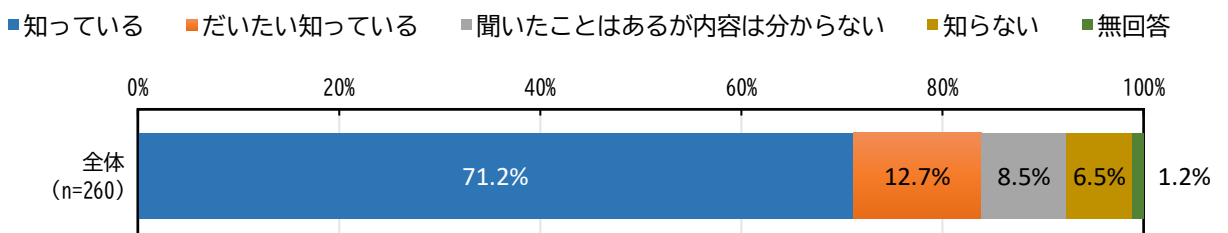
【全体】



【宿泊業】



【飲食サービス業】

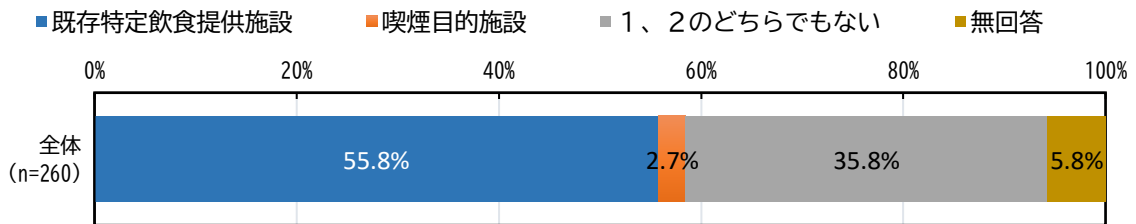


小数点第2位を四捨五入しているため、合計は100%と一致しない場合がある 上段: 回答者数 下段: 構成比 ■ 上位1項目		サンプル数	知っている	だいたい知っている	聞いたことはあるが内容は分からない	知らない	無回答
全体		381 100.0%	270 70.9%	57 15.0%	30 7.9%	20 5.2%	4 1.0%
前回調査(H29)		0 -	-	-	-	-	-
業種別	宿泊業	118 100.0%	83 70.3%	24 20.3%	8 6.8%	3 2.5%	0 0.0%
	飲食サービス業	260 100.0%	185 71.2%	33 12.7%	22 8.5%	17 6.5%	3 1.2%
	無回答	3 100.0%	2 66.7%	0 0.0%	0 0.0%	0 0.0%	1 33.3%
従業員数別	10～19人	191 100.0%	136 71.2%	24 12.6%	14 7.3%	14 7.3%	3 1.6%
	20～29人	71 100.0%	45 63.4%	13 18.3%	9 12.7%	4 5.6%	0 0.0%
	30～49人	51 100.0%	39 76.5%	7 13.7%	3 5.9%	2 3.9%	0 0.0%
	50～99人	25 100.0%	17 68.0%	6 24.0%	2 8.0%	0 0.0%	0 0.0%
	100～199人	10 100.0%	8 80.0%	2 20.0%	0 0.0%	0 0.0%	0 0.0%
	200～299人	3 100.0%	3 100.0%	0 0.0%	0 0.0%	0 0.0%	0 0.0%
	300人以上	6 100.0%	5 83.3%	1 16.7%	0 0.0%	0 0.0%	0 0.0%
	無回答	24 100.0%	17 70.8%	4 16.7%	2 8.3%	0 0.0%	1 4.2%
所在地別	熊本市	163 100.0%	118 72.4%	22 13.5%	13 8.0%	8 4.9%	2 1.2%
	荒尾市、玉名市、玉名郡	27 100.0%	23 85.2%	2 7.4%	0 0.0%	2 7.4%	0 0.0%
	山鹿市	14 100.0%	10 71.4%	2 14.3%	0 0.0%	2 14.3%	0 0.0%
	菊池市、合志市、菊池郡	35 100.0%	25 71.4%	5 14.3%	5 14.3%	0 0.0%	0 0.0%
	阿蘇市、阿蘇郡	42 100.0%	23 54.8%	8 19.0%	8 19.0%	2 4.8%	1 2.4%
	上益城郡	10 100.0%	6 60.0%	4 40.0%	0 0.0%	0 0.0%	0 0.0%
	宇土市、宇城市、下益城郡	14 100.0%	11 78.6%	1 7.1%	1 7.1%	1 7.1%	0 0.0%
	八代市、八代郡	16 100.0%	13 81.3%	2 12.5%	1 6.3%	0 0.0%	0 0.0%
	水俣市、葦北郡	13 100.0%	11 84.6%	2 15.4%	0 0.0%	0 0.0%	0 0.0%
	人吉市、球磨郡	24 100.0%	15 62.5%	6 25.0%	0 0.0%	3 12.5%	0 0.0%
	天草市、上天草市、天草郡	22 100.0%	15 68.2%	3 13.6%	2 9.1%	2 9.1%	0 0.0%
	無回答	1 100.0%	0 0.0%	0 0.0%	0 0.0%	0 0.0%	1 100.0%

【飲食サービス業のみお答えください】

問7 貴店は、以下のどの施設に該当しますか。1つに○をつけてください。

- ・飲食サービス業がどの施設に該当するかについて、「既存特定飲食提供施設」55.8%、「喫煙目的施設」2.7%、「どちらでもない」35.8%となっている。
- ・従業員数別にみると、100～199人、300人以上を除くすべての従業員数で「既存特定飲食提供施設」と回答した割合が最も高くなっている。
- ・所在地別にみると、「阿蘇市、阿蘇郡」「上益城郡」「八代市、八代郡」「水俣市、葦北部」では「どちらでもない」と回答した割合が高くなっている。

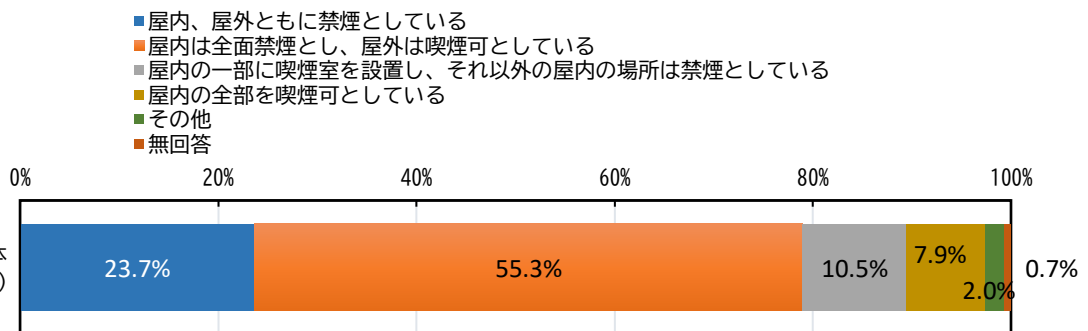


		サンプル数	既存特定飲食提供施設	喫煙目的施設	既存特定飲食提供施設、喫煙目的施設のどちらでもない	無回答
<small>小数点第2位を四捨五入しているため、合計は100%と一致しない場合がある</small> <small>上段: 回答者数</small> <small>下段: 構成比</small> <small>■ 上位1項目</small>						
全体		260	145	7	93	15
業種別	宿泊業	0	0	0	0	0
	飲食サービス業	260	145	7	93	15
	無回答	0	0	0	0	0
従業員数別	10～19人	147	88	4	47	8
	20～29人	44	24	0	17	3
	30～49人	29	14	0	13	2
	50～99人	15	10	0	4	1
	100～199人	2	0	0	2	0
	200～299人	1	1	0	0	0
	300人以上	5	0	0	5	0
	無回答	17	8	3	5	1
	所在地別	熊本市	132	78	0	44
荒尾市、玉名市、玉名郡	18	9	2	4	3	
山鹿市	8	6	0	2	0	
菊池市、合志市、菊池郡	25	15	0	9	1	
阿蘇市、阿蘇郡	14	6	0	8	0	
上益城郡	7	3	1	3	0	
宇土市、宇城市、下益城郡	12	8	0	4	0	
八代市、八代郡	12	3	2	7	0	
水俣市、葦北部	9	2	1	5	1	
人吉市、球磨郡	15	10	0	5	0	
天草市、上天草市、天草郡	8	5	1	2	0	
無回答	0	0	0	0	0	

【問7で「1 既存特定飲食提供施設」「2 喫煙目的施設」に○をつけた場合はお答えください】

問7-2 貴店（施設）の受動喫煙防止対策の実施状況について、該当するもの1つに○をつけてください。

- ・既存特定飲食提供施設と喫煙目的施設の受動喫煙防止対策の実施状況について、「屋内は全面禁煙とし、屋外は喫煙可としている」55.3%が最も高く、次いで「屋内、屋外ともに禁煙としている」23.7%、「屋内の一部に喫煙室を設置し、それ以外の屋内の場所は禁煙としている」10.5%となっている。
- ・従業員数別にみると、99人以下では「屋内は全面禁煙とし、屋外は喫煙可としている」と回答した割合が最も高くなっている。
- ・所在地別にみると、上益城郡では「屋内、屋外ともに禁煙としている」と回答した割合が5割を占め、他の所在地と比べて高くなっている。



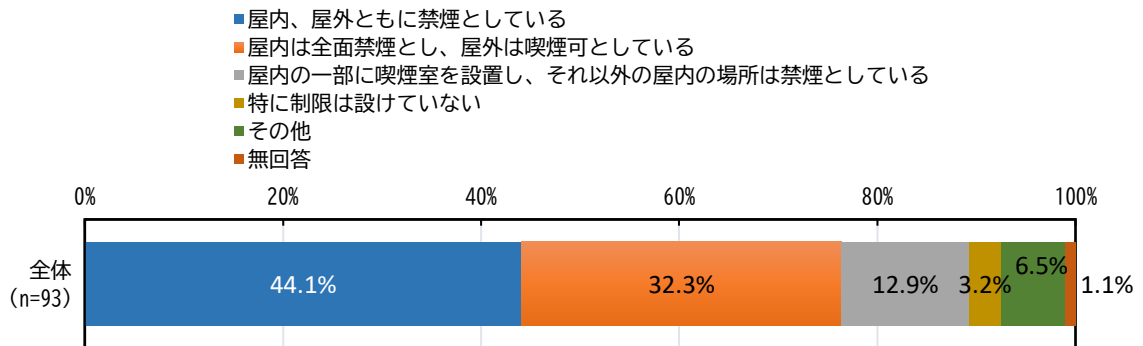
業種別	従業員数別	所在地別	サンプル数	室内、屋外ともに禁煙としている	屋内は全面禁煙とし、屋外は喫煙可としている	室内の一部に喫煙室を設置し、それ以外の屋内の場所は禁煙としている	室内の全部を喫煙可としている	その他	無回答
				割合	割合	割合	割合	割合	割合
全体	前回調査(H29)		152	23.7%	55.3%	10.5%	7.9%	2.0%	0.7%
宿泊業			0	-	-	-	-	-	-
飲食サービス業			152	23.7%	55.3%	10.5%	7.9%	2.0%	0.7%
無回答			0	-	-	-	-	-	-
10～19人			92	26.1%	56.5%	8.7%	7.6%	1.1%	0.0%
20～29人			24	29.2%	62.5%	0.0%	4.2%	4.2%	0.0%
30～49人			14	4.0%	57.1%	7.1%	0.0%	0.0%	7.1%
50～99人			10	10.0%	40.0%	40.0%	0.0%	10.0%	0.0%
100～199人			0	-	-	-	-	-	-
200～299人			1	0.0%	0.0%	100.0%	0.0%	0.0%	0.0%
300人以上			0	-	-	-	-	-	-
無回答			11	0.0%	45.5%	18.2%	36.4%	0.0%	0.0%
熊本市			78	28.2%	47.4%	12.8%	9.0%	2.6%	0.0%
荒尾市、玉名市、玉名郡			11	27.3%	54.5%	0.0%	18.2%	0.0%	0.0%
山鹿市			6	16.7%	33.3%	33.3%	16.7%	0.0%	0.0%
菊池市、合志市、菊池郡			15	20.0%	80.0%	0.0%	0.0%	0.0%	0.0%
阿蘇市、阿蘇郡			6	16.7%	66.7%	0.0%	0.0%	16.7%	0.0%
上益城郡			4	50.0%	50.0%	0.0%	0.0%	0.0%	0.0%
宇土市、宇城市、下益城郡			8	0.0%	100.0%	0.0%	0.0%	0.0%	0.0%
八代市、八代郡			5	0.0%	40.0%	40.0%	20.0%	0.0%	0.0%
水俣市、葦北郡			3	33.3%	66.7%	0.0%	0.0%	0.0%	0.0%
人吉市、球磨郡			10	20.0%	60.0%	20.0%	0.0%	0.0%	0.0%
天草市、上天草市、天草郡			6	16.7%	50.0%	0.0%	16.7%	0.0%	16.7%
無回答			0	-	-	-	-	-	-

問7-2 その他回答内容	
屋外の1ヶ所に喫煙所を設置している	飲食サービス業
屋外の一部にスペースを設けている	飲食サービス業
屋内は全面禁煙とし、屋外は限られた喫煙スペースを設けている	飲食サービス業

【問7で「3（1 既存特定飲食提供施設、2 喫煙目的施設）どちらでもない」に○をつけた場合はお答えください】

問7-3 貴店（施設）の受動喫煙防止対策の実施状況について、該当するもの1つに○をつけてください。

- ・既存特定飲食提供施設と喫煙目的施設以外の受動喫煙防止対策の実施状況について、「屋内、屋外ともに禁煙としている」44.1%が最も高く、次いで「屋内は全面禁煙とし、屋外は喫煙可としている」32.3%、「屋内の一部に喫煙室を設置し、それ以外の屋内の場所は禁煙としている」12.9%となっている。
- ・従業員数別にみると、99人以下、300人以上では「屋内、屋外ともに禁煙としている」と回答した割合が最も高くなっている。
- ・所在地別にみると、「阿蘇市、阿蘇郡」「上益城郡」「水俣市、葦北郡」では「屋内、屋外ともに禁煙としている」と回答した割合が6割以上となっている。



業種別	従業員数別	所在地別	サンプル数	実施状況					
				屋内、屋外ともに禁煙としている	屋内は全面禁煙とし、屋外は喫煙可としている	屋内の一部に喫煙室を設置し、それ以外の屋内の場所は禁煙としている	特に制限は設けていない	その他	無回答
全体 (n=93)			93	41 (44.1%)	30 (32.3%)	12 (12.9%)	3 (3.2%)	6 (6.5%)	1 (1.1%)
宿泊業			0	0	0	0	0	0	0
飲食サービス業			93	41 (44.1%)	30 (32.3%)	12 (12.9%)	3 (3.2%)	6 (6.5%)	1 (1.1%)
無回答			0	0	0	0	0	0	0
従業員数別									
	10～19人		47	19 (40.4%)	18 (38.3%)	3 (6.4%)	2 (4.3%)	4 (8.5%)	1 (2.1%)
	20～29人		17	9 (52.9%)	4 (23.5%)	3 (17.6%)	1 (5.9%)	0 (0.0%)	0 (0.0%)
	30～49人		13	5 (38.5%)	5 (38.5%)	3 (23.1%)	0 (0.0%)	0 (0.0%)	0 (0.0%)
	50～99人		4	3 (75.0%)	1 (25.0%)	0 (0.0%)	0 (0.0%)	0 (0.0%)	0 (0.0%)
	100～199人		2	0 (0.0%)	0 (0.0%)	1 (50.0%)	0 (0.0%)	1 (50.0%)	0 (0.0%)
	200～299人		0	0	0	0	0	0	0
	300人以上		5	3 (60.0%)	0 (0.0%)	1 (20.0%)	0 (0.0%)	1 (20.0%)	0 (0.0%)
	無回答		5	2	2	1	0	0	0
所在地別									
	熊本市		44	20 (45.5%)	15 (34.1%)	5 (11.4%)	2 (4.5%)	1 (2.3%)	1 (2.3%)
	荒尾市、玉名市、玉名郡		4	1 (25.0%)	2 (50.0%)	0 (0.0%)	0 (0.0%)	1 (25.0%)	0 (0.0%)
	山鹿市		0	0	0	0	0	0	0
	菊池市、合志市、菊池郡		9	3 (33.3%)	3 (33.3%)	1 (11.1%)	0 (0.0%)	2 (22.2%)	0 (0.0%)
	阿蘇市、阿蘇郡		8	5 (62.5%)	1 (12.5%)	1 (12.5%)	0 (0.0%)	1 (12.5%)	0 (0.0%)
	上益城郡		3	2 (66.7%)	0 (0.0%)	1 (33.3%)	0 (0.0%)	0 (0.0%)	0 (0.0%)
	宇土市、宇城市、下益城郡		4	2 (50.0%)	0 (0.0%)	2 (50.0%)	0 (0.0%)	0 (0.0%)	0 (0.0%)
	八代市、八代郡		7	2 (28.6%)	4 (57.1%)	0 (0.0%)	1 (14.3%)	0 (0.0%)	0 (0.0%)
	水俣市、葦北郡		5	3 (60.0%)	1 (20.0%)	1 (20.0%)	0 (0.0%)	0 (0.0%)	0 (0.0%)
	人吉市、球磨郡		5	2 (40.0%)	3 (60.0%)	0 (0.0%)	0 (0.0%)	0 (0.0%)	0 (0.0%)
	天草市、上天草市、天草郡		2	1 (50.0%)	0 (0.0%)	0 (0.0%)	0 (0.0%)	1 (50.0%)	0 (0.0%)
	無回答		0	0	0	0	0	0	0

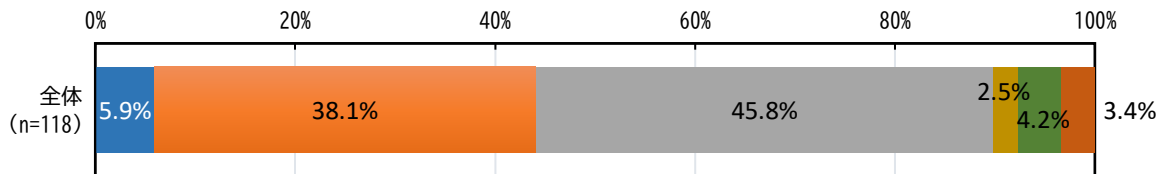
問7-3 その他回答内容	
屋内全面禁煙、屋外指定場所のみ可	飲食サービス業
屋内は全面禁煙、屋外は一部に喫煙場所を設置し、それ以外の場所は禁煙としている	飲食サービス業
屋外に喫煙スペースを設けている	飲食サービス業
屋内は全面禁煙、屋外は指定の場所での喫煙可	飲食サービス業
ショッピングセンター内の店舗などで、店内は完全禁煙、店外はショッピングセンターに準じている	飲食サービス業

【宿泊業のみお答えください】

問8 貴施設の客室（個室に限る）を除く部分における受動喫煙防止対策の実施状況について、該当するもの1つに○をつけてください。

- ・ 宿泊業の受動喫煙防止対策の実施状況について、「屋内の一部に喫煙室を設置し、それ以外の屋内の場所は禁煙としている」45.8%が最も高く、次いで「屋内は全面禁煙とし、屋外は喫煙可としている」38.1%、「屋内、屋外ともに禁煙としている」5.9%となっている。
- ・ 従業員数別にみると、20～29人では「屋内は全面禁煙とし、屋外は喫煙可としている」と回答した割合が約5割となっており、他の従業員数と比べて高くなっている。
- ・ 所在地別にみると、「八代市、八代郡」では「屋内の一部に喫煙室を設置し、それ以外の屋内の場所は禁煙としている」と回答した割合が7割を超えており、他の所在地と比べて高くなっている。

- 屋内、屋外ともに禁煙としている
- 屋内は全面禁煙とし、屋外は喫煙可としている
- 屋内の一部に喫煙室を設置し、それ以外の屋内の場所は禁煙としている
- 特に制限は設けていない
- その他
- 無回答



業種別	従業員数別	所在地別	サンプル数	屋内、屋外ともに禁煙としている	屋内は全面禁煙とし、屋外は喫煙可としている	屋内の一部に喫煙室を設置し、それ以外の屋内の場所は禁煙としている	特に制限は設けていない	その他	無回答					
										上位1項目				
<small>小数点第2位を四捨五入しているため、合計は100%と一致しない場合がある</small> <small>上段: 回答者数 下段: 構成比</small>														
全体	118	7	45	54	3	5	4	100.0%	5.9%	38.1%	45.8%	2.5%	4.2%	3.4%
宿泊業	118	7	45	54	3	5	4	100.0%	5.9%	38.1%	45.8%	2.5%	4.2%	3.4%
飲食サービス業	0	0	0	0	0	0	0	0	0	0	0	0	0	0
無回答	0	0	0	0	0	0	0	0	0	0	0	0	0	0
従業員数別														
10～19人	44	3	17	18	2	2	2	100.0%	6.8%	38.6%	40.9%	4.5%	4.5%	4.5%
20～29人	27	0	13	12	0	0	2	100.0%	0.0%	48.1%	44.4%	0.0%	0.0%	7.4%
30～49人	22	1	9	12	0	0	0	100.0%	4.5%	40.9%	54.5%	0.0%	0.0%	0.0%
50～99人	10	1	1	7	0	1	0	100.0%	10.0%	10.0%	70.0%	0.0%	10.0%	0.0%
100～199人	8	1	3	3	0	1	0	100.0%	12.5%	37.5%	37.5%	0.0%	12.5%	0.0%
200～299人	2	0	0	1	0	1	0	100.0%	0.0%	0.0%	50.0%	0.0%	50.0%	0.0%
300人以上	1	0	0	1	0	0	0	100.0%	0.0%	0.0%	100.0%	0.0%	0.0%	0.0%
無回答	4	1	2	0	1	0	0	100.0%	25.0%	50.0%	0.0%	25.0%	0.0%	0.0%
所在地別														
熊本市	30	4	6	18	0	1	1	100.0%	13.3%	20.0%	60.0%	0.0%	3.3%	3.3%
荒尾市、玉名市、玉名郡	9	0	5	3	0	1	0	100.0%	0.0%	55.6%	33.3%	0.0%	11.1%	0.0%
山鹿市	6	0	4	2	0	0	0	100.0%	0.0%	66.7%	33.3%	0.0%	0.0%	0.0%
菊池市、合志市、菊池郡	10	0	4	5	1	0	0	100.0%	0.0%	40.0%	50.0%	10.0%	0.0%	0.0%
阿蘇市、阿蘇郡	28	2	13	10	0	2	1	100.0%	7.1%	46.4%	35.7%	0.0%	7.1%	3.6%
上益城郡	3	0	1	2	0	0	0	100.0%	0.0%	33.3%	66.7%	0.0%	0.0%	0.0%
宇土市、宇城市、下益城郡	2	0	1	1	0	0	0	100.0%	0.0%	50.0%	50.0%	0.0%	0.0%	0.0%
八代市、八代郡	4	0	0	3	0	0	1	100.0%	0.0%	0.0%	75.0%	0.0%	0.0%	25.0%
水俣市、葦北郡	3	0	0	2	0	1	0	100.0%	0.0%	0.0%	66.7%	0.0%	33.3%	0.0%
人吉市、球磨郡	9	1	3	4	1	0	0	100.0%	11.1%	33.3%	44.4%	11.1%	0.0%	0.0%
天草市、上天草市、天草郡	14	0	8	4	1	0	1	100.0%	0.0%	57.1%	28.6%	7.1%	0.0%	7.1%
無回答	0	0	0	0	0	0	0	0	0	0	0	0	0	0

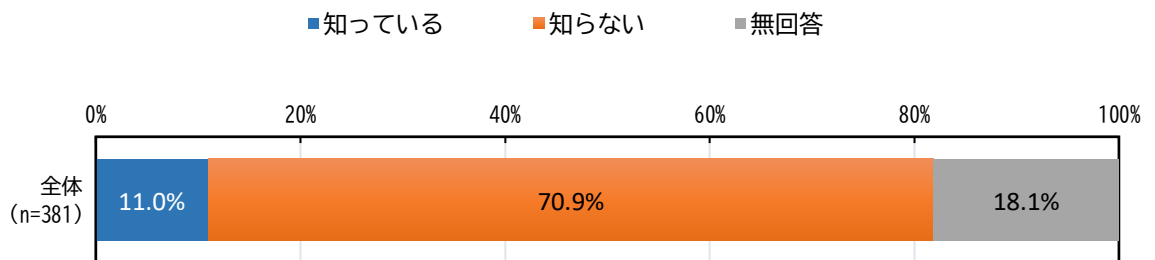
問8 その他回答内容	
屋内全面禁煙。屋外は、灰皿設置場所1ヶ所のみ喫煙可	宿泊業
屋内は全面禁煙とし、指定の場所（屋外）のみ喫煙可としている	宿泊業
屋外の一部に喫煙室を設置し、それ以外の屋内外を禁煙にしている	宿泊業
屋内外の一部に喫煙室を設置し、それ以外の場所は禁煙としている	宿泊業
屋外に喫煙所を設け、その他は禁煙としている	宿泊業

くま食健康マイスター店について

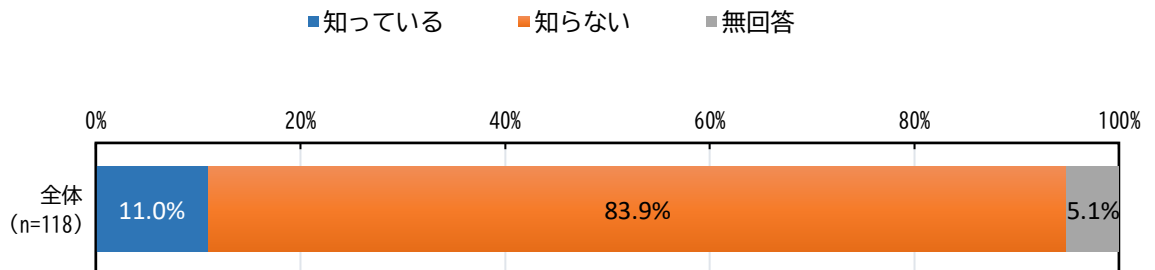
問9 「くま食健康マイスター店」の取組みをご存知ですか。1つに○をつけてください。

- ・「くま食健康マイスター店」の取組みについて、全体では「知っている」11.0%、「知らない」70.9%となっている。
- ・業種別にみると、「知らない」と回答した割合は宿泊業83.9%、飲食サービス業65.4%となっており、「知っている」と回答した割合はいずれも約1割となっている。
- ・従業員数別にみると、いずれも「知らない」と回答した割合が高くなっているものの、100～199人では「知っている」と回答した割合が4割と他の従業員数と比べて高くなっている。
- ・所在地別にみると、山鹿市、上益城郡では「知らない」と回答した割合が9割以上となっている。

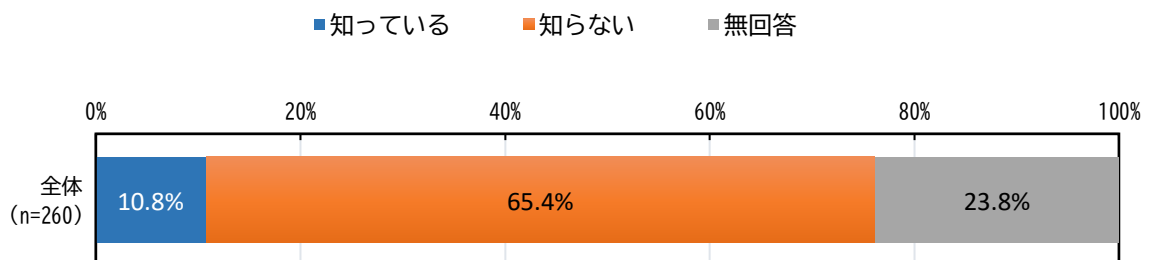
【全体】



【宿泊業】



【飲食サービス業】

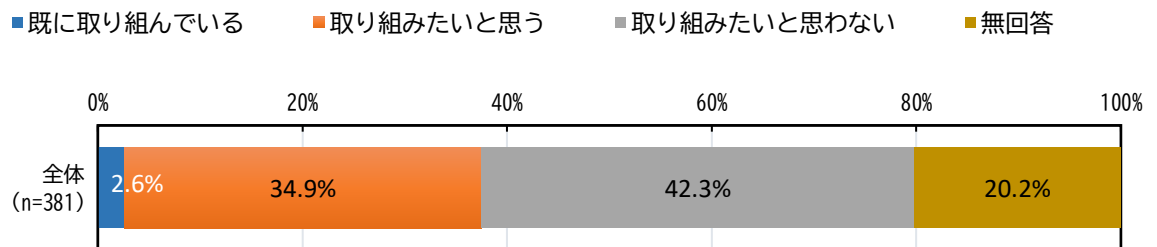


小数点第2位を 四捨五入している ため、合計は100% と一致しない場合 がある 上段: 回答者数 下段: 構成比 ■ 上位1項目		サ ン プ ル 数	知 っ て い る	知 ら な い	無 回 答
全体		381 100.0%	42 11.0%	270 70.9%	69 18.1%
業 種 別	宿泊業	118 100.0%	13 11.0%	99 83.9%	6 5.1%
	飲食サービス業	260 100.0%	28 10.8%	170 65.4%	62 23.8%
	無回答	3 100.0%	1 33.3%	1 33.3%	1 33.3%
従 業 員 数 別	10～19人	191 100.0%	14 7.3%	139 72.8%	38 19.9%
	20～29人	71 100.0%	6 8.5%	53 74.6%	12 16.9%
	30～49人	51 100.0%	9 17.6%	37 72.5%	5 9.8%
	50～99人	25 100.0%	4 16.0%	17 68.0%	4 16.0%
	100～199人	10 100.0%	4 40.0%	5 50.0%	1 10.0%
	200～299人	3 100.0%	1 33.3%	2 66.7%	0 0.0%
	300人以上	6 100.0%	0 0.0%	2 33.3%	4 66.7%
	無回答	24 100.0%	4 16.7%	15 62.5%	5 20.8%
所 在 地 別	熊本市	163 100.0%	18 11.0%	111 68.1%	34 20.9%
	荒尾市、玉名市、玉名郡	27 100.0%	0 0.0%	19 70.4%	8 29.6%
	山鹿市	14 100.0%	0 0.0%	13 92.9%	1 7.1%
	菊池市、合志市、菊池郡	35 100.0%	3 8.6%	28 80.0%	4 11.4%
	阿蘇市、阿蘇郡	42 100.0%	8 19.0%	32 76.2%	2 4.8%
	上益城郡	10 100.0%	1 10.0%	9 90.0%	0 0.0%
	宇土市、宇城市、下益城郡	14 100.0%	3 21.4%	11 78.6%	0 0.0%
	八代市、八代郡	16 100.0%	1 6.3%	8 50.0%	7 43.8%
	水俣市、葦北郡	13 100.0%	0 0.0%	9 69.2%	4 30.8%
	人吉市、球磨郡	24 100.0%	4 16.7%	15 62.5%	5 20.8%
	天草市、上天草市、天草郡	22 100.0%	4 18.2%	15 68.2%	3 13.6%
	無回答	1 100.0%	0 0.0%	0 0.0%	1 100.0%

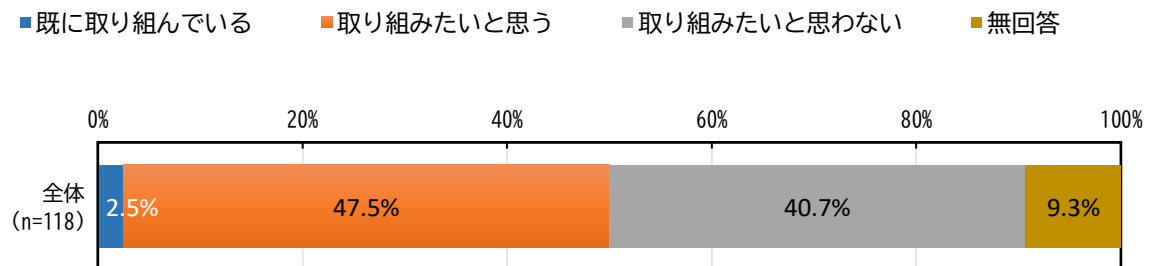
問10 「くま食健康マイスター店」に取り組みたいと思いますか。1つに○をつけてください。

- ・「くま食健康マイスター店」に取り組みたいかについて、全体では「取り組みたいと思わない」42.3%が最も高く、次いで「取り組みたいと思う」34.9%、「既に取り組んでいる」2.6%となっている。
- ・業種別にみると、「取り組みたいと思う」と回答したのは、宿泊業47.5%、飲食サービス業29.2%で、18.3ポイント差となっている。
- ・従業員数別にみると、30人以下で「取り組みたいと思わない」と回答した割合が約5割と最も高く、30人以上では「取り組みたいと思う」と回答した割合が5割以上となっている。
- ・所在地別にみると、「熊本市」「山鹿市」「上益城郡」「天草、上天草市、天草郡」では「取り組みたいと思う」と回答した割合が最も高くなっている。一方、「宇土市、宇城市、下益城郡」では「取り組みたいと思わない」と回答した割合が約7割で、他の所在地と比べて高くなっている。

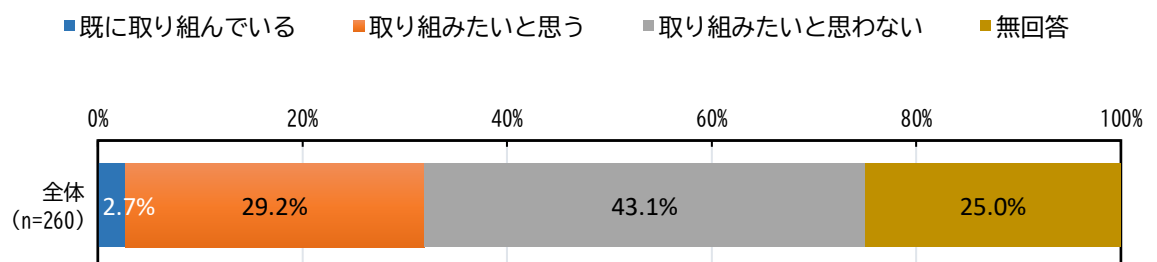
【全体】



【宿泊業】



【飲食サービス業】



小数点第2位を 四捨五入している ため、合計は100% と一致しない場合 がある 上段: 回答者数 下段: 構成比 ■ 上位1項目		サ ン プ ル 数	既 に 取 り 組 ん で い る	取 り 組 み た い と 思 う	取 り 組 み た い と 思 わ ない	無 回 答
全体		381 100.0%	10 2.6%	133 34.9%	161 42.3%	77 20.2%
業 種 別	宿泊業	118 100.0%	3 2.5%	56 47.5%	48 40.7%	11 9.3%
	飲食サービス業	260 100.0%	7 2.7%	76 29.2%	112 43.1%	65 25.0%
	無回答	3 100.0%	0 0.0%	1 33.3%	1 33.3%	1 33.3%
従 業 員 数 別	10～19人	191 100.0%	3 1.6%	61 31.9%	88 46.1%	39 20.4%
	20～29人	71 100.0%	3 4.2%	17 23.9%	33 46.5%	18 25.4%
	30～49人	51 100.0%	1 2.0%	28 54.9%	18 35.3%	4 7.8%
	50～99人	25 100.0%	1 4.0%	13 52.0%	7 28.0%	4 16.0%
	100～199人	10 100.0%	1 10.0%	5 50.0%	3 30.0%	1 10.0%
	200～299人	3 100.0%	0 0.0%	2 66.7%	0 0.0%	1 33.3%
	300人以上	6 100.0%	0 0.0%	0 0.0%	2 33.3%	4 66.7%
	無回答	24 100.0%	1 4.2%	7 29.2%	10 41.7%	6 25.0%
所 在 地 別	熊本市	163 100.0%	3 1.8%	61 37.4%	60 36.8%	39 23.9%
	荒尾市、玉名市、玉名郡	27 100.0%	0 0.0%	10 37.0%	11 40.7%	6 22.2%
	山鹿市	14 100.0%	0 0.0%	7 50.0%	7 50.0%	0 0.0%
	菊池市、合志市、菊池郡	35 100.0%	1 2.9%	10 28.6%	19 54.3%	5 14.3%
	阿蘇市、阿蘇郡	42 100.0%	3 7.1%	13 31.0%	22 52.4%	4 9.5%
	上益城郡	10 100.0%	1 10.0%	4 40.0%	4 40.0%	1 10.0%
	宇土市、宇城市、下益城郡	14 100.0%	1 7.1%	2 14.3%	10 71.4%	1 7.1%
	八代市、八代郡	16 100.0%	0 0.0%	5 31.3%	4 25.0%	7 43.8%
	水俣市、葦北郡	13 100.0%	0 0.0%	4 30.8%	5 38.5%	4 30.8%
	人吉市、球磨郡	24 100.0%	1 4.2%	7 29.2%	12 50.0%	4 16.7%
	天草市、上天草市、天草郡	22 100.0%	0 0.0%	10 45.5%	7 31.8%	5 22.7%
	無回答	1 100.0%	0 0.0%	0 0.0%	0 0.0%	1 100.0%

その他（自由回答）

問 11 事業所における健康づくりに関して、ご意見等がありましたらご記入ください。

- 私自身、食品衛生責任者の資格を兵庫県でもっていましたが、資格を活かして、いろいろな取り組みをしたいと思っているが、「コロナ」禍の中でできていない。経営サイドのことを考えたら、勤務する仕事以上に、スタッフならびにお客様の健康を考えた美味しい料理を提供したいのですが。食品衛生責任者担当が別にいるので（調理師様）。（宿泊業/従業員数 10～19 人）
- 以前（10 年以上前）は、従業員食堂などで、朝食から 3 食の提供をしていたけれども、人手や経費の問題もあり、健康になる食事の提供を従業員の人たちにも提供する事が出来ればと思います。喫煙者も多いので、禁煙をするためにはどうしたらいいのかと思います。（宿泊業/従業員数 10～19 人）
- 客室を禁煙にしたら、ゴミ箱やペットボトルを灰皿にして困っている。喫煙者から宿泊を断られる。経営が苦しいので、従業員に健康診断を受けさせていない。高額になるので、大変心苦しい。喫煙室を設置したいが、金がない（今は廊下に椅子を置いている）。（宿泊業/従業員数 10～19 人）
- いろいろな事に取り組みたいけど、資金と経営者の時間がない事で、おろそかになってしまいますが、余裕が出来たら取り組みたいです。（宿泊業/従業員数 10～19 人）
- 資料等があれば、随時送って欲しいです。（宿泊業/従業員数 20～29 人）
- 健康診断の実施義務が無い短時間労働者の健康診断に、助成措置があれば受診率アップにつながると思う。（宿泊業/従業員数 30～49 人）
- 山都町の有機野菜を中心に新鮮で安全な食材で調理をしています。健康づくりに賛成ではありますが、星の数って必要でしょうか。どこかと似ている星の数と勘違いされそうで、参加に迷いがあります。地産地消店だったり、本物のレストラン選びが出来るパンフレットならうれしいです。日頃、外食しないので、そういうパンフレットがあればうれしいです。（飲食サービス業/従業員数 10～19 人）
- 病院給食を受託しております。（飲食サービス業/従業員数 10～19 人）
- こんなアンケートに税金を使わないでほしい。（飲食サービス業/従業員数 10～19 人）
- 体調管理は自己責任。（飲食サービス業/従業員数 10～19 人）
- 従業員のほとんどがパート、学生アルバイトなので、どうしてよいかわかりません。（飲食サービス業/従業員数 10～19 人）
- 何か良いものがあれば、教えてください。（飲食サービス業/従業員数 10～19 人）
- 子どもが生後 8 か月の時に大病で命も危なかった時に、主人が自分で考えた野菜スープを必死で作り口に流し込み、全神経を子どもに集中して看病を続けた結果、完治した経験がありますので、食の大切さ、気大切さをつくづく感じております。ただそれを仕事として取り組むのは大将も私もかなり多忙な毎日で実践するのは無理と感じております。（飲食サービス業/従業員数 10～19 人）
- 給食センターの運営なので、該当項目の回答が難しかった。（飲食サービス業/従業員数 10～19 人）

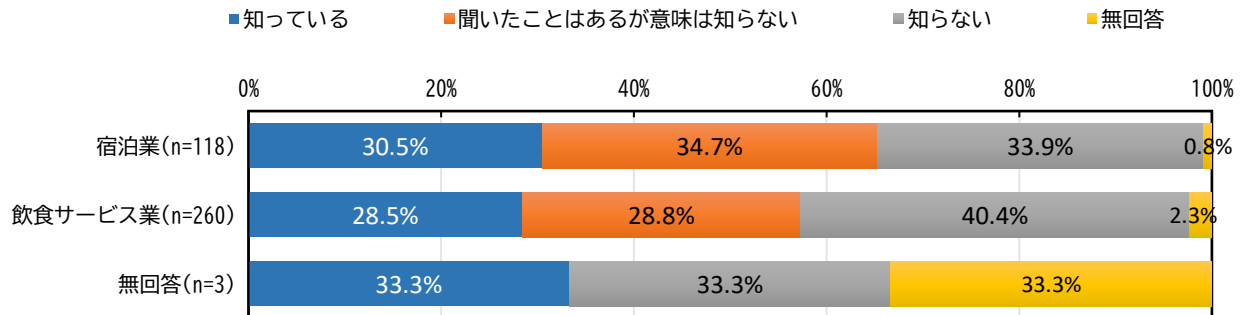
- 当社は高齢者施設の給食部門受託業務を行っております。店舗での運営ではないため、回答が不明な箇所があると思いますので宜しくお願い致します。(飲食サービス業/従業員数 10～19 人)
- 人手不足の中、当社もけがをして長欠者がいます。健康には全従業員注意する目的で、健康経営に取り組みたいです。(飲食サービス業/従業員数 20～29 人)
- 禁煙手当(たばこを吸わない職員を増やす試み)を検討している。(飲食サービス業/従業員数 20～29 人)
- 明らかに「大人」が行くお店に関しては(飲酒がメインのような店。居酒屋、バー、スナック等)喫煙に関しては自己責任なので、規制緩和すべき。(飲食サービス業/従業員数 30～49 人)
- 自由業のサービス業に「進める」だけで、ひろめていくのは無理だと思います。(飲食サービス業/従業員数 30～49 人)
- 事業所に対して、年に 1 度以上の健康促進活動の行政指導のようなもの、実際に事業所に行き、ヒアリングなどを行い確認するなどの検査を実施して、義務付けられていることや、強制力を高めていくと、活動がより活発になる。(飲食サービス業/従業員数 50～99 人)
- 調理なので、施設により異なることが多いので、回答に困りました。(業種/従業員数未回答)

IV. 資料編

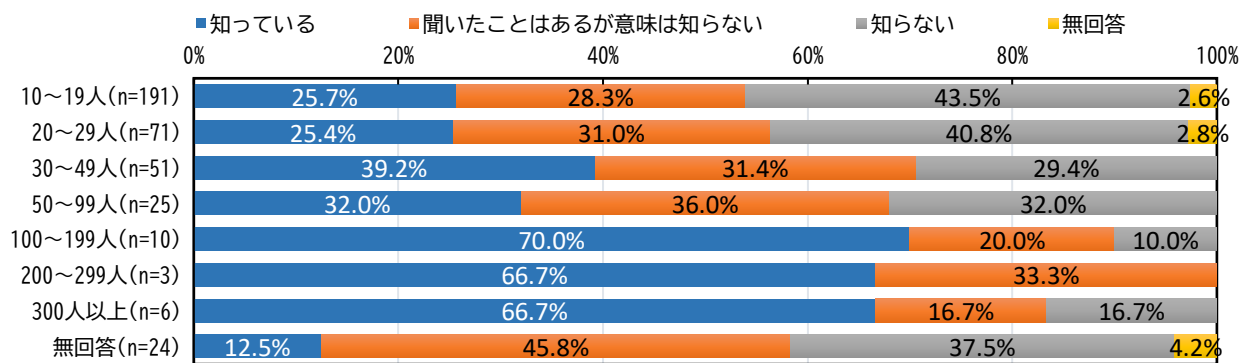
健康経営について

問2 「健康経営」という言葉をご存知ですか。該当するもの1つに○をつけてください。

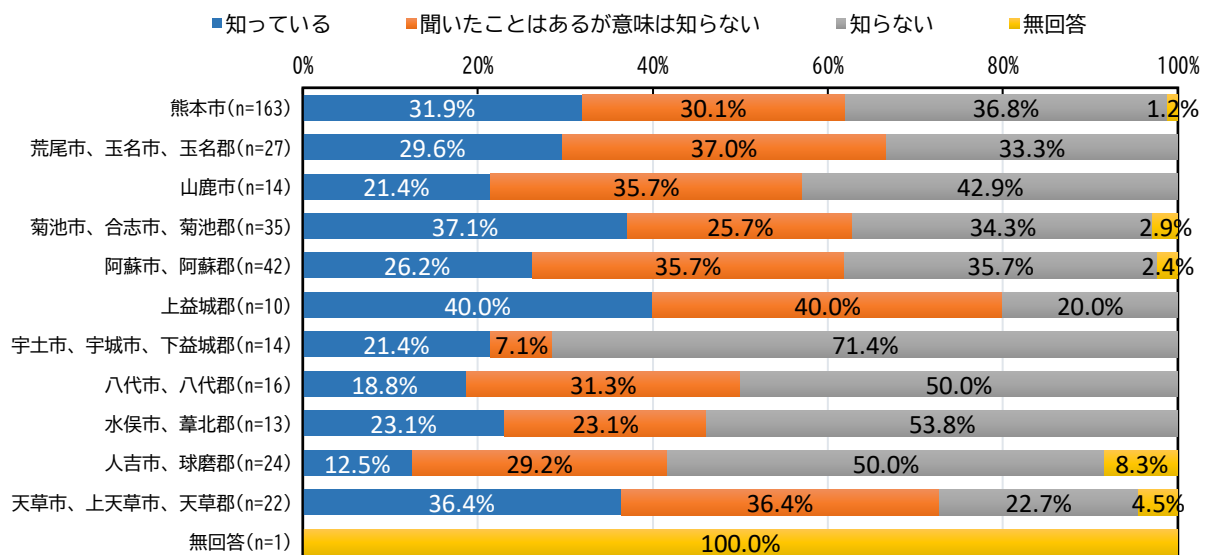
(業種別)



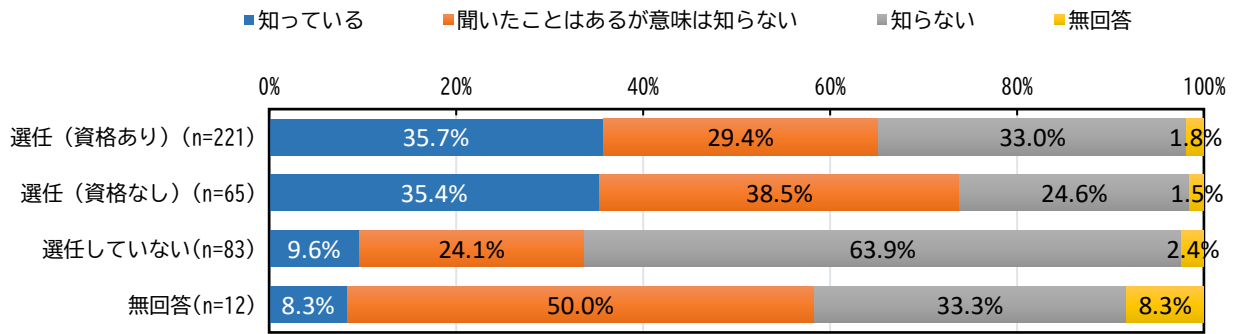
(従業員数別)



(所在地別)



(安全管理者の有無別)

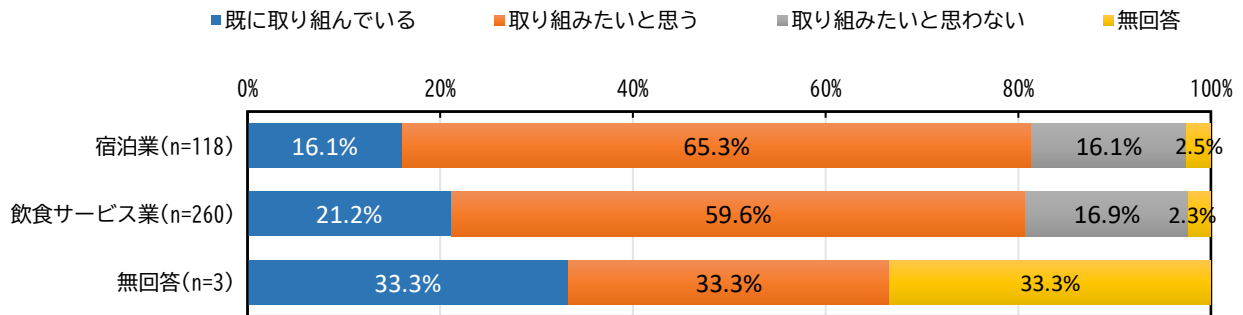


小数点第2位を四捨五入しているため、合計は100%と一致しない場合がある		サンプル数	知っている	聞いたことはあるが意味は知らない	知らない	無回答
上段: 回答者数	下段: 構成比					
■ 上位1項目						
全体		381 100.0%	111 29.1%	116 30.4%	146 38.3%	8 2.1%
安全管理者の有無別	選任（資格あり）	221 100.0%	79 35.7%	65 29.4%	73 33.0%	4 1.8%
	選任（資格なし）	65 100.0%	23 35.4%	25 38.5%	16 24.6%	1 1.5%
	選任していない	83 100.0%	8 9.6%	20 24.1%	53 63.9%	2 2.4%
	無回答	12 100.0%	1 8.3%	6 50.0%	4 33.3%	1 8.3%

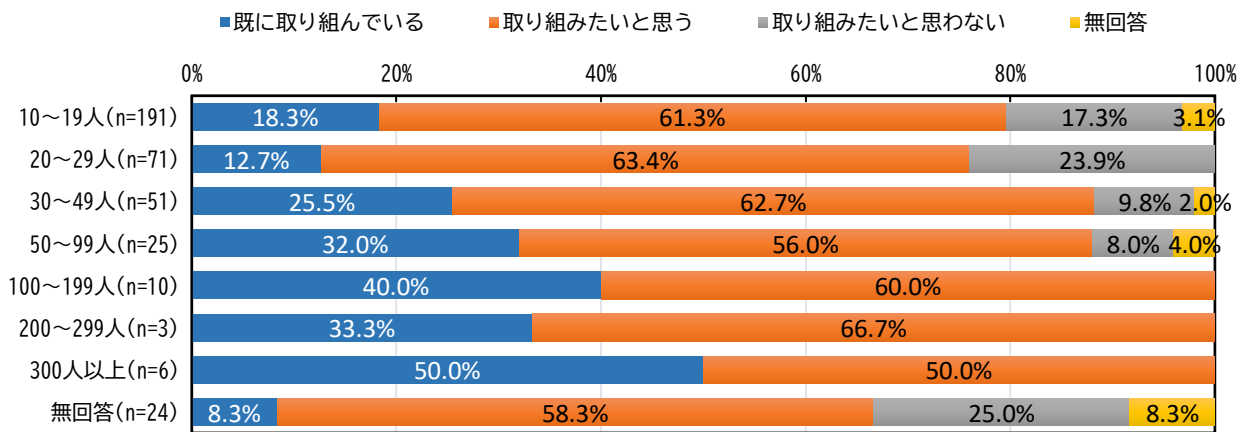
業種別、従業員別、所在地別の集計表は、本編(調査結果)に掲載のため省略する

問3 健康経営に取り組みたいと思われませんか。該当するもの1つに○をつけてください。

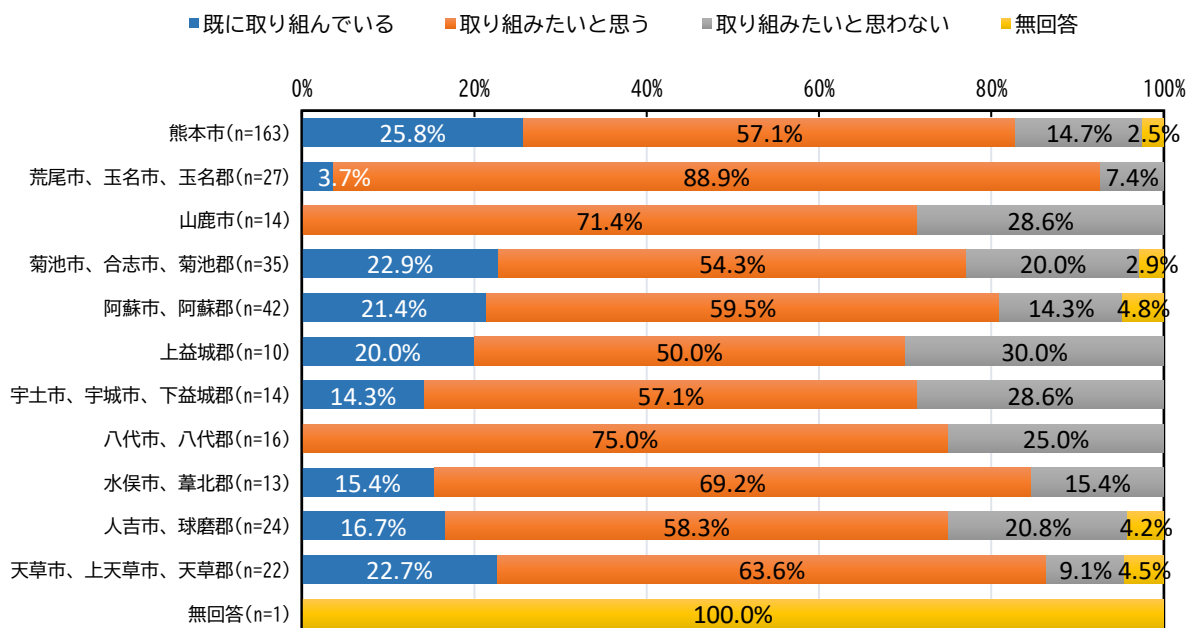
(業種別)



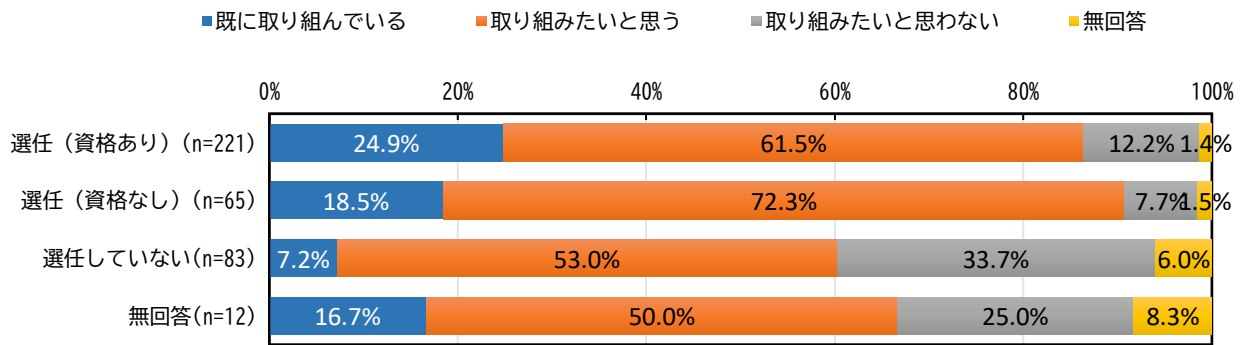
(従業員数別)



(所在地別)



(安全管理者の有無別)



小数点第2位を四捨五入しているため、合計は100%と一致しない場合がある		サンプル数	既に取り組んでいる	取り組みたいと思う	ない 取り組みたいと思わ	無回答
上段: 回答者数 下段: 構成比						
■ 上位1項目						
全体		381 100.0%	75 19.7%	233 61.2%	63 16.5%	10 2.6%
安全管理者の有無別	選任 (資格あり)	221 100.0%	55 24.9%	136 61.5%	27 12.2%	3 1.4%
	選任 (資格なし)	65 100.0%	12 18.5%	47 72.3%	5 7.7%	1 1.5%
	選任していない	83 100.0%	6 7.2%	44 53.0%	28 33.7%	5 6.0%
	無回答	12 100.0%	2 16.7%	6 50.0%	3 25.0%	1 8.3%

業種別、従業員別、所在地別の集計表は、本編(調査結果)に掲載のため省略する

【問3で1、2に○をつけた場合はお答えください】

問3-2 既に取り組んでいる、又は今後取り組みたいもの全てに○をつけてください。

複数回答のため 合計は100%に ならない 上段:回答者数 下段:構成比 ■ 上位1項目		サ ン プ ル 数	適 切 な 食 生 活 (野 菜 や 朝 食 の 摂 取 等) の 推 奨	禁 煙 の 推 奨	健 康 診 断 、 が ん 検 診 受 診 の 推 奨	歯 と 口 腔 の ケ ア (歯 科 健 診 受 診 等) の 推 奨	十 分 な 睡 眠 、 休 養 の 推 奨	そ の 他	無 回 答	
			グ 等 の 運 動 (ウ ォ ー キ ン の 推 奨							
全体		308 -	127 41.2%	126 40.9%	138 44.8%	216 70.1%	66 21.4%	152 49.4%	6 1.9%	8 2.6%
安全管理者の有無別	選任(資格あり)	191 -	82 42.9%	82 42.9%	94 49.2%	135 70.7%	38 19.9%	95 49.7%	4 2.1%	5 2.6%
	選任(資格なし)	59 -	24 40.7%	26 44.1%	27 45.8%	43 72.9%	17 28.8%	30 50.8%	2 3.4%	1 1.7%
	選任していない	50 -	19 38.0%	15 30.0%	16 32.0%	33 66.0%	10 20.0%	25 50.0%	0 0.0%	1 2.0%
	無回答	8 -	2 25.0%	3 37.5%	1 12.5%	5 62.5%	1 12.5%	2 25.0%	0 0.0%	1 12.5%

業種別、従業員別、所在地別の集計表は、本編(調査結果)に掲載のため省略する

【問3で1、2に○をつけた場合はお答えください】

問3-3 健康経営を行ううえでの課題は何ですか。該当するもの全てに○をつけてください。

複数回答のため 合計は100%に ならない 上段:回答者数 下段:構成比 ■ 上位1項目		サ ン プ ル 数	具 体 的 な 方 法 が 分 か ら な い	従 業 員 の 理 解 が 得 ら れ な い	費 用 が 負 担 に な る	担 当 者 を 配 置 で き な い	そ の 他	無 回 答
			全体		308 -	122 39.6%	57 18.5%	119 38.6%
安全管理者の有無別	選任(資格あり)	191 -	69 36.1%	37 19.4%	73 38.2%	53 27.7%	15 7.9%	25 13.1%
	選任(資格なし)	59 -	28 47.5%	14 23.7%	27 45.8%	19 32.2%	5 8.5%	3 5.1%
	選任していない	50 -	21 42.0%	6 12.0%	17 34.0%	18 36.0%	2 4.0%	5 10.0%
	無回答	8 -	4 50.0%	0 0.0%	2 25.0%	0 0.0%	0 0.0%	2 25.0%

業種別、従業員別、所在地別の集計表は、本編(調査結果)に掲載のため省略する

【問3で3に○をつけた場合はお答えください】

問3-4 健康経営に取り組みたいと思わない理由として、該当するもの全てに○をつけてください。

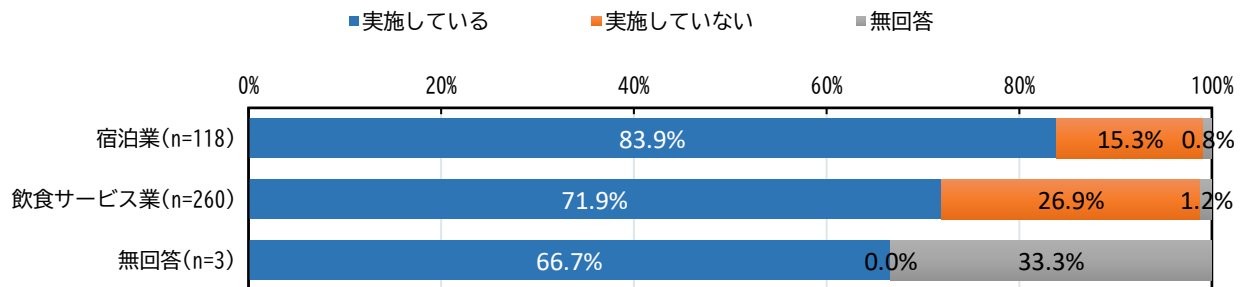
複数回答のため 合計は100%に ならない 上段: 回答者数 下段: 構成比 ■ 上位1項目		サ ン プ ル 数	必 要 性 が 分 か ら な い 、 必 要 性 を 感 じ な い	具 体 的 な 方 法 が 分 か ら な い	従 業 員 の 理 解 が 得 ら れ な い	費 用 が 負 担 に な る	担 当 者 を 配 置 で き な い	そ の 他	無 回 答
全体		63 -	16 25.4%	24 38.1%	10 15.9%	14 22.2%	22 34.9%	7 11.1%	3 4.8%
安 全 管 理 者 の 有 無 別	選任(資格あり)	27 -	6 22.2%	14 51.9%	5 18.5%	2 7.4%	7 25.9%	1 3.7%	3 11.1%
	選任(資格なし)	5 -	2 40.0%	3 60.0%	1 20.0%	1 20.0%	0 0.0%	0 0.0%	0 0.0%
	選任していない	28 -	8 28.6%	6 21.4%	3 10.7%	9 32.1%	14 50.0%	5 17.9%	0 0.0%
	無回答	3 -	0 0.0%	1 33.3%	1 33.3%	2 66.7%	1 33.3%	1 33.3%	0 0.0%

業種別、従業員別、所在地別の集計表は、本編(調査結果)に掲載のため省略する

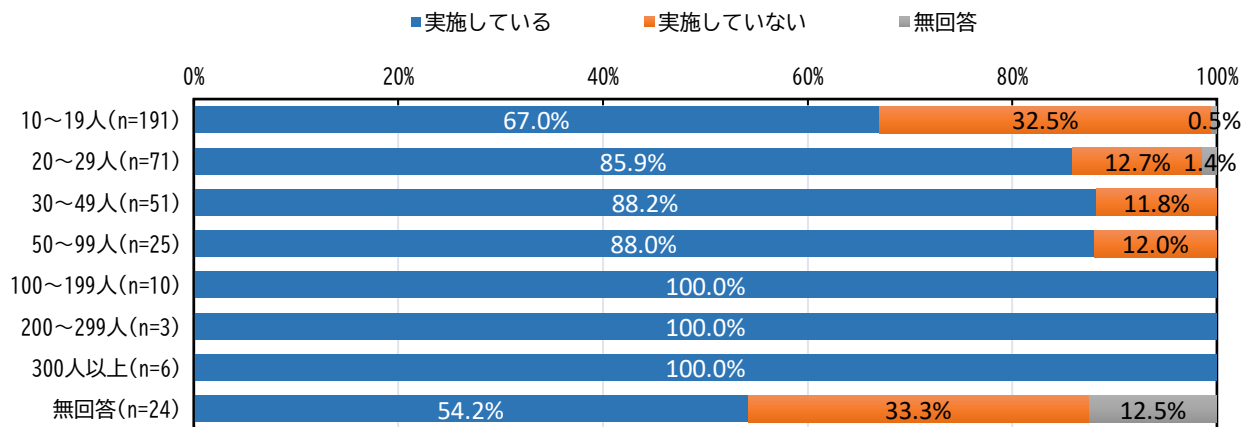
健診・がん検診について

問4 貴事業所では、従業員の定期健康診断を実施していますか。該当するもの1つに○をつけてください。

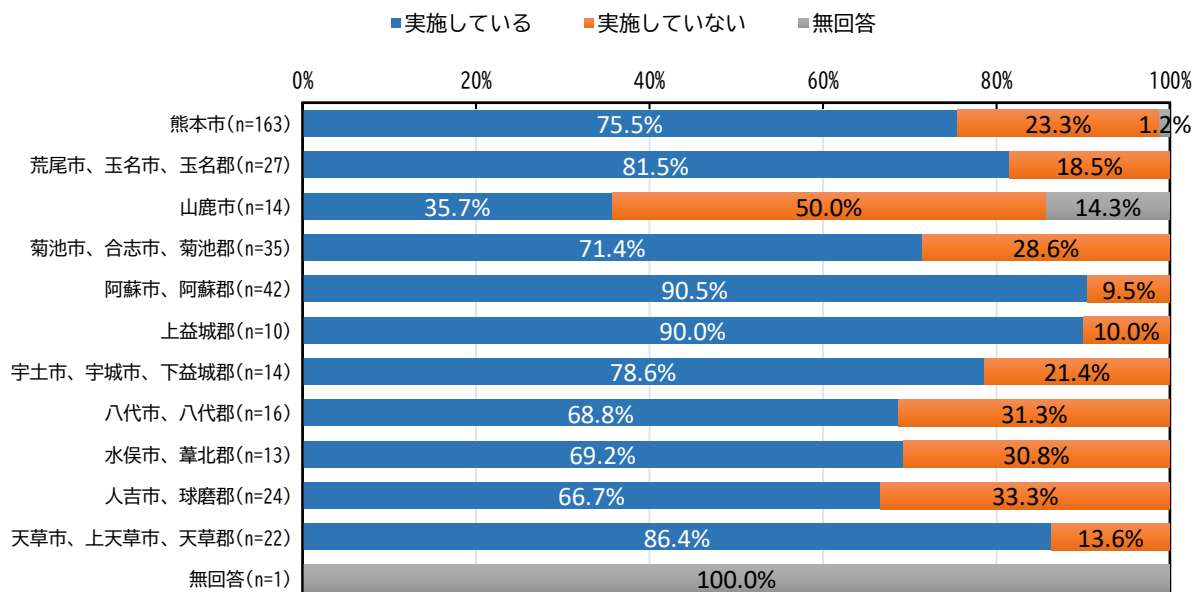
(業種別)



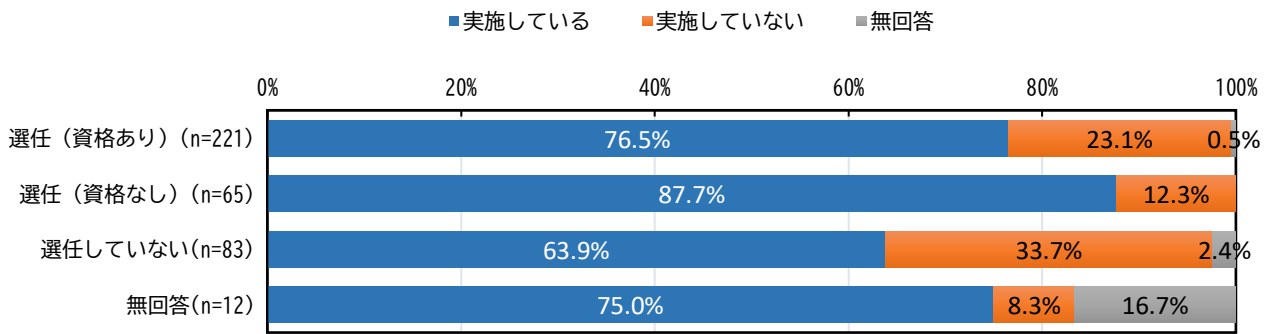
(従業員数別)



(所在地別)



(安全管理者の有無別)



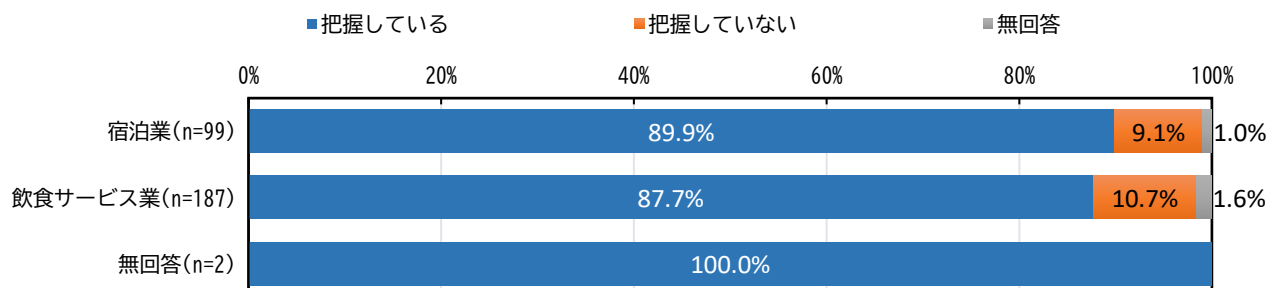
小数点第2位を四捨五入しているため、合計は100%と一致しない場合がある		サンプル数	実施している	実施していない	無回答
上段: 回答者数 下段: 構成比					
■ 上位1項目					
全体		381 100.0%	288 75.6%	88 23.1%	5 1.3%
安全管理者の有無別	選任(資格あり)	221 100.0%	169 76.5%	51 23.1%	1 0.5%
	選任(資格なし)	65 100.0%	57 87.7%	8 12.3%	0 0.0%
	選任していない	83 100.0%	53 63.9%	28 33.7%	2 2.4%
	無回答	12 100.0%	9 75.0%	1 8.3%	2 16.7%

業種別、従業員別、所在地別の集計表は、本編(調査結果)に掲載のため省略する

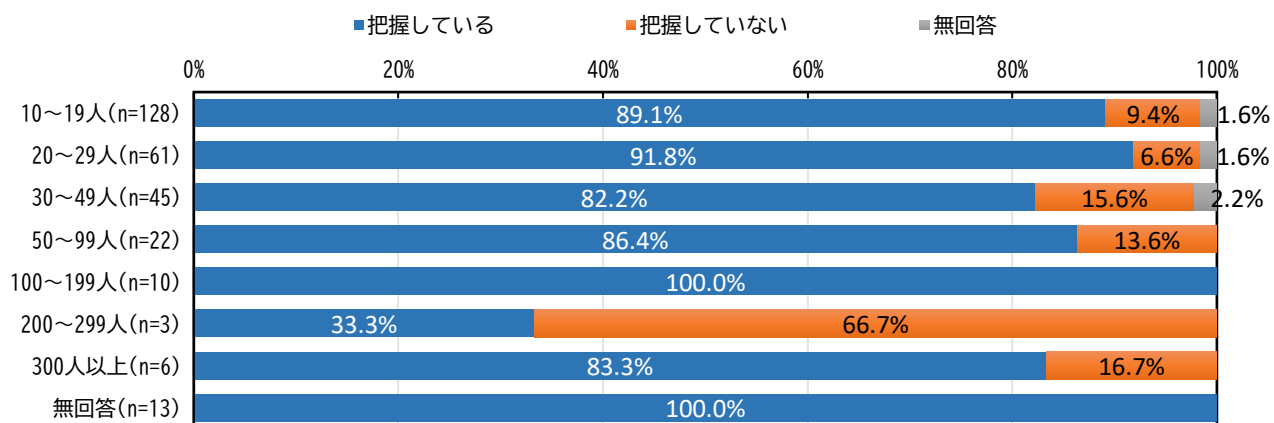
【問4で1に○をつけた場合はお答えください】

問4-2 直近の定期健康診断の実施率は何%ですか。該当するもの1つに○をし、()は数字を記入してください。

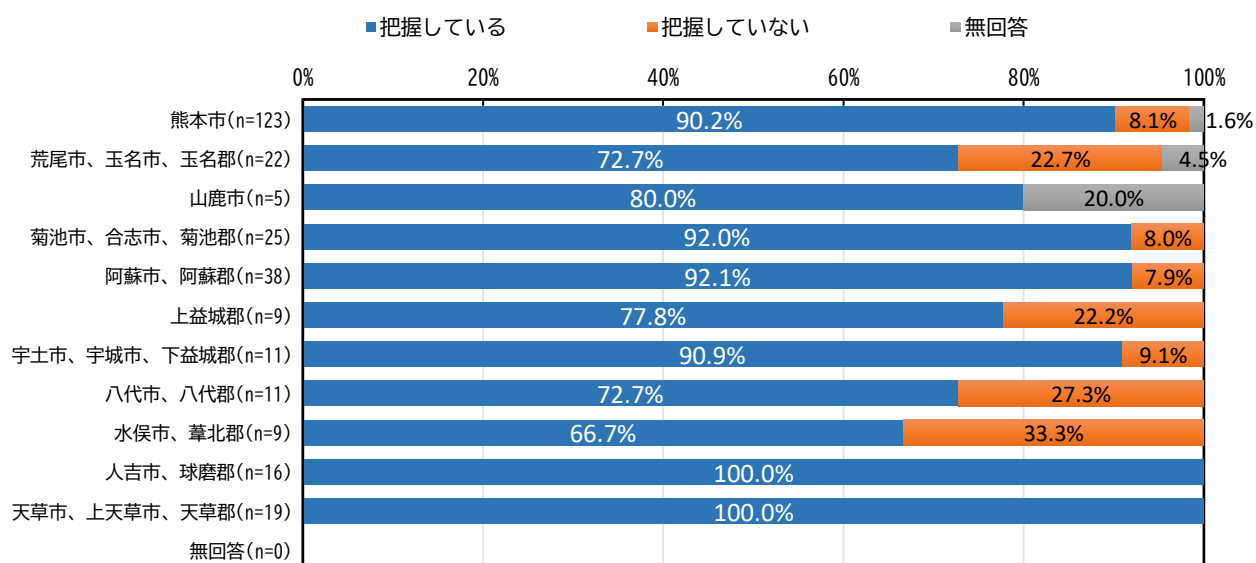
(業種別)



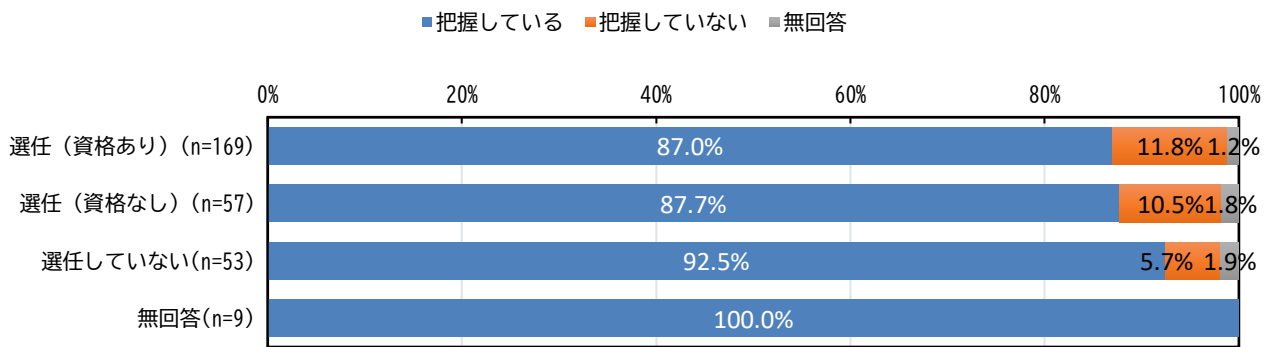
(従業員数別)



(所在地別)



(安全管理者の有無別)

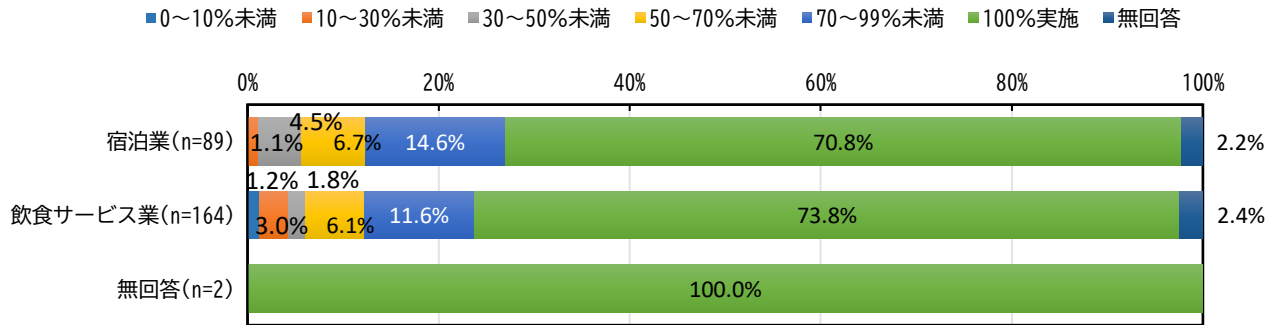


		サンプル数	把握している	把握していない	無回答
小数点第2位を四捨五入しているため、合計は100%と一致しない場合がある 上段: 回答者数 下段: 構成比 ■ 上位1項目					
全体		288 100.0%	255 88.5%	29 10.1%	4 1.4%
安全管理者の有無別	選任(資格あり)	169 100.0%	147 87.0%	20 11.8%	2 1.2%
	選任(資格なし)	57 100.0%	50 87.7%	6 10.5%	1 1.8%
	選任していない	53 100.0%	49 92.5%	3 5.7%	1 1.9%
	無回答	9 100.0%	9 100.0%	0 0.0%	0 0.0%

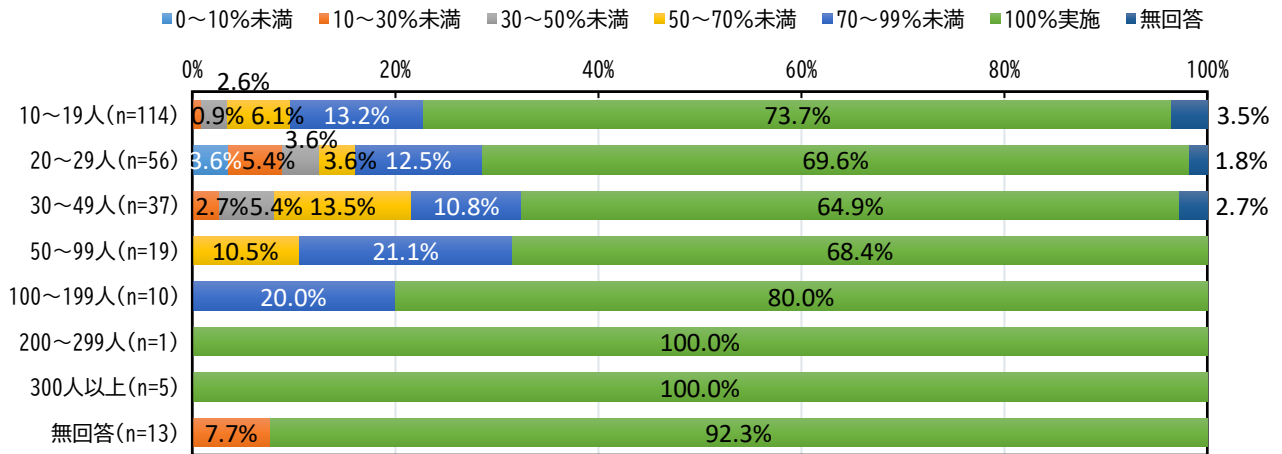
業種別、従業員別、所在地別の集計表は、本編(調査結果)に掲載のため省略する

〈定期健康診断の実施率〉

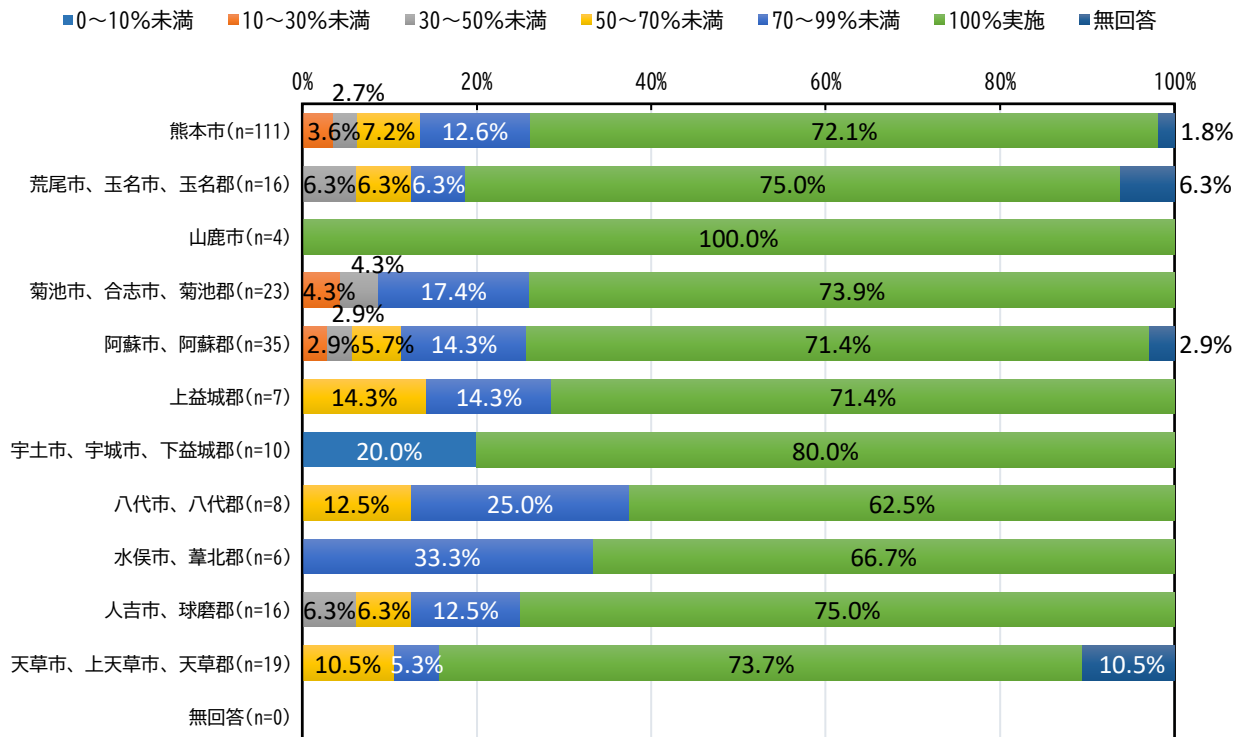
(業種別)



(従業員数別)

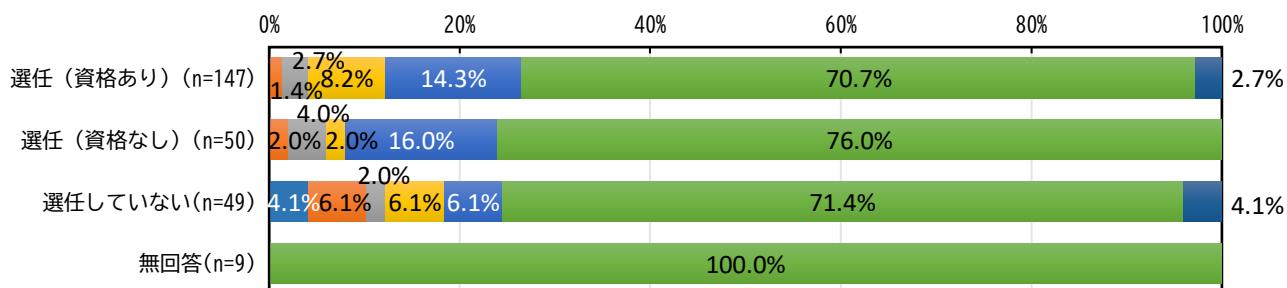


(所在地別)



(安全管理者の有無別)

■0～10%未満 ■10～30%未満 ■30～50%未満 ■50～70%未満 ■70～99%未満 ■100%実施 ■無回答



小数点第2位を 四捨五入している ため、合計は100% と一致しない場合 がある	サ ン プ ル 数	0	1	3	5	7	1	無 回 答
		5	0	0	0	0	0	
上段:回答者数 下段:構成比		%	%	%	%	%	%	%
■ 上位1項目		未 満	未 満	未 満	未 満	未 満	実 施	
全体	255	2	6	7	16	32	186	6
	100.0%	0.8%	2.4%	2.7%	6.3%	12.5%	72.9%	2.4%
安全管理者の有無別								
選任（資格あり）	147	0	2	4	12	21	104	4
	100.0%	0.0%	1.4%	2.7%	8.2%	14.3%	70.7%	2.7%
選任（資格なし）	50	0	1	2	1	8	38	0
	100.0%	0.0%	2.0%	4.0%	2.0%	16.0%	76.0%	0.0%
選任していない	49	2	3	1	3	3	35	2
	100.0%	4.1%	6.1%	2.0%	6.1%	6.1%	71.4%	4.1%
無回答	9	0	0	0	0	0	9	0
	100.0%	0.0%	0.0%	0.0%	0.0%	0.0%	100.0%	0.0%

業種別、従業員別、所在地別の集計表は、本編(調査結果)に掲載のため省略する

問4-3 受診率を100%にするために事業所として行っている取組みについて、該当するもの全てに○をつけてください。

複数回答のため 合計は100%に ならない 上段:回答者数 下段:構成比 ■ 上位1項目		サン プル 数	未 受 診 者 に 対 し て 受 診 勧 奨 を 行 っ て い る	健 診 日 程 や 健 診 機 関 を 複 数 設 け て い る	業 務 時 間 内 に 受 診 で き る よ う に し て い る	受 診 状 況 を 業 績 (人 事) 評 価 に 入 れ て い る	そ の 他	特 に な い	無 回 答
全体		288 -	105 36.5%	77 26.7%	85 29.5%	2 0.7%	17 5.9%	39 13.5%	57 19.8%
安全管理者の有無別	選任(資格あり)	169 -	69 40.8%	41 24.3%	47 27.8%	2 1.2%	4 2.4%	24 14.2%	34 20.1%
	選任(資格なし)	57 -	20 35.1%	29 50.9%	20 35.1%	0 0.0%	6 10.5%	2 3.5%	10 17.5%
	選任していない	53 -	16 30.2%	5 9.4%	16 30.2%	0 0.0%	5 9.4%	12 22.6%	10 18.9%
	無回答	9 -	0 0.0%	2 22.2%	2 22.2%	0 0.0%	2 22.2%	1 11.1%	3 33.3%

業種別、従業員別、所在地別の集計表は、本編(調査結果)に掲載のため省略する

問5 貴事業所の従業員のがん検診について、該当するもの全てに○をつけてください。

複数回答のため 合計は100%に ならない 上段:回答者数 下段:構成比 ■ 上位1項目		サン プル 数	事 業 者 が 独 自 に 健 診 機 関 等 と 契 約 し 、 実 施 し て い る (人 間 ド ック も 含 む)	保 険 者 (加 入 し て い る 健 康 保 険 が 実 施 し て い る)	従 業 員 が 個 人 的 に 自 ら 受 診 し た が 健 診 の 補 助 し て い る	市 町 村 が 実 施 し て い る がん 検 診 を 受 診 す る よ う に 勧 め て い る	啓 発 し て い る がん 検 診 受 診 の 必 要 性 を	そ の 他	特 に 何 も し て い な い	無 回 答
全体		381 -	68 17.8%	78 20.5%	20 5.2%	95 24.9%	52 13.6%	4 1.0%	124 32.5%	13 3.4%
安全管理者の有無別	選任(資格あり)	221 -	39 17.6%	48 21.7%	15 6.8%	60 27.1%	25 11.3%	2 0.9%	65 29.4%	10 4.5%
	選任(資格なし)	65 -	12 18.5%	11 16.9%	1 1.5%	17 26.2%	19 29.2%	0 0.0%	23 35.4%	0 0.0%
	選任していない	83 -	14 16.9%	18 21.7%	3 3.6%	15 18.1%	8 9.6%	2 2.4%	32 38.6%	2 2.4%
	無回答	12 -	3 25.0%	1 8.3%	1 8.3%	3 25.0%	0 0.0%	0 0.0%	4 33.3%	1 8.3%

業種別、従業員別、所在地別の集計表は、本編(調査結果)に掲載のため省略する

【問5で1、2、3に○をつけた場合はお答えください】

問5-2 実施しているがん検診について、該当するもの全てに○をつけてください。

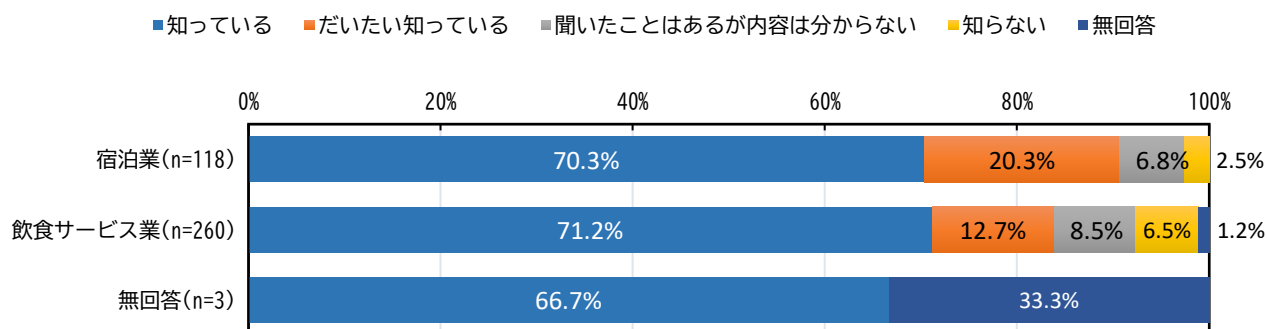
複数回答のため 合計は100%に ならない 上段: 回答者数 下段: 構成比 ■ 上位1項目		サ ン プ ル 数	胃 が ん	肺 が ん	大 腸 が ん	子 宮 頸 が ん	乳 が ん	そ の 他	無 回 答
全体		147 -	100 68.0%	76 51.7%	84 57.1%	83 56.5%	98 66.7%	7 4.8%	5 3.4%
安全 管 理 者 の 有 無 別	選任(資格あり)	88 -	59 67.0%	46 52.3%	54 61.4%	50 56.8%	59 67.0%	4 4.5%	3 3.4%
	選任(資格なし)	21 -	17 81.0%	10 47.6%	10 47.6%	9 42.9%	13 61.9%	0 0.0%	1 4.8%
	選任していない	33 -	20 60.6%	19 57.6%	18 54.5%	20 60.6%	22 66.7%	2 6.1%	1 3.0%
	無回答	5 -	4 80.0%	1 20.0%	2 40.0%	4 80.0%	4 80.0%	1 20.0%	0 0.0%

業種別、従業員別、所在地別の集計表は、本編(調査結果)に掲載のため省略する

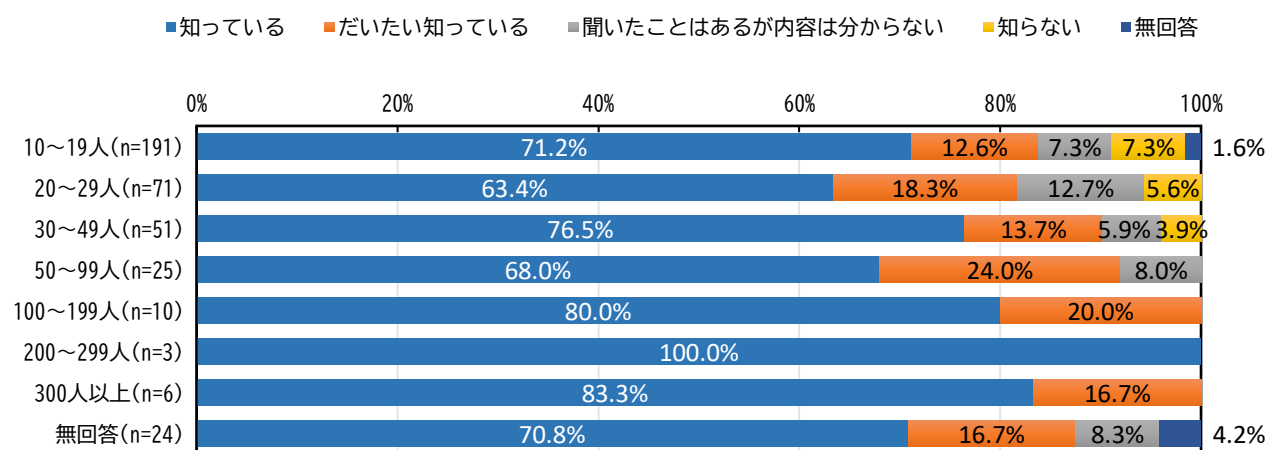
受動喫煙防止対策について

問6 法律（健康増進法）の改正により、施設（店舗）の管理者に受動喫煙防止対策の実施が義務付けられたことをご存知ですか。該当するもの1つに○をつけてください。

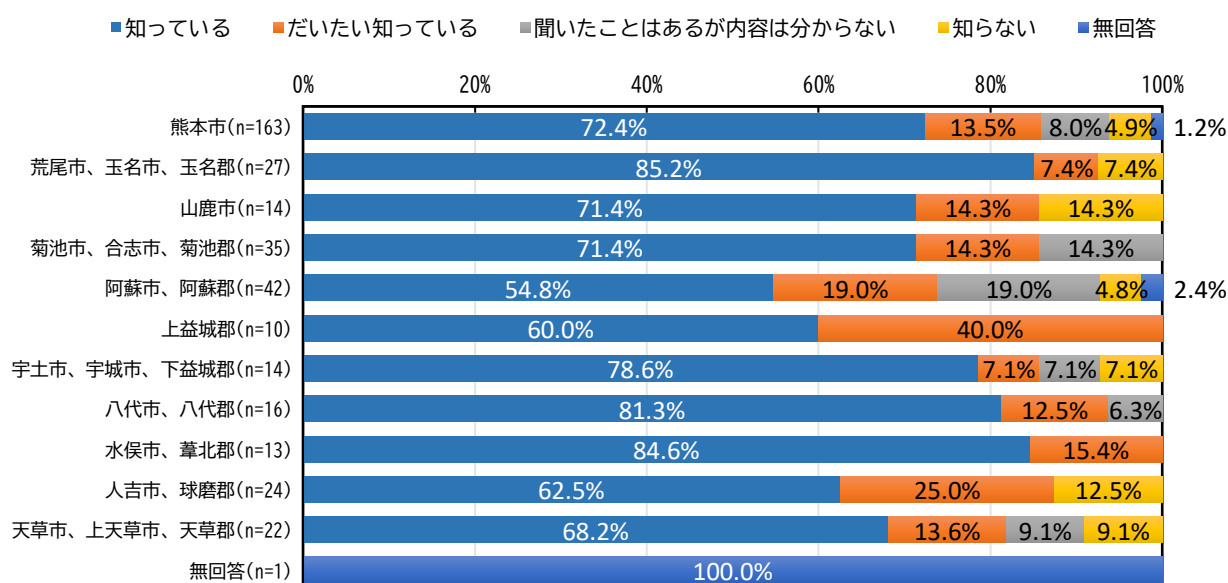
（業種別）



（従業員数別）

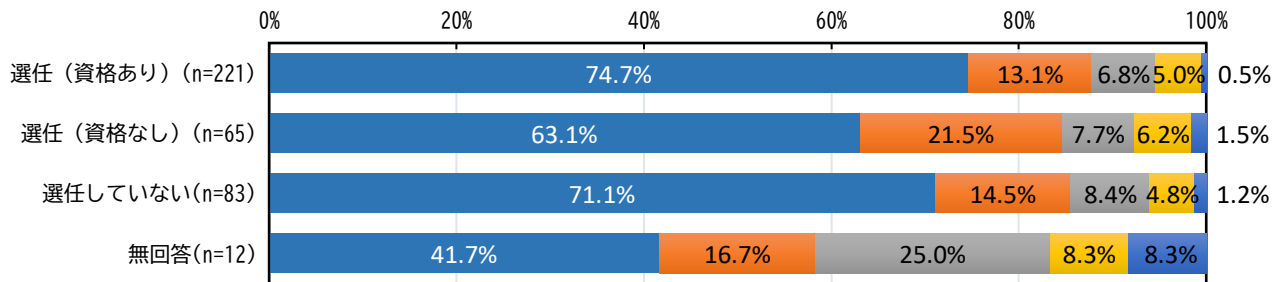


（所在地別）



(安全管理者の有無別)

■知っている ■だいたい知っている ■聞いたことはあるが内容は分からない ■知らない ■無回答



小数点第2位を四捨五入しているため、合計は100%と一致しない場合がある 上段: 回答者数 下段: 構成比 ■ 上位1項目		サンプル数	知っている	だいたい知っている	聞いたことはあるが内容は分からない	知らない	無回答
全体		381	270	57	30	20	4
安全管理者の有無別	選任(資格あり)	221	165	29	15	11	1
	選任(資格なし)	65	41	14	5	4	1
	選任していない	83	59	12	7	4	1
	無回答	12	5	2	3	1	1

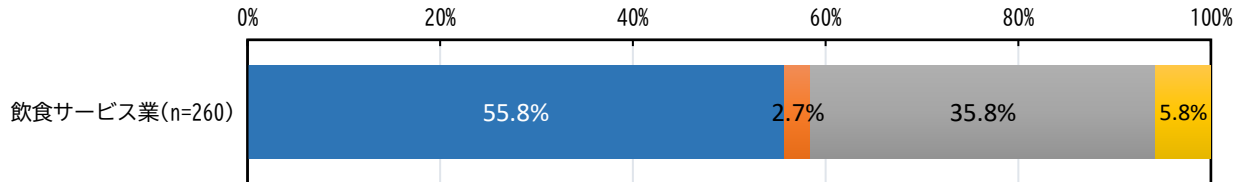
業種別、従業員別、所在地別の集計表は、本編(調査結果)に掲載のため省略する

【飲食サービス業のみお答えください】

問7 貴店は、以下のどの施設に該当しますか。1つに○をつけてください。

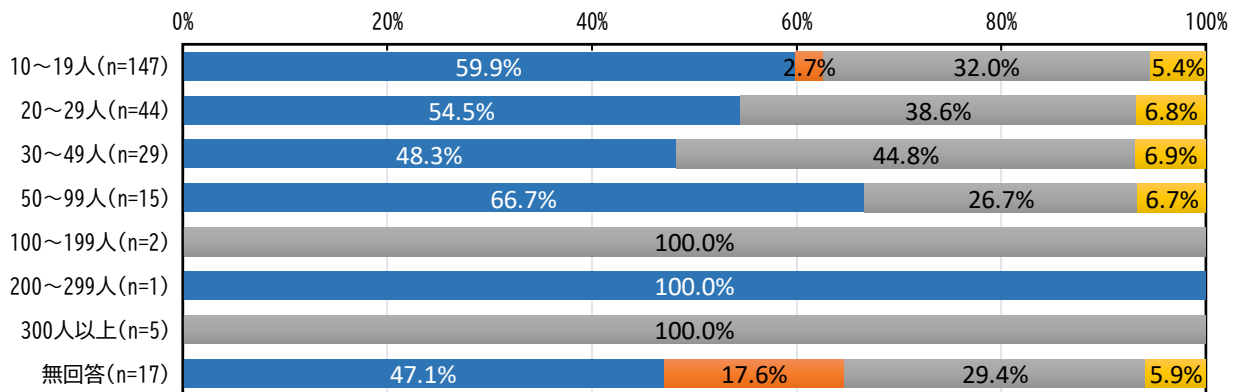
(業種別)

■ 既存特定飲食提供施設 ■ 喫煙目的施設 ■ 既存特定飲食提供施設、喫煙目的施設のどちらでもない ■ 無回答



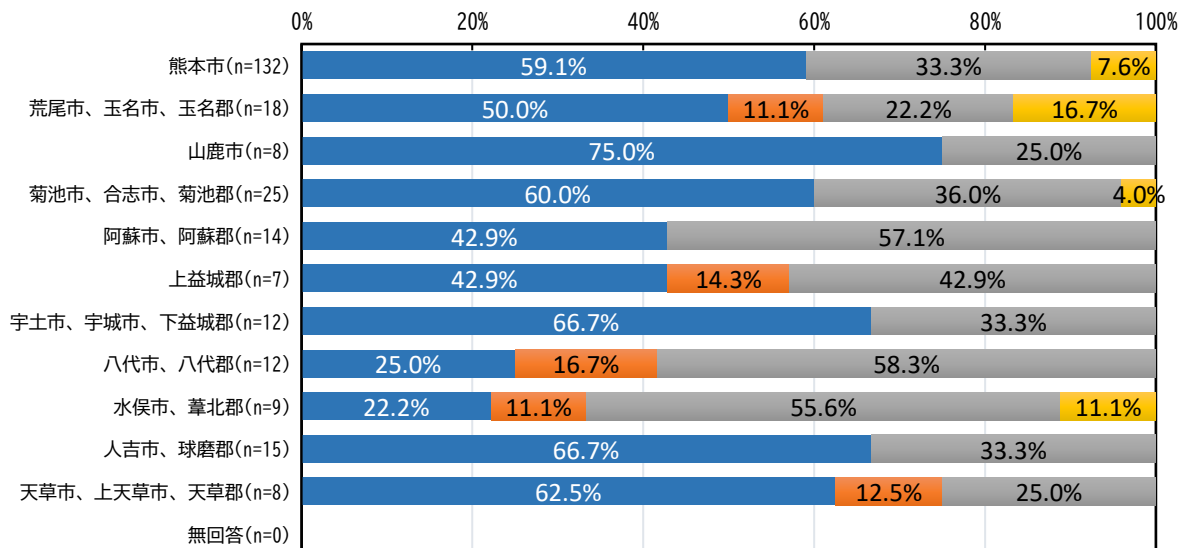
(従業員数別)

■ 既存特定飲食提供施設 ■ 喫煙目的施設 ■ 既存特定飲食提供施設、喫煙目的施設のどちらでもない ■ 無回答



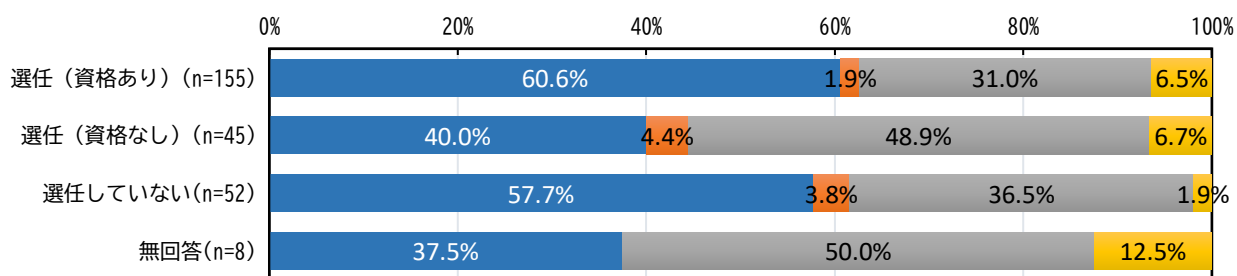
(所在地別)

■ 既存特定飲食提供施設 ■ 喫煙目的施設 ■ 既存特定飲食提供施設、喫煙目的施設のどちらでもない ■ 無回答



(安全管理者の有無別)

■ 既存特定飲食提供施設 ■ 喫煙目的施設 ■ 既存特定飲食提供施設、喫煙目的施設のどちらでもない ■ 無回答



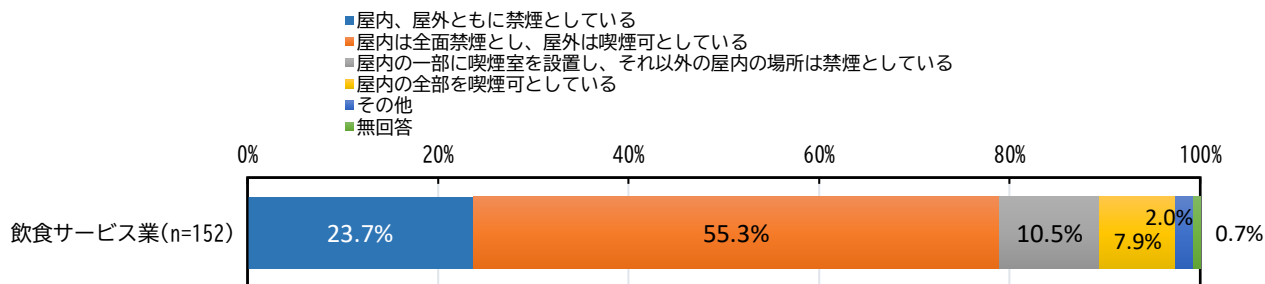
		サンプル数	既存特定飲食提供施設	喫煙目的施設	既存特定飲食提供施設、喫煙目的施設のどちらでもない	無回答
小数点第2位を四捨五入しているため、合計は100%と一致しない場合がある 上段: 回答者数 下段: 構成比 ■ 上位1項目						
全体		260	145	7	93	15
		100.0%	55.8%	2.7%	35.8%	5.8%
安全管理者の有無別	選任(資格あり)	155	94	3	48	10
		100.0%	60.6%	1.9%	31.0%	6.5%
	選任(資格なし)	45	18	2	22	3
		100.0%	40.0%	4.4%	48.9%	6.7%
	選任していない	52	30	2	19	1
		100.0%	57.7%	3.8%	36.5%	1.9%
	無回答	8	3	0	4	1
		100.0%	37.5%	0.0%	50.0%	12.5%

業種別、従業員別、所在地別の集計表は、本編(調査結果)に掲載のため省略する

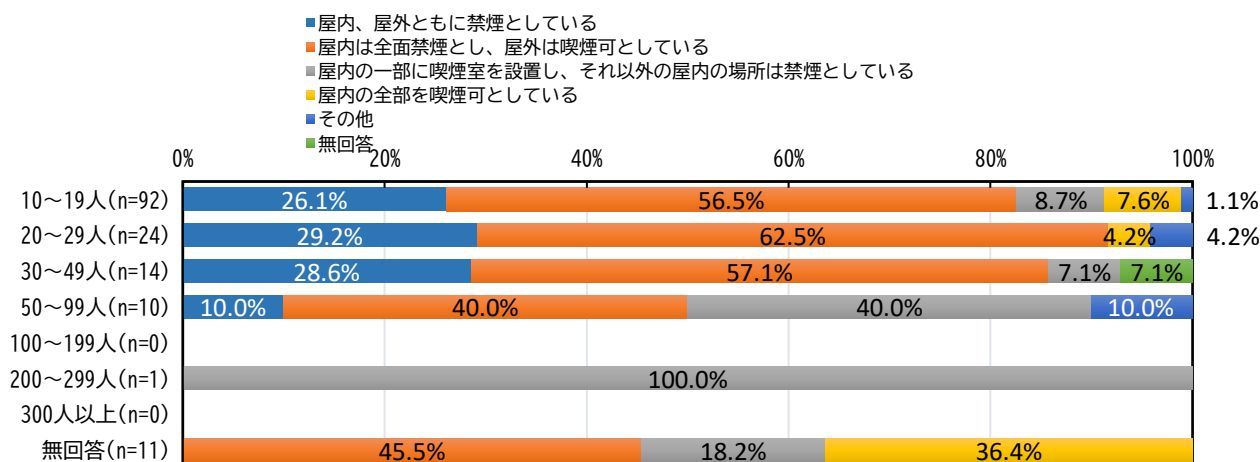
【問7で「1 既存特定飲食提供施設」「2 喫煙目的施設」に○をつけた場合はお答えください】

問7-2 貴店（施設）の受動喫煙防止対策の実施状況について、該当するもの1つに○をつけてください。

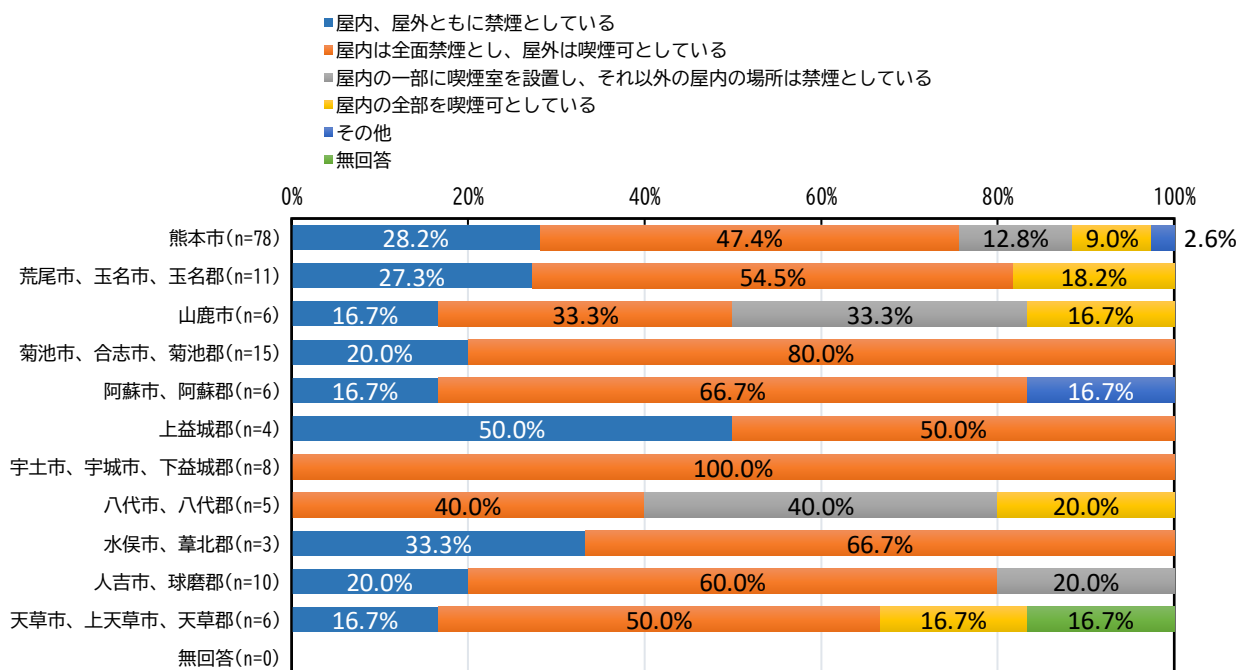
(業種別)



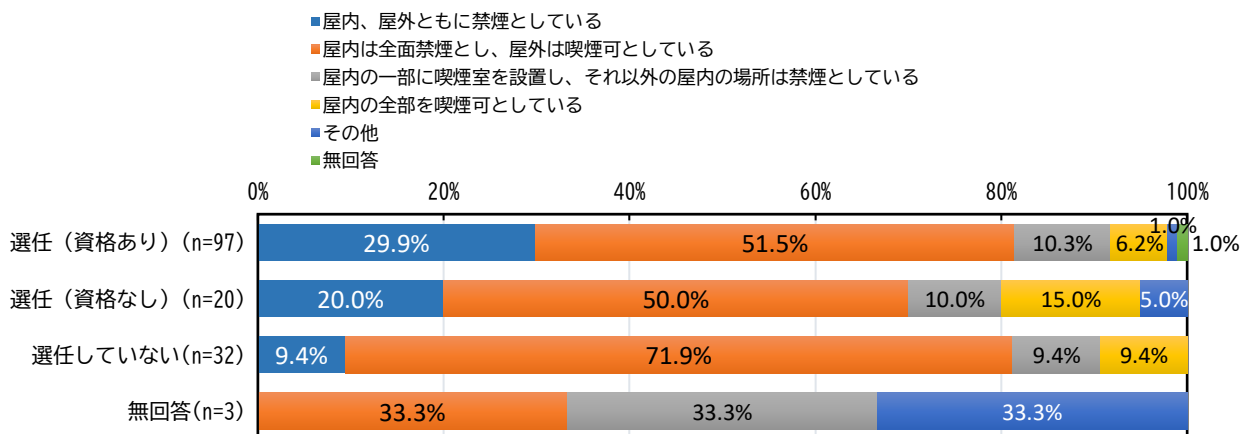
(従業員数別)



(所在地別)



(安全管理者の有無別)



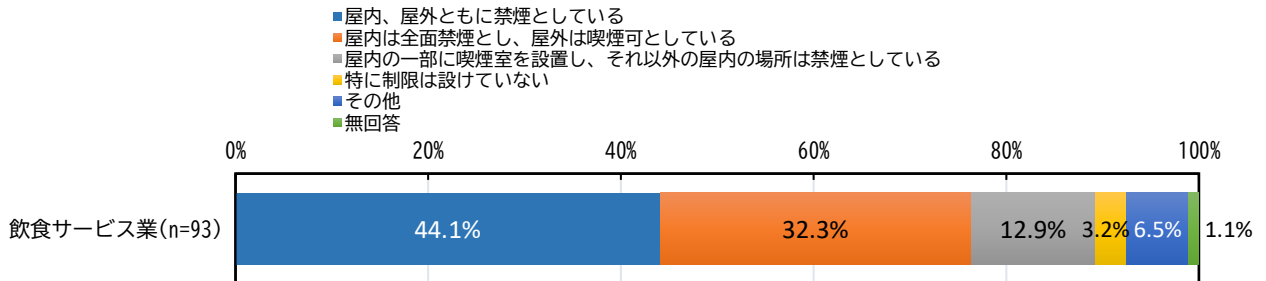
小数点第2位を四捨五入しているため、合計は100%と一致しない場合がある 上段: 回答者数 下段: 構成比 ■ 上位1項目		サンプル数	屋内、屋外ともに禁煙としている	屋内は全面禁煙とし、屋外は喫煙可としている	屋内の一部に喫煙室を設置し、それ以外の屋内の場所は禁煙としている	屋内の全部を喫煙可としている	その他	無回答
全体		152	36	84	16	12	3	1
		100.0%	23.7%	55.3%	10.5%	7.9%	2.0%	0.7%
安全管理者の有無別	選任（資格あり）	97	29	50	10	6	1	1
		100.0%	29.9%	51.5%	10.3%	6.2%	1.0%	1.0%
	選任（資格なし）	20	4	10	2	3	1	0
		100.0%	20.0%	50.0%	10.0%	15.0%	5.0%	0.0%
	選任していない	32	3	23	3	3	0	0
		100.0%	9.4%	71.9%	9.4%	9.4%	0.0%	0.0%
	無回答	3	0	1	1	0	1	0
		100.0%	0.0%	33.3%	33.3%	0.0%	33.3%	0.0%

業種別、従業員別、所在地別の集計表は、本編(調査結果)に掲載のため省略する

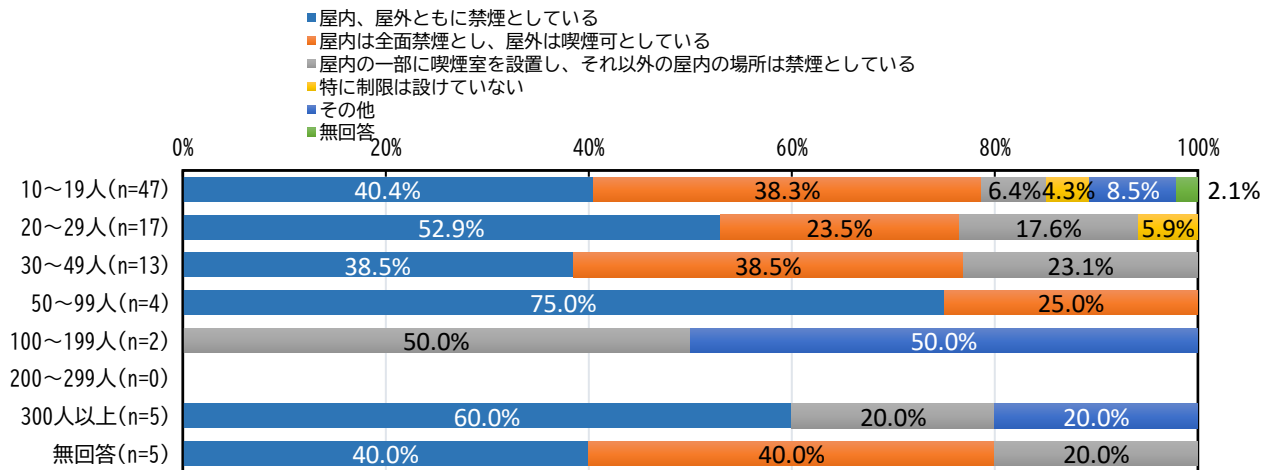
【問7で「3（1 既存特定飲食提供施設、2 喫煙目的施設）どちらでもない」に○をつけた場合はお答えください】

問7-3 貴店（施設）の受動喫煙防止対策の実施状況について、該当するもの1つに○をつけてください。

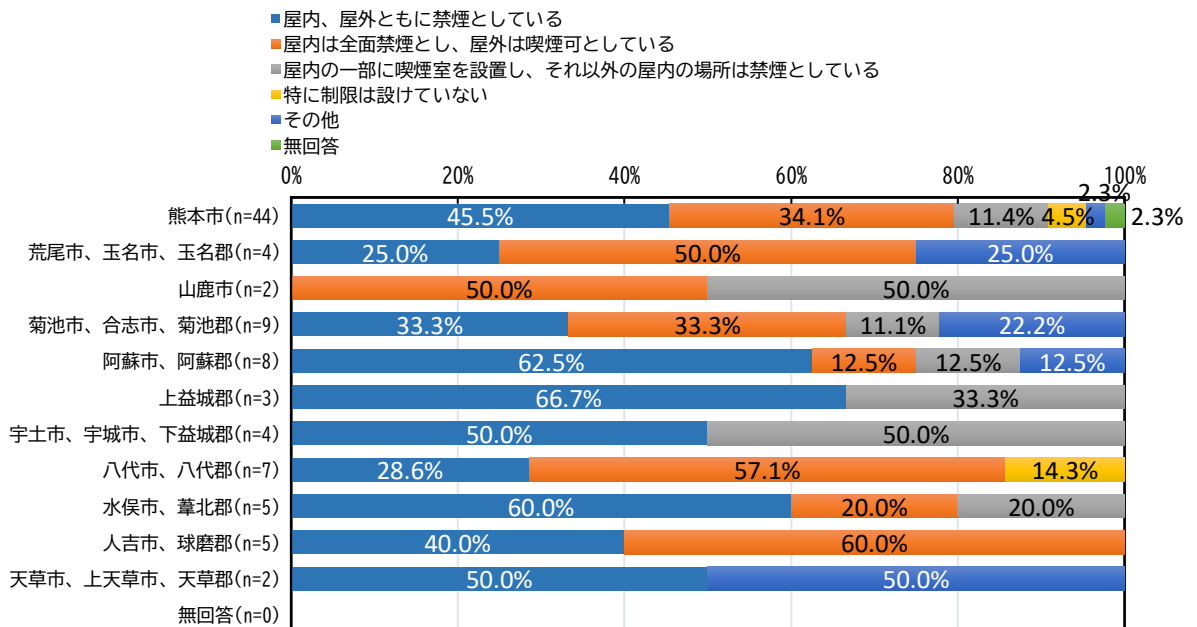
(業種別)



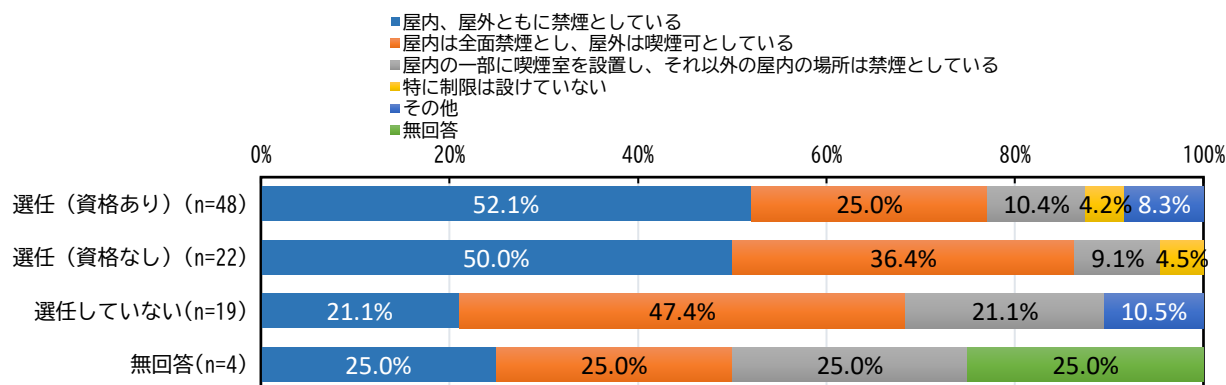
(従業員数別)



(所在地別)



(安全管理者の有無別)



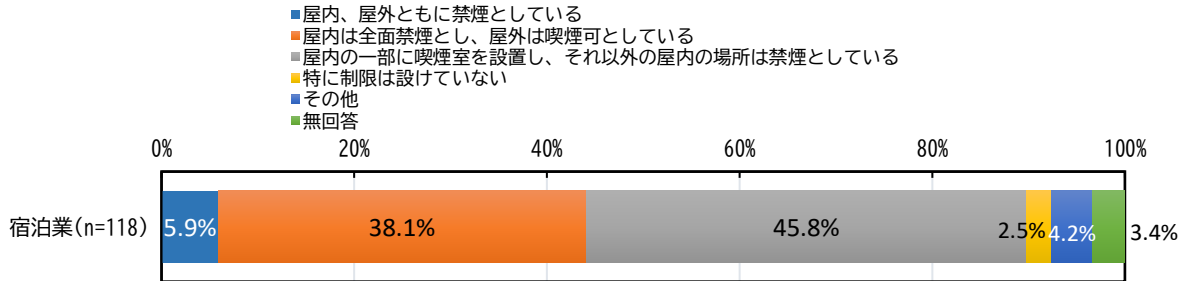
		サンプル数	室内、屋外ともに禁煙としている	室内は全面禁煙とし、屋外は喫煙可としている	室内の一部に喫煙室を設置し、それ以外の屋内の場所は禁煙としている	特に制限は設けていない	その他	無回答
小数点第2位を四捨五入しているため、合計は100%と一致しない場合がある								
上段: 回答者数 下段: 構成比								
■ 上位1項目								
全体		93	41	30	12	3	6	1
		100.0%	44.1%	32.3%	12.9%	3.2%	6.5%	1.1%
安全管理者の有無別	選任（資格あり）	48	25	12	5	2	4	0
		100.0%	52.1%	25.0%	10.4%	4.2%	8.3%	0.0%
	選任（資格なし）	22	11	8	2	1	0	0
		100.0%	50.0%	36.4%	9.1%	4.5%	0.0%	0.0%
	選任していない	19	4	9	4	0	2	0
	100.0%	21.1%	47.4%	21.1%	0.0%	10.5%	0.0%	
無回答	4	1	1	1	0	0	1	
	100.0%	25.0%	25.0%	25.0%	0.0%	0.0%	25.0%	

業種別、従業員別、所在地別の集計表は、本編(調査結果)に掲載のため省略する

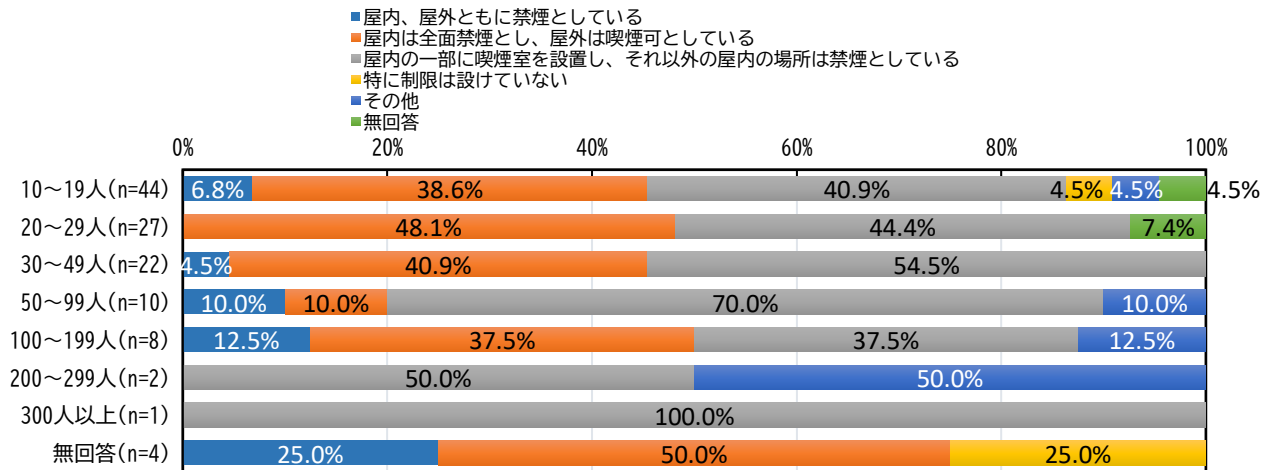
【宿泊業のみお答えください】

問8 貴施設の客室（個室に限る）を除く部分における受動喫煙防止対策の実施状況について、該当するもの1つに○をつけてください。

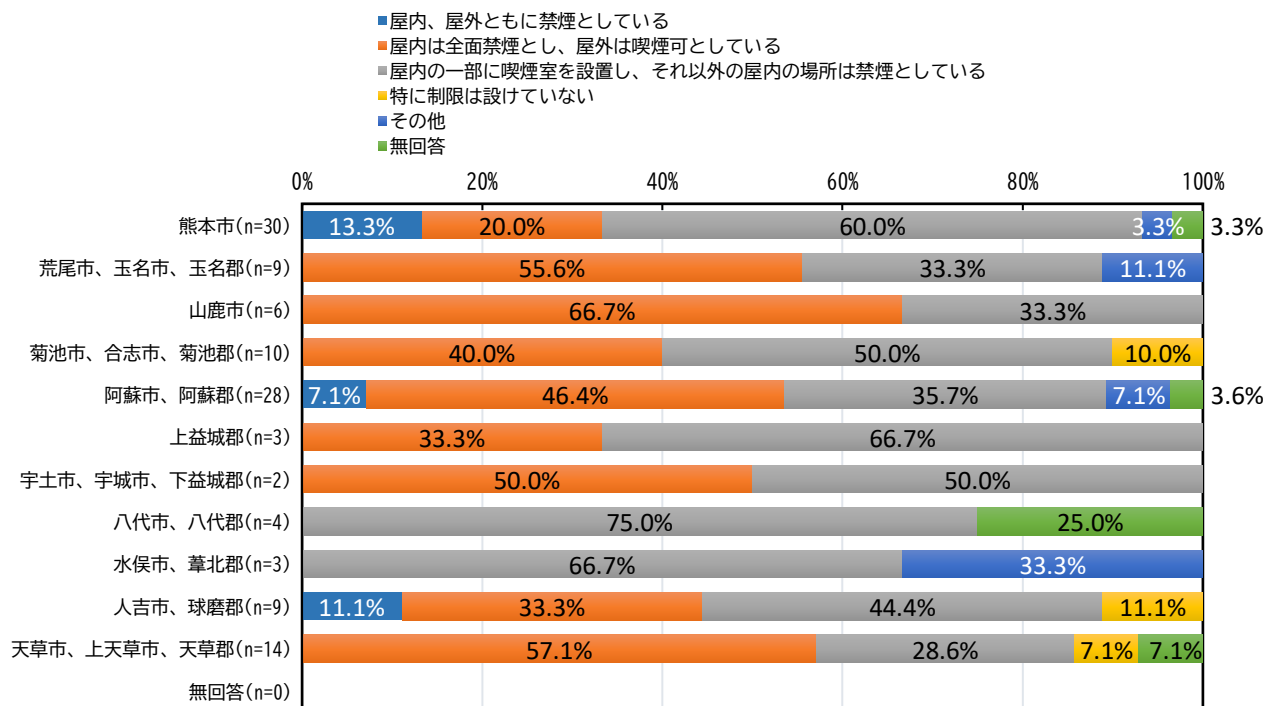
(業種別)



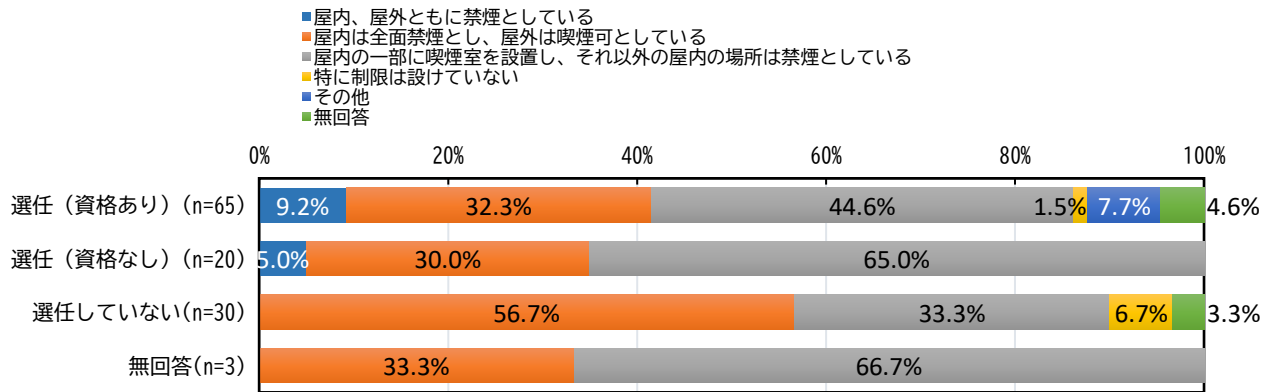
(従業員数別)



(所在地別)



(安全管理者の有無別)



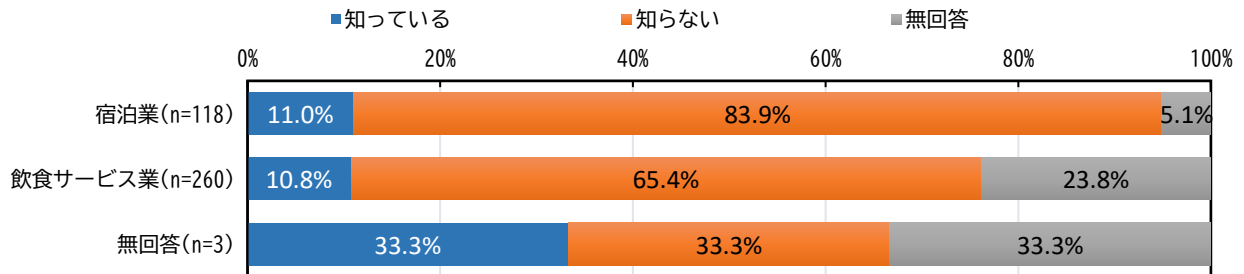
小数点第2位を四捨五入しているため、合計は100%と一致しない場合がある 上段: 回答者数 下段: 構成比 ■ 上位1項目		サンプル数	屋内、屋外ともに禁煙としている	屋内は全面禁煙とし、屋外は喫煙可としている	屋内の一部に喫煙室を設置し、それ以外の屋内の場所は禁煙としている	特に制限は設けていない	その他	無回答
全体		118	7	45	54	3	5	4
		100.0%	5.9%	38.1%	45.8%	2.5%	4.2%	3.4%
安全管理者の有無別	選任（資格あり）	65	6	21	29	1	5	3
		100.0%	9.2%	32.3%	44.6%	1.5%	7.7%	4.6%
	選任（資格なし）	20	1	6	13	0	0	0
		100.0%	5.0%	30.0%	65.0%	0.0%	0.0%	0.0%
	選任していない	30	0	17	10	2	0	1
		100.0%	0.0%	56.7%	33.3%	6.7%	0.0%	3.3%
	無回答	3	0	1	2	0	0	0
		100.0%	0.0%	33.3%	66.7%	0.0%	0.0%	0.0%

業種別、従業員別、所在地別の集計表は、本編(調査結果)に掲載のため省略する

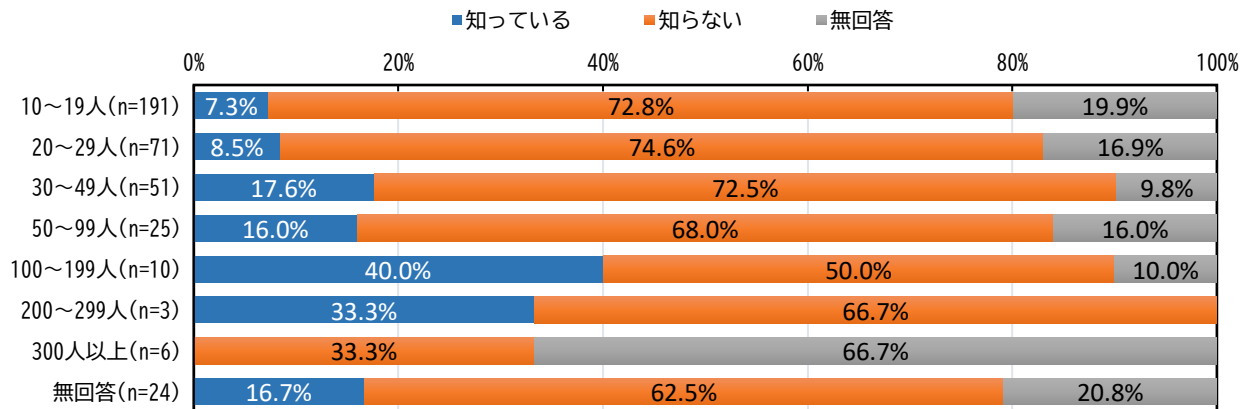
くま食健康マイスター店について

問9 「くま食健康マイスター店」の取組みをご存知ですか。1つに○をつけてください。

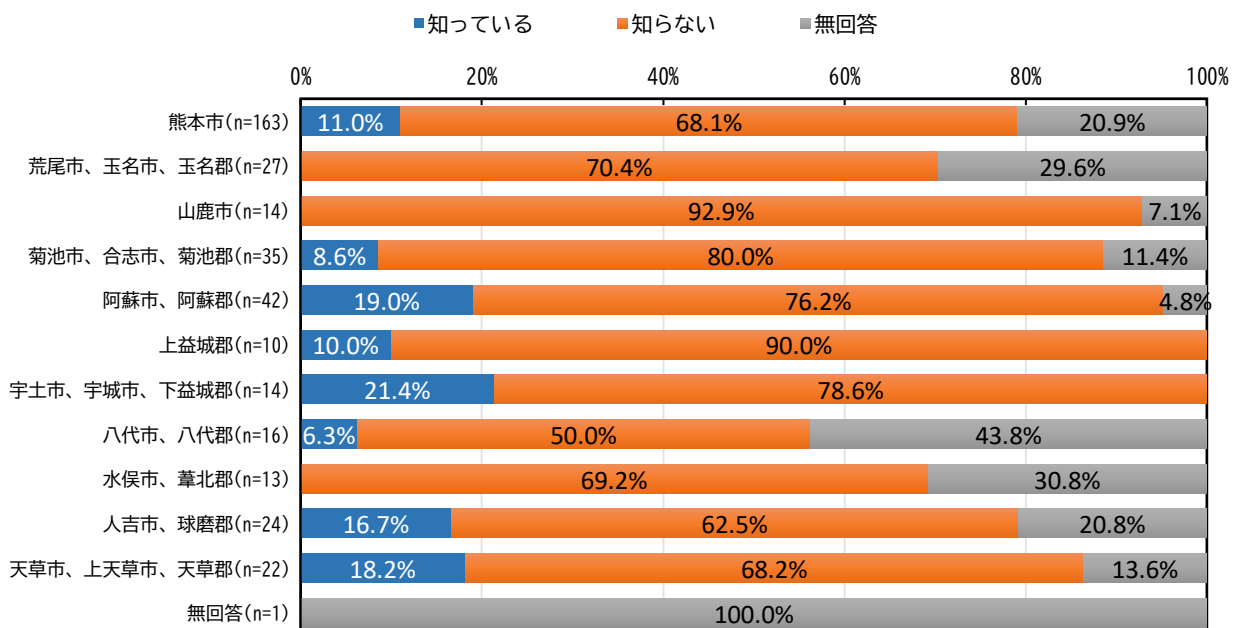
(業種別)



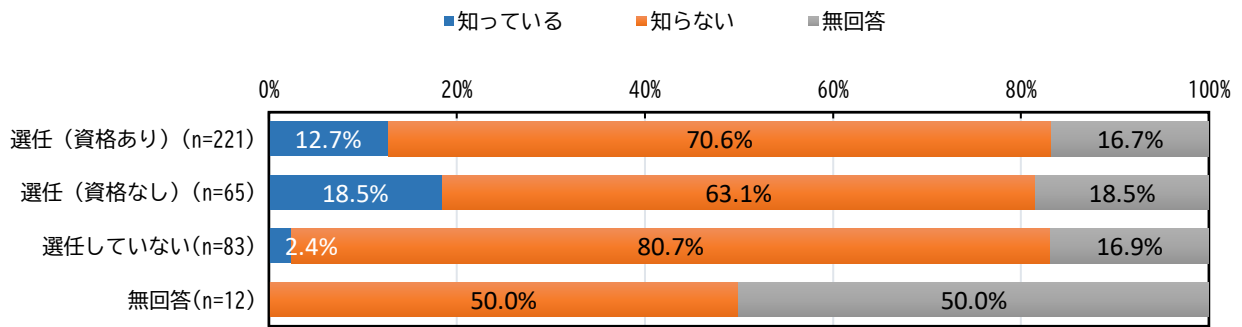
(従業員数別)



(所在地別)



(安全管理者の有無別)

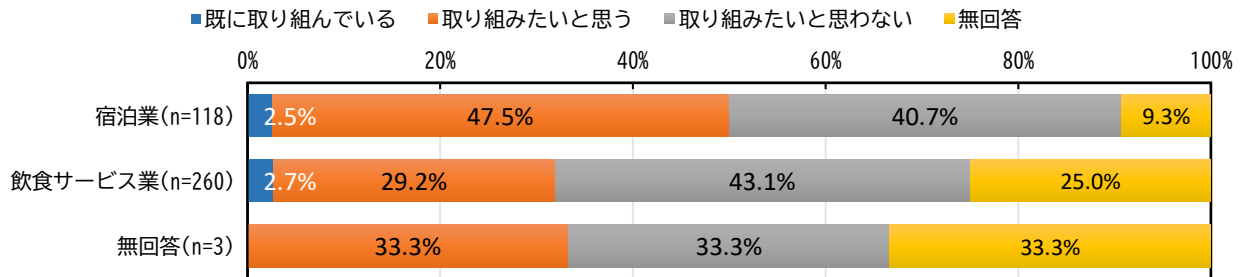


		サンプル数	知っている	知らない	無回答
小数点第2位を四捨五入しているため、合計は100%と一致しない場合がある 上段: 回答者数 下段: 構成比 ■ 上位1項目					
全体		381 100.0%	42 11.0%	270 70.9%	69 18.1%
安全管理者の有無別	選任(資格あり)	221 100.0%	28 12.7%	156 70.6%	37 16.7%
	選任(資格なし)	65 100.0%	12 18.5%	41 63.1%	12 18.5%
	選任していない	83 100.0%	2 2.4%	67 80.7%	14 16.9%
	無回答	12 100.0%	0 0.0%	6 50.0%	6 50.0%

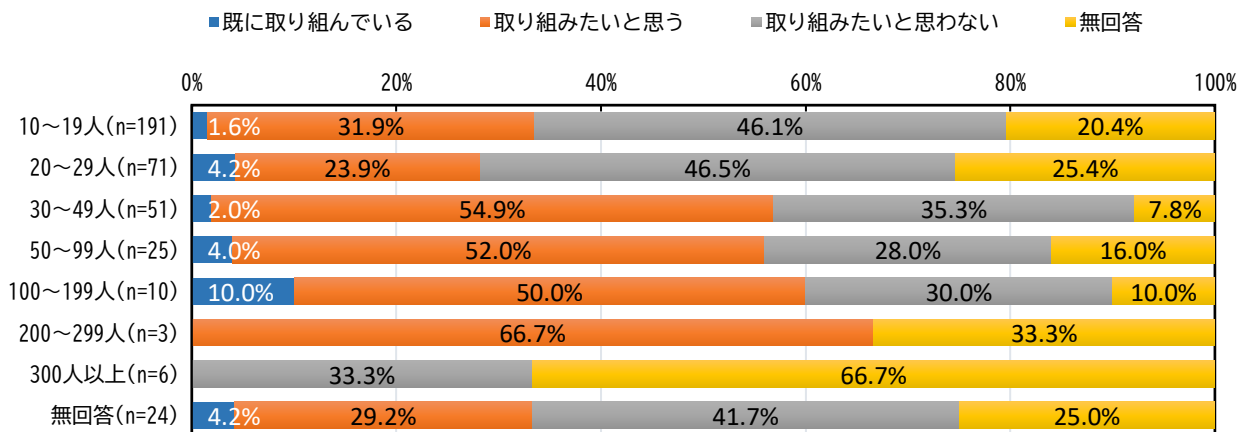
業種別、従業員別、所在地別の集計表は、本編(調査結果)に掲載のため省略する

問10 「くま食健康マイスター店」に取り組みたいと思いますか。1つに○をつけてください。

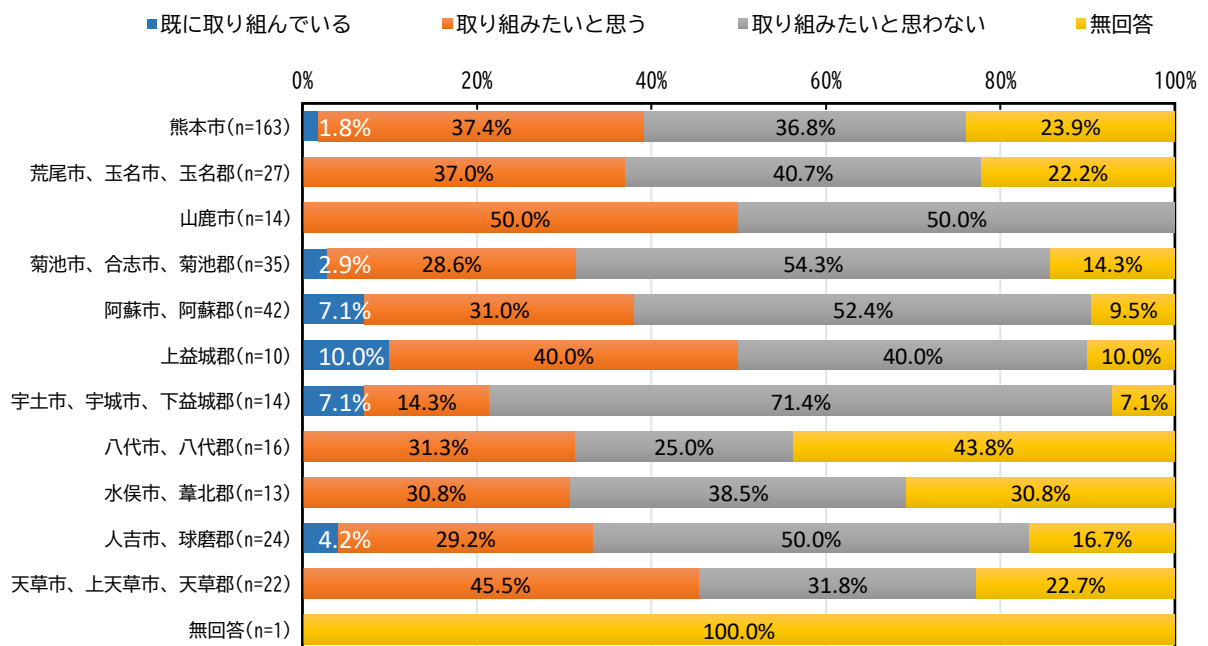
(業種別)



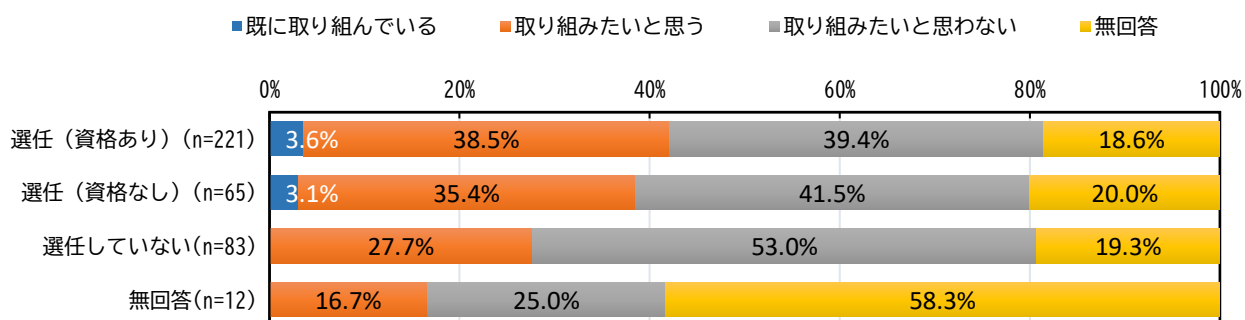
(従業員数別)



(所在地別)



(安全管理者の有無別)



小数点第2位を四捨五入しているため、合計は100%と一致しない場合がある 上段: 回答者数 下段: 構成比 ■ 上位1項目		サンプル数	既に取り組んでいる	取り組みたいと思う	取り組みたいと思わない	無回答
全体		381 100.0%	10 2.6%	133 34.9%	161 42.3%	77 20.2%
安全管理者の有無別	選任（資格あり）	221 100.0%	8 3.6%	85 38.5%	87 39.4%	41 18.6%
	選任（資格なし）	65 100.0%	2 3.1%	23 35.4%	27 41.5%	13 20.0%
	選任していない	83 100.0%	0 0.0%	23 27.7%	44 53.0%	16 19.3%
	無回答	12 100.0%	0 0.0%	2 16.7%	3 25.0%	7 58.3%

業種別、従業員別、所在地別の集計表は、本編(調査結果)に掲載のため省略する

問3 健康経営に取り組みたいと思われませんか。該当するもの1つに○をつけてください。

- 1 既に取り組んでいる
 - 2 取り組みたいと思う
 - 3 取り組みたいと思わない
- } 問3-2、3-3へ
→問3-4へ

【問3で1、2に○をつけた場合はお答えください】

問3-2 既に取り組んでいる、又は今後取り組みたいもの全てに○をつけてください。

- 1 適度な運動（ウォーキング等）の推奨
- 2 適切な食生活（野菜や朝食の摂取等）の推奨
- 3 禁煙の推奨
- 4 健康診断、がん検診受診の推奨
- 5 歯と口腔のケア（歯科健診受診等）の推奨
- 6 十分な睡眠、休養の推奨
- 7 その他（)

問3-3 健康経営を行ううえでの課題は何ですか。該当するもの全てに○をつけてください。

- 1 具体的な方法が分からない
- 2 従業員の理解が得られない
- 3 費用が負担になる
- 4 担当者を配置できない
- 5 その他（)

【問3で3に○をつけた場合はお答えください】

問3-4 健康経営に取り組みたいと思わない理由として、該当するもの全てに○をつけてください。

- 1 必要性が分からない、必要性を感じない
- 2 具体的な方法が分からない
- 3 従業員の理解が得られない
- 4 費用が負担になる
- 5 担当者を配置できない
- 6 その他（)

健診・がん検診について

問4 貴事業所では、従業員の定期健康診断を実施していますか。該当するもの1つに○をつけてください。

- 1 実施している →問4-2、4-3へ
- 2 実施していない

【問4で1に○をつけた場合はお答えください】

問4-2 直近の定期健康診断の実施率は何%ですか。該当するもの1つに○をし、()は数字を記入してください。

- 1 把握している → 実施率 () %
- 2 把握していない

問4-3 受診率を100%にするために事業所として行っている取組みについて、該当するもの全てに○をつけてください。

- 1 未受診者に対して受診勧奨を行っている
- 2 健診日程や健診機関を複数設けている
- 3 業務時間内に受診できるようにしている
- 4 受診状況を業績（人事）評価に入れている
- 5 その他（)
- 6 特にない

問5 貴事業所の従業員のがん検診について、該当するもの全てに○をつけてください。

- 1 事業者が独自に健診機関等と契約し、実施している（人間ドックも含む）
- 2 保険者（加入している健康保険）が実施している
- 3 従業員が個人的に受診したがん検診の自己負担金を補助している
- 4 市町村が実施しているがん検診を受診するよう勧めている
- 5 がん検診受診の必要性を啓発している
- 6 その他（）
- 7 特に何もしていない

問5-2へ

【問5で1、2、3に○をつけた場合はお答えください】

問5-2 実施しているがん検診について、該当するもの全てに○をつけてください。

- | | | | |
|-------|-------------------------------|--------|---------|
| 1 胃がん | 2 肺がん | 3 大腸がん | 4 子宮頸がん |
| 5 乳がん | 6 その他（ <input type="text"/> ） | | |

受動喫煙防止対策について

問6 法律（健康増進法）の改正により、施設（店舗）の管理者に受動喫煙防止対策の実施が義務付けられたことをご存知ですか。該当するもの1つに○をつけてください。

- 1 知っている
- 2 だいたい知っている
- 3 聞いたことはあるが内容は分からない
- 4 知らない

※飲食サービス業は問7へ、宿泊業は問8へお進みください。

飲食サービス業のみお答えください

問7 貴店は、以下のどの施設に該当しますか。1つに○をつけてください。

- 1 既存特定飲食提供施設 →問7-2へ

○既存特定飲食提供施設とは…

- ・2020年4月1日時点で営業している
- ・客席面積（お客様が飲食をする場所の面積）が100㎡以下
- ・資本金又は出資の総額が5,000万円以下

} 全てを満たす飲食店

- 2 喫煙目的施設 →問7-2へ

○喫煙目的施設とは…

- ・喫煙場所の提供を主な目的とするバー、スナック
- ・たばこの販売許可を得て対面販売を行っている
- ・主食（米飯類、パン類、麺類等）の提供を行っていない

} 全てを満たす飲食店

- 3 1、2のどちらでもない →問7-3へ

問10 「くま食健康マイスター店」に取り組みたいと思いますか。1つに○をつけてください。

- 1 既に取り組んでいる
- 2 取り組みたいと思う
- 3 取り組みたいと思わない

その他

問11 事業所における健康づくりに関して、ご意見等がありましたらご記入ください。

質問は以上です。ご協力ありがとうございました。

