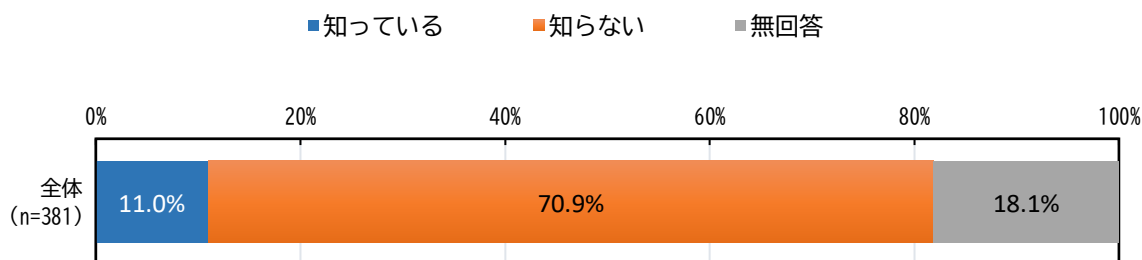


くま食健康マイスター店について

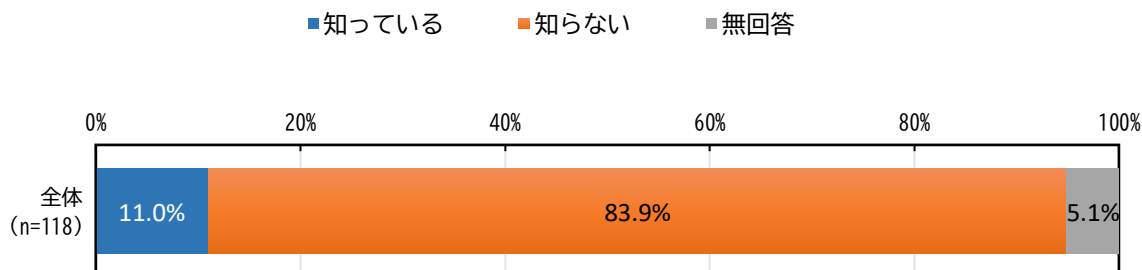
問9 「くま食健康マイスター店」の取組みをご存知ですか。1つに○をつけてください。

- ・「くま食健康マイスター店」の取組みについて、全体では「知っている」11.0%、「知らない」70.9%となっている。
- ・業種別にみると、「知らない」と回答した割合は宿泊業83.9%、飲食サービス業65.4%となっており、「知っている」と回答した割合はいずれも約1割となっている。
- ・従業員数別にみると、いずれも「知らない」と回答した割合が高くなっているものの、100～199人では「知っている」と回答した割合が4割と他の従業員数と比べて高くなっている。
- ・所在地別にみると、山鹿市、上益城郡では「知らない」と回答した割合が9割以上となっている。

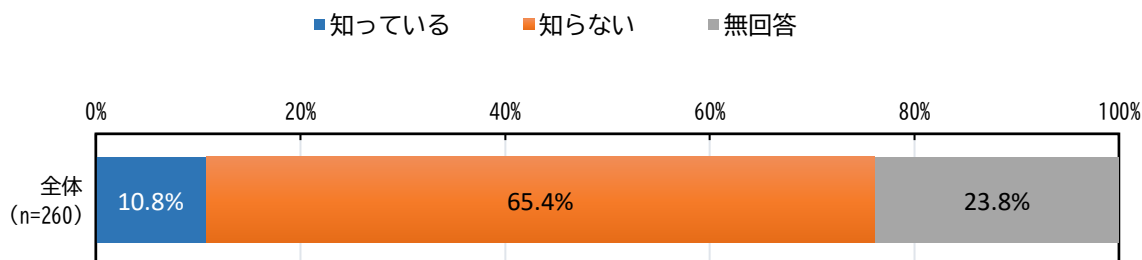
【全体】



【宿泊業】



【飲食サービス業】

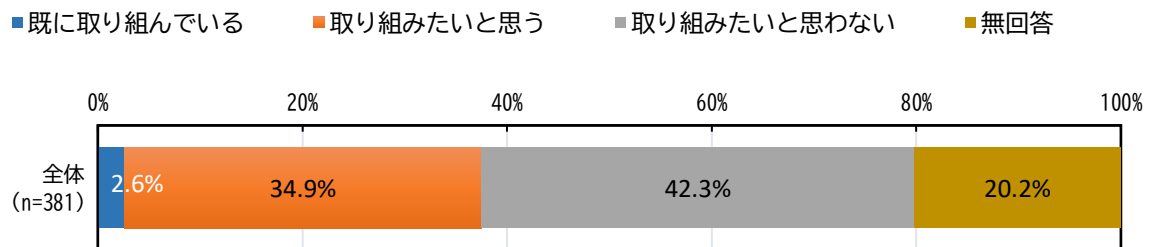


小数点第2位を 四捨五入している ため、合計は100% と一致しない場合 がある 上段: 回答者数 下段: 構成比 ■ 上位1項目		サ ン プ ル 数	知 っ て い る	知 ら な い	無 回 答
全体		381 100.0%	42 11.0%	270 70.9%	69 18.1%
業 種 別	宿泊業	118 100.0%	13 11.0%	99 83.9%	6 5.1%
	飲食サービス業	260 100.0%	28 10.8%	170 65.4%	62 23.8%
	無回答	3 100.0%	1 33.3%	1 33.3%	1 33.3%
従 業 員 数 別	10～19人	191 100.0%	14 7.3%	139 72.8%	38 19.9%
	20～29人	71 100.0%	6 8.5%	53 74.6%	12 16.9%
	30～49人	51 100.0%	9 17.6%	37 72.5%	5 9.8%
	50～99人	25 100.0%	4 16.0%	17 68.0%	4 16.0%
	100～199人	10 100.0%	4 40.0%	5 50.0%	1 10.0%
	200～299人	3 100.0%	1 33.3%	2 66.7%	0 0.0%
	300人以上	6 100.0%	0 0.0%	2 33.3%	4 66.7%
	無回答	24 100.0%	4 16.7%	15 62.5%	5 20.8%
所 在 地 別	熊本市	163 100.0%	18 11.0%	111 68.1%	34 20.9%
	荒尾市、玉名市、玉名郡	27 100.0%	0 0.0%	19 70.4%	8 29.6%
	山鹿市	14 100.0%	0 0.0%	13 92.9%	1 7.1%
	菊池市、合志市、菊池郡	35 100.0%	3 8.6%	28 80.0%	4 11.4%
	阿蘇市、阿蘇郡	42 100.0%	8 19.0%	32 76.2%	2 4.8%
	上益城郡	10 100.0%	1 10.0%	9 90.0%	0 0.0%
	宇土市、宇城市、下益城郡	14 100.0%	3 21.4%	11 78.6%	0 0.0%
	八代市、八代郡	16 100.0%	1 6.3%	8 50.0%	7 43.8%
	水俣市、葦北郡	13 100.0%	0 0.0%	9 69.2%	4 30.8%
	人吉市、球磨郡	24 100.0%	4 16.7%	15 62.5%	5 20.8%
	天草市、上天草市、天草郡	22 100.0%	4 18.2%	15 68.2%	3 13.6%
	無回答	1 100.0%	0 0.0%	0 0.0%	1 100.0%

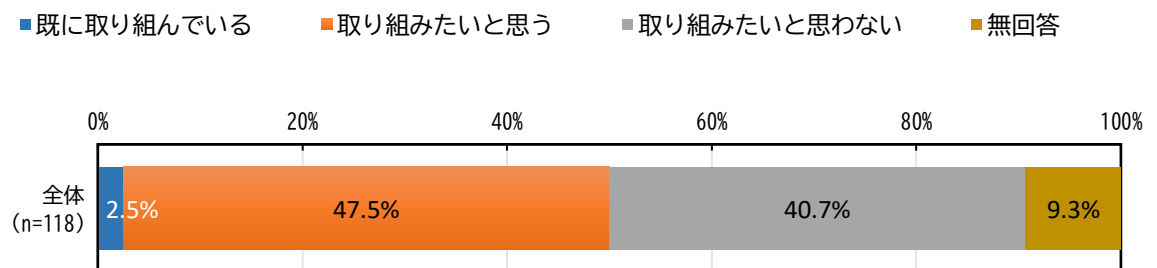
問10 「くま食健康マイスター店」に取り組みたいと思いますか。1つに○をつけてください。

- ・「くま食健康マイスター店」に取り組みたいかについて、全体では「取り組みたいと思わない」42.3%が最も高く、次いで「取り組みたいと思う」34.9%、「既に取り組んでいる」2.6%となっている。
- ・業種別にみると、「取り組みたいと思う」と回答したのは、宿泊業47.5%、飲食サービス業29.2%で、18.3ポイント差となっている。
- ・従業員数別にみると、30人以下で「取り組みたいと思わない」と回答した割合が約5割と最も高く、30人以上では「取り組みたいと思う」と回答した割合が5割以上となっている。
- ・所在地別にみると、「熊本市」「山鹿市」「上益城郡」「天草、上天草市、天草郡」では「取り組みたいと思う」と回答した割合が最も高くなっている。一方、「宇土市、宇城市、下益城郡」では「取り組みたいと思わない」と回答した割合が約7割で、他の所在地と比べて高くなっている。

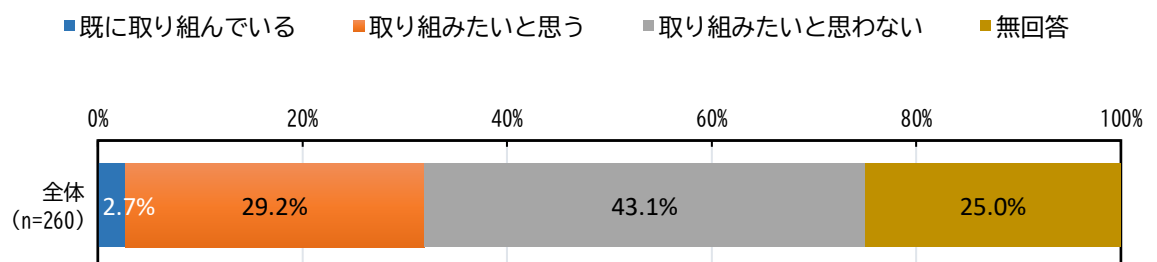
【全体】



【宿泊業】



【飲食サービス業】



小数点第2位を 四捨五入している ため、合計は100% と一致しない場合 がある 上段: 回答者数 下段: 構成比 ■ 上位1項目		サ ン プ ル 数	既 に 取 り 組 ん で い る	取 り 組 み た い と 思 う	取 り 組 み た い と 思 わ ない	無 回 答
全体		381 100.0%	10 2.6%	133 34.9%	161 42.3%	77 20.2%
業 種 別	宿泊業	118 100.0%	3 2.5%	56 47.5%	48 40.7%	11 9.3%
	飲食サービス業	260 100.0%	7 2.7%	76 29.2%	112 43.1%	65 25.0%
	無回答	3 100.0%	0 0.0%	1 33.3%	1 33.3%	1 33.3%
従 業 員 数 別	10～19人	191 100.0%	3 1.6%	61 31.9%	88 46.1%	39 20.4%
	20～29人	71 100.0%	3 4.2%	17 23.9%	33 46.5%	18 25.4%
	30～49人	51 100.0%	1 2.0%	28 54.9%	18 35.3%	4 7.8%
	50～99人	25 100.0%	1 4.0%	13 52.0%	7 28.0%	4 16.0%
	100～199人	10 100.0%	1 10.0%	5 50.0%	3 30.0%	1 10.0%
	200～299人	3 100.0%	0 0.0%	2 66.7%	0 0.0%	1 33.3%
	300人以上	6 100.0%	0 0.0%	0 0.0%	2 33.3%	4 66.7%
	無回答	24 100.0%	1 4.2%	7 29.2%	10 41.7%	6 25.0%
所 在 地 別	熊本市	163 100.0%	3 1.8%	61 37.4%	60 36.8%	39 23.9%
	荒尾市、玉名市、玉名郡	27 100.0%	0 0.0%	10 37.0%	11 40.7%	6 22.2%
	山鹿市	14 100.0%	0 0.0%	7 50.0%	7 50.0%	0 0.0%
	菊池市、合志市、菊池郡	35 100.0%	1 2.9%	10 28.6%	19 54.3%	5 14.3%
	阿蘇市、阿蘇郡	42 100.0%	3 7.1%	13 31.0%	22 52.4%	4 9.5%
	上益城郡	10 100.0%	1 10.0%	4 40.0%	4 40.0%	1 10.0%
	宇土市、宇城市、下益城郡	14 100.0%	1 7.1%	2 14.3%	10 71.4%	1 7.1%
	八代市、八代郡	16 100.0%	0 0.0%	5 31.3%	4 25.0%	7 43.8%
	水俣市、葦北郡	13 100.0%	0 0.0%	4 30.8%	5 38.5%	4 30.8%
	人吉市、球磨郡	24 100.0%	1 4.2%	7 29.2%	12 50.0%	4 16.7%
	天草市、上天草市、天草郡	22 100.0%	0 0.0%	10 45.5%	7 31.8%	5 22.7%
	無回答	1 100.0%	0 0.0%	0 0.0%	0 0.0%	1 100.0%