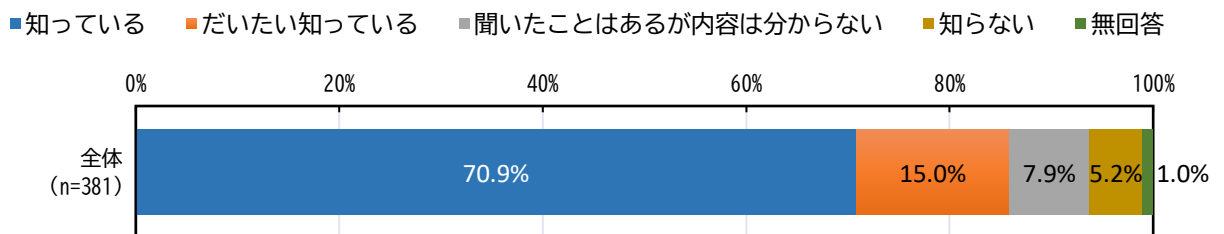


受動喫煙防止対策について

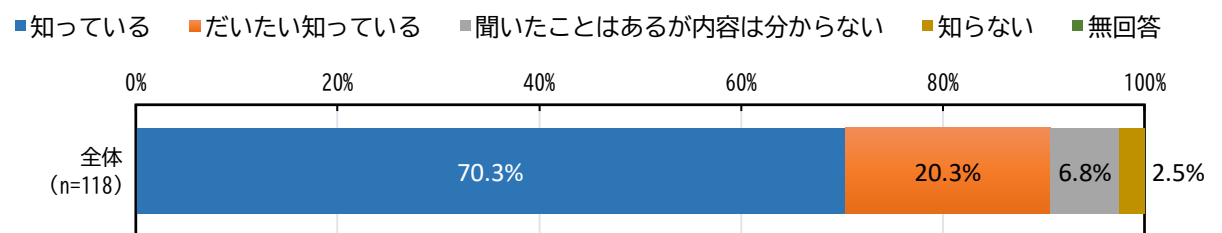
問6 法律（健康増進法）の改正により、施設（店舗）の管理者に受動喫煙防止対策の実施が義務付けられたことをご存知ですか。該当するもの1つに○をつけてください。

- ・受動喫煙防止対策の実施が義務付けられたことについて、全体では「知っている」70.9%が最も高く、次いで「だいたい知っている」15.0%、「聞いたことはあるが内容は分からない」7.9%となっている。
- ・業種別にみると、「知っている」と回答した割合は宿泊業70.3%、飲食サービス業71.2%とほとんど差はみられない。一方、『知らない』（「聞いたことはあるが内容は分からない」＋「知らない」）と回答した割合は、飲食サービス業が宿泊業を5.7ポイント上回っている。
- ・従業員数別にみると、すべての従業員数で「知っている」と回答した割合が最も高くなっているものの、20～29人では『知らない』と回答した割合が約2割となっている。
- ・所在地別にみると、全ての所在地で「知っている」と回答した割合が最も高くなっているものの、「阿蘇市、阿蘇郡」では『知らない』と回答した割合が2割を超えている。

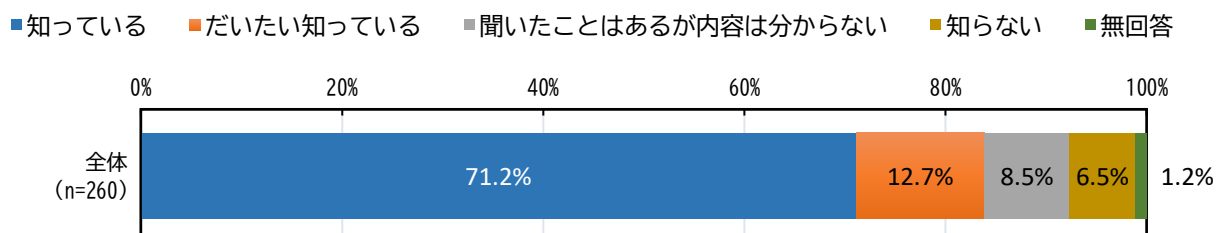
【全体】



【宿泊業】



【飲食サービス業】

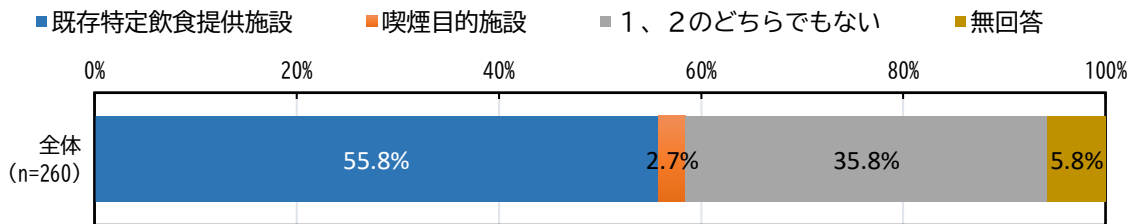


小数点第2位を 四捨五入している ため、合計は100% と一致しない場合 がある 上段: 回答者数 下段: 構成比 ■ 上位1項目		サ ン プ ル 数	知 っ て い る	だ い たい 知 っ て い る	聞 い た こ と は あ る が 内 容 は 分 か ら な い	知 ら な い	無 回 答
全体		381 100.0%	270 70.9%	57 15.0%	30 7.9%	20 5.2%	4 1.0%
前回調査(H29)		0 -	-	-	-	-	-
業 種 別	宿泊業	118 100.0%	83 70.3%	24 20.3%	8 6.8%	3 2.5%	0 0.0%
	飲食サービス業	260 100.0%	185 71.2%	33 12.7%	22 8.5%	17 6.5%	3 1.2%
	無回答	3 100.0%	2 66.7%	0 0.0%	0 0.0%	0 0.0%	1 33.3%
従 業 員 数 別	10～19人	191 100.0%	136 71.2%	24 12.6%	14 7.3%	14 7.3%	3 1.6%
	20～29人	71 100.0%	45 63.4%	13 18.3%	9 12.7%	4 5.6%	0 0.0%
	30～49人	51 100.0%	39 76.5%	7 13.7%	3 5.9%	2 3.9%	0 0.0%
	50～99人	25 100.0%	17 68.0%	6 24.0%	2 8.0%	0 0.0%	0 0.0%
	100～199人	10 100.0%	8 80.0%	2 20.0%	0 0.0%	0 0.0%	0 0.0%
	200～299人	3 100.0%	3 100.0%	0 0.0%	0 0.0%	0 0.0%	0 0.0%
	300人以上	6 100.0%	5 83.3%	1 16.7%	0 0.0%	0 0.0%	0 0.0%
	無回答	24 100.0%	17 70.8%	4 16.7%	2 8.3%	0 0.0%	1 4.2%
所 在 地 別	熊本市	163 100.0%	118 72.4%	22 13.5%	13 8.0%	8 4.9%	2 1.2%
	荒尾市、玉名市、玉名郡	27 100.0%	23 85.2%	2 7.4%	0 0.0%	2 7.4%	0 0.0%
	山鹿市	14 100.0%	10 71.4%	2 14.3%	0 0.0%	2 14.3%	0 0.0%
	菊池市、合志市、菊池郡	35 100.0%	25 71.4%	5 14.3%	5 14.3%	0 0.0%	0 0.0%
	阿蘇市、阿蘇郡	42 100.0%	23 54.8%	8 19.0%	8 19.0%	2 4.8%	1 2.4%
	上益城郡	10 100.0%	6 60.0%	4 40.0%	0 0.0%	0 0.0%	0 0.0%
	宇土市、宇城市、下益城郡	14 100.0%	11 78.6%	1 7.1%	1 7.1%	1 7.1%	0 0.0%
	八代市、八代郡	16 100.0%	13 81.3%	2 12.5%	1 6.3%	0 0.0%	0 0.0%
	水俣市、葦北郡	13 100.0%	11 84.6%	2 15.4%	0 0.0%	0 0.0%	0 0.0%
	人吉市、球磨郡	24 100.0%	15 62.5%	6 25.0%	0 0.0%	3 12.5%	0 0.0%
	天草市、上天草市、天草郡	22 100.0%	15 68.2%	3 13.6%	2 9.1%	2 9.1%	0 0.0%
	無回答	1 100.0%	0 0.0%	0 0.0%	0 0.0%	0 0.0%	1 100.0%

【飲食サービス業のみお答えください】

問7 貴店は、以下のどの施設に該当しますか。1つに○をつけてください。

- ・飲食サービス業がどの施設に該当するかについて、「既存特定飲食提供施設」55.8%、「喫煙目的施設」2.7%、「どちらでもない」35.8%となっている。
- ・従業員数別にみると、100～199人、300人以上を除くすべての従業員数で「既存特定飲食提供施設」と回答した割合が最も高くなっている。
- ・所在地別にみると、「阿蘇市、阿蘇郡」「上益城郡」「八代市、八代郡」「水俣市、葦北部」では「どちらでもない」と回答した割合が高くなっている。

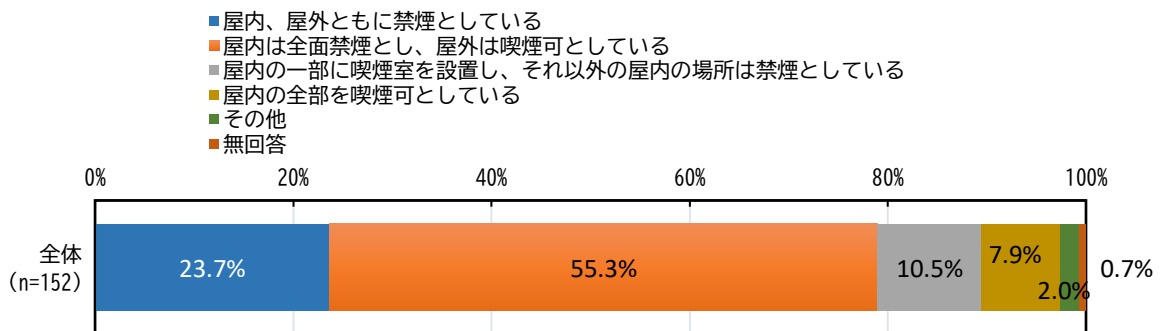


		サンプル数	既存特定飲食提供施設	喫煙目的施設	既存特定飲食提供施設、喫煙目的施設のどちらでもない	無回答
<small>小数点第2位を四捨五入しているため、合計は100%と一致しない場合がある</small> <small>上段: 回答者数</small> <small>下段: 構成比</small> <small>■ 上位1項目</small>						
全体		260	145	7	93	15
業種別	宿泊業	0	0	0	0	0
	飲食サービス業	260	145	7	93	15
	無回答	0	0	0	0	0
従業員数別	10～19人	147	88	4	47	8
	20～29人	44	24	0	17	3
	30～49人	29	14	0	13	2
	50～99人	15	10	0	4	1
	100～199人	2	0	0	2	0
	200～299人	1	1	0	0	0
	300人以上	5	0	0	5	0
	無回答	17	8	3	5	1
	所在地別	熊本市	132	78	0	44
荒尾市、玉名市、玉名郡		18	9	2	4	3
山鹿市		8	6	0	2	0
菊池市、合志市、菊池郡		25	15	0	9	1
阿蘇市、阿蘇郡		14	6	0	8	0
上益城郡		7	3	1	3	0
宇土市、宇城市、下益城郡		12	8	0	4	0
八代市、八代郡		12	3	2	7	0
水俣市、葦北部		9	2	1	5	1
人吉市、球磨郡		15	10	0	5	0
天草市、上天草市、天草郡		8	5	1	2	0
無回答		0	0	0	0	0

【問7で「1 既存特定飲食提供施設」「2 喫煙目的施設」に○をつけた場合はお答えください】

問7-2 貴店（施設）の受動喫煙防止対策の実施状況について、該当するもの1つに○をつけてください。

- ・既存特定飲食提供施設と喫煙目的施設の受動喫煙防止対策の実施状況について、「屋内は全面禁煙とし、屋外は喫煙可としている」55.3%が最も高く、次いで「屋内、屋外ともに禁煙としている」23.7%、「屋内の一部に喫煙室を設置し、それ以外の屋内の場所は禁煙としている」10.5%となっている。
- ・従業員数別にみると、99人以下では「屋内は全面禁煙とし、屋外は喫煙可としている」と回答した割合が最も高くなっている。
- ・所在地別にみると、上益城郡では「屋内、屋外ともに禁煙としている」と回答した割合が5割を占め、他の所在地と比べて高くなっている。



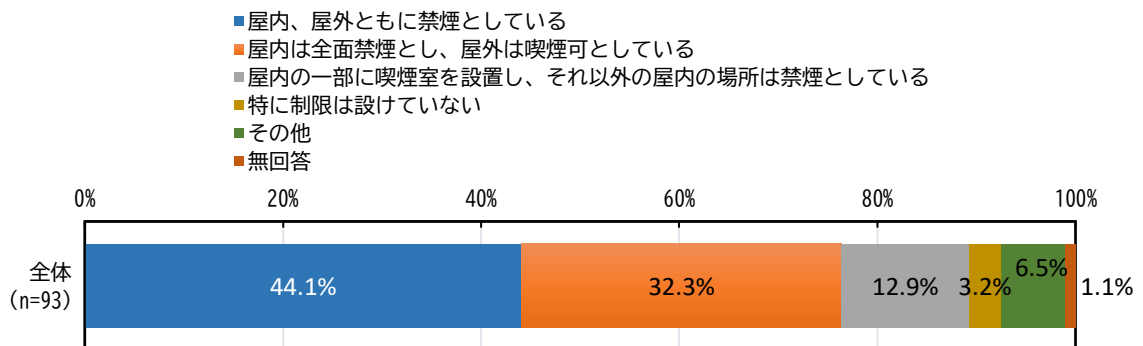
業種別	従業員数別	所在地別	サンプル数	室内、屋外ともに禁煙としている	屋内は全面禁煙とし、屋外は喫煙可としている	室内の一部に喫煙室を設置し、それ以外の屋内の場所は禁煙としている	室内の全部を喫煙可としている	その他	無回答
				割合	割合	割合	割合	割合	割合
全体	前回調査(H29)		152	23.7%	55.3%	10.5%	7.9%	2.0%	0.7%
宿泊業			0	-	-	-	-	-	-
飲食サービス業			152	23.7%	55.3%	10.5%	7.9%	2.0%	0.7%
無回答			0	-	-	-	-	-	-
10～19人			92	26.1%	56.5%	8.7%	7.6%	1.1%	0.0%
20～29人			24	29.2%	62.5%	0.0%	4.2%	4.2%	0.0%
30～49人			14	4.0%	8.0%	7.1%	0.0%	0.0%	7.1%
50～99人			10	10.0%	40.0%	40.0%	0.0%	10.0%	0.0%
100～199人			0	-	-	-	-	-	-
200～299人			1	0.0%	0.0%	100.0%	0.0%	0.0%	0.0%
300人以上			0	-	-	-	-	-	-
無回答			11	0.0%	5.5%	18.2%	36.4%	0.0%	0.0%
熊本市			78	28.2%	47.4%	12.8%	9.0%	2.6%	0.0%
荒尾市、玉名市、玉名郡			11	27.3%	54.5%	0.0%	18.2%	0.0%	0.0%
山鹿市			6	16.7%	33.3%	33.3%	16.7%	0.0%	0.0%
菊池市、合志市、菊池郡			15	20.0%	80.0%	0.0%	0.0%	0.0%	0.0%
阿蘇市、阿蘇郡			6	16.7%	66.7%	0.0%	0.0%	16.7%	0.0%
上益城郡			4	50.0%	50.0%	0.0%	0.0%	0.0%	0.0%
宇土市、宇城市、下益城郡			8	0.0%	100.0%	0.0%	0.0%	0.0%	0.0%
八代市、八代郡			5	0.0%	40.0%	40.0%	20.0%	0.0%	0.0%
水俣市、葦北郡			3	33.3%	66.7%	0.0%	0.0%	0.0%	0.0%
人吉市、球磨郡			10	20.0%	60.0%	20.0%	0.0%	0.0%	0.0%
天草市、上天草市、天草郡			6	16.7%	50.0%	0.0%	16.7%	0.0%	16.7%
無回答			0	-	-	-	-	-	-

問7-2 その他回答内容	
屋外の1ヶ所に喫煙所を設置している	飲食サービス業
屋外の一部にスペースを設けている	飲食サービス業
屋内は全面禁煙とし、屋外は限られた喫煙スペースを設けている	飲食サービス業

【問7で「3（1 既存特定飲食提供施設、2 喫煙目的施設）どちらでもない」に○をつけた場合はお答えください】

問7-3 貴店（施設）の受動喫煙防止対策の実施状況について、該当するもの1つに○をつけてください。

- ・既存特定飲食提供施設と喫煙目的施設以外の受動喫煙防止対策の実施状況について、「屋内、屋外ともに禁煙としている」44.1%が最も高く、次いで「屋内は全面禁煙とし、屋外は喫煙可としている」32.3%、「屋内の一部に喫煙室を設置し、それ以外の屋内の場所は禁煙としている」12.9%となっている。
- ・従業員数別にみると、99人以下、300人以上では「屋内、屋外ともに禁煙としている」と回答した割合が最も高くなっている。
- ・所在地別にみると、「阿蘇市、阿蘇郡」「上益城郡」「水俣市、葦北郡」では「屋内、屋外ともに禁煙としている」と回答した割合が6割以上となっている。



	サンプル数	屋内、屋外ともに禁煙としている	屋内は全面禁煙とし、屋外は喫煙可としている	禁煙とし、それ以外の屋内の場所は禁煙としている	特に制限は設けていない	その他	無回答
全体	93	41 (44.1%)	30 (32.3%)	12 (12.9%)	3 (3.2%)	6 (6.5%)	1 (1.1%)
業種別							
宿泊業	0	0	0	0	0	0	0
飲食サービス業	93	41 (44.1%)	30 (32.3%)	12 (12.9%)	3 (3.2%)	6 (6.5%)	1 (1.1%)
無回答	0	0	0	0	0	0	0
従業員数別							
10～19人	47	19 (40.4%)	18 (38.3%)	3 (6.4%)	2 (4.3%)	4 (8.5%)	1 (2.1%)
20～29人	17	9 (52.9%)	4 (23.5%)	3 (17.6%)	1 (5.9%)	0 (0.0%)	0 (0.0%)
30～49人	13	5 (38.5%)	5 (38.5%)	3 (23.1%)	0 (0.0%)	0 (0.0%)	0 (0.0%)
50～99人	4	3 (75.0%)	1 (25.0%)	0 (0.0%)	0 (0.0%)	0 (0.0%)	0 (0.0%)
100～199人	2	0 (0.0%)	0 (0.0%)	1 (50.0%)	0 (0.0%)	1 (50.0%)	0 (0.0%)
200～299人	0	0	0	0	0	0	0
300人以上	5	3 (60.0%)	0 (0.0%)	2 (40.0%)	0 (0.0%)	0 (0.0%)	0 (0.0%)
無回答	5	2	2	1	0	0	0
所在地別							
熊本市	44	20 (45.5%)	15 (34.1%)	5 (11.4%)	2 (4.5%)	1 (2.3%)	1 (2.3%)
荒尾市、玉名市、玉名郡	4	1 (25.0%)	2 (50.0%)	0 (0.0%)	0 (0.0%)	1 (25.0%)	0 (0.0%)
山鹿市	2	0 (0.0%)	1 (50.0%)	1 (50.0%)	0 (0.0%)	0 (0.0%)	0 (0.0%)
菊池市、合志市、菊池郡	9	3 (33.3%)	3 (33.3%)	1 (11.1%)	0 (0.0%)	2 (22.2%)	0 (0.0%)
阿蘇市、阿蘇郡	8	5 (62.5%)	1 (12.5%)	1 (12.5%)	0 (0.0%)	1 (12.5%)	0 (0.0%)
上益城郡	3	2 (66.7%)	0 (0.0%)	1 (33.3%)	0 (0.0%)	0 (0.0%)	0 (0.0%)
宇土市、宇城市、下益城郡	4	2 (50.0%)	0 (0.0%)	2 (50.0%)	0 (0.0%)	0 (0.0%)	0 (0.0%)
八代市、八代郡	7	2 (28.6%)	4 (57.1%)	0 (0.0%)	1 (14.3%)	0 (0.0%)	0 (0.0%)
水俣市、葦北郡	5	3 (60.0%)	1 (20.0%)	1 (20.0%)	0 (0.0%)	0 (0.0%)	0 (0.0%)
人吉市、球磨郡	5	2 (40.0%)	3 (60.0%)	0 (0.0%)	0 (0.0%)	0 (0.0%)	0 (0.0%)
天草市、上天草市、天草郡	2	1 (50.0%)	0 (0.0%)	0 (0.0%)	0 (0.0%)	1 (50.0%)	0 (0.0%)
無回答	0	0	0	0	0	0	0

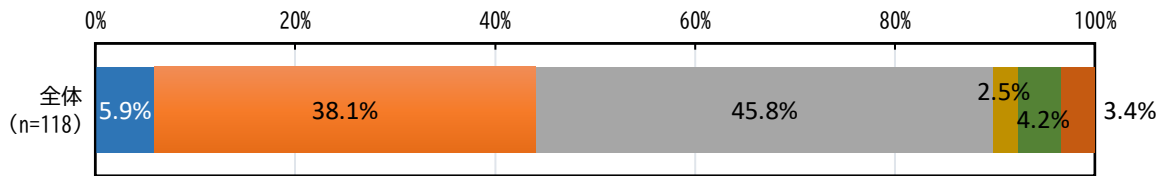
問7-3 その他回答内容	
屋内全面禁煙、屋外指定場所のみ可	飲食サービス業
屋内は全面禁煙、屋外は一部に喫煙場所を設置し、それ以外の場所は禁煙としている	飲食サービス業
屋外に喫煙スペースを設けている	飲食サービス業
屋内は全面禁煙、屋外は指定の場所での喫煙可	飲食サービス業
ショッピングセンター内の店舗などで、店内は完全禁煙、店外はショッピングセンターに準じている	飲食サービス業

【宿泊業のみお答えください】

問8 貴施設の客室（個室に限る）を除く部分における受動喫煙防止対策の実施状況について、該当するもの1つに○をつけてください。

- ・ 宿泊業の受動喫煙防止対策の実施状況について、「屋内の一部に喫煙室を設置し、それ以外の屋内の場所は禁煙としている」45.8%が最も高く、次いで「屋内は全面禁煙とし、屋外は喫煙可としている」38.1%、「屋内、屋外ともに禁煙としている」5.9%となっている。
- ・ 従業員数別にみると、20～29人では「屋内は全面禁煙とし、屋外は喫煙可としている」と回答した割合が約5割となっており、他の従業員数と比べて高くなっている。
- ・ 所在地別にみると、「八代市、八代郡」では「屋内の一部に喫煙室を設置し、それ以外の屋内の場所は禁煙としている」と回答した割合が7割を超えており、他の所在地と比べて高くなっている。

- 屋内、屋外ともに禁煙としている
- 屋内は全面禁煙とし、屋外は喫煙可としている
- 屋内の一部に喫煙室を設置し、それ以外の屋内の場所は禁煙としている
- 特に制限は設けていない
- その他
- 無回答



業種別	従業員数別	所在地別	サンプル数	屋内、屋外ともに禁煙としている	屋内は全面禁煙とし、屋外は喫煙可としている	屋内の一部に喫煙室を設置し、それ以外の屋内の場所は禁煙としている	特に制限は設けていない	その他	無回答					
										上位1項目				
<small>小数点第2位を四捨五入しているため、合計は100%と一致しない場合がある</small> <small>上段: 回答者数 下段: 構成比</small>														
全体	118	7	45	54	3	5	4	100.0%	5.9%	38.1%	45.8%	2.5%	4.2%	3.4%
宿泊業	118	7	45	54	3	5	4	100.0%	5.9%	38.1%	45.8%	2.5%	4.2%	3.4%
飲食サービス業	0	0	0	0	0	0	0	-	-	-	-	-	-	-
無回答	0	0	0	0	0	0	0	-	-	-	-	-	-	-
10～19人	44	3	17	18	2	2	2	100.0%	6.8%	38.6%	40.9%	4.5%	4.5%	4.5%
20～29人	27	0	13	12	0	0	2	100.0%	0.0%	48.1%	44.4%	0.0%	0.0%	7.4%
30～49人	22	1	9	12	0	0	0	100.0%	4.5%	40.9%	54.5%	0.0%	0.0%	0.0%
50～99人	10	1	1	7	0	1	0	100.0%	10.0%	10.0%	70.0%	0.0%	10.0%	0.0%
100～199人	8	1	3	3	0	1	0	100.0%	12.5%	37.5%	37.5%	0.0%	12.5%	0.0%
200～299人	2	0	0	1	0	1	0	100.0%	0.0%	0.0%	50.0%	0.0%	50.0%	0.0%
300人以上	1	0	0	1	0	0	0	100.0%	0.0%	0.0%	100.0%	0.0%	0.0%	0.0%
無回答	4	1	2	0	1	0	0	100.0%	25.0%	50.0%	0.0%	25.0%	0.0%	0.0%
熊本市	30	4	6	18	0	1	1	100.0%	13.3%	20.0%	60.0%	0.0%	3.3%	3.3%
荒尾市、玉名市、玉名郡	9	0	5	3	0	1	0	100.0%	0.0%	55.6%	33.3%	0.0%	11.1%	0.0%
山鹿市	6	0	4	2	0	0	0	100.0%	0.0%	66.7%	33.3%	0.0%	0.0%	0.0%
菊池市、合志市、菊池郡	10	0	4	5	1	0	0	100.0%	0.0%	40.0%	50.0%	10.0%	0.0%	0.0%
阿蘇市、阿蘇郡	28	2	13	10	0	2	1	100.0%	7.1%	46.4%	35.7%	0.0%	7.1%	3.6%
上益城郡	3	0	1	2	0	0	0	100.0%	0.0%	33.3%	66.7%	0.0%	0.0%	0.0%
宇土市、宇城市、下益城郡	2	0	1	1	0	0	0	100.0%	0.0%	50.0%	50.0%	0.0%	0.0%	0.0%
八代市、八代郡	4	0	0	3	0	0	1	100.0%	0.0%	0.0%	75.0%	0.0%	0.0%	25.0%
水俣市、葦北郡	3	0	0	2	0	1	0	100.0%	0.0%	0.0%	66.7%	0.0%	33.3%	0.0%
人吉市、球磨郡	9	1	3	4	1	0	0	100.0%	11.1%	33.3%	44.4%	11.1%	0.0%	0.0%
天草市、上天草市、天草郡	14	0	8	4	1	0	1	100.0%	0.0%	57.1%	28.6%	7.1%	0.0%	7.1%
無回答	0	0	0	0	0	0	0	-	-	-	-	-	-	-

問8 その他回答内容	
屋内全面禁煙。屋外は、灰皿設置場所1ヶ所のみ喫煙可	宿泊業
屋内は全面禁煙とし、指定の場所（屋外）のみ喫煙可としている	宿泊業
屋外の一部に喫煙室を設置し、それ以外の屋内外を禁煙にしている	宿泊業
屋内外の一部に喫煙室を設置し、それ以外の場所は禁煙としている	宿泊業
屋外に喫煙所を設け、その他は禁煙としている	宿泊業