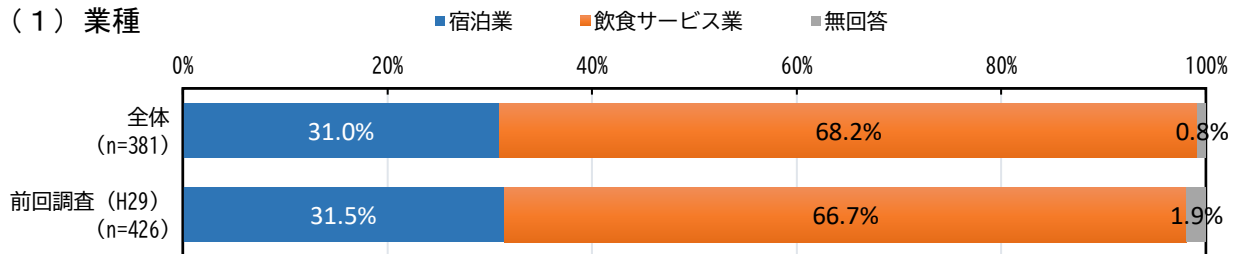


Ⅲ. 調査結果

事業所について

問1 貴事業所について、(1)～(4)それぞれ該当するものを1つ選んで○をつけてください。

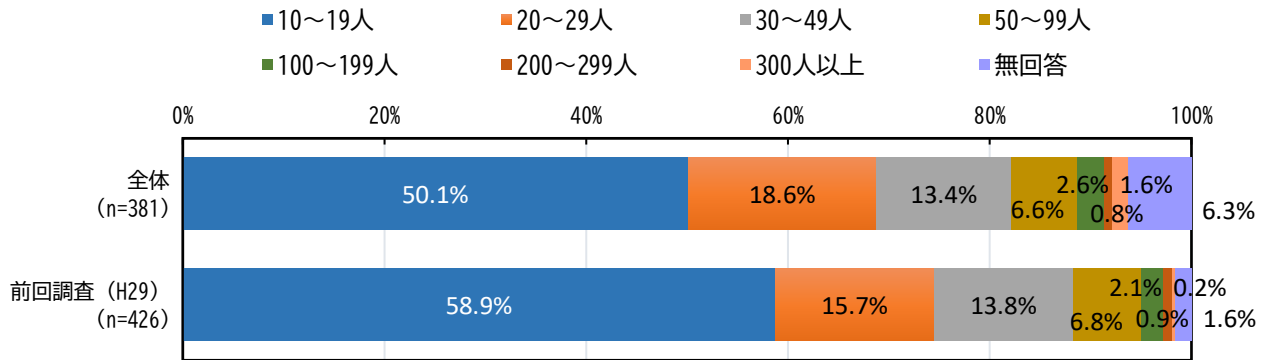
(1) 業種



小数点第2位を四捨五入しているため、合計は100%と一致しない場合がある		サンプル数	宿泊業	飲食サービス業	無回答
上段: 回答者数 下段: 構成比					
■ 上位1項目					
全体		381	118	260	3
		100.0%	31.0%	68.2%	0.8%
前回調査(H29)		426	134	284	8
		100.0%	31.5%	66.7%	1.9%
業種別	宿泊業	118	118	0	0
		100.0%	100.0%	0.0%	0.0%
	飲食サービス業	260	0	260	0
		100.0%	0.0%	100.0%	0.0%
	無回答	3	0	0	3
		100.0%	0.0%	0.0%	100.0%
従業員数別	10～19人	191	44	147	0
		100.0%	23.0%	77.0%	0.0%
	20～29人	71	27	44	0
		100.0%	38.0%	62.0%	0.0%
	30～49人	51	22	29	0
		100.0%	43.1%	56.9%	0.0%
	50～99人	25	10	15	0
		100.0%	40.0%	60.0%	0.0%
	100～199人	10	8	2	0
		100.0%	80.0%	20.0%	0.0%
	200～299人	3	2	1	0
		100.0%	66.7%	33.3%	0.0%
	300人以上	6	1	5	0
		100.0%	16.7%	83.3%	0.0%
	無回答	24	4	17	3
		100.0%	16.7%	70.8%	12.5%
所在地別	熊本市	163	30	132	1
		100.0%	18.4%	81.0%	0.6%
	荒尾市、玉名市、玉名郡	27	9	18	0
		100.0%	33.3%	66.7%	0.0%
	山鹿市	14	6	8	0
		100.0%	42.9%	57.1%	0.0%
	菊池市、合志市、菊池郡	35	10	25	0
		100.0%	28.6%	71.4%	0.0%
	阿蘇市、阿蘇郡	42	28	14	0
		100.0%	66.7%	33.3%	0.0%
	上益城郡	10	3	7	0
		100.0%	30.0%	70.0%	0.0%
	宇土市、宇城市、下益城郡	14	2	12	0
		100.0%	14.3%	85.7%	0.0%
	八代市、八代郡	16	4	12	0
	100.0%	25.0%	75.0%	0.0%	
水俣市、葦北郡	13	3	9	1	
	100.0%	23.1%	69.2%	7.7%	
人吉市、球磨郡	24	9	15	0	
	100.0%	37.5%	62.5%	0.0%	
天草市、上天草市、天草郡	22	14	8	0	
	100.0%	63.6%	36.4%	0.0%	
無回答	1	0	0	1	
		100.0%	0.0%	0.0%	100.0%

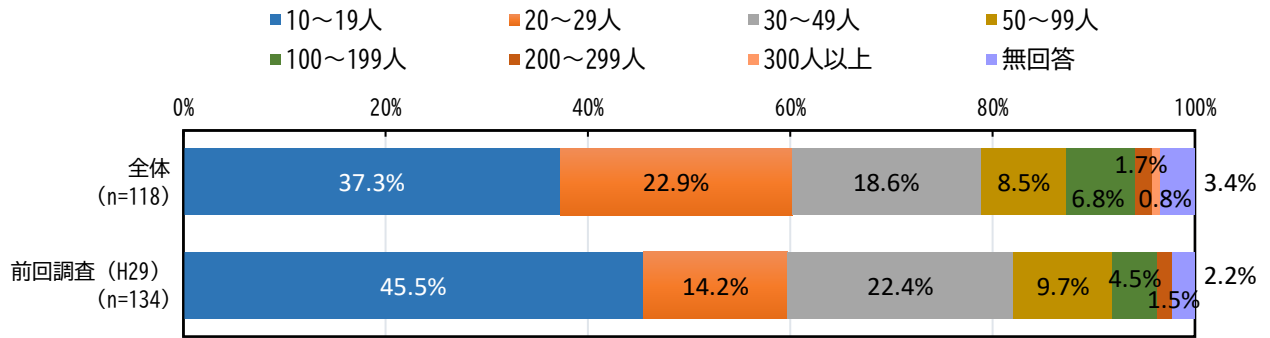
(2) 従業員数

【全体】



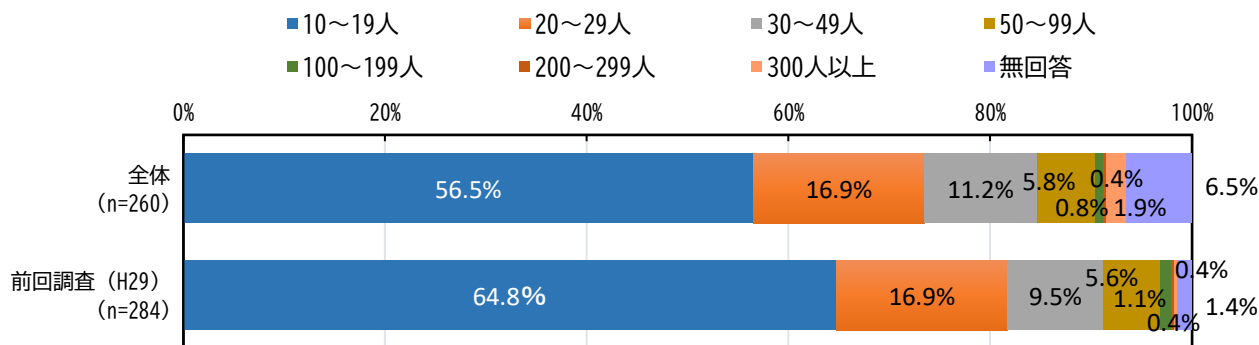
		サンプル数	10 人	20 人	30 人	50 人	100 人	200 人	300 人以上	無 回 答
<small>小数点第2位を四捨五入しているため、合計は100%と一致しない場合がある</small> <small>上段: 回答者数 下段: 構成比</small> <small>■ 上位1項目</small>										
全体		381	191	71	51	25	10	3	6	24
		100.0%	50.1%	18.6%	13.4%	6.6%	2.6%	0.8%	1.6%	6.3%
前回調査 (H29)		426	250	67	59	29	9	4	1	7
		100.0%	58.7%	15.7%	13.8%	6.8%	2.1%	0.9%	0.2%	1.6%
業 種 別	宿泊業	118	44	27	22	10	8	2	1	4
		100.0%	37.3%	22.9%	18.6%	8.5%	6.8%	1.7%	0.8%	3.4%
	飲食サービス業	260	147	44	29	15	2	1	5	17
		100.0%	56.5%	16.9%	11.2%	5.8%	0.8%	0.4%	1.9%	6.5%
	無回答	3	0	0	0	0	0	0	0	3
		100.0%	0.0%	0.0%	0.0%	0.0%	0.0%	0.0%	0.0%	100.0%
所 在 地 別	熊本市	163	89	26	20	15	3	2	2	6
		100.0%	54.6%	16.0%	12.3%	9.2%	1.8%	1.2%	1.2%	3.7%
	荒尾市、玉名市、玉名郡	27	12	4	4	2	1	1	1	2
		100.0%	44.4%	14.8%	14.8%	7.4%	3.7%	3.7%	3.7%	7.4%
	山鹿市	14	8	4	1	0	0	0	0	1
		100.0%	57.1%	28.6%	7.1%	0.0%	0.0%	0.0%	0.0%	7.1%
	菊池市、合志市、菊池郡	35	17	9	5	1	1	0	0	2
		100.0%	48.6%	25.7%	14.3%	2.9%	2.9%	0.0%	0.0%	5.7%
	阿蘇市、阿蘇郡	42	18	8	7	3	3	0	1	2
		100.0%	42.9%	19.0%	16.7%	7.1%	7.1%	0.0%	2.4%	4.8%
	上益城郡	10	4	3	1	0	0	0	1	1
		100.0%	40.0%	30.0%	10.0%	0.0%	0.0%	0.0%	10.0%	10.0%
	宇土市、宇城市、下益城郡	14	8	3	1	0	0	0	0	2
		100.0%	57.1%	21.4%	7.1%	0.0%	0.0%	0.0%	0.0%	14.3%
八代市、八代郡	16	6	4	3	2	0	0	0	1	
	100.0%	37.5%	25.0%	18.8%	12.5%	0.0%	0.0%	0.0%	6.3%	
水俣市、葦北郡	13	6	3	1	0	0	0	1	2	
	100.0%	46.2%	23.1%	7.7%	0.0%	0.0%	0.0%	7.7%	15.4%	
人吉市、球磨郡	24	13	3	4	1	0	0	0	3	
	100.0%	54.2%	12.5%	16.7%	4.2%	0.0%	0.0%	0.0%	12.5%	
天草市、上天草市、天草郡	22	10	4	4	1	2	0	0	1	
	100.0%	45.5%	18.2%	18.2%	4.5%	9.1%	0.0%	0.0%	4.5%	
	無回答	1	0	0	0	0	0	0	0	1
		100.0%	0.0%	0.0%	0.0%	0.0%	0.0%	0.0%	0.0%	100.0%

【宿泊業】



		10	20	30	50	100	200	300	無回答	
		0	0	0	0	0	0	0		
		1	2	3	5	1	2	3		
		9	9	9	9	9	9	9		
		人	人	人	人	人	人	人以上		
		サンプル数								
小数点第2位を四捨五入しているため、合計は100%と一致しない場合がある 上段: 回答者数 下段: 構成比 ■ 上位1項目										
全体		118 100.0%	44 37.3%	27 22.9%	22 18.6%	10 8.5%	8 6.8%	2 1.7%	1 0.8%	4 3.4%
前回調査 (H29)		134 100.0%	61 45.5%	19 14.2%	30 22.4%	13 9.7%	6 4.5%	2 1.5%	0 0.0%	3 2.2%
業種別	宿泊業	118 100.0%	44 37.3%	27 22.9%	22 18.6%	10 8.5%	8 6.8%	2 1.7%	1 0.8%	4 3.4%
	飲食サービス業	0 -	0 -	0 -	0 -	0 -	0 -	0 -	0 -	0 -
	無回答	0 -	0 -	0 -	0 -	0 -	0 -	0 -	0 -	0 -
所在地別	熊本市	30 100.0%	13 43.3%	7 23.3%	2 6.7%	3 10.0%	2 6.7%	1 3.3%	1 3.3%	1 3.3%
	荒尾市、玉名市、玉名郡	9 100.0%	2 22.2%	1 11.1%	2 22.2%	2 22.2%	1 11.1%	1 11.1%	0 0.0%	0 0.0%
	山鹿市	6 100.0%	1 16.7%	4 66.7%	1 16.7%	0 0.0%	0 0.0%	0 0.0%	0 0.0%	0 0.0%
	菊池市、合志市、菊池郡	10 100.0%	4 40.0%	2 20.0%	4 40.0%	0 0.0%	0 0.0%	0 0.0%	0 0.0%	0 0.0%
	阿蘇市、阿蘇郡	28 100.0%	9 32.1%	6 21.4%	6 21.4%	3 10.7%	3 10.7%	0 0.0%	0 0.0%	1 3.6%
	上益城郡	3 100.0%	0 0.0%	1 33.3%	1 33.3%	0 0.0%	0 0.0%	0 0.0%	0 0.0%	1 33.3%
	宇土市、宇城市、下益城郡	2 100.0%	2 100.0%	0 0.0%	0 0.0%	0 0.0%	0 0.0%	0 0.0%	0 0.0%	0 0.0%
	八代市、八代郡	4 100.0%	2 50.0%	1 25.0%	1 25.0%	0 0.0%	0 0.0%	0 0.0%	0 0.0%	0 0.0%
	水俣市、葦北郡	3 100.0%	2 66.7%	1 33.3%	0 0.0%	0 0.0%	0 0.0%	0 0.0%	0 0.0%	0 0.0%
	人吉市、球磨郡	9 100.0%	5 55.6%	0 0.0%	3 33.3%	1 11.1%	0 0.0%	0 0.0%	0 0.0%	0 0.0%
	天草市、上天草市、天草郡	14 100.0%	4 28.6%	4 28.6%	2 14.3%	1 7.1%	2 14.3%	0 0.0%	0 0.0%	1 7.1%
	無回答	0 -	0 -	0 -	0 -	0 -	0 -	0 -	0 -	0 -

【飲食サービス業】



小数点第2位を四捨五入しているため、合計は100%と一致しない場合がある

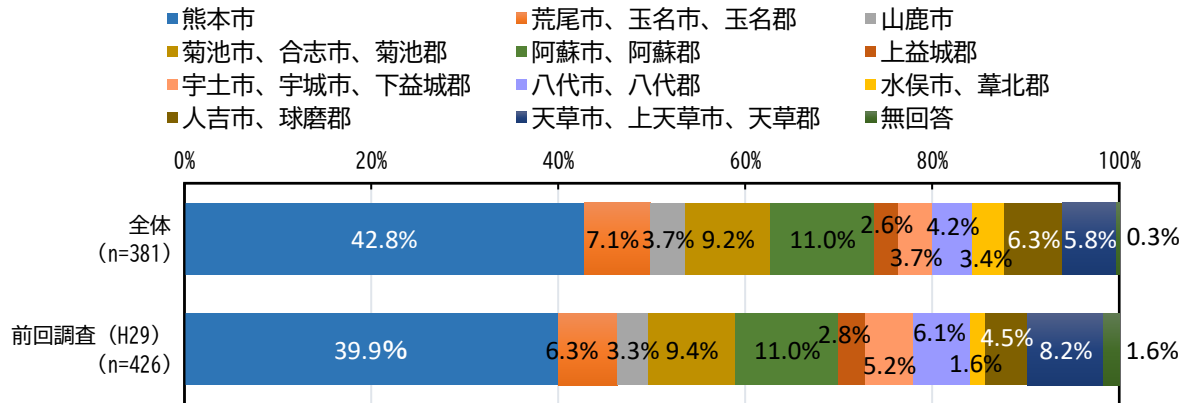
上段: 回答者数
下段: 構成比

■ 上位1項目

業種別	所在地別	サンプル数	10	20	30	50	100	200	300	無回答
			人	人	人	人	人	人	人以上	
全体		260	147	44	29	15	2	1	5	17
		100.0%	56.5%	16.9%	11.2%	5.8%	0.8%	0.4%	1.9%	6.5%
前回調査(H29)		284	184	48	27	16	3	1	1	4
		100.0%	64.8%	16.9%	9.5%	5.6%	1.1%	0.4%	0.4%	1.4%
業種別	宿泊業	0	0	0	0	0	0	0	0	0
		-	-	-	-	-	-	-	-	-
	飲食サービス業	260	147	44	29	15	2	1	5	17
		100.0%	56.5%	16.9%	11.2%	5.8%	0.8%	0.4%	1.9%	6.5%
	無回答	0	0	0	0	0	0	0	0	0
		-	-	-	-	-	-	-	-	-
所在地別	熊本市	132	76	19	18	12	1	1	1	4
		100.0%	57.6%	14.4%	13.6%	9.1%	0.8%	0.8%	0.8%	3.0%
	荒尾市、玉名市、玉名郡	18	10	3	2	0	0	0	1	2
		100.0%	55.6%	16.7%	11.1%	0.0%	0.0%	0.0%	5.6%	11.1%
	山鹿市	8	7	0	0	0	0	0	0	1
		100.0%	87.5%	0.0%	0.0%	0.0%	0.0%	0.0%	0.0%	12.5%
	菊池市、合志市、菊池郡	25	13	7	1	1	1	0	0	2
		100.0%	52.0%	28.0%	4.0%	4.0%	4.0%	0.0%	0.0%	8.0%
	阿蘇市、阿蘇郡	14	9	2	1	0	0	0	1	1
		100.0%	64.3%	14.3%	7.1%	0.0%	0.0%	0.0%	7.1%	7.1%
	上益城郡	7	4	2	0	0	0	0	1	0
		100.0%	57.1%	28.6%	0.0%	0.0%	0.0%	0.0%	14.3%	0.0%
	宇土市、宇城市、下益城郡	12	6	3	1	0	0	0	0	2
	100.0%	50.0%	25.0%	8.3%	0.0%	0.0%	0.0%	0.0%	16.7%	
八代市、八代郡	12	4	3	2	2	0	0	0	1	
	100.0%	33.3%	25.0%	16.7%	16.7%	0.0%	0.0%	0.0%	8.3%	
水俣市、葦北郡	9	4	2	1	0	0	0	1	1	
	100.0%	44.4%	22.2%	11.1%	0.0%	0.0%	0.0%	11.1%	11.1%	
人吉市、球磨郡	15	8	3	1	0	0	0	0	3	
	100.0%	53.3%	20.0%	6.7%	0.0%	0.0%	0.0%	0.0%	20.0%	
天草市、上天草市、天草郡	8	6	0	2	0	0	0	0	0	
	100.0%	75.0%	0.0%	25.0%	0.0%	0.0%	0.0%	0.0%	0.0%	
無回答		0	0	0	0	0	0	0	0	
		-	-	-	-	-	-	-	-	-

(3) 所在地

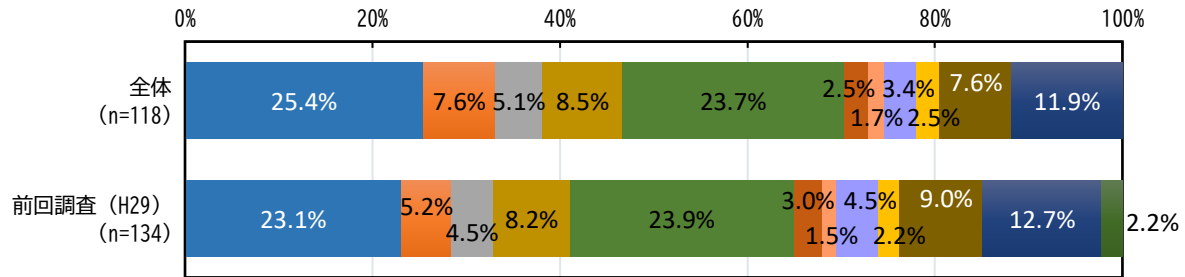
【全体】



業種別	従業員数別	サンプル数	熊本市	名 荒	山	池	菊	阿	上	益	宇	八	水	人	天	天	無
			本市	郡 尾	鹿	郡 池	蘇	益	土	代	俣	吉	草	草	回		
全体		381	163	27	14	35	42	10	14	16	13	24	22	1			
前回調査 (H29)		426	170	27	14	40	47	12	22	26	7	19	35	7			
業種別	宿泊業	118	30	9	6	10	28	3	2	4	3	9	14	0			
	飲食サービス業	260	132	18	8	25	14	7	12	9	15	8	0				
	無回答	3	1	0	0	0	0	0	0	1	0	0	1				
従業員数別	10~19人	191	89	12	8	17	18	4	8	6	13	10	0				
	20~29人	71	26	4	4	9	8	3	3	4	3	4	0				
	30~49人	51	20	4	1	5	7	1	1	3	1	4	0				
	50~99人	25	15	2	0	1	3	0	0	2	0	1	0				
	100~199人	10	3	1	0	1	3	0	0	0	0	0	2				
	200~299人	3	2	1	0	0	0	0	0	0	0	0	0				
	300人以上	6	2	1	0	0	1	1	0	0	1	0	0				
	無回答	24	6	2	1	2	2	1	2	1	2	3	1				

【宿泊業】

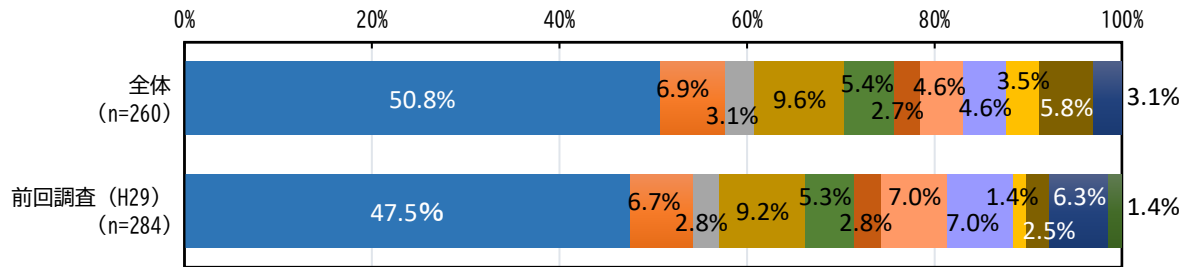
- 熊本市
- 荒尾市、玉名市、玉名郡
- 山鹿市
- 菊池市、合志市、菊池郡
- 阿蘇市、阿蘇郡
- 上益城郡
- 宇土市、宇城市、下益城郡
- 八代市、八代郡
- 水俣市、葦北郡
- 人吉市、球磨郡
- 天草市、上天草市、天草郡
- 無回答



調査項目		サンプル数	地域・業種別											
			熊本市	荒尾市、玉名市、玉名郡	山鹿市	菊池市、合志市、菊池郡	阿蘇市、阿蘇郡	上益城郡	益城郡	宇土市、宇城市、下益城郡	八代市、八代郡	水俣市、葦北郡	人吉市、球磨郡	天草市、上天草市、天草郡
全体		118	30	9	6	10	28	3	2	4	3	9	14	0
前回調査 (H29)		134	31	7	6	11	32	4	2	6	3	12	17	3
業種別	宿泊業	118	30	9	6	10	28	3	2	4	3	9	14	0
	飲食サービス業	0	0	0	0	0	0	0	0	0	0	0	0	0
	無回答	0	0	0	0	0	0	0	0	0	0	0	0	0
従業員数別	10~19人	44	13	2	1	4	9	0	2	2	2	5	4	0
	20~29人	27	7	1	4	2	6	1	0	1	1	0	4	0
	30~49人	22	2	2	1	4	6	1	0	1	0	3	2	0
	50~99人	10	3	2	0	0	3	0	0	0	0	1	1	0
	100~199人	8	2	1	0	0	3	0	0	0	0	0	2	0
	200~299人	2	1	1	0	0	0	0	0	0	0	0	0	0
	300人以上	1	1	0	0	0	0	0	0	0	0	0	0	0
	無回答	4	1	0	0	0	1	1	0	0	0	0	1	0

【飲食サービス業】

- 熊本市
- 荒尾市、玉名市、玉名郡
- 山鹿市
- 菊池市、合志市、菊池郡
- 阿蘇市、阿蘇郡
- 上益城郡
- 宇土市、宇城市、下益城郡
- 八代市、八代郡
- 水俣市、葦北郡
- 人吉市、球磨郡
- 天草市、上天草市、天草郡
- 無回答

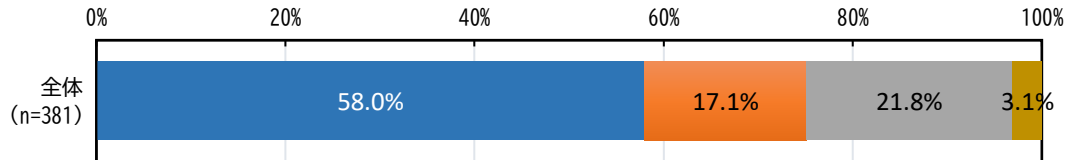


		サンプル数	上位1項目											無回答
			熊本市	荒尾市、玉名市、玉名郡	山鹿市	菊池市、合志市、菊池郡	阿蘇市、阿蘇郡	上益城郡	宇土市、宇城市、下益城郡	八代市、八代郡	水俣市、葦北郡	人吉市、球磨郡	天草市、上天草市、天草郡	
全体 (n=260)		260	132	18	8	25	14	7	12	12	9	15	8	0
		100.0%	50.8%	6.9%	3.1%	9.6%	5.4%	2.7%	4.6%	4.6%	3.5%	5.8%	3.1%	0.0%
前回調査 (H29) (n=284)		284	135	19	8	26	15	8	20	20	4	7	18	4
		100.0%	47.5%	6.7%	2.8%	9.2%	5.3%	2.8%	7.0%	7.0%	1.4%	2.5%	6.3%	1.4%
業種別	宿泊業	0	0	0	0	0	0	0	0	0	0	0	0	0
	飲食サービス業	260	132	18	8	25	14	7	12	12	9	15	8	0
	無回答	0	0	0	0	0	0	0	0	0	0	0	0	0
従業員数別	10~19人	147	76	10	7	13	9	4	6	4	4	8	6	0
		100.0%	51.7%	6.8%	4.8%	8.8%	6.1%	2.7%	4.1%	2.7%	2.7%	5.4%	4.1%	0.0%
	20~29人	44	19	3	0	7	2	2	3	3	2	3	0	0
		100.0%	43.2%	6.8%	0.0%	15.9%	4.5%	4.5%	6.8%	6.8%	4.5%	6.8%	0.0%	0.0%
	30~49人	29	18	2	0	1	1	0	1	2	1	1	2	0
		100.0%	62.1%	6.9%	0.0%	3.4%	3.4%	0.0%	3.4%	6.9%	3.4%	3.4%	6.9%	0.0%
	50~99人	15	12	0	0	1	0	0	0	2	0	0	0	0
		100.0%	80.0%	0.0%	0.0%	6.7%	0.0%	0.0%	0.0%	13.3%	0.0%	0.0%	0.0%	0.0%
100~199人	2	1	0	0	1	0	0	0	0	0	0	0	0	
	100.0%	50.0%	0.0%	0.0%	50.0%	0.0%	0.0%	0.0%	0.0%	0.0%	0.0%	0.0%	0.0%	
200~299人	1	1	0	0	0	0	0	0	0	0	0	0	0	
	100.0%	100.0%	0.0%	0.0%	0.0%	0.0%	0.0%	0.0%	0.0%	0.0%	0.0%	0.0%	0.0%	
300人以上	5	1	1	0	0	1	1	0	0	1	0	0	0	
	100.0%	20.0%	20.0%	0.0%	0.0%	20.0%	20.0%	0.0%	0.0%	20.0%	0.0%	0.0%	0.0%	
無回答	17	4	2	1	2	1	0	2	1	1	3	0	0	
	100.0%	23.5%	11.8%	5.9%	11.8%	5.9%	0.0%	11.8%	5.9%	5.9%	17.6%	0.0%	0.0%	

(4) 安全衛生に関する担当者

【全体】

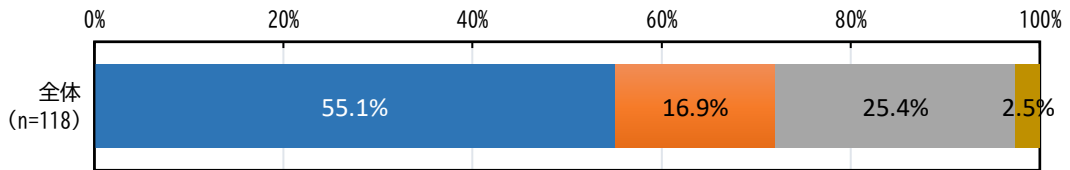
- 安全衛生に関する担当者（衛生管理者の資格あり）を選任している
- 安全衛生に関する担当者（衛生管理者の資格なし）を選任している
- 選任していない
- 無回答



		サン プル 数	り （ ） を 選 任 し て い る	安 全 衛 生 に 関 する の 担 当 者 あ り	し （ ） を 選 任 し て い る	安 全 衛 生 に 関 する の 担 当 者 な し	選 任 し て い な い	無 回 答
小数点第2位を 四捨五入している ため、合計は100% と一致しない場合 がある 上段: 回答者数 下段: 構成比 ■ 上位1項目								
全体		381 100.0%	221 58.0%	65 17.1%	83 21.8%	12 3.1%		
業 種 別	宿泊業	118 100.0%	65 55.1%	20 16.9%	30 25.4%	3 2.5%		
	飲食サービス業	260 100.0%	155 59.6%	45 17.3%	52 20.0%	8 3.1%		
	無回答	3 100.0%	1 33.3%	0 0.0%	1 33.3%	1 33.3%		
従 業 員 数 別	10～19人	191 100.0%	122 63.9%	25 13.1%	41 21.5%	3 1.6%		
	20～29人	71 100.0%	35 49.3%	18 25.4%	14 19.7%	4 5.6%		
	30～49人	51 100.0%	22 43.1%	12 23.5%	15 29.4%	2 3.9%		
	50～99人	25 100.0%	17 68.0%	6 24.0%	2 8.0%	0 0.0%		
	100～199人	10 100.0%	8 80.0%	2 20.0%	0 0.0%	0 0.0%		
	200～299人	3 100.0%	3 100.0%	0 0.0%	0 0.0%	0 0.0%		
	300人以上	6 100.0%	4 66.7%	1 16.7%	0 0.0%	1 16.7%		
	無回答	24 100.0%	10 41.7%	1 4.2%	11 45.8%	2 8.3%		
	所 在 地 別	熊本市	163 100.0%	100 61.3%	31 19.0%	27 16.6%	5 3.1%	
荒尾市、玉名市、玉名郡		27 100.0%	11 40.7%	4 14.8%	11 40.7%	1 3.7%		
山鹿市		14 100.0%	6 42.9%	4 28.6%	3 21.4%	1 7.1%		
菊池市、合志市、菊池郡		35 100.0%	18 51.4%	6 17.1%	10 28.6%	1 2.9%		
阿蘇市、阿蘇郡		42 100.0%	30 71.4%	4 9.5%	6 14.3%	2 4.8%		
上益城郡		10 100.0%	8 80.0%	2 20.0%	0 0.0%	0 0.0%		
宇土市、宇城市、下益城郡		14 100.0%	8 57.1%	1 7.1%	5 35.7%	0 0.0%		
八代市、八代郡		16 100.0%	10 62.5%	5 31.3%	1 6.3%	0 0.0%		
水俣市、葦北郡		13 100.0%	7 53.8%	2 15.4%	4 30.8%	0 0.0%		
人吉市、球磨郡		24 100.0%	12 50.0%	3 12.5%	8 33.3%	1 4.2%		
天草市、上天草市、天草郡		22 100.0%	11 50.0%	3 13.6%	8 36.4%	0 0.0%		
無回答		1 100.0%	0 0.0%	0 0.0%	0 0.0%	1 100.0%		

【宿泊業】

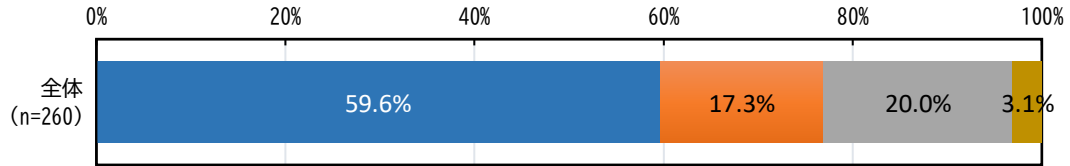
- 安全衛生に関する担当者（衛生管理者の資格あり）を選任している
- 安全衛生に関する担当者（衛生管理者の資格なし）を選任している
- 選任していない
- 無回答



業種別	従業員数別	所在地別	サン プル 数	安全衛生に関する担当者 （衛生管理者の資格あり） を選任している	安全衛生に関する担当者 （衛生管理者の資格なし） を選任している	選任していない	無 回 答
				割合	割合	割合	割合
全体			118	65 55.1%	20 16.9%	30 25.4%	3 2.5%
宿泊業			118	65 55.1%	20 16.9%	30 25.4%	3 2.5%
飲食サービス業			0	0	0	0	0
無回答			0	0	0	0	0
従業員数別							
	10～19人		44	26 59.1%	4 9.1%	13 29.5%	1 2.3%
	20～29人		27	13 48.1%	5 18.5%	9 33.3%	0 0.0%
	30～49人		22	9 40.9%	6 27.3%	5 22.7%	2 9.1%
	50～99人		10	5 50.0%	4 40.0%	1 10.0%	0 0.0%
	100～199人		8	7 87.5%	1 12.5%	0 0.0%	0 0.0%
	200～299人		2	2 100.0%	0 0.0%	0 0.0%	0 0.0%
	300人以上		1	1 100.0%	0 0.0%	0 0.0%	0 0.0%
	無回答		4	2 50.0%	0 0.0%	2 50.0%	0 0.0%
所在地別							
	熊本市		30	17 56.7%	7 23.3%	5 16.7%	1 3.3%
	荒尾市、玉名市、玉名郡		9	4 44.4%	1 11.1%	4 44.4%	0 0.0%
	山鹿市		6	2 33.3%	2 33.3%	2 33.3%	0 0.0%
	菊池市、合志市、菊池郡		10	5 50.0%	2 20.0%	3 30.0%	0 0.0%
	阿蘇市、阿蘇郡		28	19 67.9%	3 10.7%	5 17.9%	1 3.6%
	上益城郡		3	3 100.0%	0 0.0%	0 0.0%	0 0.0%
	宇土市、宇城市、下益城郡		2	0 0.0%	1 50.0%	1 50.0%	0 0.0%
	八代市、八代郡		4	3 75.0%	1 25.0%	0 0.0%	0 0.0%
	水俣市、葦北郡		3	2 66.7%	0 0.0%	1 33.3%	0 0.0%
	人吉市、球磨郡		9	4 44.4%	0 0.0%	4 44.4%	1 11.1%
	天草市、上天草市、天草郡		14	6 42.9%	3 21.4%	5 35.7%	0 0.0%
	無回答		0	0	0	0	0

【飲食サービス業】

- 安全衛生に関する担当者（衛生管理者の資格あり）を選任している
- 安全衛生に関する担当者（衛生管理者の資格なし）を選任している
- 選任していない
- 無回答



小数点第2位を四捨五入しているため、合計は100%と一致しない場合がある 上段：回答者数 下段：構成比 ■ 上位1項目		サンプル数	あり（衛生管理者の資格あり）を選任している	なし（衛生管理者の資格なし）を選任している	選任していない	無回答
全体		260 100.0%	155 59.6%	45 17.3%	52 20.0%	8 3.1%
業種別	宿泊業	0 -	0 -	0 -	0 -	0 -
	飲食サービス業	260 100.0%	155 59.6%	45 17.3%	52 20.0%	8 3.1%
	無回答	0 -	0 -	0 -	0 -	0 -
	無回答	0 -	0 -	0 -	0 -	0 -
従業員数別	10～19人	147 100.0%	96 65.3%	21 14.3%	28 19.0%	2 1.4%
	20～29人	44 100.0%	22 50.0%	13 29.5%	5 11.4%	4 9.1%
	30～49人	29 100.0%	13 44.8%	6 20.7%	10 34.5%	0 0.0%
	50～99人	15 100.0%	12 80.0%	2 13.3%	1 6.7%	0 0.0%
	100～199人	2 100.0%	1 50.0%	1 50.0%	0 0.0%	0 0.0%
	200～299人	1 100.0%	1 100.0%	0 0.0%	0 0.0%	0 0.0%
	300人以上	5 100.0%	3 60.0%	1 20.0%	0 0.0%	1 20.0%
	無回答	17 100.0%	7 41.2%	1 5.9%	8 47.1%	1 5.9%
所在地別	熊本市	132 100.0%	82 62.1%	24 18.2%	22 16.7%	4 3.0%
	荒尾市、玉名市、玉名郡	18 100.0%	7 38.9%	3 16.7%	7 38.9%	1 5.6%
	山鹿市	8 100.0%	4 50.0%	2 25.0%	1 12.5%	1 12.5%
	菊池市、合志市、菊池郡	25 100.0%	13 52.0%	4 16.0%	7 28.0%	1 4.0%
	阿蘇市、阿蘇郡	14 100.0%	11 78.6%	1 7.1%	1 7.1%	1 7.1%
	上益城郡	7 100.0%	5 71.4%	2 28.6%	0 0.0%	0 0.0%
	宇土市、宇城市、下益城郡	12 100.0%	8 66.7%	0 0.0%	4 33.3%	0 0.0%
	八代市、八代郡	12 100.0%	7 58.3%	4 33.3%	1 8.3%	0 0.0%
	水俣市、葦北郡	9 100.0%	5 55.6%	2 22.2%	2 22.2%	0 0.0%
	人吉市、球磨郡	15 100.0%	8 53.3%	3 20.0%	4 26.7%	0 0.0%
	天草市、上天草市、天草郡	8 100.0%	5 62.5%	0 0.0%	3 37.5%	0 0.0%
	無回答	0 -	0 -	0 -	0 -	0 -