

---

---

令和4年度  
事業所における  
健康づくりに関する状況調査報告書

---

---

令和5年3月

熊本県 健康福祉部 健康局  
健康づくり推進課



# 目次

I. 調査概要 .....	1
1 調査の目的 .....	1
2 調査設計 .....	1
3 調査方法 .....	1
4 調査項目 .....	1
5 回収結果 .....	1
6 集計上の留意点 .....	2
II. 調査結果の概要 .....	3
III. 調査結果 .....	4
事業所について .....	4
健康経営について .....	8
健診・がん検診及び両立支援について.....	18
受動喫煙防止対策について .....	34
その他（自由回答） .....	39
IV. 資料編 .....	44
健康経営について .....	44
健診・がん検診及び両立支援について.....	50
受動喫煙防止対策について .....	60
調査票 .....	64



# I. 調査概要

## 1 調査の目的

事業所の健康づくりに関する状況を把握し、必要な施策の検討を行うとともに、熊本県健康増進計画（第4次くまもと21ヘルスプラン）及び第3次熊本県がん対策推進計画等の評価及び次期計画策定のための基礎資料とする。

## 2 調査設計

### (1) 調査時期

令和4年11月15日～30日

### (2) 調査対象

日本標準産業分類（平成25年10月改定）の大分類A～Q（「農業、林業」、「漁業」、「鉱業、採石業、砂利採取業」、「建設業」、「製造業」、「電気・ガス・熱供給・水道業」、「情報通信業」、「運輸業、郵便業」、「卸売業、小売業」、「金融業、保険業」、「不動産業、物品賃貸業」、「学術研究、専門・技術サービス業」、「生活関連サービス業、娯楽業」、「教育、学習支援業」、「医療、福祉」、「複合サービス事業」）（大分類M「宿泊業、飲食サービス業」を除く）に属する事業所であって、従業員数10人以上の事業所

### (3) 対象事業所の抽出方法

事業所母集団データベース（令和2年次フレーム）から対象施設を抽出

### (4) 標本数

2,500件（県内の対象事業所の中から無作為抽出）

## 3 調査方法

郵送による配付・回収及びインターネット上での回収

## 4 調査項目

- (1) 事業所について
- (2) 健康経営
- (3) 健診・がん検診、両立支援
- (4) 受動喫煙防止対策

## 5 回収結果

配付件数	回収件数	回収率
2,500件	1,177件	47.0%

## 6 集計上の留意点

- (1) グラフ中の「n=」は、母数となるサンプル数(回答者数)を示している。
- (2) 集計結果は百分率で算出し、四捨五入の関係上、百分率の合計が100%にならない場合がある。
- (3) 複数回答の場合は、回答者実数より多くなっている場合がある。
- (4) 回答者が無い場合の設問では一部集計表・グラフを省いている。

## Ⅱ. 調査結果の概要

### (1) 健康経営について

- 健康経営という言葉の認知度について、全体では「知っている」40.8%が最も高くなっている。「知っている」と回答した割合は、前回調査（28.1%）と比べて12.7ポイント高く、認知度の向上がうかがえる。なお、従業員規模が小さくなるほど、「知っている」と回答した割合が低くなる傾向にある。
- 健康経営に取り組みたいと思うかについて、「既に取り組んでいる」と回答した割合は、32.9%と前回調査（22.6%）と比べて10.3ポイント高く、健康経営の普及がうかがえる。なお、従業員規模が大きくなるほど、「既に取り組んでいる」と回答した割合が高くなる傾向にある。
- 健康経営で既に取り組んでいる、又は今後取り組みたいものについて、「健康診断、がん検診受診の推奨」80.8%が最も高く、前回同様の結果となっている。なお、「禁煙の推奨」「適度な運動（ウォーキング等）の推奨」と回答した割合は前回調査と比べて9.0ポイント以上高くなっている。

### (2) 健診・がん検診について

- 従業員の定期健康診断を実施状況について、「実施している」は全体で9割を超えているものの、「農業、林業、漁業」「情報通信業」「卸売業、小売業」「不動産業、物品賃貸業」においては「実施していない」が1割を超え、他の業種より高くなっている。
- 従業員のがん検診について、「特に何もしていない」が29.0%と最も高く、前回調査（17.4%）と比べて11.6ポイント高くなっている。
- がんになり患している（した）従業員がいるかについて、「いる」と回答した割合は、前回調査（33.1%）と比べて2.8ポイント高く、特に「運輸業・郵便業」、「金融業・保険業」では約5割と他の業種と比較して高くなっている。

### (3) 受動喫煙防止対策について

- 受動喫煙防止対策の実施の義務付けについて、『知らない』（「聞いたことはあるが内容はわからない」＋「知らない」）と回答した割合は、23.9%となっている。なお、「農業、林業、漁業」「卸売業、小売業」は3割を超え、他の業種と比べて高くなっている。
- 受動喫煙防止対策の実施状況について、「屋内は全面禁煙とし、屋外は喫煙可としている」48.2%が最も高く、特に「情報通信業」では85.7%と他の業種と比べて顕著となっている。

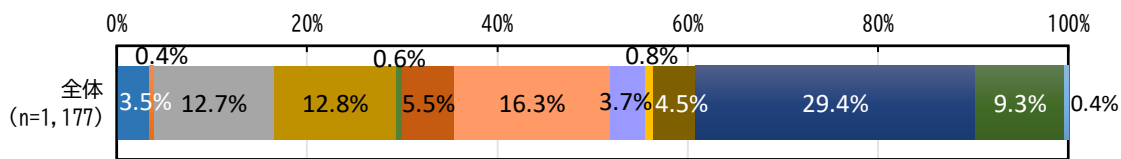
# Ⅲ. 調査結果

## 事業所について

問1 貴事業所について、(1)～(4)それぞれ該当するものを1つ選んで○をつけてください。

### (1) 業種

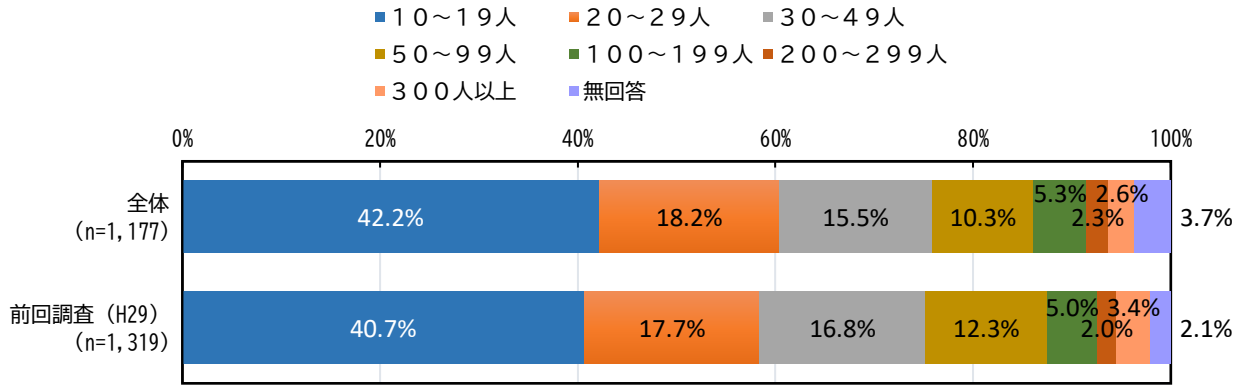
- 農業、林業、漁業
- 鉱業、採石業
- 建設業
- 製造業、電気・ガス・水道業
- 情報通信業
- 運輸業・郵便業
- 卸売業、小売業
- 金融業・保険業
- 不動産業、物品賃貸業
- 教育、研究、教育関連サービス
- 医療、福祉
- その他サービス業
- 無回答



	サンプル数	農業、林業、漁業	鉱業、採石業	建設業	製造業、電気・ガス・水道業	情報通信業	運輸業・郵便業	卸売業、小売業	金融業・保険業	不動産業、物品賃貸業	教育、研究、教育関連サービス	医療、福祉	その他サービス業	無回答	
		上位1項目													
全体	1,177	41	5	149	151	7	65	192	44	9	53	346	110	5	
	100.0%	3.5%	0.4%	12.7%	12.8%	0.6%	5.5%	16.3%	3.7%	0.8%	4.5%	29.4%	9.3%	0.4%	
従業員数別	10～19人	497	21	2	90	51	1	14	99	15	6	22	128	48	0
	20～29人	214	7	1	26	14	1	10	38	12	2	6	73	23	1
	30～49人	182	3	2	16	30	0	16	21	3	0	12	58	21	0
	50～99人	121	3	0	10	23	2	16	14	6	0	3	34	9	1
	100～199人	62	1	0	3	17	2	3	3	3	0	5	23	2	0
	200～299人	27	0	0	1	8	0	0	3	1	0	2	12	0	0
	300人以上	31	0	0	0	5	0	5	5	4	1	1	7	3	0
	無回答	43	6	0	3	3	1	1	9	0	0	2	11	4	3
	100.0%	14.0%	0.0%	7.0%	7.0%	2.3%	2.3%	20.9%	0.0%	0.0%	4.7%	25.6%	9.3%	7.0%	
所在地別	熊本市	499	3	0	58	30	5	24	112	27	7	36	139	57	1
	荒尾市、玉名市、玉名郡	94	4	1	10	18	1	6	11	0	1	3	31	8	0
	山鹿市	28	1	1	3	5	0	3	2	2	1	1	7	2	0
	菊池市、合志市、菊池郡	109	7	0	7	32	0	4	12	0	0	4	35	8	0
	阿蘇市、阿蘇郡	49	2	0	10	5	0	3	5	2	0	1	14	7	0
	上益城郡	60	5	1	9	15	1	4	11	2	0	0	10	2	0
	宇土市、宇城市、下益城郡	55	0	0	5	16	0	4	3	0	0	1	21	5	0
	八代市、八代郡	98	6	1	12	9	0	8	14	2	0	5	32	9	0
	水俣市、葦北郡	36	4	0	6	5	0	0	5	1	0	0	15	0	0
	人吉市、球磨郡	63	6	0	14	6	0	5	7	4	0	0	16	5	0
	天草市、上天草市、天草郡	81	3	1	14	10	0	4	10	4	0	2	26	6	1
	無回答	5	0	0	1	0	0	0	0	0	0	0	0	1	3
		100.0%	0.0%	0.0%	20.0%	0.0%	0.0%	0.0%	0.0%	0.0%	0.0%	0.0%	0.0%	20.0%	60.0%

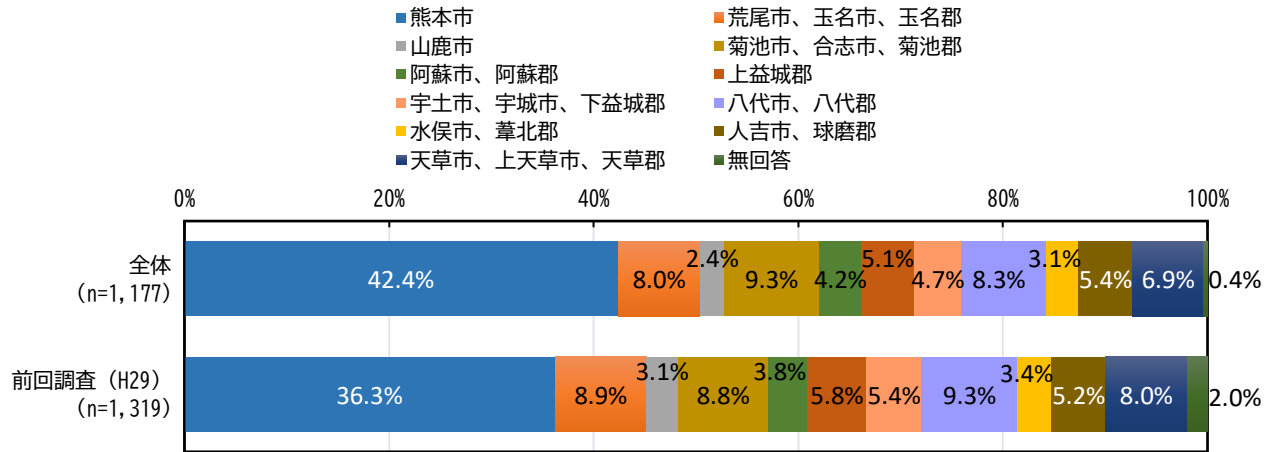


(2) 従業員数



業種別	サンプル数	10~19人	20~29人	30~49人	50~99人	100~199人	200~299人	300人以上	無回答
		人数	人数	人数	人数	人数	人数	人数	人数
全体	1,177	497	214	182	121	62	27	31	43
前回調査 (H29)	1,319	536	233	222	162	66	27	45	28
農業、林業、漁業	41	21	7	3	3	1	0	0	6
鉱業、採石業	5	2	1	2	0	0	0	0	0
建設業	149	90	26	16	10	3	1	0	3
製造業、電気・ガス・水道業	151	51	14	30	23	17	8	5	3
情報通信業	7	1	1	0	2	2	0	0	1
運輸業・郵便業	65	14	10	16	16	3	0	5	1
卸売業、小売業	192	99	38	21	14	3	3	5	9
金融業・保険業	44	15	12	3	6	3	1	4	0
不動産業、物品賃貸業	9	6	2	0	0	0	0	1	0
教育、研究、教育関連サービス	53	22	6	12	3	5	2	1	2
医療、福祉	346	128	73	58	34	23	12	7	11
その他サービス業	110	48	23	21	9	2	0	3	4
無回答	5	0	1	0	1	0	0	0	3
所在地別	499	217	90	76	53	20	17	15	11
熊本市	94	37	20	14	12	4	0	3	4
荒尾市、玉名市、玉名郡	28	11	6	6	2	1	1	0	1
山鹿市	109	43	14	19	13	9	2	4	5
菊池市、合志市、菊池郡	49	20	9	10	4	3	0	1	2
阿蘇市、阿蘇郡	60	23	11	8	6	3	3	5	1
上益城郡	55	15	9	13	7	5	3	0	3
宇土市、宇城市、下益城郡	98	48	20	14	5	6	1	0	4
八代市、八代郡	36	16	8	4	3	2	0	0	3
水俣市、葦北郡	63	30	8	9	9	4	0	1	2
天草市、上天草市、天草郡	81	37	19	9	7	5	0	2	2
無回答	5	0	0	0	0	0	0	0	5

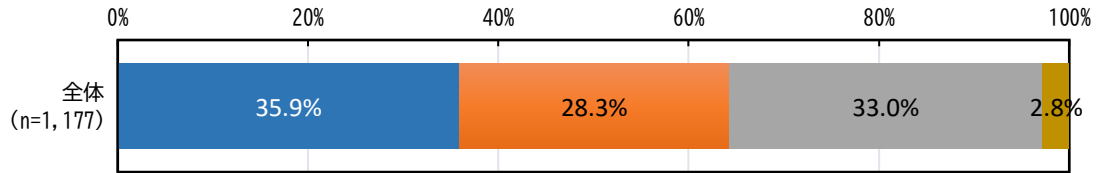
(3) 所在地



業種別	サンプル数	熊本市	荒尾市、玉名市、玉名郡	山鹿市	菊池市、合志市、菊池郡	阿蘇市、阿蘇郡	上益城郡	益城郡	宇土市、宇城市、下益城郡	八代市、八代郡	水俣市、葦北郡	人吉市、球磨郡	天草市、上天草市、天草郡	無回答
		サンプル数	構成比	構成比	構成比	構成比	構成比	構成比	構成比	構成比	構成比	構成比	構成比	構成比
全体	1,177	42.4%	8.0%	2.4%	9.3%	4.2%	5.1%	4.7%	8.3%	3.1%	5.4%	6.9%	0.4%	
前回調査 (H29)	1,319	36.3%	8.9%	3.1%	8.8%	3.8%	5.8%	5.4%	9.3%	3.4%	5.2%	8.0%	2.0%	
農業、林業、漁業	41	7.3%	9.8%	2.4%	17.1%	4.9%	12.2%	0.0%	14.6%	9.8%	14.6%	7.3%	0.0%	
鉱業、採石業	5	0.0%	20.0%	20.0%	0.0%	0.0%	20.0%	0.0%	20.0%	0.0%	0.0%	20.0%	0.0%	
建設業	149	38.9%	6.7%	2.0%	4.7%	6.7%	6.0%	3.4%	8.1%	4.0%	9.4%	9.4%	0.7%	
製造業、電気・ガス・水道業	151	30.0%	11.9%	3.3%	21.2%	3.3%	9.9%	10.6%	6.0%	3.3%	4.0%	6.6%	0.0%	
情報通信業	7	71.4%	14.3%	0.0%	0.0%	0.0%	14.3%	0.0%	0.0%	0.0%	0.0%	0.0%	0.0%	
運輸業・郵便業	65	36.9%	9.2%	4.6%	6.2%	4.6%	6.2%	6.2%	12.3%	0.0%	7.7%	6.2%	0.0%	
卸売業、小売業	192	58.3%	5.7%	1.0%	6.3%	2.6%	5.7%	1.6%	7.3%	2.6%	3.6%	5.2%	0.0%	
金融業・保険業	44	61.4%	0.0%	4.5%	0.0%	4.5%	4.5%	0.0%	4.5%	2.3%	9.1%	9.1%	0.0%	
不動産業、物品賃貸業	9	77.8%	11.1%	11.1%	0.0%	0.0%	0.0%	0.0%	0.0%	0.0%	0.0%	0.0%	0.0%	
教育、研究、教育関連サービス	53	67.9%	5.7%	1.9%	7.5%	1.9%	0.0%	1.9%	9.4%	0.0%	0.0%	3.8%	0.0%	
医療、福祉	346	40.2%	9.0%	2.0%	10.1%	4.0%	2.9%	6.1%	9.2%	4.3%	4.6%	7.5%	0.0%	
その他サービス業	110	51.8%	7.3%	1.8%	7.3%	6.4%	1.8%	4.5%	8.2%	0.0%	4.5%	5.5%	0.9%	
無回答	5	20.0%	0.0%	0.0%	0.0%	0.0%	0.0%	0.0%	0.0%	0.0%	0.0%	20.0%	60.0%	
従業員数別	497	43.7%	7.4%	2.2%	8.7%	4.0%	4.6%	3.0%	9.7%	3.2%	6.0%	7.4%	0.0%	
20~29人	214	42.1%	9.3%	2.8%	6.5%	4.2%	5.1%	4.2%	9.3%	3.7%	3.7%	8.9%	0.0%	
30~49人	182	41.8%	7.7%	3.3%	10.4%	5.5%	4.4%	7.1%	7.7%	2.2%	4.9%	4.9%	0.0%	
50~99人	121	43.8%	9.9%	1.7%	10.7%	3.3%	5.0%	5.8%	4.1%	2.5%	7.4%	5.8%	0.0%	
100~199人	62	32.3%	6.5%	1.6%	14.5%	4.8%	4.8%	8.1%	9.7%	3.2%	6.5%	8.1%	0.0%	
200~299人	27	63.0%	0.0%	3.7%	7.4%	0.0%	11.1%	11.1%	3.7%	0.0%	0.0%	0.0%	0.0%	
300人以上	31	48.4%	9.7%	0.0%	12.9%	3.2%	16.1%	0.0%	0.0%	0.0%	3.2%	6.5%	0.0%	
無回答	43	25.6%	9.3%	2.3%	11.6%	4.7%	2.3%	7.0%	9.3%	7.0%	4.7%	4.7%	11.6%	

(4) 安全衛生に関する担当者

- 安全衛生に関する担当者（衛生管理者の資格あり）を選任している
- 安全衛生に関する担当者（衛生管理者の資格なし）を選任している
- 選任していない
- 無回答

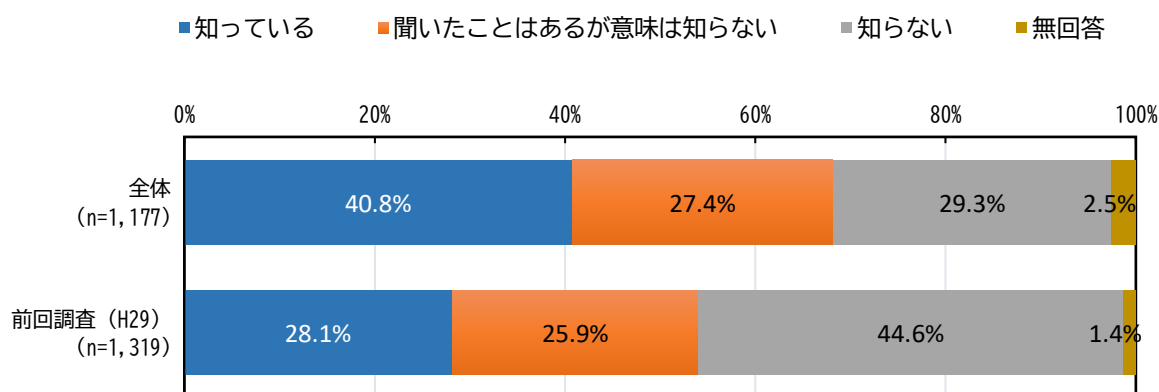


業種別	小点数第2位を四捨五入しているため、合計は100%と一致しない場合がある 上段: 回答者数 下段: 構成比 ■ 上位1項目	サンプル数	り	安全衛生に関する担当者	し	安全衛生に関する担当者	選任していない	無回答		
			り	し	選任していない	無回答				
全体		1,177	423	333	388	33	35.9%	28.3%	33.0%	2.8%
農業、林業、漁業		41	8	9	24	0	19.5%	22.0%	58.5%	0.0%
鉱業、採石業		5	1	1	2	1	20.0%	20.0%	40.0%	20.0%
建設業		149	43	58	42	6	28.9%	38.9%	28.2%	4.0%
製造業、電気・ガス・水道業		151	82	36	31	2	54.3%	23.8%	20.5%	1.3%
情報通信業		7	3	2	2	0	42.9%	28.6%	28.6%	0.0%
運輸業・郵便業		65	36	11	17	1	55.4%	16.9%	26.2%	1.5%
卸売業、小売業		192	70	48	70	4	36.5%	25.0%	36.5%	2.1%
金融業・保険業		44	19	15	9	1	43.2%	34.1%	20.5%	2.3%
不動産業、物品賃貸業		9	1	1	7	0	11.1%	11.1%	77.8%	0.0%
教育、研究、教育関連サービス		53	16	18	18	1	30.2%	34.0%	34.0%	1.9%
医療、福祉		346	114	109	113	10	32.9%	31.5%	32.7%	2.9%
その他サービス業		110	30	23	53	4	27.3%	20.9%	48.2%	3.6%
無回答		5	0	2	0	3	0.0%	40.0%	0.0%	60.0%
従業員数別		497	126	147	212	12	25.4%	29.6%	42.7%	2.4%
10～19人		214	62	76	71	5	29.0%	35.5%	33.2%	2.3%
20～29人		182	50	66	60	6	27.5%	36.3%	33.0%	3.3%
30～49人		121	86	21	12	2	71.1%	17.4%	9.9%	1.7%
50～99人		62	47	8	5	2	75.8%	12.9%	8.1%	3.2%
100～199人		27	24	3	0	0	88.9%	11.1%	0.0%	0.0%
200～299人		31	26	3	2	0	83.9%	9.7%	6.5%	0.0%
300人以上		43	2	9	26	6	4.7%	20.9%	60.5%	14.0%
無回答		499	171	136	179	13	34.3%	27.3%	35.9%	2.6%
熊本市		94	41	24	27	2	43.6%	25.5%	28.7%	2.1%
荒尾市、玉名市、玉名郡		28	11	7	9	1	39.3%	25.0%	32.1%	3.6%
山鹿市		109	44	30	34	1	40.4%	27.5%	31.2%	0.9%
菊池市、合志市、菊池郡		49	17	13	17	2	34.7%	26.5%	34.7%	4.1%
阿蘇市、阿蘇郡		60	23	18	19	0	38.3%	30.0%	31.7%	0.0%
上益城郡		55	21	16	17	1	38.2%	29.1%	30.9%	1.8%
宇土市、宇城市、下益城郡		98	33	26	37	2	33.7%	26.5%	37.8%	2.0%
八代市、八代郡		36	12	14	9	1	33.3%	38.9%	25.0%	2.8%
水俣市、葦北郡		63	27	23	11	2	42.9%	36.5%	17.5%	3.2%
人吉市、球磨郡		81	23	26	29	3	28.4%	32.1%	35.8%	3.7%
天草市、上天草市、天草郡		5	0	0	0	5	0.0%	0.0%	0.0%	100.0%
無回答										

## 健康経営について

問2 「健康経営」という言葉をご存知ですか。該当するもの1つに○をつけてください。

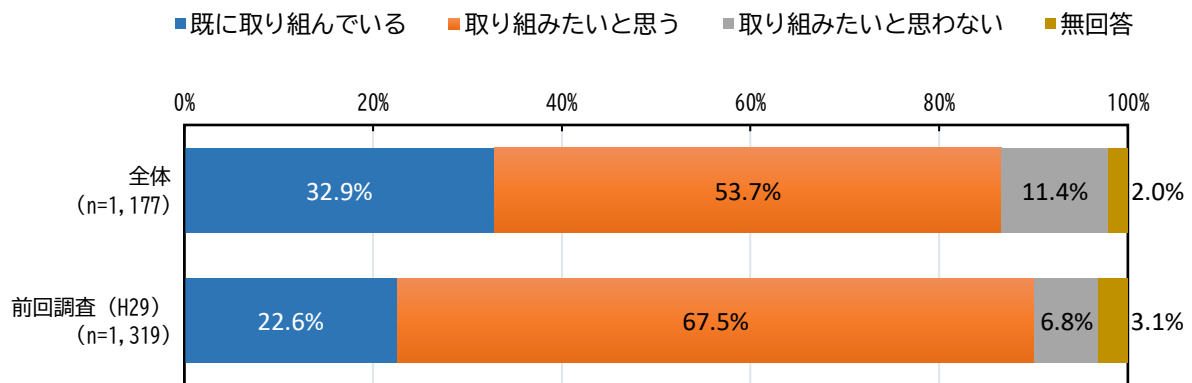
- ・健康経営という言葉の認知度について、「知っている」40.8%が最も高く、次いで「知らない」29.3%、「聞いたことはあるが意味は知らない」27.4%となっている。
- ・前回調査と比較すると、「知っている」と回答した割合が12.7ポイント高くなっている。
- ・業種別にみると、「農業、林業、漁業」「鉱業、採石業」「不動産業、物品賃貸業」では「知らない」と回答した割合が4割以上を占め、他の業種と比べて高くなっている。
- ・従業員数別にみると、従業員数が多くなるにつれて「知っている」と回答した割合が高くなる傾向があり、200人以上の事業所では7割以上となっている。一方、49人以下の事業所では「知らない」と回答した割合が約3割となっている。
- ・所在地別にみると、「上益城郡」「人吉市、球磨郡」では「知っている」と回答した割合が約5割となっている。



小数点第2位を 四捨五入している ため、合計は100% と一致しない場合 がある  上段:回答者数 下段:構成比  ■ 上位1項目		サ ン プ ル 数	知 っ て い る	意 聞 は 知 ら な い こ と は あ る が	知 ら な い	無 回 答
全体		1,177 100.0%	480 40.8%	322 27.4%	345 29.3%	30 2.5%
前回調査(H29)		1,319 100.0%	371 28.1%	341 25.9%	589 44.7%	18 1.4%
業 種 別	農業、林業、漁業	41 100.0%	12 29.3%	9 22.0%	20 48.8%	0 0.0%
	鉱業、採石業	5 100.0%	0 0.0%	2 40.0%	2 40.0%	1 20.0%
	建設業	149 100.0%	64 43.0%	43 28.9%	34 22.8%	8 5.4%
	製造業、電気・ガス・水道業	151 100.0%	74 49.0%	38 25.2%	38 25.2%	1 0.7%
	情報通信業	7 100.0%	4 57.1%	3 42.9%	0 0.0%	0 0.0%
	運輸業・郵便業	65 100.0%	31 47.7%	18 27.7%	16 24.6%	0 0.0%
	卸売業、小売業	192 100.0%	72 37.5%	46 24.0%	69 35.9%	5 2.6%
	金融業・保険業	44 100.0%	30 68.2%	8 18.2%	4 9.1%	2 4.5%
	不動産業、物品賃貸業	9 100.0%	3 33.3%	2 22.2%	4 44.4%	0 0.0%
	教育、研究、教育関連サービス	53 100.0%	22 41.5%	17 32.1%	11 20.8%	3 5.7%
	医療、福祉	346 100.0%	108 31.2%	111 32.1%	121 35.0%	6 1.7%
	その他サービス業	110 100.0%	56 50.9%	25 22.7%	26 23.6%	3 2.7%
	無回答	5 100.0%	4 80.0%	0 0.0%	0 0.0%	1 20.0%
従 業 員 数 別	10～19人	497 100.0%	171 34.4%	139 28.0%	171 34.4%	16 3.2%
	20～29人	214 100.0%	81 37.9%	67 31.3%	62 29.0%	4 1.9%
	30～49人	182 100.0%	73 40.1%	49 26.9%	53 29.1%	7 3.8%
	50～99人	121 100.0%	72 59.5%	28 23.1%	20 16.5%	1 0.8%
	100～199人	62 100.0%	31 50.0%	17 27.4%	14 22.6%	0 0.0%
	200～299人	27 100.0%	20 74.1%	6 22.2%	1 3.7%	0 0.0%
	300人以上	31 100.0%	24 77.4%	3 9.7%	4 12.9%	0 0.0%
	無回答	43 100.0%	8 18.6%	13 30.2%	20 46.5%	2 4.7%
所 在 地 別	熊本市	499 100.0%	222 44.5%	123 24.6%	141 28.3%	13 2.6%
	荒尾市、玉名市、玉名郡	94 100.0%	36 38.3%	31 33.0%	25 26.6%	2 2.1%
	山鹿市	28 100.0%	8 28.6%	9 32.1%	11 39.3%	0 0.0%
	菊池市、合志市、菊池郡	109 100.0%	38 34.9%	34 31.2%	35 32.1%	2 1.8%
	阿蘇市、阿蘇郡	49 100.0%	15 30.6%	17 34.7%	16 32.7%	1 2.0%
	上益城郡	60 100.0%	28 46.7%	12 20.0%	19 31.7%	1 1.7%
	宇土市、宇城市、下益城郡	55 100.0%	20 36.4%	19 34.5%	15 27.3%	1 1.8%
	八代市、八代郡	98 100.0%	41 41.8%	28 28.6%	25 25.5%	4 4.1%
	水俣市、葦北郡	36 100.0%	14 38.9%	8 22.2%	14 38.9%	0 0.0%
	人吉市、球磨郡	63 100.0%	29 46.0%	14 22.2%	16 25.4%	4 6.3%
	天草市、上天草市、天草郡	81 100.0%	26 32.1%	27 33.3%	28 34.6%	0 0.0%
	無回答	5 100.0%	3 60.0%	0 0.0%	0 0.0%	2 40.0%

問3 健康経営に取り組みたいと思われませんか。該当するもの1つに○をつけてください。

- ・健康経営に取り組みたいと思うかについて、「取り組みたいと思う」53.7%が最も高く、次いで「既に取り組んでいる」32.9%、「取り組みたいとは思わない」11.4%となっている。
- ・前回調査と比較すると、「既に取り組んでいる」と回答した割合が10.3ポイント高くなっている。一方、「取り組みたいとは思わない」と回答した割合が4.6ポイント高くなっている。
- ・業種別にみると、「既に取り組んでいる」と回答した割合は、「金融業、保険業」72.7%が最も高く、その他の業種については「既に取り組んでいる」と回答した割合は5割未満となっている。
- ・従業員数別にみると、200人以上では「既に取り組んでいる」と回答した割合が5割以上と他の従業員数別と比較して高くなっている。
- ・所在地別にみると、全ての地区で「既に取り組んでいる」と回答した割合は40%以下であり、山鹿市では14.3%にとどまっている。

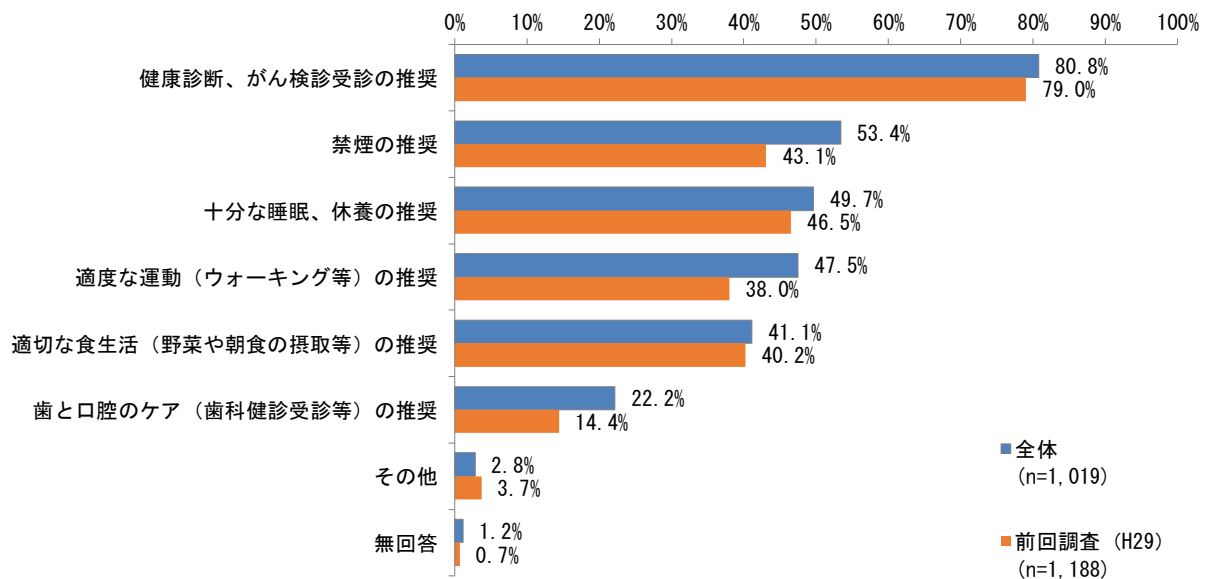


<small>小数点第2位を四捨五入しているため、合計は100%と一致しない場合がある</small> <small>上段: 回答者数</small> <small>下段: 構成比</small> <small>■ 上位1項目</small>		サンプル数	既に 取り 組ん で い る	取り 組 み た い と 思 う	な い 取 り 組 み た い と 思 わ	無 回 答
全体		1,177 100.0%	387 32.9%	632 53.7%	134 11.4%	24 2.0%
前回調査(H29)		1,319 100.0%	298 22.6%	890 67.5%	90 6.8%	41 3.1%
業 種 別	農業、林業、漁業	41 100.0%	8 19.5%	18 43.9%	15 36.6%	0 0.0%
	鉱業、採石業	5 100.0%	1 20.0%	3 60.0%	1 20.0%	0 0.0%
	建設業	149 100.0%	49 32.9%	87 58.4%	10 6.7%	3 2.0%
	製造業、電気・ガス・水道業	151 100.0%	53 35.1%	77 51.0%	20 13.2%	1 0.7%
	情報通信業	7 100.0%	3 42.9%	4 57.1%	0 0.0%	0 0.0%
	運輸業・郵便業	65 100.0%	25 38.5%	32 49.2%	7 10.8%	1 1.5%
	卸売業、小売業	192 100.0%	65 33.9%	92 47.9%	28 14.6%	7 3.6%
	金融業・保険業	44 100.0%	32 72.7%	10 22.7%	2 4.5%	0 0.0%
	不動産業、物品賃貸業	9 100.0%	4 44.4%	3 33.3%	1 11.1%	1 11.1%
	教育、研究、教育関連サービス	53 100.0%	11 20.8%	38 71.7%	2 3.8%	2 3.8%
	医療、福祉	346 100.0%	99 28.6%	205 59.2%	36 10.4%	6 1.7%
	その他サービス業	110 100.0%	35 31.8%	60 54.5%	12 10.9%	3 2.7%
	無回答	5 100.0%	2 40.0%	3 60.0%	0 0.0%	0 0.0%
	従 業 員 数 別	10～19人	497 100.0%	147 29.6%	282 56.7%	57 11.5%
20～29人		214 100.0%	66 30.8%	116 54.2%	28 13.1%	4 1.9%
30～49人		182 100.0%	55 30.2%	100 54.9%	24 13.2%	3 1.6%
50～99人		121 100.0%	49 40.5%	61 50.4%	8 6.6%	3 2.5%
100～199人		62 100.0%	28 45.2%	28 45.2%	6 9.7%	0 0.0%
200～299人		27 100.0%	15 55.6%	12 44.4%	0 0.0%	0 0.0%
300人以上		31 100.0%	19 61.3%	11 35.5%	1 3.2%	0 0.0%
無回答		43 100.0%	8 18.6%	22 51.2%	10 23.3%	3 7.0%
所 在 地 別	熊本市	499 100.0%	176 35.3%	267 53.5%	49 9.8%	7 1.4%
	荒尾市、玉名市、玉名郡	94 100.0%	33 35.1%	49 52.1%	11 11.7%	1 1.1%
	山鹿市	28 100.0%	4 14.3%	19 67.9%	5 17.9%	0 0.0%
	菊池市、合志市、菊池郡	109 100.0%	31 28.4%	60 55.0%	16 14.7%	2 1.8%
	阿蘇市、阿蘇郡	49 100.0%	15 30.6%	27 55.1%	6 12.2%	1 2.0%
	上益城郡	60 100.0%	24 40.0%	25 41.7%	9 15.0%	2 3.3%
	宇土市、宇城市、下益城郡	55 100.0%	18 32.7%	33 60.0%	4 7.3%	0 0.0%
	八代市、八代郡	98 100.0%	29 29.6%	52 53.1%	13 13.3%	4 4.1%
	水俣市、葦北郡	36 100.0%	14 38.9%	15 41.7%	7 19.4%	0 0.0%
	人吉市、球磨郡	63 100.0%	21 33.3%	35 55.6%	5 7.9%	2 3.2%
	天草市、上天草市、天草郡	81 100.0%	20 24.7%	49 60.5%	9 11.1%	3 3.7%
	無回答	5 100.0%	2 40.0%	1 20.0%	0 0.0%	2 40.0%

【問3で1、2に○をつけた場合はお答えください】

問3-2 既に取り組んでいる、又は今後取り組みたいもの全てに○をつけてください。

- ・健康経営で既に取り組んでいる、又は今後取り組みたいものについて、「健康診断、がん検診受診の推奨」80.8%が最も高く、次いで「禁煙の推奨」53.4%、「十分な睡眠、休養の推奨」49.7%となっている。
- ・前回調査と比較すると、全ての項目において増加傾向にあり、特に「禁煙の推奨」「適度な運動（ウォーキング等）の推奨」と回答した割合が9.0ポイント以上高くなっている。
- ・業種別、従業員数、所在地別のいずれも、「健康診断、がん検診受診の推奨」と回答した割合が最も高く、70%を超えている。



問3-2 その他回答内容
メンタルヘルスケア
ラジオ体操
健康アプリ導入
トリム水を飲む
精神面
ストレスをためない職場の環境づくり
ストレスチェック。病院にも定期的に提出済み
福利厚生で、サリバチェック受診（全職員）
家族の健康状態
各人の健康目標設定揭示
月一リンパマッサージ費を出す 不定期でレクリエーション（登山など）
明るい職場づくり
スポーツジムの法人契約
セミナーを受講予定
保健指導面談の実施
毎朝ラジオ体操を行っている
健康機器の設置
就業開始後に日々ラジオ体操を行う
健康づくりキャンペーン、医療費補助、予防接種費用負担
健診費用の一部補助
過度な飲酒の抑制。身体的、精神的、社会的ストレスの解消。
リフレッシュ方法の模索
健保組合の健康宣言事業に参画
ストレスチェック
朝のラジオ体操
産業医による月一回の健康相談を実施

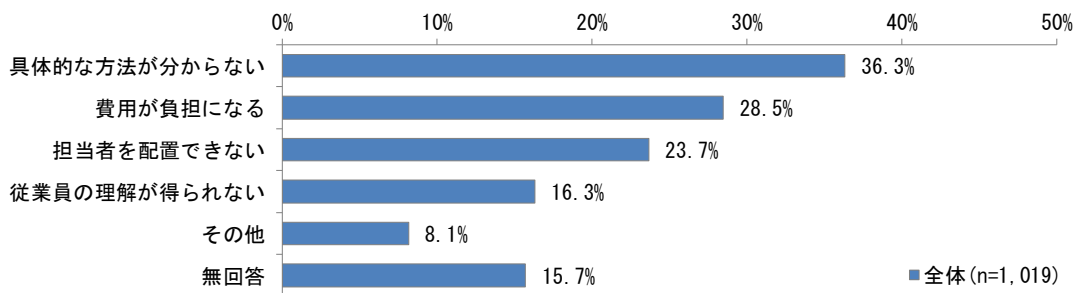


複数回答のため 合計は100%に ならない  上段：回答者数 下段：構成比  ■ 上位1項目	サンプル数	適度な運動（ウォーキング等）の推奨	適切な食生活（野菜の摂取等）の推奨	禁煙の推奨	健康診断、がん検診の推奨	歯と口腔ケアの（歯科受診）の推奨	十分な睡眠、休養の推奨	その他	無回答
		キ	適	推	禁	受	歯	推	そ
全体	1,019	484 47.5%	419 41.1%	544 53.4%	823 80.8%	226 22.2%	506 49.7%	29 2.8%	12 1.2%
前回調査(H29)	1,188	452 38.0%	477 40.2%	512 43.1%	938 79.0%	171 14.4%	552 46.5%	44 3.7%	8 0.7%
業種別	農業、林業、漁業	26 8 30.8%	9 9 34.6%	9 9 34.6%	20 76.9%	3 11.5%	12 46.2%	2 7.7%	0 0.0%
	鉱業、採石業	4 0 0.0%	0 0.0%	0 0.0%	4 100.0%	0 0.0%	0 0.0%	0 0.0%	0 0.0%
	建設業	136 57 41.9%	52 38.2%	76 55.9%	111 81.6%	24 17.6%	61 44.9%	3 2.2%	2 1.5%
	製造業、電気・ガス・水道業	130 63 48.5%	50 38.5%	79 60.8%	102 78.5%	28 21.5%	57 43.8%	3 2.3%	1 0.8%
	情報通信業	7 3 42.9%	3 42.9%	4 57.1%	6 85.7%	0 0.0%	4 57.1%	0 0.0%	0 0.0%
	運輸業・郵便業	57 24 42.1%	25 43.9%	35 61.4%	45 78.9%	7 12.3%	37 64.9%	1 1.8%	1 1.8%
	卸売業、小売業	157 66 42.0%	59 37.6%	76 48.4%	124 79.0%	32 20.4%	67 42.7%	5 3.2%	1 0.6%
	金融業・保険業	42 35 83.3%	29 69.0%	30 71.4%	39 92.9%	20 47.6%	26 61.9%	1 2.4%	0 0.0%
	不動産業、物品賃貸業	7 3 42.9%	2 28.6%	3 42.9%	6 85.7%	0 0.0%	3 42.9%	0 0.0%	0 0.0%
	教育、研究、教育関連サービス	49 20 40.8%	21 42.9%	21 42.9%	43 87.8%	9 18.4%	28 57.1%	0 0.0%	0 0.0%
	医療、福祉	304 149 49.0%	130 42.8%	162 53.3%	250 82.2%	88 28.9%	162 53.3%	11 3.6%	6 2.0%
	その他サービス業	95 55 57.9%	37 38.9%	46 48.4%	71 74.7%	15 15.8%	47 49.5%	3 3.2%	1 1.1%
	無回答	5 1 20.0%	2 40.0%	3 60.0%	2 40.0%	0 0.0%	2 40.0%	0 0.0%	0 0.0%
	従業員数別	10～19人	429 195 45.5%	175 40.8%	220 51.3%	331 77.2%	94 21.9%	226 52.7%	7 1.6%
20～29人		182 78 42.9%	77 42.3%	97 53.3%	160 87.9%	43 23.6%	92 50.5%	9 4.9%	1 0.5%
30～49人		155 72 46.5%	69 44.5%	77 49.7%	126 81.3%	36 23.2%	74 47.7%	4 2.6%	3 1.9%
50～99人		110 53 48.2%	40 36.4%	64 58.2%	88 80.0%	25 22.7%	53 48.2%	4 3.6%	3 2.7%
100～199人		56 33 58.9%	25 44.6%	34 60.7%	43 76.8%	12 21.4%	28 50.0%	3 5.4%	0 0.0%
200～299人		27 19 70.4%	8 29.6%	18 66.7%	24 88.9%	6 22.2%	8 29.6%	0 0.0%	0 0.0%
300人以上		30 22 73.3%	16 53.3%	23 76.7%	27 90.0%	5 16.7%	15 50.0%	2 6.7%	0 0.0%
無回答		30 12 40.0%	9 30.0%	11 36.7%	24 80.0%	5 16.7%	10 33.3%	0 0.0%	1 3.3%
所在地別		熊本市	443 220 49.7%	185 41.8%	248 56.0%	362 81.7%	112 25.3%	224 50.6%	9 2.0%
	荒尾市、玉名市、玉名郡	82 34 41.5%	31 37.8%	43 52.4%	63 76.8%	17 20.7%	42 51.2%	0 0.0%	3 3.7%
	山鹿市	23 14 60.9%	9 39.1%	9 39.1%	19 82.6%	6 26.1%	9 39.1%	0 0.0%	0 0.0%
	菊池市、合志市、菊池郡	91 41 45.1%	34 37.4%	50 54.9%	71 78.0%	15 16.5%	50 54.9%	5 5.5%	0 0.0%
	阿蘇市、阿蘇郡	42 24 57.1%	21 50.0%	23 54.8%	36 85.7%	13 31.0%	23 54.8%	2 4.8%	1 2.4%
	上益城郡	49 23 46.9%	16 32.7%	18 36.7%	40 81.6%	8 16.3%	22 44.9%	1 2.0%	0 0.0%
	宇土市、宇城市、下益城郡	51 31 60.8%	25 49.0%	32 62.7%	39 76.5%	10 19.6%	24 47.1%	3 5.9%	0 0.0%
	八代市、八代郡	81 31 38.3%	39 48.1%	42 51.9%	64 79.0%	10 12.3%	40 49.4%	4 4.9%	2 2.5%
	水俣市、葦北郡	29 8 27.6%	11 37.9%	15 51.7%	23 79.3%	8 27.6%	14 48.3%	1 3.4%	1 3.4%
	人吉市、球磨郡	56 29 51.8%	23 41.1%	30 53.6%	49 87.5%	17 30.4%	28 50.0%	2 3.6%	1 1.8%
	天草市、上天草市、天草郡	69 28 40.6%	24 34.8%	32 46.4%	55 79.7%	10 14.5%	30 43.5%	2 2.9%	1 1.4%
	無回答	3 1 33.3%	1 33.3%	2 66.7%	2 66.7%	0 0.0%	0 0.0%	0 0.0%	0 0.0%

【問3で1、2に○をつけた場合はお答えください】

問3-3 健康経営を行ううえでの課題は何ですか。該当するもの全てに○をつけてください。

- 健康経営を行ううえでの課題について、「具体的な方法が分からない」36.3%が最も高く、次いで「費用が負担になる」28.5%、「担当者を配置できない」23.7%となっている。
- 業種別でみると、「具体的な方法が分からない」「費用が負担になる」と回答した割合が高くなっている。また、「建設業」「製造業、電気、ガス、水道業」「その他サービス業」では「従業員の理解が得られない」と回答した割合が2割以上となっている。
- 従業員数別にみると、100～199人、200～299人では「費用が負担になる」と回答した割合が最も高くなっている。
- 所在地別にみると、いずれも「具体的な方法が分からない」と回答した割合が最も高く、「天草市、上天草市、天草郡」では約6割を占めている。



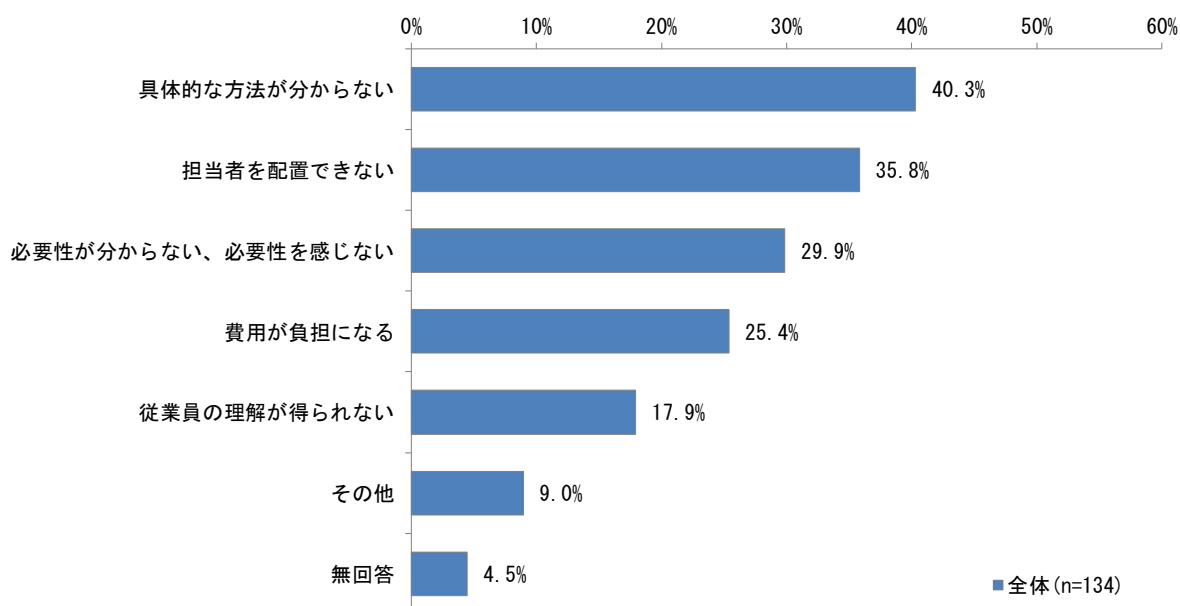
問3-3 その他回答内容
どのように取り組むか
一部取り組んでいるが、期間限定の取り組みとなっている
健診後の再検診の受診
強制力はない
現在はコロナ等で深刻な人材不足で、なかなか取り組めていない
組合の総務が担当しているからわからない
社員がすすんで取り組んでくれる内容
周知に時間がかかる
上記以上の事をするための時間を取ることが難しい
従業員に余裕がなく、まわっていかない
職員の業務負担
効果が短期間で目に見えて現れるものではない事が多いので、継続していき難い
目標と実績と手段
意識のムラがあり苦戦
たばこがなかなかやめられない
自然とできた
自己管理あつての健康
会社全体で取り組んでおり、特段の課題なし
店舗人員不足による取組み時間の捻出
個々の管理を十分にすること
センシティブな問題
担当者の意識改革
従業員の不足
あくまで自己申告にとどまる
従業員の取組姿勢に差がある
従業員のプライベートに関わるため干渉することが難しい 例えば喫煙するかは個人の自由であるため
仕事が忙しすぎて時間に余裕がもてない
健康診断書をもとに社員と面談し注意喚起する
本人の自覚
本業とのバランス 反対者への対応
取り組んでいる入所者が決まっている
実施している
医療職なので職員それぞれが自覚しているの、健康経営も進めやすい
従業員の理解に差がある
健康管理部で職員を管理
整理が出来ていない
全体での取り組みは難しい。時間もとれない
実行力
後回しになる傾向
強制は難しい
個人のプライバシー領域と仕事としての明確な線引きが難しいと感じる
推奨（任意）のため取組率向上が課題
仕事量の軽減が進まない
市で取り組んでいるため、公社としてはやっていない。（兼務業務のため）
なかなか実践継続ができない
腰痛防止の対策の検討
従業員の行動がない

複数回答のため 合計は100%に ならない  上段:回答者数 下段:構成比  ■ 上位1項目	サンプル数	ない		費用が負担になる	担当者を配置できない	その他	無回答
		具体的方法が分からない	従業員の理解が得られない				
全体	1,019	370 - 36.3%	166 16.3%	290 28.5%	241 23.7%	83 8.1%	160 15.7%
業種別	農業、林業、漁業	26 - 23.1%	6 15.4%	4 38.5%	10 23.1%	6 7.7%	2 11.5%
	鉱業、採石業	4 - 100.0%	4 0.0%	0 0.0%	0 0.0%	0 0.0%	0 0.0%
	建設業	136 - 35.3%	48 21.3%	29 24.3%	33 22.8%	31 5.9%	8 17.6%
	製造業、電気・ガス・水道業	130 - 36.2%	47 26.2%	34 38.5%	50 24.6%	32 6.9%	9 8.5%
	情報通信業	7 - 57.1%	4 0.0%	0 14.3%	1 42.9%	3 0.0%	0 0.0%
	運輸業・郵便業	57 - 22.8%	13 10.5%	6 28.1%	16 21.1%	12 5.3%	3 33.3%
	卸売業、小売業	157 - 36.3%	57 15.9%	25 24.8%	39 22.9%	36 10.8%	17 10.2%
	金融業・保険業	42 - 23.8%	10 11.9%	5 14.3%	6 16.7%	7 9.5%	4 33.3%
	不動産業、物品賃貸業	7 - 28.6%	2 14.3%	1 42.9%	3 14.3%	1 14.3%	1 0.0%
	教育、研究、教育関連サービス	49 - 30.6%	15 4.1%	2 38.8%	19 18.4%	9 14.3%	7 14.3%
	医療、福祉	304 - 41.8%	127 11.8%	36 29.3%	89 28.0%	85 8.9%	27 15.5%
	その他サービス業	95 - 37.9%	36 23.2%	22 25.3%	24 20.0%	19 5.3%	5 17.9%
	無回答	5 - 20.0%	1 40.0%	2 0.0%	0 0.0%	0 0.0%	0 40.0%
	従業員数別	10～19人	429 - 38.0%	163 13.3%	57 25.4%	109 24.7%	106 8.6%
20～29人		182 - 36.8%	67 13.7%	25 30.8%	56 23.1%	42 8.2%	15 12.1%
30～49人		155 - 40.6%	63 23.9%	37 32.9%	51 21.3%	33 5.2%	8 16.8%
50～99人		110 - 34.5%	38 19.1%	21 22.7%	25 29.1%	32 4.5%	5 16.4%
100～199人		56 - 25.0%	14 14.3%	8 44.6%	25 23.2%	13 16.1%	9 16.1%
200～299人		27 - 22.2%	6 22.2%	6 25.9%	7 18.5%	5 18.5%	5 11.1%
300人以上		30 - 36.7%	11 30.0%	9 26.7%	8 20.0%	6 10.0%	3 16.7%
無回答		30 - 26.7%	8 10.0%	3 30.0%	9 13.3%	4 3.3%	1 23.3%
所在地別	熊本市	443 - 32.7%	145 16.3%	72 30.7%	136 24.2%	107 8.8%	39 16.5%
	荒尾市、玉名市、玉名郡	82 - 31.7%	26 13.4%	11 25.6%	21 18.3%	15 12.2%	10 20.7%
	山鹿市	23 - 39.1%	9 13.0%	3 21.7%	5 30.4%	7 8.7%	2 21.7%
	菊池市、合志市、菊池郡	91 - 40.7%	37 19.8%	18 34.1%	31 31.9%	29 6.6%	6 13.2%
	阿蘇市、阿蘇郡	42 - 45.2%	19 11.9%	5 31.0%	13 26.2%	11 9.5%	4 9.5%
	上益城郡	49 - 36.7%	18 24.5%	12 18.4%	9 26.5%	13 8.2%	4 16.3%
	宇土市、宇城市、下益城郡	51 - 37.3%	19 23.5%	12 21.6%	11 15.7%	8 7.8%	4 15.7%
	八代市、八代郡	81 - 35.8%	29 14.8%	12 25.9%	21 25.9%	21 9.9%	8 11.1%
	水俣市、葦北郡	29 - 41.4%	12 13.8%	4 20.7%	6 31.0%	9 17.2%	5 10.3%
	人吉市、球磨郡	56 - 32.1%	18 14.3%	8 30.4%	17 19.6%	11 1.8%	1 21.4%
	天草市、上天草市、天草郡	69 - 55.1%	38 11.6%	8 29.0%	20 14.5%	10 0.0%	0 10.1%
	無回答	3 - 0.0%	0 33.3%	1 0.0%	0 0.0%	0 0.0%	0 66.7%

【問3で3に○をつけた場合はお答えください】

問3-4 健康経営に取り組みたいと思わない理由として、該当するもの全てに○をつけてください。

- ・健康経営に取り組みたいと思わない理由について、「具体的な方法が分からない」40.3%が最も高く、次いで「担当者を配置できない」35.8%、「必要性が分からない、必要性を感じない」29.9%となっている。
- ・業種別にみると、「医療、福祉」では「具体的な方法が分からない」、その他サービス業では「担当者を配置できない」と回答した割合が、他の業種と比べて高くなっている。
- ・従業員数別にみると、100～199人では「費用が負担になる」と回答した割合が約5割を占めており、他の従業者数と比べて高くなっている。



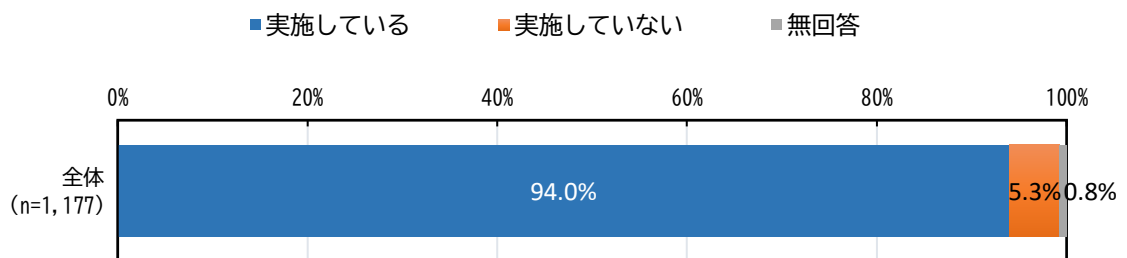
問3-4 その他回答内容
人員に余裕がない。時間を割くのが難しい
家族中心の店なので、日常の会話で徹底できると思う
医療に関係している職場であり、健康に関しては自覚できている
まだそこまで考える余裕がない
企業として取り組まなくても、個々が当然の事として行っている
未だ考えたことがなかった
必要性は理解し推奨はするが組織的に行うのはハードルが高い
従業員が必要と感じない気がする
従業員一人ひとりが健康について考えるべきであり会社側で強制は出来ない
自社で対応出来ているから
経営層の方針にない

複数回答のため 合計は100%に ならない  上段: 回答者数 下段: 構成比  ■ 上位1項目	サンプル数	必要性を感じない、必ず	具体的な方法が分からない	従業員の理解が得られない	費用が負担になる	担当者を配置できない	その他	無回答
全体	134	40 29.9%	54 40.3%	24 17.9%	34 25.4%	48 35.8%	12 9.0%	6 4.5%
業種別	農業、林業、漁業	15 4 26.7%	4 26.7%	1 6.7%	3 20.0%	7 46.7%	0 0.0%	3 20.0%
	鉱業、採石業	1 0 0.0%	0 0.0%	0 0.0%	1 100.0%	0 0.0%	1 100.0%	0 0.0%
	建設業	10 1 10.0%	2 20.0%	2 20.0%	1 10.0%	3 30.0%	2 20.0%	0 0.0%
	製造業、電気・ガス・水道業	20 7 35.0%	9 45.0%	7 35.0%	4 20.0%	5 25.0%	0 0.0%	2 10.0%
	情報通信業	0 0 -	0 -	0 -	0 -	0 -	0 -	0 -
	運輸業・郵便業	7 1 14.3%	2 28.6%	1 14.3%	3 42.9%	2 28.6%	2 28.6%	1 14.3%
	卸売業、小売業	28 10 35.7%	11 39.3%	7 25.0%	10 35.7%	12 42.9%	2 7.1%	0 0.0%
	金融業・保険業	2 1 50.0%	0 0.0%	1 50.0%	0 0.0%	0 0.0%	1 50.0%	0 0.0%
	不動産業、物品賃貸業	1 0 0.0%	0 0.0%	0 0.0%	0 0.0%	1 100.0%	0 0.0%	0 0.0%
	教育、研究、教育関連サービス	2 0 0.0%	1 50.0%	1 50.0%	0 0.0%	0 0.0%	0 0.0%	0 0.0%
	医療、福祉	36 15 41.7%	21 58.3%	2 5.6%	9 25.0%	10 27.8%	4 11.1%	0 0.0%
	その他サービス業	12 1 8.3%	4 33.3%	2 16.7%	3 25.0%	8 66.7%	0 0.0%	0 0.0%
	無回答	0 0 -	0 -	0 -	0 -	0 -	0 -	0 -
	従業員数別	10～19人	57 20 35.1%	20 35.1%	7 12.3%	14 24.6%	19 33.3%	4 7.0%
20～29人		28 9 32.1%	11 39.3%	9 32.1%	5 17.9%	11 39.3%	1 3.6%	0 0.0%
30～49人		24 9 37.5%	11 45.8%	4 16.7%	9 37.5%	9 37.5%	4 16.7%	1 4.2%
50～99人		8 1 12.5%	5 62.5%	1 12.5%	1 12.5%	2 25.0%	1 12.5%	1 12.5%
100～199人		6 0 0.0%	4 66.7%	2 33.3%	3 50.0%	4 66.7%	0 0.0%	0 0.0%
200～299人		0 0 -	0 -	0 -	0 -	0 -	0 -	0 -
300人以上		1 0 0.0%	0 0.0%	0 0.0%	0 0.0%	0 0.0%	1 100.0%	0 0.0%
無回答		10 1 10.0%	3 30.0%	1 10.0%	2 20.0%	3 30.0%	1 10.0%	3 30.0%
所在地別		熊本市	49 17 34.7%	20 40.8%	6 12.2%	16 32.7%	21 42.9%	5 10.2%
	荒尾市、玉名市、玉名郡	11 2 18.2%	5 45.5%	2 18.2%	3 27.3%	2 18.2%	1 9.1%	0 0.0%
	山鹿市	5 2 40.0%	3 60.0%	0 0.0%	1 20.0%	3 60.0%	0 0.0%	0 0.0%
	菊池市、合志市、菊池郡	16 4 25.0%	8 50.0%	5 31.3%	3 18.8%	6 37.5%	2 12.5%	0 0.0%
	阿蘇市、阿蘇郡	6 0 0.0%	3 50.0%	1 16.7%	0 0.0%	2 33.3%	1 16.7%	0 0.0%
	上益城郡	9 2 22.2%	4 44.4%	3 33.3%	4 44.4%	4 44.4%	0 0.0%	0 0.0%
	宇土市、宇城市、下益城郡	4 2 50.0%	0 0.0%	2 50.0%	0 0.0%	0 0.0%	0 0.0%	0 0.0%
	八代市、八代郡	13 4 30.8%	5 38.5%	3 23.1%	4 30.8%	4 30.8%	1 7.7%	2 15.4%
	水俣市、葦北郡	7 3 42.9%	1 14.3%	1 14.3%	0 0.0%	0 0.0%	1 14.3%	2 28.6%
	人吉市、球磨郡	5 1 20.0%	2 40.0%	0 0.0%	1 20.0%	2 40.0%	0 0.0%	0 0.0%
	天草市、上天草市、天草郡	9 3 33.3%	3 33.3%	1 11.1%	2 22.2%	4 44.4%	1 11.1%	1 11.1%
	無回答	0 0 -	0 -	0 -	0 -	0 -	0 -	0 -

## 健診・がん検診及び両立支援について

問4 貴事業所では、従業員の定期健康診断を実施していますか。該当するもの1つに○をつけてください。

- ・従業員の定期健康診断を実施状況について、「実施している」94.0%、「実施していない」5.3%となっている。
- ・業種別にみると、いずれも「実施している」と回答した割合が最も高くなっている。一方、「農業、林業、漁業」では、「実施していない」と回答した割合が約2割となっている。
- ・従業員数別にみると、100人以上では「実施している」と回答した割合が100.0%となっている。
- ・所在地別にみると、いずれも「実施している」と回答した割合が最も高く、9割以上を占めている。

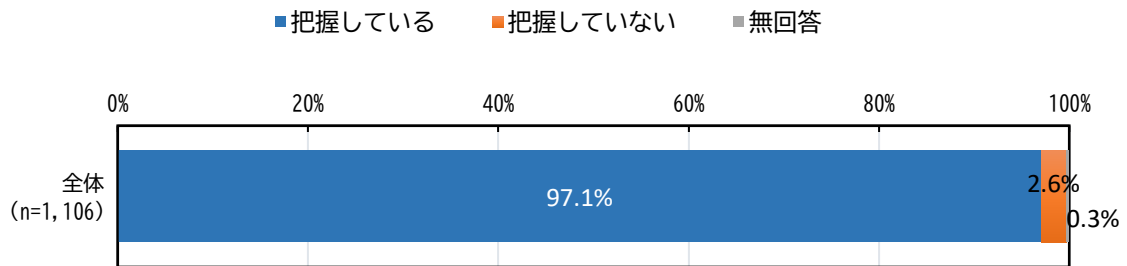


小数点第2位を四捨五入しているため、合計は100%と一致しない場合がある 上段:回答者数 下段:構成比 ■ 上位1項目		サンプル数	実施している	実施していない	無回答
全体		1,177 100.0%	1,106 94.0%	62 5.3%	9 0.8%
業種別	農業、林業、漁業	41 100.0%	33 80.5%	8 19.5%	0 0.0%
	鉱業、採石業	5 100.0%	5 100.0%	0 0.0%	0 0.0%
	建設業	149 100.0%	144 96.6%	2 1.3%	3 2.0%
	製造業、電気・ガス・水道業	151 100.0%	142 94.0%	8 5.3%	1 0.7%
	情報通信業	7 100.0%	6 85.7%	1 14.3%	0 0.0%
	運輸業・郵便業	65 100.0%	64 98.5%	1 1.5%	0 0.0%
	卸売業、小売業	192 100.0%	167 87.0%	24 12.5%	1 0.5%
	金融業・保険業	44 100.0%	43 97.7%	0 0.0%	1 2.3%
	不動産業、物品賃貸業	9 100.0%	8 88.9%	1 11.1%	0 0.0%
	教育、研究、教育関連サービス	53 100.0%	50 94.3%	3 5.7%	0 0.0%
	医療、福祉	346 100.0%	338 97.7%	7 2.0%	1 0.3%
	その他サービス業	110 100.0%	101 91.8%	7 6.4%	2 1.8%
	無回答	5 100.0%	5 100.0%	0 0.0%	0 0.0%
	従業員数別	10～19人	497 100.0%	454 91.3%	41 8.2%
20～29人		214 100.0%	205 95.8%	8 3.7%	1 0.5%
30～49人		182 100.0%	178 97.8%	2 1.1%	2 1.1%
50～99人		121 100.0%	115 95.0%	3 2.5%	3 2.5%
100～199人		62 100.0%	62 100.0%	0 0.0%	0 0.0%
200～299人		27 100.0%	27 100.0%	0 0.0%	0 0.0%
300人以上		31 100.0%	31 100.0%	0 0.0%	0 0.0%
無回答		43 100.0%	34 79.1%	8 18.6%	1 2.3%
所在地別		熊本市	499 100.0%	467 93.6%	27 5.4%
	荒尾市、玉名市、玉名郡	94 100.0%	92 97.9%	2 2.1%	0 0.0%
	山鹿市	28 100.0%	26 92.9%	2 7.1%	0 0.0%
	菊池市、合志市、菊池郡	109 100.0%	99 90.8%	9 8.3%	1 0.9%
	阿蘇市、阿蘇郡	49 100.0%	45 91.8%	4 8.2%	0 0.0%
	上益城郡	60 100.0%	57 95.0%	3 5.0%	0 0.0%
	宇土市、宇城市、下益城郡	55 100.0%	53 96.4%	2 3.6%	0 0.0%
	八代市、八代郡	98 100.0%	96 98.0%	2 2.0%	0 0.0%
	水俣市、葦北郡	36 100.0%	35 97.2%	1 2.8%	0 0.0%
	人吉市、球磨郡	63 100.0%	59 93.7%	2 3.2%	2 3.2%
	天草市、上天草市、天草郡	81 100.0%	73 90.1%	8 9.9%	0 0.0%
	無回答	5 100.0%	4 80.0%	0 0.0%	1 20.0%

【問4で1に○をつけた場合はお答えください】

問4-2 直近の定期健康診断の実施率は何%ですか。該当するもの1つに○をし、( )は数字を記入してください。

- ・定期健康診断の実施率について、「把握している」97.1%、「把握していない」2.6%となっている。
- ・業種別、従業員数別、所在地別にみると、いずれも「把握している」と回答した割合が最も高くなっている。

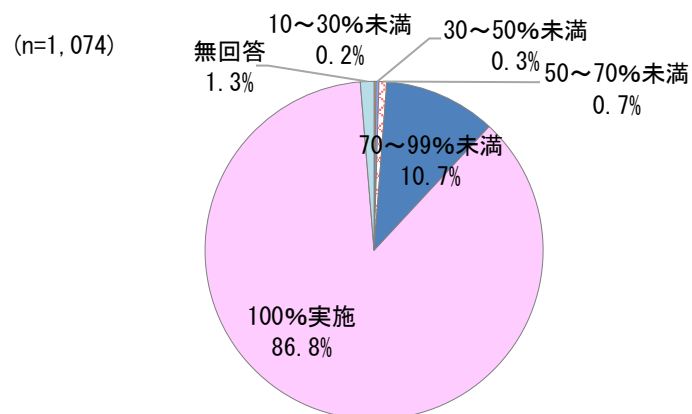




小数点第2位を四捨五入しているため、合計は100%と一致しない場合がある 上段:回答者数 下段:構成比 ■ 上位1項目		サンプル数	把握している	把握していない	無回答
全体		1,106 100.0%	1,074 97.1%	29 2.6%	3 0.3%
業種別	農業、林業、漁業	33 100.0%	31 93.9%	2 6.1%	0 0.0%
	鉱業、採石業	5 100.0%	5 100.0%	0 0.0%	0 0.0%
	建設業	144 100.0%	141 97.9%	3 2.1%	0 0.0%
	製造業、電気・ガス・水道業	142 100.0%	141 99.3%	1 0.7%	0 0.0%
	情報通信業	6 100.0%	6 100.0%	0 0.0%	0 0.0%
	運輸業・郵便業	64 100.0%	63 98.4%	1 1.6%	0 0.0%
	卸売業、小売業	167 100.0%	156 93.4%	9 5.4%	2 1.2%
	金融業・保険業	43 100.0%	40 93.0%	3 7.0%	0 0.0%
	不動産業、物品賃貸業	8 100.0%	7 87.5%	1 12.5%	0 0.0%
	教育、研究、教育関連サービス	50 100.0%	49 98.0%	0 0.0%	1 2.0%
	医療、福祉	338 100.0%	336 99.4%	2 0.6%	0 0.0%
	その他サービス業	101 100.0%	94 93.1%	7 6.9%	0 0.0%
	無回答	5 100.0%	5 100.0%	0 0.0%	0 0.0%
	従業員数別	10～19人	454 100.0%	440 96.9%	12 2.6%
20～29人		205 100.0%	195 95.1%	10 4.9%	0 0.0%
30～49人		178 100.0%	174 97.8%	3 1.7%	1 0.6%
50～99人		115 100.0%	114 99.1%	1 0.9%	0 0.0%
100～199人		62 100.0%	61 98.4%	1 1.6%	0 0.0%
200～299人		27 100.0%	26 96.3%	1 3.7%	0 0.0%
300人以上		31 100.0%	30 96.8%	1 3.2%	0 0.0%
無回答		34 100.0%	34 100.0%	0 0.0%	0 0.0%
所在地別		熊本市	467 100.0%	454 97.2%	12 2.6%
	荒尾市、玉名市、玉名郡	92 100.0%	91 98.9%	1 1.1%	0 0.0%
	山鹿市	26 100.0%	25 96.2%	1 3.8%	0 0.0%
	菊池市、合志市、菊池郡	99 100.0%	95 96.0%	3 3.0%	1 1.0%
	阿蘇市、阿蘇郡	45 100.0%	44 97.8%	0 0.0%	1 2.2%
	上益城郡	57 100.0%	55 96.5%	2 3.5%	0 0.0%
	宇土市、宇城市、下益城郡	53 100.0%	53 100.0%	0 0.0%	0 0.0%
	八代市、八代郡	96 100.0%	91 94.8%	5 5.2%	0 0.0%
	水俣市、葦北郡	35 100.0%	34 97.1%	1 2.9%	0 0.0%
	人吉市、球磨郡	59 100.0%	57 96.6%	2 3.4%	0 0.0%
	天草市、上天草市、天草郡	73 100.0%	71 97.3%	2 2.7%	0 0.0%
	無回答	4 100.0%	4 100.0%	0 0.0%	0 0.0%

### <定期健康診断の実施率>

- ・定期健康診断の実施率について、「100%」86.8%が最も高く、次いで「70～99%未満」10.7%、「50～70%未満」0.7%となっている。
- ・業種別、従業員数別、所在地別にみると、いずれも「100%実施」と回答した割合が最も高くなっている。

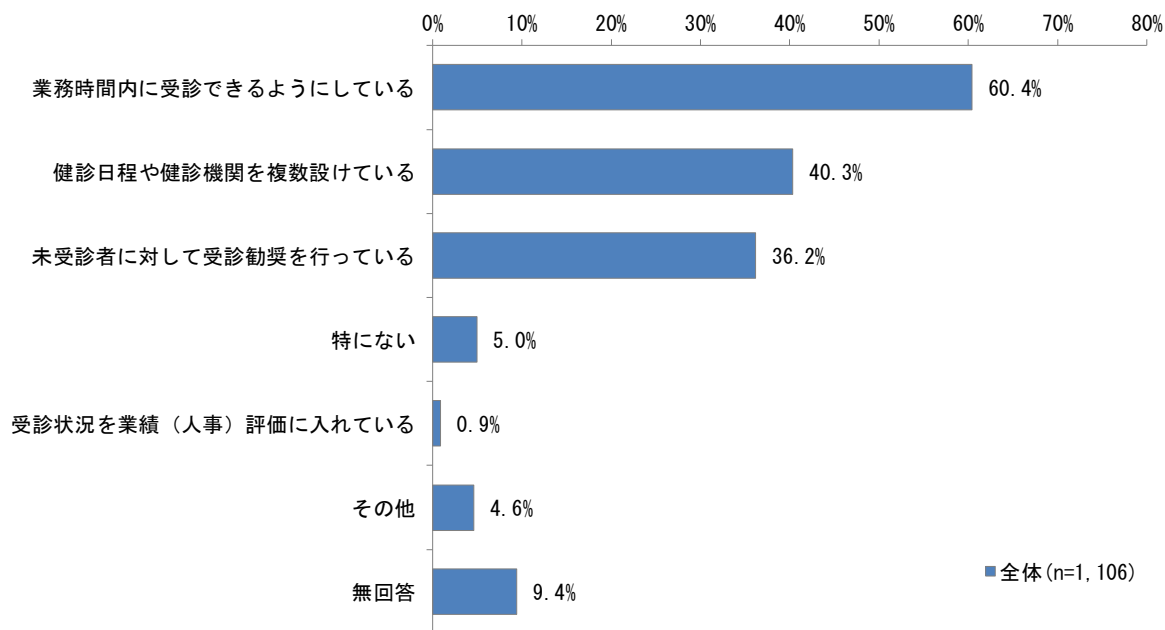


小数点第2位を 四捨五入している ため、合計は100% と一致しない場合 がある  上段: 回答者数 下段: 構成比  ■ 上位1項目		サ ン プ ル 数	0 5 1 0 % 未 満	1 0 5 3 0 % 未 満	3 0 5 5 0 % 未 満	5 0 5 7 0 % 未 満	7 0 5 9 9 % 未 満	1 0 0 % 実 施	無 回 答
全体		1,074 100.0%	0 0.0%	2 0.2%	3 0.3%	8 0.7%	115 10.7%	932 86.8%	14 1.3%
業 種 別	農業、林業、漁業	31 100.0%	0 0.0%	0 0.0%	1 3.2%	1 3.2%	1 3.2%	27 87.1%	1 3.2%
	鉱業、採石業	5 100.0%	0 0.0%	0 0.0%	0 0.0%	0 0.0%	1 20.0%	4 80.0%	0 0.0%
	建設業	141 100.0%	0 0.0%	0 0.0%	0 0.0%	1 0.7%	12 8.5%	128 90.8%	0 0.0%
	製造業、電気・ガス・水道業	141 100.0%	0 0.0%	1 0.7%	0 0.0%	0 0.0%	21 14.9%	118 83.7%	1 0.7%
	情報通信業	6 100.0%	0 0.0%	0 0.0%	0 0.0%	0 0.0%	0 0.0%	6 100.0%	0 0.0%
	運輸業・郵便業	63 100.0%	0 0.0%	0 0.0%	0 0.0%	0 0.0%	6 9.5%	56 88.9%	1 1.6%
	卸売業、小売業	156 100.0%	0 0.0%	1 0.6%	1 0.6%	3 1.9%	22 14.1%	126 80.8%	3 1.9%
	金融業・保険業	40 100.0%	0 0.0%	0 0.0%	0 0.0%	0 0.0%	1 2.5%	37 92.5%	2 5.0%
	不動産業、物品賃貸業	7 100.0%	0 0.0%	0 0.0%	0 0.0%	0 0.0%	2 28.6%	5 71.4%	0 0.0%
	教育、研究、教育関連サービス	49 100.0%	0 0.0%	0 0.0%	0 0.0%	0 0.0%	8 16.3%	41 83.7%	0 0.0%
	医療、福祉	336 100.0%	0 0.0%	0 0.0%	0 0.0%	3 0.9%	26 7.7%	304 90.5%	3 0.9%
	その他サービス業	94 100.0%	0 0.0%	0 0.0%	1 1.1%	0 0.0%	14 14.9%	76 80.9%	3 3.2%
	無回答	5 100.0%	0 0.0%	0 0.0%	0 0.0%	0 0.0%	0 20.0%	1 80.0%	4 0.0%
	従 業 員 数 別	10～19人	440 100.0%	0 0.0%	0 0.0%	1 0.2%	5 1.1%	26 5.9%	403 91.6%
20～29人		195 100.0%	0 0.0%	0 0.0%	1 0.5%	3 1.5%	16 8.2%	174 89.2%	1 0.5%
30～49人		174 100.0%	0 0.0%	0 0.0%	0 0.0%	0 0.0%	16 9.2%	153 87.9%	5 2.9%
50～99人		114 100.0%	0 0.0%	2 1.8%	1 0.9%	0 0.0%	17 14.9%	93 81.6%	1 0.9%
100～199人		61 100.0%	0 0.0%	0 0.0%	0 0.0%	0 0.0%	21 34.4%	40 65.6%	0 0.0%
200～299人		26 100.0%	0 0.0%	0 0.0%	0 0.0%	0 0.0%	8 30.8%	18 69.2%	0 0.0%
300人以上		30 100.0%	0 0.0%	0 0.0%	0 0.0%	0 0.0%	5 16.7%	23 76.7%	2 6.7%
無回答		34 100.0%	0 0.0%	0 0.0%	0 0.0%	0 0.0%	6 17.6%	28 82.4%	0 0.0%
所 在 地 別		熊本市	454 100.0%	0 0.0%	2 0.4%	2 0.4%	3 0.7%	50 11.0%	391 86.1%
	荒尾市、玉名市、玉名郡	91 100.0%	0 0.0%	0 0.0%	0 0.0%	1 1.1%	7 7.7%	83 91.2%	0 0.0%
	山鹿市	25 100.0%	0 0.0%	0 0.0%	0 0.0%	1 4.0%	3 12.0%	20 80.0%	1 4.0%
	菊池市、合志市、菊池郡	95 100.0%	0 0.0%	0 0.0%	0 0.0%	1 1.1%	10 10.5%	82 86.3%	2 2.1%
	阿蘇市、阿蘇郡	44 100.0%	0 0.0%	0 0.0%	0 0.0%	0 0.0%	6 13.6%	38 86.4%	0 0.0%
	上益城郡	55 100.0%	0 0.0%	0 0.0%	0 0.0%	1 1.8%	8 14.5%	45 81.8%	1 1.8%
	宇土市、宇城市、下益城郡	53 100.0%	0 0.0%	0 0.0%	0 0.0%	0 0.0%	11 20.8%	42 79.2%	0 0.0%
	八代市、八代郡	91 100.0%	0 0.0%	0 0.0%	0 0.0%	0 0.0%	9 9.9%	80 87.9%	2 2.2%
	水俣市、葦北郡	34 100.0%	0 0.0%	0 0.0%	0 0.0%	0 0.0%	3 8.8%	31 91.2%	0 0.0%
	人吉市、球磨郡	57 100.0%	0 0.0%	0 0.0%	1 1.8%	0 0.0%	4 7.0%	51 89.5%	1 1.8%
	天草市、上天草市、天草郡	71 100.0%	0 0.0%	0 0.0%	0 0.0%	1 1.4%	3 4.2%	66 93.0%	1 1.4%
	無回答	4 100.0%	0 0.0%	0 0.0%	0 0.0%	0 0.0%	1 25.0%	3 75.0%	0 0.0%

【問4で1に○をつけた場合はお答えください】

問4-3 受診率を100%にするために事業所として行っている取組みについて、該当するものの全てに○をつけてください。

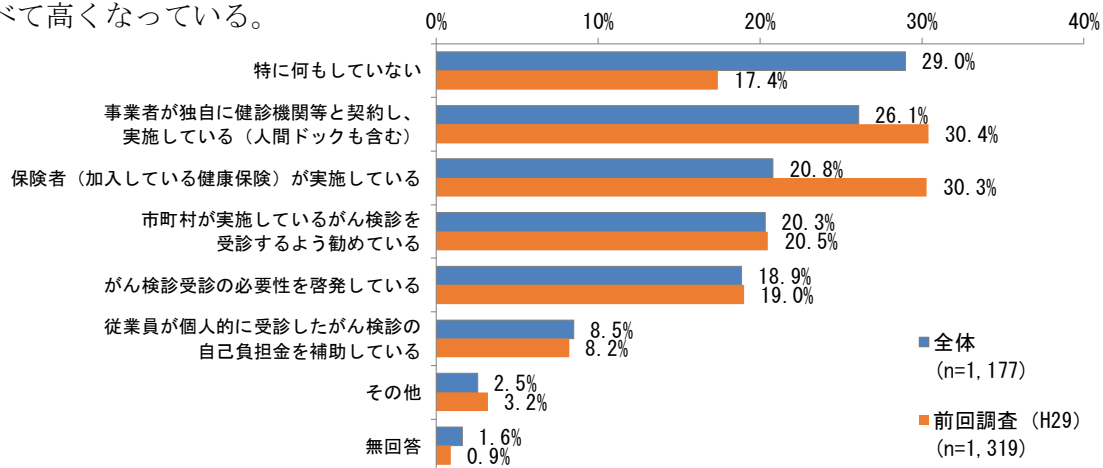
- ・定期健康診断の受診率を100%にするために行っている取組みについて、「業務時間内に受診できるようにしている」60.4%が最も高く、次いで「健診日程や健診機関を複数設けている」40.3%、「未受診者に対して受診勧奨を行っている」36.2%となっている。
- ・業種別にみると、「運輸業・郵便業」「卸売業、小売業」「教育、研究、教育関連サービス」では「健診日程や健診機関を複数設けている」と回答した割合が5割以上となっている。
- ・従業員数別にみると、従業員数が多くなるにつれて「未受診者に対して受診勧奨を行っている」と回答した割合が高くなっている。
- ・所在地別にみると、いずれも「業務時間内に受診できるようにしている」と回答した割合が最も高くなっている。



複数回答のため 合計は100%に ならない  上段: 回答者数 下段: 構成比  ■ 上位1項目		サ ン プ ル 数	未 診 者 に 対 し て 受 診 勧 奨 を 行 っ て い る	健 診 日 程 や 健 診 機 関 を 複 数 設 け て い る	業 務 時 間 内 に 受 診 で き る よ う に し て い る	受 診 状 況 を 業 績 と し て 入 れ て い る	そ の 他	特 に な い	無 回 答
全体		1,106 -	400 36.2%	446 40.3%	668 60.4%	10 0.9%	51 4.6%	55 5.0%	104 9.4%
業 種 別	農業、林業、漁業	33 -	5 15.2%	11 33.3%	12 36.4%	1 3.0%	4 12.1%	3 9.1%	5 15.2%
	鉱業、採石業	5 -	1 20.0%	0 0.0%	3 60.0%	0 0.0%	1 20.0%	0 0.0%	1 20.0%
	建設業	144 -	37 25.7%	57 39.6%	100 69.4%	1 0.7%	8 5.6%	2 1.4%	18 12.5%
	製造業、電気・ガス・水道業	142 -	44 31.0%	58 40.8%	103 72.5%	0 0.0%	5 3.5%	4 2.8%	11 7.7%
	情報通信業	6 -	2 33.3%	2 33.3%	5 83.3%	0 0.0%	1 16.7%	0 0.0%	1 16.7%
	運輸業・郵便業	64 -	30 46.9%	33 51.6%	29 45.3%	0 0.0%	3 4.7%	1 1.6%	9 14.1%
	卸売業、小売業	167 -	77 46.1%	67 40.1%	101 60.5%	1 0.6%	8 4.8%	9 5.4%	13 7.8%
	金融業・保険業	43 -	30 69.8%	23 53.5%	32 74.4%	3 7.0%	0 0.0%	1 2.3%	2 4.7%
	不動産業、物品賃貸業	8 -	2 25.0%	1 12.5%	3 37.5%	0 0.0%	1 12.5%	1 12.5%	3 37.5%
	教育、研究、教育関連サービス	50 -	26 52.0%	25 50.0%	35 70.0%	0 0.0%	2 4.0%	1 2.0%	8 16.0%
	医療、福祉	338 -	106 31.4%	125 37.0%	189 55.9%	3 0.9%	15 4.4%	25 7.4%	22 6.5%
	その他サービス業	101 -	37 36.6%	42 41.6%	53 52.5%	1 1.0%	2 2.0%	8 7.9%	11 10.9%
	無回答	5 -	3 60.0%	2 40.0%	3 60.0%	0 0.0%	1 20.0%	0 0.0%	0 0.0%
従 業 員 数 別	10～19人	454 -	142 31.3%	154 33.9%	279 61.5%	3 0.7%	19 4.2%	23 5.1%	50 11.0%
	20～29人	205 -	71 34.6%	82 40.0%	116 56.6%	3 1.5%	7 3.4%	14 6.8%	23 11.2%
	30～49人	178 -	69 38.8%	70 39.3%	109 61.2%	2 1.1%	10 5.6%	8 4.5%	12 6.7%
	50～99人	115 -	46 40.0%	63 54.8%	64 55.7%	1 0.9%	11 9.6%	3 2.6%	10 8.7%
	100～199人	62 -	26 41.9%	29 46.8%	38 61.3%	0 0.0%	3 4.8%	6 9.7%	2 3.2%
	200～299人	27 -	14 51.9%	17 63.0%	23 85.2%	0 0.0%	1 3.7%	0 0.0%	2 7.4%
	300人以上	31 -	21 67.7%	22 71.0%	22 71.0%	1 3.2%	0 0.0%	0 0.0%	0 0.0%
	無回答	34 -	11 32.4%	9 26.5%	17 50.0%	0 0.0%	0 0.0%	1 2.9%	5 14.7%
所 在 地 別	熊本市	467 -	194 41.5%	201 43.0%	292 62.5%	1 0.2%	26 5.6%	20 4.3%	43 9.2%
	荒尾市、玉名市、玉名郡	92 -	29 31.5%	43 46.7%	54 58.7%	0 0.0%	2 2.2%	2 2.2%	8 8.7%
	山鹿市	26 -	9 34.6%	6 23.1%	16 61.5%	1 3.8%	3 11.5%	0 0.0%	2 7.7%
	菊池市、合志市、菊池郡	99 -	33 33.3%	41 41.4%	59 59.6%	1 1.0%	3 3.0%	5 5.1%	8 8.1%
	阿蘇市、阿蘇郡	45 -	18 40.0%	21 46.7%	26 57.8%	1 2.2%	1 2.2%	0 0.0%	4 8.9%
	上益城郡	57 -	23 40.4%	23 40.4%	34 59.6%	1 1.8%	3 5.3%	2 3.5%	5 8.8%
	宇土市、宇城市、下益城郡	53 -	15 28.3%	16 30.2%	33 62.3%	0 0.0%	0 0.0%	4 7.5%	5 9.4%
	八代市、八代郡	96 -	27 28.1%	27 28.1%	53 55.2%	1 1.0%	5 5.2%	7 7.3%	11 11.5%
	水俣市、葦北郡	35 -	9 25.7%	12 34.3%	21 60.0%	1 2.9%	1 2.9%	6 17.1%	6 17.1%
	人吉市、球磨郡	59 -	22 37.3%	28 47.5%	34 57.6%	1 1.7%	1 1.7%	4 6.8%	6 10.2%
	天草市、上天草市、天草郡	73 -	19 26.0%	26 35.6%	43 58.9%	2 2.7%	6 8.2%	5 6.8%	6 8.2%
	無回答	4 -	2 50.0%	2 50.0%	3 75.0%	0 0.0%	0 0.0%	0 0.0%	0 0.0%

問5 貴事業所の従業員のがん検診について、該当するもの全てに○をつけてください。

- ・従業員のがん検診について、「特に何もしていない」29.0%が最も高く、次いで「事業者が独自に健診機関等と契約し、実施している（人間ドックも含む）」26.1%、「保険者（加入している健康保険）が実施している」20.8%となっている。
- ・前回調査と比較すると、「特に何もしていない」と回答した割合が11.6ポイント高くなっている。一方、「保険者（加入している健康保険）が実施している」は9.5ポイント、「事業者が独自に健診機関等と契約し、実施している（人間ドックも含む）」は4.3ポイント低くなっている。
- ・業種別にみると、「金融業・保険業」では約7割が「事業者が独自に健診機関等と契約し、実施している（人間ドックも含む）」と回答しており、他の業種と比べて高くなっている。
- ・従業員数別にみると、300人以上の事業所では「事業者が独自に健診機関等と契約し、実施している（人間ドックも含む）」が約6割を占めている。
- ・所在地別にみると、「荒尾市、玉名市、玉名郡」「阿蘇市、阿蘇郡」では「事業者が独自に健診機関等と契約し、実施している（人間ドックも含む）」と回答した割合が3割以上と他の所在地と比べて高くなっている。



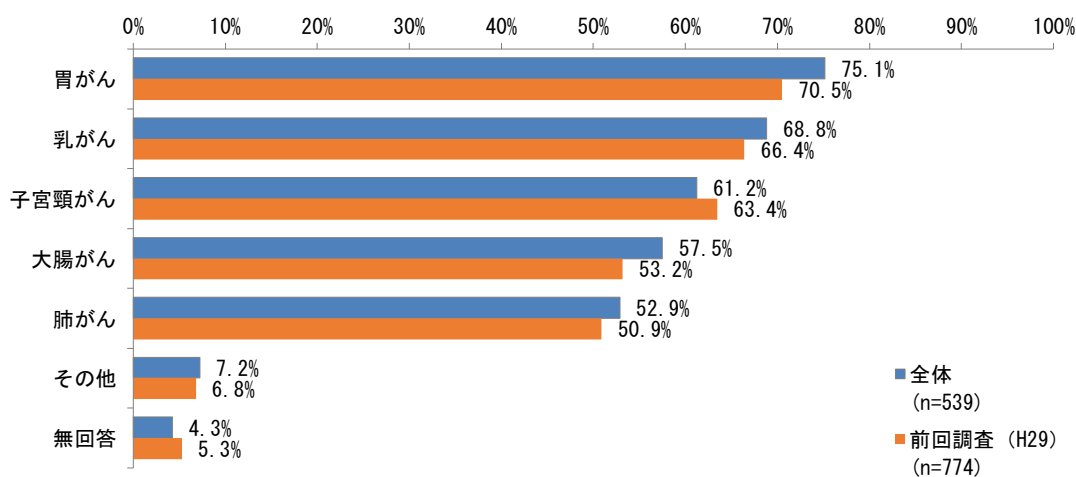
問5 その他回答内容
脳ドック
定期検診にて異常が認められた職員に勧めている。加えて病院の紹介
個人的に受けてもらっている
人間ドックのオプションで追加して受診する従業員が多い
定期検診のオプションを自己選択できるようにしている
定期健康診断時に個人の判断、自己負担で受診している
定期健診での異常の精査はしている
自院で検診
同法人診療所で希望者は無料で実施できる
個人にまかせている
毎年はしていないが、特定の年齢で検診している
サリバチェック全職員実施会社負担
生活習慣病予防健診受診
健康診断時に自己負担にて希望者実施
人間ドックを受診しているの中で
当医療機関でできる体制をとって推奨している
5年に1度人間ドック
線虫がん検査を行っている
オプションで自己負担
健康診断時に腫瘍マーカー検査を実施している
かかりつけ医で年に1回実施している
健康診断に胃カメラを追加している
法定範囲のみ
健康管理部で把握・管理
希望者がいたら、健診の時にオプションで追加（費用会社負担）している。
保険者が人間ドックの費用を補助している
市で検診等実施
社内サイト上に情報を掲載、共有している
個人に任せている

複数回答のため 合計は100%に ならない  上段:回答者数 下段:構成比  ■ 上位1項目	サンプル数	事業者が独自に健診機 と契約し、実施して (人間ドックも含む)								
		健康 保険者 (加入 している 健 康 保 険 者)	健康 保険者 (加入 して いる 健 康 保 険 者)	健康 保険者 (加入 して いる 健 康 保 険 者)	健康 保険者 (加入 して いる 健 康 保 険 者)	健康 保険者 (加入 して いる 健 康 保 険 者)	健康 保険者 (加入 して いる 健 康 保 険 者)	健康 保険者 (加入 して いる 健 康 保 険 者)	健康 保険者 (加入 して いる 健 康 保 険 者)	健康 保険者 (加入 して いる 健 康 保 険 者)
全体	1,177	307	245	100	239	222	30	341	19	
前回調査(H29)	1,319	401	400	108	270	251	42	229	12	
業 種 別	農業、林業、漁業	41	5	4	2	7	5	19	1	
	鉱業、採石業	5	2	1	0	1	0	1	0	
	建設業	149	45	32	13	25	30	5	30	5
	製造業、電気・ガス・水道業	151	47	22	11	26	15	1	55	0
	情報通信業	7	2	1	0	0	1	1	2	0
	運輸業・郵便業	65	20	13	5	13	15	3	17	0
	卸売業、小売業	192	46	38	9	25	29	2	73	6
	金融業・保険業	44	30	17	17	5	19	1	2	0
	不動産業、物品賃貸業	9	3	1	0	2	1	1	2	0
	教育、研究、教育関連サービス	53	22	5	5	10	9	1	15	3
	医療、福祉	346	61	79	28	103	77	10	99	3
	その他サービス業	110	23	32	9	22	21	1	23	1
	無回答	5	1	0	1	0	0	1	3	0
	従 業 員 数 別	10～19人	497	120	99	38	104	97	10	139
20～29人		214	58	48	18	38	43	3	65	2
30～49人		182	44	37	16	39	26	7	52	3
50～99人		121	37	31	9	24	25	1	35	1
100～199人		62	19	7	6	12	13	3	19	0
200～299人		27	7	3	1	5	4	1	12	0
300人以上		31	18	8	8	6	10	1	4	0
無回答		43	4	12	4	11	4	4	15	1
所在地別										
熊本市	499	136	93	43	89	96	14	151	10	
荒尾市、玉名市、玉名郡	94	30	26	6	24	13	2	21	0	
山鹿市	28	8	8	2	9	2	1	8	0	
菊池市、合志市、菊池郡	109	29	26	5	24	24	2	34	0	
阿蘇市、阿蘇郡	49	19	9	5	13	7	1	8	1	
上益城郡	60	16	10	7	11	9	2	17	1	
宇土市、宇城市、下益城郡	55	7	13	4	15	9	2	17	0	
八代市、八代郡	98	15	16	8	15	18	2	39	2	
水俣市、葦北郡	36	8	10	4	9	8	0	9	1	
人吉市、球磨郡	63	16	17	6	15	18	1	14	1	
天草市、上天草市、天草郡	81	22	17	9	15	18	1	22	2	
無回答	5	1	0	1	0	0	2	1	1	

【問5で1、2、3に○をつけた場合はお答えください】

問5-2 実施しているがん検診について、該当するもの全てに○をつけてください。

- ・実施しているがん検診について、「胃がん」75.1%が最も高く、次いで「乳がん」68.8%、「子宮頸がん」61.2%となっている。
- ・前回調査と比較すると、「子宮頸がん」を除く全ての項目で高くなっている。
- ・業種別にみると、「胃がん」と回答した割合は全ての業種で6割以上となっている。
- ・従業員数別にみると、50～199人の事業所では「胃がん」と回答した割合が8割以上となっている。
- ・所在地別にみると、山鹿市では全ての項目で7割を下回っている。



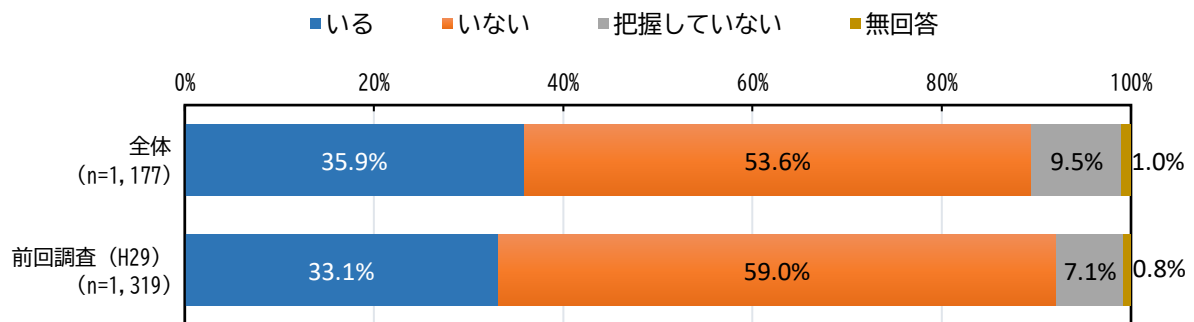
問5-2 その他回答内容
前立腺がん
年齢により人間ドックを推奨している
個人による選択
腫瘍マーカー
カメラ
健康診断でオプションでつけている
随時
本人の希望により
膵臓癌
それぞれに合ったもの
前立腺癌
個別に希望
前立腺
種類を特定していない
腫瘍マーカーの検査
主要マーカー等でできる部位
すべて把握できておりません
健康診断時の個人選択のオプションとして
前立腺、膵臓、胆、肝臓



複数回答のため 合計は100%に ならない		サン プル 数	胃 が ん	肺 が ん	大 腸 が ん	子 宮 頸 が ん	乳 が ん	そ の 他	無 回 答
上段: 回答者数 下段: 構成比									
■ 上位1項目									
全体		539 -	405 75.1%	285 52.9%	310 57.5%	330 61.2%	371 68.8%	39 7.2%	23 4.3%
前回調査(H29)		774 -	546 70.5%	394 50.9%	412 53.2%	491 63.4%	514 66.4%	53 6.8%	41 5.3%
業 種 別	農業、林業、漁業	10 -	7 70.0%	3 30.0%	4 40.0%	8 80.0%	8 80.0%	0 0.0%	2 20.0%
	鉱業、採石業	3 -	3 100.0%	3 100.0%	3 100.0%	0 0.0%	0 0.0%	0 0.0%	0 0.0%
	建設業	77 -	66 85.7%	46 59.7%	50 64.9%	48 62.3%	53 68.8%	4 5.2%	2 2.6%
	製造業、電気・ガス・水道業	70 -	59 84.3%	37 52.9%	40 57.1%	43 61.4%	48 68.6%	8 11.4%	1 1.4%
	情報通信業	3 -	3 100.0%	2 66.7%	2 66.7%	2 66.7%	2 66.7%	1 33.3%	0 0.0%
	運輸業・郵便業	31 -	22 71.0%	14 45.2%	19 61.3%	15 48.4%	21 67.7%	2 6.5%	2 6.5%
	卸売業、小売業	79 -	61 77.2%	49 62.0%	42 53.2%	43 54.4%	45 57.0%	13 16.5%	3 3.8%
	金融業・保険業	38 -	27 71.1%	22 57.9%	27 71.1%	29 76.3%	32 84.2%	4 10.5%	1 2.6%
	不動産業、物品賃貸業	4 -	3 75.0%	2 50.0%	3 75.0%	2 50.0%	2 50.0%	1 25.0%	0 0.0%
	教育、研究、教育関連サービス	25 -	20 80.0%	11 44.0%	11 44.0%	10 40.0%	10 40.0%	1 4.0%	2 8.0%
	医療、福祉	142 -	97 68.3%	74 52.1%	80 56.3%	91 64.1%	109 76.8%	5 3.5%	8 5.6%
	その他サービス業	56 -	36 64.3%	22 39.3%	28 50.0%	38 67.9%	40 71.4%	0 0.0%	2 3.6%
	無回答	1 -	1 100.0%	0 0.0%	1 100.0%	1 100.0%	1 100.0%	0 0.0%	0 0.0%
	従 業 員 数 別	10~19人	219 -	173 79.0%	119 54.3%	121 55.3%	125 57.1%	141 64.4%	12 5.5%
20~29人		101 -	72 71.3%	50 49.5%	60 59.4%	64 63.4%	79 78.2%	7 6.9%	2 2.0%
30~49人		80 -	56 70.0%	44 55.0%	45 56.3%	51 63.8%	56 70.0%	4 5.0%	4 5.0%
50~99人		62 -	50 80.6%	35 56.5%	38 61.3%	40 64.5%	43 69.4%	8 12.9%	3 4.8%
100~199人		27 -	23 85.2%	16 59.3%	21 77.8%	19 70.4%	20 74.1%	2 7.4%	2 7.4%
200~299人		9 -	7 77.8%	2 22.2%	4 44.4%	5 55.6%	5 55.6%	1 11.1%	0 0.0%
300人以上		24 -	15 62.5%	11 45.8%	12 50.0%	16 66.7%	17 70.8%	4 16.7%	2 8.3%
無回答		17 -	9 52.9%	8 47.1%	9 52.9%	10 58.8%	10 58.8%	1 5.9%	2 11.8%
所 在 地 別	熊本市	223 -	167 74.9%	112 50.2%	123 55.2%	133 59.6%	141 63.2%	19 8.5%	11 4.9%
	荒尾市、玉名市、玉名郡	53 -	40 75.5%	27 50.9%	27 50.9%	33 62.3%	40 75.5%	4 7.5%	2 3.8%
	山鹿市	13 -	8 61.5%	5 38.5%	5 38.5%	7 53.8%	9 69.2%	0 0.0%	0 0.0%
	菊池市、合志市、菊池郡	49 -	38 77.6%	30 61.2%	34 69.4%	31 63.3%	36 73.5%	5 10.2%	3 6.1%
	阿蘇市、阿蘇郡	29 -	24 82.8%	18 62.1%	21 72.4%	10 34.5%	12 41.4%	1 3.4%	1 3.4%
	上益城郡	28 -	24 85.7%	15 53.6%	18 64.3%	19 67.9%	20 71.4%	1 3.6%	1 3.6%
	宇土市、宇城市、下益城郡	23 -	15 65.2%	9 39.1%	12 52.2%	15 65.2%	18 78.3%	2 8.7%	1 4.3%
	八代市、八代郡	34 -	27 79.4%	16 47.1%	23 67.6%	28 82.4%	28 82.4%	0 0.0%	0 0.0%
	水俣市、葦北郡	19 -	14 73.7%	11 57.9%	12 63.2%	11 57.9%	13 68.4%	4 21.1%	0 0.0%
	人吉市、球磨郡	31 -	24 77.4%	21 67.7%	17 54.8%	19 61.3%	25 80.6%	2 6.5%	3 9.7%
	天草市、上天草市、天草郡	36 -	23 63.9%	21 58.3%	17 47.2%	23 63.9%	28 77.8%	1 2.8%	1 2.8%
	無回答	1 -	1 100.0%	0 0.0%	1 100.0%	1 100.0%	1 100.0%	0 0.0%	0 0.0%

問6 貴事業所には、がんにかかっている（した）従業員の方はいらっしゃいますか。該当するもの1つに○をつけてください。

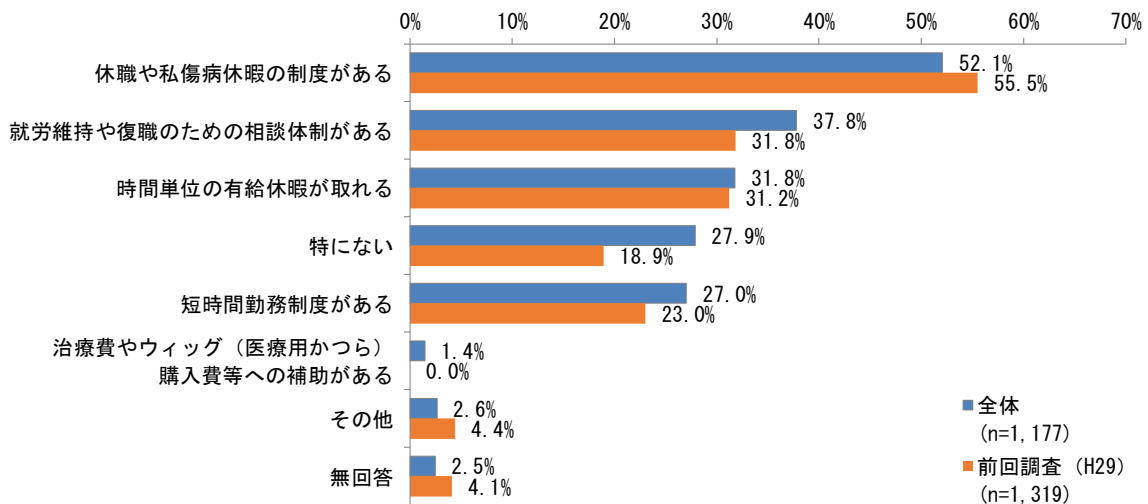
- ・がんにかかっている（した）従業員がいるかについて、「いない」53.6%が最も高く、次いで「いる」35.9%、「把握していない」9.5%となっている。
- ・前回調査と比較すると、「いない」と回答した割合が5.4ポイント低く、「いる」と回答した割合が2.8ポイント高くなっている。
- ・業種別にみると、「運輸業・郵便業」「金融業・保険業」では「いる」と回答した割合は約5割であり、他の業種と比較して高くなっている。
- ・従業員数別にみると、49人以下の事業所では「いない」、50人以上の事業所では「いる」がそれぞれ最も高くなっている。
- ・所在地別にみると、「人吉市、球磨郡」では「いる」と回答した割合が約5割であり、他の所在地と比較して高くなっている。



小数点第2位を 四捨五入している ため、合計は100% と一致しない場合 がある  上段：回答者数 下段：構成比  ■ 上位1項目		サ ン プ ル 数	い る	い な い	把 握 し て い な い	無 回 答
全体		1,177 100.0%	422 35.9%	631 53.6%	112 9.5%	12 1.0%
前回調査(H29)		1,319 100.0%	436 33.1%	778 59.0%	94 7.1%	11 0.8%
業 種 別	農業、林業、漁業	41 100.0%	9 22.0%	26 63.4%	6 14.6%	0 0.0%
	鉱業、採石業	5 100.0%	2 40.0%	3 60.0%	0 0.0%	0 0.0%
	建設業	149 100.0%	48 32.2%	91 61.1%	4 2.7%	6 4.0%
	製造業、電気・ガス・水道業	151 100.0%	52 34.4%	81 53.6%	18 11.9%	0 0.0%
	情報通信業	7 100.0%	2 28.6%	4 57.1%	1 14.3%	0 0.0%
	運輸業・郵便業	65 100.0%	31 47.7%	30 46.2%	4 6.2%	0 0.0%
	卸売業、小売業	192 100.0%	41 21.4%	123 64.1%	25 13.0%	3 1.6%
	金融業・保険業	44 100.0%	23 52.3%	17 38.6%	4 9.1%	0 0.0%
	不動産業、物品賃貸業	9 100.0%	3 33.3%	4 44.4%	2 22.2%	0 0.0%
	教育、研究、教育関連サービス	53 100.0%	15 28.3%	26 49.1%	12 22.6%	0 0.0%
	医療、福祉	346 100.0%	151 43.6%	168 48.6%	26 7.5%	1 0.3%
	その他サービス業	110 100.0%	43 39.1%	55 50.0%	10 9.1%	2 1.8%
	無回答	5 100.0%	2 40.0%	3 60.0%	0 0.0%	0 0.0%
	従 業 員 数 別	10～19人	497 100.0%	114 22.9%	342 68.8%	36 7.2%
20～29人		214 100.0%	80 37.4%	111 51.9%	22 10.3%	1 0.5%
30～49人		182 100.0%	71 39.0%	88 48.4%	21 11.5%	2 1.1%
50～99人		121 100.0%	75 62.0%	31 25.6%	13 10.7%	2 1.7%
100～199人		62 100.0%	37 59.7%	17 27.4%	8 12.9%	0 0.0%
200～299人		27 100.0%	20 74.1%	4 14.8%	3 11.1%	0 0.0%
300人以上		31 100.0%	21 67.7%	5 16.1%	5 16.1%	0 0.0%
無回答		43 100.0%	4 9.3%	33 76.7%	4 9.3%	2 4.7%
所 在 地 別	熊本市	499 100.0%	175 35.1%	266 53.3%	54 10.8%	4 0.8%
	荒尾市、玉名市、玉名郡	94 100.0%	33 35.1%	55 58.5%	6 6.4%	0 0.0%
	山鹿市	28 100.0%	8 28.6%	15 53.6%	5 17.9%	0 0.0%
	菊池市、合志市、菊池郡	109 100.0%	39 35.8%	59 54.1%	11 10.1%	0 0.0%
	阿蘇市、阿蘇郡	49 100.0%	18 36.7%	24 49.0%	4 8.2%	3 6.1%
	上益城郡	60 100.0%	18 30.0%	36 60.0%	6 10.0%	0 0.0%
	宇土市、宇城市、下益城郡	55 100.0%	23 41.8%	28 50.9%	4 7.3%	0 0.0%
	八代市、八代郡	98 100.0%	35 35.7%	53 54.1%	9 9.2%	1 1.0%
	水俣市、葦北郡	36 100.0%	13 36.1%	19 52.8%	4 11.1%	0 0.0%
	人吉市、球磨郡	63 100.0%	30 47.6%	30 47.6%	2 3.2%	1 1.6%
	天草市、上天草市、天草郡	81 100.0%	28 34.6%	45 55.6%	7 8.6%	1 1.2%
	無回答	5 100.0%	2 40.0%	1 20.0%	0 0.0%	2 40.0%

問7 貴事業所には、がんりにり患している（した）従業員の方への支援となる制度（治療と就労を両立しやすくする制度）はありますか。該当するもの全てに○をつけてください。

- ・がんりにり患している（した）従業員の方への支援となる制度について、「休職や私傷病休暇の制度がある」52.1%が最も高く、次いで「就労維持や復職のための相談体制がある」37.8%、「時間単位の有給休暇が取れる」31.8%となっている。
- ・前回調査と比較すると、「特にない」は9.0ポイント、「就労維持や復職のための相談体制がある」は6.0ポイント、「短時間勤務制度がある」は4.0ポイント高くなっている。
- ・業種別にみると、「不動産業、物品賃貸業」を除く業種でいずれも「休職や私傷病休暇の制度がある」と回答した割合が最も高くなっているが、「不動産業、物品賃貸業」では「特にない」と回答した割合が5割を超えている。
- ・従業員数別にみると、いずれも「休職や私傷病休暇の制度がある」と回答した割合が最も高く、従業員数が増えるにつれて、その割合も高くなる傾向がみられる。
- ・所在地別にみると、山鹿市では「特にない」と回答した割合が約5割を占め、他の所在地と比べ高くなっている。



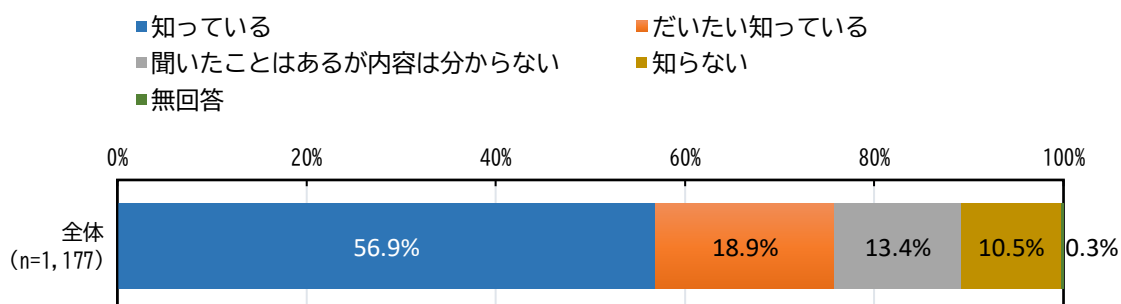
問7 その他回答内容
個別に対応している
半日単位の有給休暇が取れる
相談に応じる
制度はないが、定期的に治療を要す場合、時間休を与えることがある
治療にかかる時間を給与から減らさないようにしている
がんに罹患した人がいないので制度はない
給料は考えて支払っている
治療費補助、メディポリス提携、民間のセカンドオピニオンとの連携
病気になっても離職せずにすむよう、本人の体調をみながら時間、休みなどを調整
制度はないが治療と仕事と両立できるよう相談に応じている
まだ実際に取り組んだことがない
半日有給がある
福利厚生で保険（三大疾病）に加入している
入院手術費用として会社で保険に入っている
保険に加入
ケースバイケースで対応しています
その都度内容により対応している
少人数なので個人別に臨機応変に対応できる
時間単位ではないが、半日有休等をとることができる
両立支援プログラムを実施し、主治医と連携し、就業に関して産業医の意見をきいている。両立支援コーディネーターを養成した
テレワーク対応
GLTD（団体長期障害所得補償保険）加入
市で対応
共済事業団による高額療養費の負担軽減制度がある
保険に加入している

複数回答のため 合計は100%に ならない  上段：回答者数 下段：構成比  ■ 上位1項目	サンプル数	就労維持や復職のため の相談体制がある	休職や私傷病休暇の 制度がある	短時間勤務制度がある	が時間単位の有給休暇 が取れる	補助費やウイッグ（医療 用かつら）購入費等への 治療費	その他	特にな い	無回 答	
全体	1,177	445 37.8%	613 52.1%	318 27.0%	374 31.8%	17 1.4%	31 2.6%	328 27.9%	29 2.5%	
前回調査(H29)	1,319	419 31.8%	732 55.5%	303 23.0%	412 31.2%	-	58 4.4%	249 18.9%	54 4.1%	
業 種 別	農業、林業、漁業	41 -	8 19.5%	19 46.3%	6 14.6%	5 12.2%	0 0.0%	18 43.9%	0 0.0%	
	鉱業、採石業	5 -	2 40.0%	3 60.0%	0 0.0%	0 0.0%	0 0.0%	1 20.0%	0 0.0%	
	建設業	149 -	52 34.9%	56 37.6%	22 14.8%	40 26.8%	2 1.3%	5 3.4%	54 36.2%	6 4.0%
	製造業、電気・ガス・水道業	151 -	55 36.4%	77 51.0%	37 24.5%	39 25.8%	2 1.3%	3 2.0%	49 32.5%	2 1.3%
	情報通信業	7 -	3 42.9%	4 57.1%	3 42.9%	3 42.9%	0 0.0%	0 0.0%	3 42.9%	0 0.0%
	運輸業・郵便業	65 -	30 46.2%	44 67.7%	19 29.2%	12 18.5%	2 3.1%	1 1.5%	13 20.0%	2 3.1%
	卸売業、小売業	192 -	58 30.2%	77 40.1%	46 24.0%	51 26.6%	2 1.0%	10 5.2%	61 31.8%	7 3.6%
	金融業・保険業	44 -	28 63.6%	38 86.4%	23 52.3%	28 63.6%	0 0.0%	1 2.3%	3 6.8%	0 0.0%
	不動産業、物品賃貸業	9 -	1 11.1%	2 22.2%	2 22.2%	3 33.3%	0 0.0%	1 11.1%	5 55.6%	0 0.0%
	教育、研究、教育関連サービス	53 -	22 41.5%	37 69.8%	19 35.8%	28 52.8%	1 1.9%	1 1.9%	10 18.9%	1 1.9%
	医療、福祉	346 -	142 41.0%	196 56.6%	111 32.1%	133 38.4%	7 2.0%	6 1.7%	76 22.0%	10 2.9%
	その他サービス業	110 -	43 39.1%	58 52.7%	29 26.4%	31 28.2%	0 0.0%	2 1.8%	34 30.9%	1 0.9%
	無回答	5 -	1 20.0%	2 40.0%	1 20.0%	1 20.0%	1 20.0%	1 20.0%	1 20.0%	0 0.0%
	従 業 員 数 別	10～19人	497 -	158 31.8%	207 41.6%	108 21.7%	142 28.6%	4 0.8%	13 2.6%	172 34.6%
20～29人		214 -	73 34.1%	109 50.9%	51 23.8%	65 30.4%	2 0.9%	11 5.1%	63 29.4%	9 4.2%
30～49人		182 -	74 40.7%	113 62.1%	54 29.7%	64 35.2%	2 1.1%	2 1.1%	41 22.5%	1 0.5%
50～99人		121 -	62 51.2%	80 66.1%	40 33.1%	48 39.7%	2 1.7%	1 0.8%	21 17.4%	1 0.8%
100～199人		62 -	30 48.4%	49 79.0%	33 53.2%	24 38.7%	1 1.6%	1 1.6%	5 8.1%	1 1.6%
200～299人		27 -	20 74.1%	23 85.2%	14 51.9%	11 40.7%	0 0.0%	1 3.7%	2 7.4%	0 0.0%
300人以上		31 -	21 67.7%	24 77.4%	13 41.9%	14 45.2%	5 16.1%	0 0.0%	4 12.9%	0 0.0%
無回答		43 -	7 16.3%	8 18.6%	5 11.6%	6 14.0%	1 2.3%	2 4.7%	20 46.5%	4 9.3%
所 在 地 別		熊本市	499 -	191 38.3%	255 51.1%	143 28.7%	170 34.1%	6 1.2%	12 2.4%	147 29.5%
	荒尾市、玉名市、玉名郡	94 -	44 46.8%	46 48.9%	26 27.7%	33 35.1%	1 1.1%	2 2.1%	27 28.7%	2 2.1%
	山鹿市	28 -	7 25.0%	11 39.3%	6 21.4%	5 17.9%	0 0.0%	0 0.0%	13 46.4%	1 3.6%
	菊池市、合志市、菊池郡	109 -	36 33.0%	63 57.8%	32 29.4%	35 32.1%	2 1.8%	3 2.8%	26 23.9%	3 2.8%
	阿蘇市、阿蘇郡	49 -	15 30.6%	27 55.1%	14 28.6%	16 32.7%	1 2.0%	2 4.1%	12 24.5%	2 4.1%
	上益城郡	60 -	25 41.7%	33 55.0%	14 23.3%	19 31.7%	2 3.3%	2 3.3%	16 26.7%	1 1.7%
	宇土市、宇城市、下益城郡	55 -	22 40.0%	29 52.7%	20 36.4%	15 27.3%	1 1.8%	2 3.6%	16 29.1%	0 0.0%
	八代市、八代郡	98 -	32 32.7%	51 52.0%	21 21.4%	16 16.3%	0 0.0%	5 5.1%	28 28.6%	3 3.1%
	水俣市、葦北郡	36 -	15 41.7%	21 58.3%	8 22.2%	14 38.9%	1 2.8%	0 0.0%	10 27.8%	1 2.8%
	人吉市、球磨郡	63 -	31 49.2%	32 50.8%	19 30.2%	25 39.7%	1 1.6%	2 3.2%	11 17.5%	2 3.2%
	天草市、上天草市、天草郡	81 -	26 32.1%	44 54.3%	14 17.3%	25 30.9%	1 1.2%	0 0.0%	22 27.2%	3 3.7%
	無回答	5 -	1 20.0%	1 20.0%	1 20.0%	1 20.0%	1 20.0%	1 20.0%	0 0.0%	2 40.0%

## 受動喫煙防止対策について

問8 法律（健康増進法）の改正により、事業所の管理者に受動喫煙防止対策の実施が義務付けられたことをご存知ですか。該当するもの1つに○をつけてください。

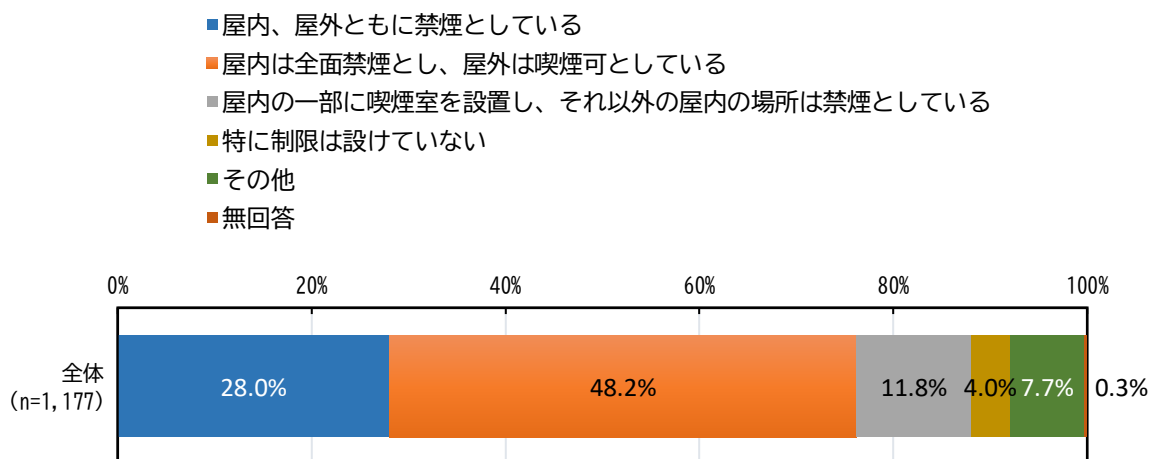
- ・受動喫煙防止対策実施の義務の認知度について、「知っている」56.9%が最も高く、次いで「だいたい知っている」18.9%、「聞いたことはあるが内容は分からない」13.4%となっている。
- ・業種別にみると、「知っている」と回答した割合が高く、「不動産業、物品賃貸業」では約9割を占めている。一方、情報通信業では「知っている」は14.3%にとどまり、「だいたい知っている」が57.1%と他の業種と比較して高くなっている。
- ・従業員数別にみると、いずれも「知っている」と回答した割合が最も高くなっており、従業員数が多くなるにつれて高くなる傾向がある。
- ・所在地別にみると、いずれも「知っている」と回答した割合が最も高くなっているが、最も高い「人吉市、球磨郡」と最も低い「上益城郡」では21.5ポイントの差がある。



<small>小数点第2位を四捨五入しているため、合計は100%と一致しない場合がある</small> <small>上段：回答者数 下段：構成比</small> <small>■ 上位1項目</small>		サンプル数	知っている	だいたい知っている	聞いたことはあるが内容は分からない	知らない	無回答
全体		1,177 100.0%	670 56.9%	222 18.9%	158 13.4%	124 10.5%	3 0.3%
業種別	農業、林業、漁業	41 100.0%	20 48.8%	7 17.1%	4 9.8%	10 24.4%	0 0.0%
	鉱業、採石業	5 100.0%	4 80.0%	0 0.0%	0 0.0%	1 20.0%	0 0.0%
	建設業	149 100.0%	72 48.3%	34 22.8%	24 16.1%	19 12.8%	0 0.0%
	製造業、電気・ガス・水道業	151 100.0%	89 58.9%	34 22.5%	14 9.3%	14 9.3%	0 0.0%
	情報通信業	7 100.0%	1 14.3%	4 57.1%	1 14.3%	1 14.3%	0 0.0%
	運輸業・郵便業	65 100.0%	36 55.4%	10 15.4%	9 13.8%	10 15.4%	0 0.0%
	卸売業、小売業	192 100.0%	83 43.2%	46 24.0%	40 20.8%	23 12.0%	0 0.0%
	金融業・保険業	44 100.0%	33 75.0%	3 6.8%	3 6.8%	5 11.4%	0 0.0%
	不動産業、物品賃貸業	9 100.0%	8 88.9%	0 0.0%	0 0.0%	1 11.1%	0 0.0%
	教育、研究、教育関連サービス	53 100.0%	40 75.5%	8 15.1%	2 3.8%	3 5.7%	0 0.0%
	医療、福祉	346 100.0%	219 63.3%	53 15.3%	46 13.3%	27 7.8%	1 0.3%
	その他サービス業	110 100.0%	65 59.1%	20 18.2%	13 11.8%	10 9.1%	2 1.8%
	無回答	5 100.0%	0 0.0%	3 60.0%	2 40.0%	0 0.0%	0 0.0%
	従業員数別	10～19人	497 100.0%	226 45.5%	114 22.9%	81 16.3%	74 14.9%
20～29人		214 100.0%	119 55.6%	39 18.2%	32 15.0%	24 11.2%	0 0.0%
30～49人		182 100.0%	119 65.4%	26 14.3%	25 13.7%	12 6.6%	0 0.0%
50～99人		121 100.0%	90 74.4%	19 15.7%	8 6.6%	4 3.3%	0 0.0%
100～199人		62 100.0%	45 72.6%	11 17.7%	3 4.8%	3 4.8%	0 0.0%
200～299人		27 100.0%	25 92.6%	1 3.7%	1 3.7%	0 0.0%	0 0.0%
300人以上		31 100.0%	27 87.1%	3 9.7%	1 3.2%	0 0.0%	0 0.0%
無回答		43 100.0%	19 44.2%	9 20.9%	7 16.3%	7 16.3%	1 2.3%
所在地別		熊本市	499 100.0%	276 55.3%	99 19.8%	73 14.6%	50 10.0%
	荒尾市、玉名市、玉名郡	94 100.0%	60 63.8%	12 12.8%	12 12.8%	10 10.6%	0 0.0%
	山鹿市	28 100.0%	14 50.0%	6 21.4%	4 14.3%	4 14.3%	0 0.0%
	菊池市、合志市、菊池郡	109 100.0%	67 61.5%	17 15.6%	12 11.0%	12 11.0%	1 0.9%
	阿蘇市、阿蘇郡	49 100.0%	27 55.1%	11 22.4%	6 12.2%	5 10.2%	0 0.0%
	上益城郡	60 100.0%	29 48.3%	14 23.3%	11 18.3%	6 10.0%	0 0.0%
	宇土市、宇城市、下益城郡	55 100.0%	35 63.6%	8 14.5%	8 14.5%	4 7.3%	0 0.0%
	八代市、八代郡	98 100.0%	57 58.2%	16 16.3%	9 9.2%	16 16.3%	0 0.0%
	水俣市、葦北郡	36 100.0%	20 55.6%	6 16.7%	6 16.7%	4 11.1%	0 0.0%
	人吉市、球磨郡	63 100.0%	44 69.8%	11 17.5%	5 7.9%	3 4.8%	0 0.0%
	天草市、上天草市、天草郡	81 100.0%	41 50.6%	20 24.7%	10 12.3%	10 12.3%	0 0.0%
	無回答	5 100.0%	0 0.0%	2 40.0%	2 40.0%	0 0.0%	1 20.0%

問9 貴事業所における受動喫煙防止対策の実施状況について、該当するもの1つに○をつけてください。

- ・受動喫煙防止対策の実施状況について、「屋内は全面禁煙とし、屋外は喫煙可としている」48.2%が最も高く、次いで「屋内、屋外ともに禁煙としている」28.0%、「屋内の一部に喫煙室を設置し、それ以外の屋内の場所は禁煙としている」11.8%となっている。
- ・業種別にみると、「教育、研究、教育関連サービス」「医療、福祉」では、「屋内、屋外ともに禁煙としている」と回答した割合が5割以上となっている。また、「屋内は全面禁煙とし、屋外は喫煙可としている」と回答した事業所の割合が最も高いのは情報通信業で、85.7%となっている。
- ・従業員数別にみると、200～299人を除くすべての従業員数別で「屋内は全面禁煙とし、屋外は喫煙可としている」と回答した割合が最も高くなっている。
- ・所在地別にみると、「水俣市、葦北郡」を除く所在地では「屋内は全面禁煙とし、屋外は喫煙可としている」と回答した割合が最も高く、「阿蘇市、阿蘇郡」「天草市、上天草市、天草郡」では6割を超えている。





小数点第2位を 四捨五入している ため、合計は100% と一致しない場合 がある  上段:回答者数 下段:構成比  ■ 上位1項目		サ ン プ ル 数	と し て い る	屋 内 、 屋 外 と も に 禁 煙	屋 内 は 喫 煙 可 と し て い る	屋 内 は 全 面 禁 煙 と し て い る	場 所 は 禁 煙 と し て い る	屋 内 の 一 部 に 喫 煙 室 を 設 置 し 、 そ れ 以 外 の 屋 内 の 設 置 は 禁 煙 と し て い る	特 に 制 限 は 設 け て い な い	そ の 他	無 回 答
全体		1,177 100.0%	330 28.0%	567 48.2%	139 11.8%	47 4.0%	91 7.7%	3 0.3%			
業 種 別	農業、林業、漁業	41 100.0%	5 12.2%	16 39.0%	7 17.1%	6 14.6%	7 17.1%	0 0.0%			
	鉱業、採石業	5 100.0%	0 0.0%	3 60.0%	1 20.0%	1 20.0%	0 0.0%	0 0.0%			
	建設業	149 100.0%	7 4.7%	98 65.8%	22 14.8%	15 10.1%	7 4.7%	0 0.0%			
	製造業、電気・ガス・水道業	151 100.0%	13 8.6%	84 55.6%	36 23.8%	2 1.3%	15 9.9%	1 0.7%			
	情報通信業	7 100.0%	0 0.0%	6 85.7%	0 0.0%	0 0.0%	1 14.3%	0 0.0%			
	運輸業・郵便業	65 100.0%	6 9.2%	37 56.9%	9 13.8%	5 7.7%	8 12.3%	0 0.0%			
	卸売業、小売業	192 100.0%	27 14.1%	113 58.9%	26 13.5%	12 6.3%	14 7.3%	0 0.0%			
	金融業・保険業	44 100.0%	16 36.4%	25 56.8%	2 4.5%	0 0.0%	1 2.3%	0 0.0%			
	不動産業、物品賃貸業	9 100.0%	4 44.4%	3 33.3%	1 11.1%	0 0.0%	1 11.1%	0 0.0%			
	教育、研究、教育関連サービス	53 100.0%	35 66.0%	13 24.5%	1 1.9%	0 0.0%	4 7.5%	0 0.0%			
	医療、福祉	346 100.0%	195 56.4%	108 31.2%	14 4.0%	1 0.3%	27 7.8%	1 0.3%			
	その他サービス業	110 100.0%	21 19.1%	58 52.7%	20 18.2%	5 4.5%	5 4.5%	1 0.9%			
	無回答	5 100.0%	1 20.0%	3 60.0%	0 0.0%	0 0.0%	1 20.0%	0 0.0%			
	従 業 員 数 別	10～19人	497 100.0%	137 27.6%	236 47.5%	56 11.3%	39 7.8%	28 5.6%	1 0.2%		
20～29人		214 100.0%	65 30.4%	117 54.7%	18 8.4%	2 0.9%	12 5.6%	0 0.0%			
30～49人		182 100.0%	52 28.6%	82 45.1%	31 17.0%	2 1.1%	14 7.7%	1 0.5%			
50～99人		121 100.0%	22 18.2%	65 53.7%	17 14.0%	0 0.0%	17 14.0%	0 0.0%			
100～199人		62 100.0%	21 33.9%	24 38.7%	8 12.9%	0 0.0%	9 14.5%	0 0.0%			
200～299人		27 100.0%	11 40.7%	9 33.3%	3 11.1%	0 0.0%	4 14.8%	0 0.0%			
300人以上		31 100.0%	8 25.8%	13 41.9%	4 12.9%	0 0.0%	6 19.4%	0 0.0%			
無回答		43 100.0%	14 32.6%	21 48.8%	2 4.7%	4 9.3%	1 2.3%	1 2.3%			
所 在 地 別	熊本市	499 100.0%	167 33.5%	233 46.7%	51 10.2%	16 3.2%	32 6.4%	0 0.0%			
	荒尾市、玉名市、玉名郡	94 100.0%	23 24.5%	47 50.0%	9 9.6%	5 5.3%	10 10.6%	0 0.0%			
	山鹿市	28 100.0%	8 28.6%	10 35.7%	4 14.3%	3 10.7%	3 10.7%	0 0.0%			
	菊池市、合志市、菊池郡	109 100.0%	29 26.6%	54 49.5%	14 12.8%	4 3.7%	7 6.4%	1 0.9%			
	阿蘇市、阿蘇郡	49 100.0%	5 10.2%	31 63.3%	7 14.3%	4 8.2%	2 4.1%	0 0.0%			
	上益城郡	60 100.0%	11 18.3%	35 58.3%	7 11.7%	2 3.3%	4 6.7%	1 1.7%			
	宇土市、宇城市、下益城郡	55 100.0%	15 27.3%	21 38.2%	11 20.0%	2 3.6%	6 10.9%	0 0.0%			
	八代市、八代郡	98 100.0%	26 26.5%	51 52.0%	14 14.3%	2 2.0%	5 5.1%	0 0.0%			
	水俣市、葦北郡	36 100.0%	12 33.3%	7 19.4%	9 25.0%	2 5.6%	6 16.7%	0 0.0%			
	人吉市、球磨郡	63 100.0%	17 27.0%	26 41.3%	8 12.7%	6 9.5%	6 9.5%	0 0.0%			
	天草市、上天草市、天草郡	81 100.0%	16 19.8%	50 61.7%	5 6.2%	1 1.2%	9 11.1%	0 0.0%			
	無回答	5 100.0%	1 20.0%	2 40.0%	0 0.0%	0 0.0%	1 20.0%	1 20.0%			

問9 その他回答内容
屋内は全面禁煙、屋外に特定の喫煙場所を設置
屋外の一部に喫煙場所を設けている
屋内全面禁煙、屋外喫煙所設置
屋外の一部に喫煙室を設置し、それ以外の場所は禁煙としている
屋外に喫煙所設置
喫煙者がいない
現状たばこ等を吸う人はいないため、特に屋内以外は開放している
屋外の一部に喫煙所を設置している
屋外に喫煙スペース有り
施設敷地内禁煙
屋外の一部を喫煙としている
屋内禁煙。屋外に喫煙室を設置
屋外の一部に喫煙所を設置し、それ以外の屋内外の場所は禁煙としている
屋内は全面禁煙とし、屋外に喫煙場所を設けている
屋外は喫煙所を設けている。室内は全面禁煙
屋内は全面禁煙とし、屋外に1ヶ所喫煙場所を設けている
屋内は全面禁煙とし、屋外に喫煙スペースを設け、それ以外の場所は禁煙としている
屋外の一部に喫煙コーナーを設け、それ以外は禁煙としている
屋内は全面禁煙。屋外は喫煙所のみ可
屋内、屋外に喫煙所を設置し、それ以外は禁煙としている
屋内は禁煙。屋外指定場所で喫煙可。指定場所以外では禁煙
建設業屋外工事などで灰皿など置いて吸っている
屋内全面禁煙、屋外の一部にスペース（喫煙可）
屋外の一部に喫煙箇所を設置し、それ以外の場所は禁煙としている
屋外の指定場所以外、屋内屋外共に禁煙としている
誰も吸っていない
喫煙者はいない
屋内全面禁煙 屋外電子タバコのみ使用可
屋内は全面禁煙 屋外の一部に喫煙所を設けている
喫煙は休み時間自分の車中で可にしている
自分所有の車の中のみ
屋外に喫煙場所を作っている
屋内は全面禁煙 屋外は喫煙ブースでのみ喫煙可
屋外の1カ所のみ喫煙可としている
屋外の決められた場所のみ休憩時間中に限り喫煙可としている
屋外に灰皿2カ所設置
屋内は全面禁煙とし屋外は一部喫煙所を設置している
屋内は禁煙とし屋外に所定の喫煙場所を設けている
喫煙する職員がいない
屋内は全面禁煙 屋外は所定の場所で喫煙可能
屋外の一部に喫煙室を設置しそれ以外の場所は禁煙としている
構内禁煙
屋外の一区画のみ喫煙可
敷地内禁煙
喫煙者なし
屋内は全面禁煙とし屋外に一部喫煙スペースを設けている
屋外に禁煙場所を設置

## その他（自由回答）

問 10 事業所における健康づくりに関して、ご意見等がありましたらご記入ください。

- 屋外に個室の喫煙所を設置しています。(教育、研究、教育関連サービス/従業員数 20～29 人)
- 日赤健康管理センターとタッグを組み、病気の早期発見に努めております。人間ドックなどは会社負担となりますが、オプション（脳ドックや心臓血管検査他）につきましては、全額自己負担です。県などで補助の制度などがあれば、もっとオプション受診率が上がるのではと思います。ご検討よろしく願いいたします。(情報通信業/従業員数 50～99 人)
- 健康診断は必ず受ける。ワクチン等の接種。(医療、福祉/従業員数 10～19 人)
- 最近では人間関係によるストレスを感じ、それが理由で離職する人が増えてきている。メンタル面の充実や強化できるような研修等があれば良いと思います。(医療、福祉/従業員数 100～199 人)
- 喫煙によるリラックス、気分転換、ストレス解消などやむを得ないと思われる。非喫煙者に対する影響をどう対応するかが課題。マナーからルール化へ。(医療、福祉/従業員数 20～29 人)
- 事業所より社用車に相乗りして作業へ往復なので、喫煙者と非喫煙者の車の同乗の振り分けなど。現場の振り分け上、分けて乗車できない場合は、車での喫煙は行わないよう指導。(農業、林業、漁業/従業員数 10～19 人)
- 社員は有給休暇などで病院へ行けませんが、経営者はどうかあっても、なかなか病院へ行けません。(卸売業、小売業/従業員数無回答)
- 月 1 回安全衛生会議を、関係部署の担当者が全員参加の会議を行っている。(医療、福祉/従業員数 50～99 人)
- 身体的な健康はもちろん大事であり、企業として従業員の健康増進につながる取組みには可能な限り参加をしていきます。それと同じく、それ以上に心の健康が大事であると個人的には考えておりますので、メンタルヘルスに関する取組みや研修等があれば教えて頂きたいと考えております。(製造業、電気・ガス・水道業/従業員数 50～99 人)
- 職場において健康づくりは必要と考えているが、費用等の負担があるため、余裕がないのが現状である。(医療、福祉/従業員数 10～19 人)
- 女性は健康意識が高いが、男性は病気になるまで無視しがち。これをどうすればよいのか悩む。(製造業、電気・ガス・水道業/従業員数 100～199 人)
- 年 1 回の生活習慣病予防健診を職員全員行い、二次検診や健診結果の異常については、地域産業保健センターにお願いし、医師の意見徴収等作成してもらい事業所内の看護師にて個人面談を行い、健康管理やメンタルヘルス等の相談支援を行っている。また、協会けんぽ保健グループより、特定保健指導も年 1～2 回ほど、当施設内で保健指導を行ってもらっている。今後も継続していく予定ですが、他に健康づくりに関して取組み必要な事項はありますか。(医療、福祉/従業員数 20～29 人)

- 社員は会社が実施する健康診断を全員受診し、再検査等の所見があった場合は二次検診を受診し、その結果を報告する。会社の就業規則にも健康診断の受診は義務として明記されており、本社（福岡）親会社（東京）の会社方針にも「健康経営」はコンプライアンス同様に重要施策として位置づけられています。（建設業/従業員数 50～99 人）
- 健康増進を推奨するうえで、手軽で簡単に取り組めるオンラインによる無料で利用できる「健康行動の習慣化を目指す」スマホアプリを導入できればと考えます。「無料アプリ」を国か県の指導で発信していただきたい。このことにより、毎日のルーティーンに取り込もうという意識が高まり、自分にあったやり方の発見や、新習慣の定着化につながると考えます。要は、生活パターンの工夫による生活改善にあると思います。（医療、福祉/従業員数 30～49 人）
- 毎年の健康診断が小さい会社では精一杯です。（建設業/従業員数無回答）
- 本年度より、健康宣言を実施し、健康経営の考え方にに基づき、従業員が心身ともに元気に働ける職場づくりを目指し、社員の「心身の健康」と「禁煙促進」に取り組みます。（その他サービス業/従業員数 10～19 人）
- 今後も健康経営に積極的に取り組んでいきたいと思っております。（建設業/従業員数 20～29 人）
- 今後も情報等いただけると助かります。（農業、林業、漁業/従業員数 20～29 人）
- 市の健康増進課と連携している。（卸売業、小売業/従業員数 10～19 人）
- 健康経営優良法人登録。がん対策推進企業アクション推進パートナー企業として登録。（金融業・保険業/従業員数 20～29 人）
- この5年以内にガンで亡くなった（急死）職員が2人もいる。健康診断では、職業柄、毎年義務化されているが、法定省略の健診ではガンはほとんどわからないのか、上記の2人は具合が悪いと訴えて、1～2時間で亡くなった。また、職業が人を支える内容でもあり、病気の者は現場では従事できない。しかし、事務の仕事も、そうは与えられないので、自然と離職する流れになる。課題は多い。（医療、福祉/従業員数 10～19 人）
- 毎朝天候の良い日は体操を実施している。毎年11月から園児とともにマラソンも実施している。（教育、研究、教育関連サービス/従業員数 10～19 人）
- 従業員が健康でないと会社が立ち行かなくなります。健康管理も仕事のうちとして、従業員の積極的な健診受診を促し、又持病がある方達については定期受診を怠らないように啓発している。（建設業/従業員数 50～99 人）
- 定期健康診断を行った日から3ヵ月以内に定期健康診断の結果に基づく医師から意見聴取を行っていないとして、労基からは是正勧告を求められました。（安衛法第66条の4）果たしてどのくらいの会社がそこまで行っているのか疑問ですが、安衛法で決められているならどこまで行う必要があるのか広く周知してもらいたいです。（製造業、電気・ガス・水道業/従業員数 20～29 人）

- 各スタッフが信頼し合いストレスを感じない環境づくりをしていく。有休を出来る範囲でなるべく取り、リフレッシュを計ってもらう。(医療、福祉/従業員数 20~29 人)
- 早寝早起き。暴飲暴食はしない。みんな健康維持の意識は高いが、年齢から自然に来る膝・腰痛は多い。(教育、研究、教育関連サービス/従業員数 10~19 人)
- 健康経営は生産性に直結するし、会社や家族の幸せを実現する基と考え、今後より力を入れたい。(建設業/従業員数 10~19 人)
- 従業員の定着率向上や採用活動の上で健康経営への取り組みが一層重要になるものと認識しています。(卸売業、小売業/従業員数 10~19 人)
- ワクチン接種等は全額補助している。(医療、福祉/従業員数 10~19 人)
- 企業が健康経営を行うにあたってのニーズの把握を行っていただき、企業担当者が健康経営に取り組み易い環境づくりを行っていただくようお願いします。(その他サービス業/従業員数 50~99 人)
- 健康経営についての具体的な目安項目を示して欲しい。この職員数だとここまでは必要など指導して欲しい。明確化。(医療、福祉/従業員数 30~49 人)
- 小農業法人の為個人の健康は本人に頼っている。雇用者の健康状態は自分で自覚し出勤している。不具の場合は作業班長に申し出て休むことにしている。体調を考えラジオ体操をし、ミーティングを実施している。(農業、林業、漁業/従業員数 10~19 人)
- 社員の健康促進と健康管理をするため積極的にセミナーを受講し、全社員で参加できるスポーツ運動活動を行っていききたい。(建設業/従業員数 20~29 人)
- 健康づくりの観点からもアンマルウェルフェアの観点からも動物性食品の摂取を可能な限り減らすよう県も取り組んで下さい。世界はどんどん進んでいるのに日本は後退しているようにも思います。健康づくり推進課の職員の方はバッテリーゲージや妊娠ストールなどの問題をご存知でしょうか。日本が畜産動物福祉のランクが世界最低なのをご存知でしょうか。人の健康は食事からです。まず熊本県の畜産動物の福祉向上を希望します。(医療、福祉/従業員数 30~49 人)
- 補助金等の事業者が導入に向け取り組める補助を実施して欲しい。(製造業、電気・ガス・水道業/従業員数 50~99 人)
- 健康ポイント事業の申請及び実施に取り組んでいる。(医療、福祉/従業員数 20~29 人)
- 健康経営有料法人 2019~認定 2022 は申請中。喫煙者は採用していません。(製造業、電気・ガス・水道業/従業員数 10~19 人)
- 運動を行える施設を安価で使用できるようになるといいなと思う。(医療、福祉/従業員数 200~299 人)
- 日々の暴飲暴食に気を付け、筋トレやストレッチウォーキング等休暇や夜等を利用し、体作りに努めるよう促している。(農業、林業、漁業/従業員数 10~19 人)

- 健康づくりが大切であることはよく分かりますが、現在人手不足の中、その担当として選任できる人がいない状態です。中小企業はいろいろな業務を兼任している人が多く、働き方改革で残業もあまりできずいろいろな制度ができるのはいいことだとは思いますが、現状に添わず対応が難しいことも多いのではないかと思います。(その他サービス業/従業員数 100～199 人)
- 健康診断以外に定期的に脳ドックや、大腸検診等を受診させる際にやはり費用の負担が大きくなる為、何らかの補助金等があればもっと受診させやすいかと思えます。従業員の命を守るのは代表者の絶対責務なので、その為にももう少し集団健康診断等が土日に受けられる受診先等があると、本当に助かります。(建設業/従業員数 10～19 人)
- 健診の結果、保険者による特定保健指導を実施しているが、実効性が疑問。(卸売業、小売業/従業員数 50～99 人)
- 取引先からの情報提供があり連携しながら推進していく予定です。(製造業、電気・ガス・水道業/従業員数 300 人以上)
- 女性が多い職場なので来年は子宮癌検診や乳がん検診などの検診代金事業所負担に取り組みがん検診の推進に努めたいと思えます。(卸売業、小売業/従業員数 10～19 人)
- 朝から職員全員で事務所の清掃活動を行い、体を動かし、生活環境整備をしている。(その他サービス業/従業員数 10～19 人)
- 近年、社会制度の多岐複雑化により、身体的、精神的ストレスに加えて、社会的ストレスが著しく増大し、個人の健康生活を蝕んでいて、精神科医療の需要を増大し続けている。(医療、福祉/従業員数 10～19 人)
- 毎年、11 月の糖尿病月間に、糖尿病予防啓発を行い、全従業員を対象に健康づくりのキャンペーンを実施している。(製造業、電気・ガス・水道業/従業員数 100～199 人)
- 従業員が協力的でない場合の対応等が難しい。企業側に対策等を求めるだけでなく、個人個人の意識改革が必要。(建設業/従業員数 30～49 人)
- 人材を大事にしたいと思う。(医療、福祉/従業員数 10～19 人)
- 健康作りに関して、積極的に出前講座などを活用したいのですが、コロナ禍であり、第 8 波を目の前にして、事業所内での研修実施の難しさを感じています。(医療、福祉/従業員数 50～99 人)
- 月一回の安全衛生会議を開き、各部署の担当者が集まり、会議を行い意見の内容を検討している。(医療、福祉/従業員数 50～99 人)
- 健康増進活動に対しての、費用面負担などあれば知りたい。(製造業、電気・ガス・水道業/従業員数 100～199 人)
- 体もですが、人相手の仕事なのでストレスも多く、精神疾患を患う危険性の方が高いので、気をつけています。(教育、研究、教育関連サービス/従業員数 10～19 人)

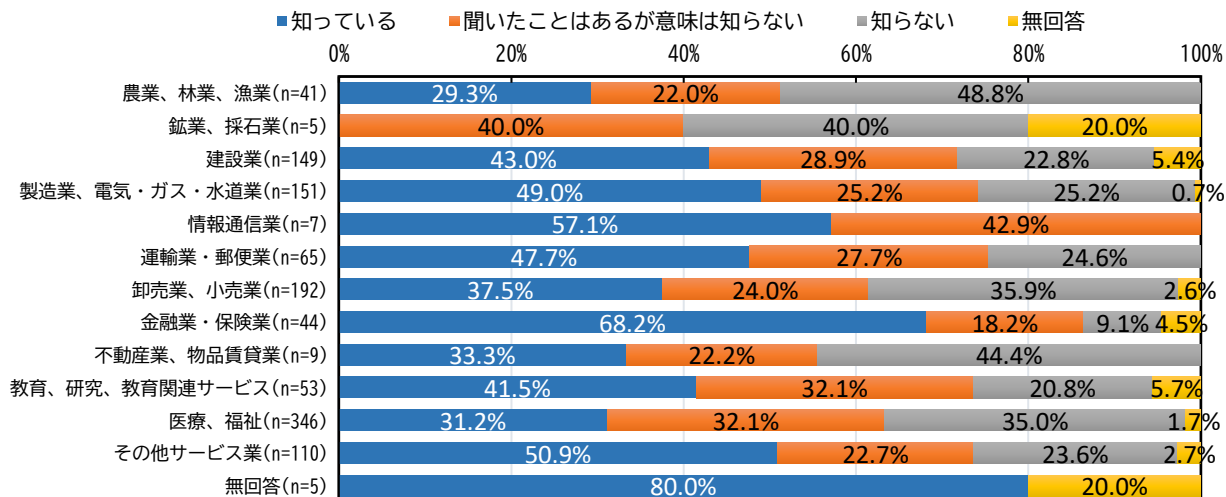
- 従業員へ適度な運動を推奨したいと考えるが、特に就業日で運動に充てる時間づくりは従業員任せになってしまい、会社として推奨を唱える以外のもう一步能動的な行動が何かできないか模索しています。同じような業種、規模感の他社で、成功事例などを知れる機会があれば良いなと思います。(製造業、電気・ガス・水道業/従業員数 30～49 人)
- 健診後の要精密検査者へ受診勧奨を行うが、なかなか受診しない。(卸売業、小売業/従業員数 20～29 人)

## IV. 資料編

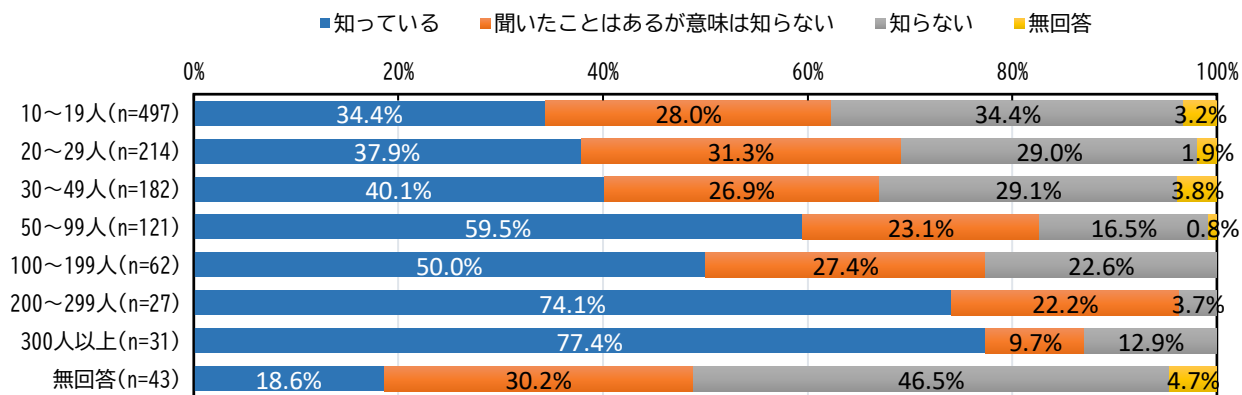
### 健康経営について

問2 「健康経営」という言葉をご存知ですか。該当するもの1つに○をつけてください。

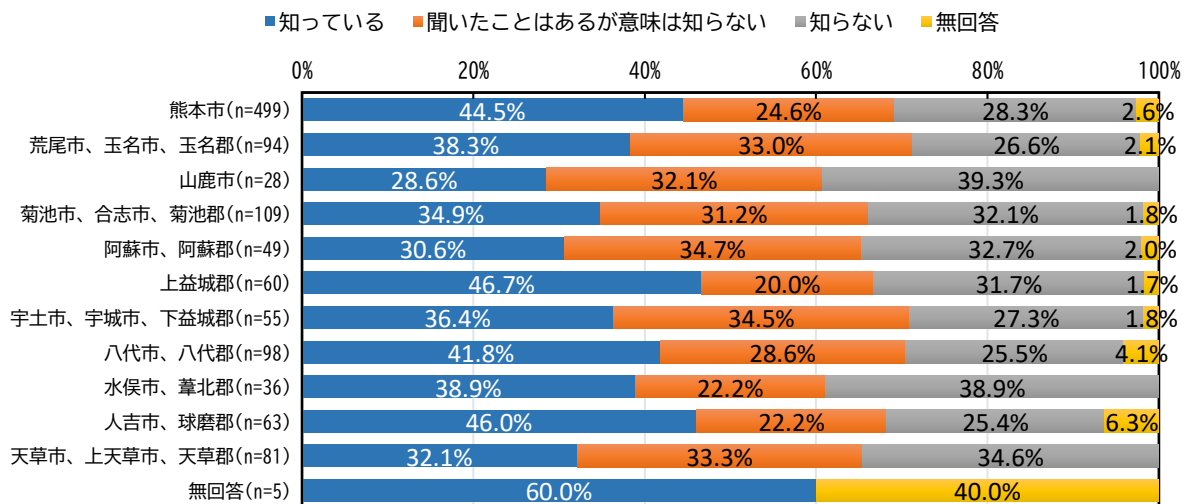
#### (業種別)



#### (従業員数別)

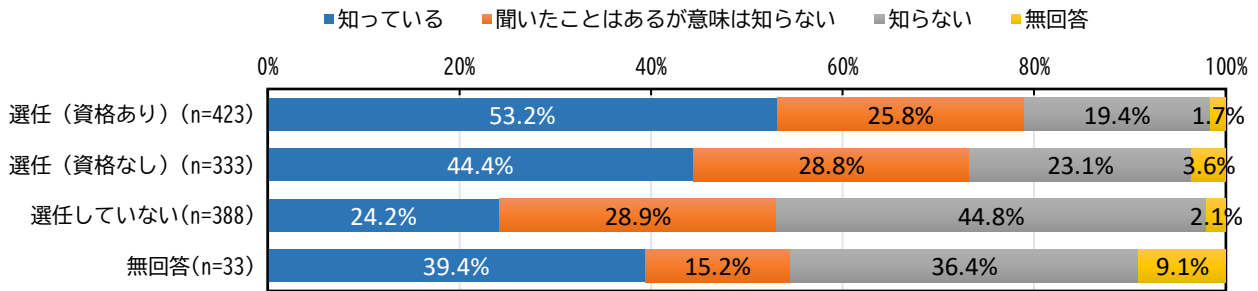


#### (所在地別)





(安全管理者の有無別)

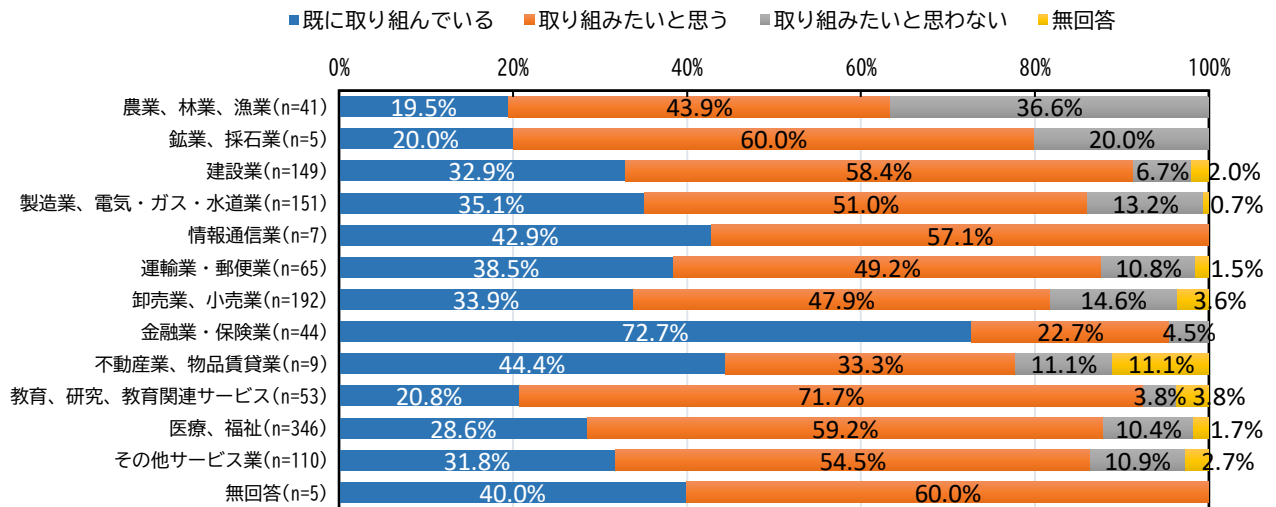


小数点第2位を四捨五入しているため、合計は100%と一致しない場合がある		サンプル数	知っている	聞いたことはあるが意味は知らない	知らない	無回答
上段: 回答者数	下段: 構成比					
全体		1,177	480	322	345	30
		100.0%	40.8%	27.4%	29.3%	2.5%
安全管理者の有無別	選任 (資格あり)	423	225	109	82	7
		100.0%	53.2%	25.8%	19.4%	1.7%
	選任 (資格なし)	333	148	96	77	12
		100.0%	44.4%	28.8%	23.1%	3.6%
	選任していない	388	94	112	174	8
		100.0%	24.2%	28.9%	44.8%	2.1%
	無回答	33	13	5	12	3
		100.0%	39.4%	15.2%	36.4%	9.1%

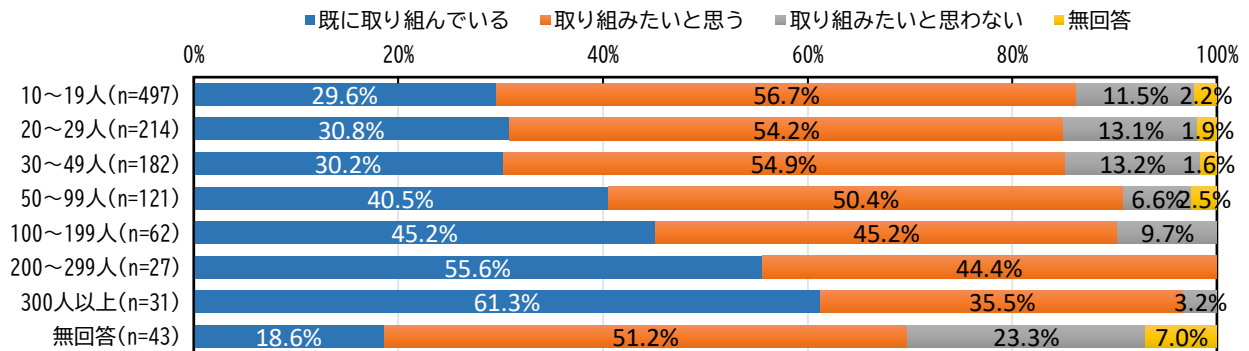
業種別、従業員別、所在地別の集計表は、本編(調査結果)に掲載のため省略する

問3 健康経営に取り組みたいと思われませんか。該当するもの1つに○をつけてください。

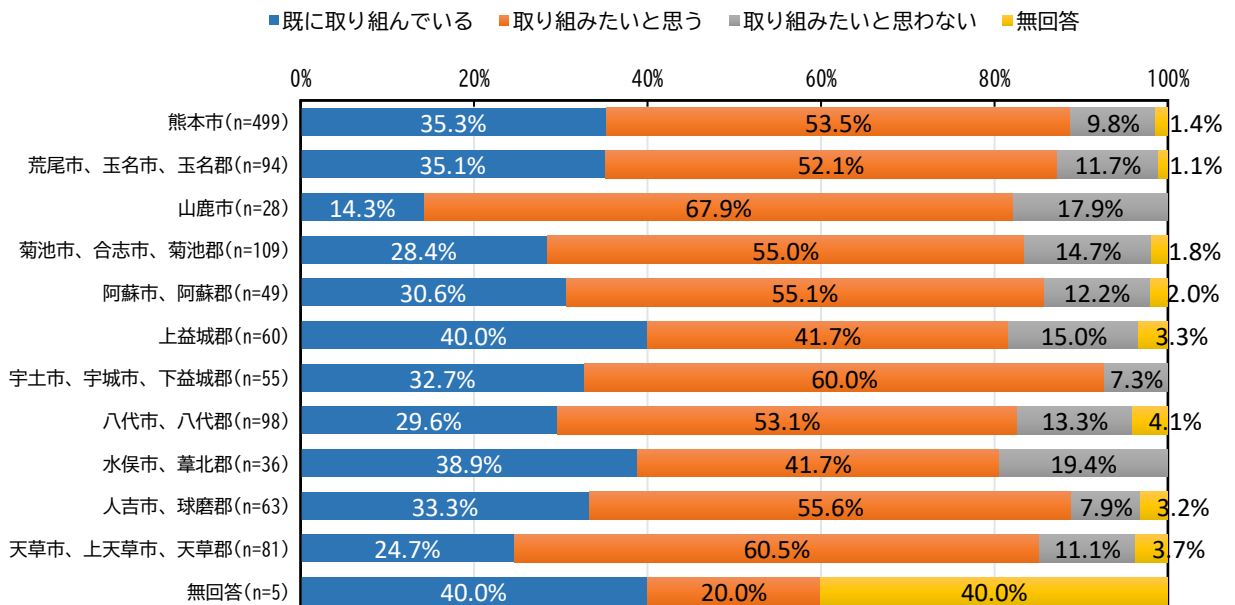
(業種別)



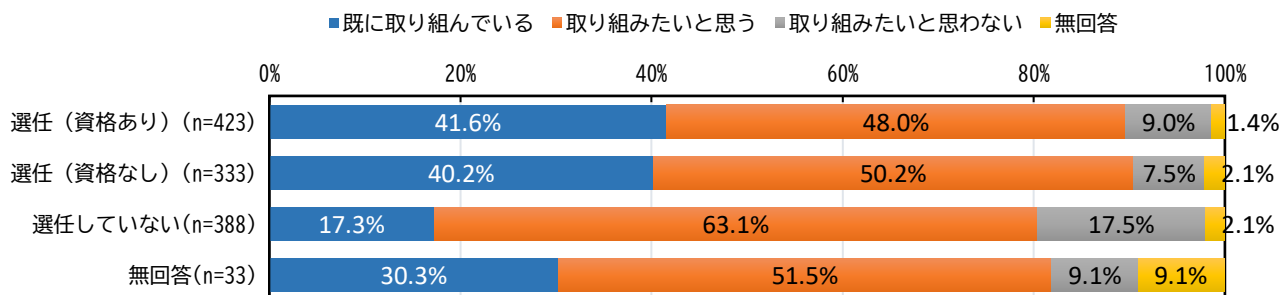
(従業員数別)



(所在地別)



(安全管理者の有無別)



小数点第2位を四捨五入しているため、合計は100%と一致しない場合がある		サンプル数	既に取り組んでいる	取り組みたいと思う	ない取り組みたいと思う	無回答
上段: 回答者数 下段: 構成比						
全体		1,177 100.0%	387 32.9%	632 53.7%	134 11.4%	24 2.0%
安全管理者の有無別	選任（資格あり）	423 100.0%	176 41.6%	203 48.0%	38 9.0%	6 1.4%
	選任（資格なし）	333 100.0%	134 40.2%	167 50.2%	25 7.5%	7 2.1%
	選任していない	388 100.0%	67 17.3%	245 63.1%	68 17.5%	8 2.1%
	無回答	33 100.0%	10 30.3%	17 51.5%	3 9.1%	3 9.1%

業種別、従業員別、所在地別の集計表は、本編(調査結果)に掲載のため省略する

【問3で1、2に○をつけた場合はお答えください】

問3-2 既に取り組んでいる、又は今後取り組みたいもの全てに○をつけてください。

複数回答のため 合計は100%に ならない  上段:回答者数 下段:構成比  ■ 上位1項目		サ ン プ ル 数	適 度 な 運 動 (ウ ォ ー キ ン グ 等) の 推 奨	推 奨 朝 食 の 摂 取 等 (野 菜 の 推 奨)	禁 煙 の 推 奨	受 診 の 推 奨  健 康 診 断 、 が ん 検 診	歯 科 健 診 受 診 の ケ ア の (推 奨)	推 奨 十 分 な 睡 眠 、 休 養 の	そ の 他	無 回 答
全体		1,019 -	484 47.5%	419 41.1%	544 53.4%	823 80.8%	226 22.2%	506 49.7%	29 2.8%	12 1.2%
安全 管 理 者 の 有 無 別	選任(資格あり)	379 -	202 53.3%	159 42.0%	219 57.8%	314 82.8%	90 23.7%	184 48.5%	9 2.4%	3 0.8%
	選任(資格なし)	301 -	136 45.2%	126 41.9%	160 53.2%	243 80.7%	67 22.3%	157 52.2%	14 4.7%	5 1.7%
	選任していない	312 -	132 42.3%	123 39.4%	151 48.4%	243 77.9%	61 19.6%	156 50.0%	5 1.6%	4 1.3%
	無回答	27 -	14 51.9%	11 40.7%	14 51.9%	23 85.2%	8 29.6%	9 33.3%	1 3.7%	0 0.0%

業種別、従業員別、所在地別の集計表は、本編(調査結果)に掲載のため省略する

【問3で1、2に○をつけた場合はお答えください】

問3-3 健康経営を行ううえでの課題は何ですか。該当するもの全てに○をつけてください。

複数回答のため 合計は100%に ならない  上段:回答者数 下段:構成比  ■ 上位1項目		サ ン プ ル 数	具 体 的 な 方 法 が 分 か ら ない	従 業 員 の 理 解 が 得 ら れない	費 用 が 負 担 に な る	担 当 者 を 配 置 で き な い	そ の 他	無 回 答
全体		1,019 -	370 36.3%	166 16.3%	290 28.5%	241 23.7%	83 8.1%	160 15.7%
安全 管 理 者 の 有 無 別	選任(資格あり)	379 -	120 31.7%	70 18.5%	123 32.5%	78 20.6%	30 7.9%	55 14.5%
	選任(資格なし)	301 -	109 36.2%	43 14.3%	69 22.9%	59 19.6%	33 11.0%	59 19.6%
	選任していない	312 -	135 43.3%	47 15.1%	93 29.8%	101 32.4%	19 6.1%	36 11.5%
	無回答	27 -	6 22.2%	6 22.2%	5 18.5%	3 11.1%	1 3.7%	10 37.0%

業種別、従業員別、所在地別の集計表は、本編(調査結果)に掲載のため省略する

【問3で3に○をつけた場合はお答えください】

問3-4 健康経営に取り組みたいと思わない理由として、該当するもの全てに○をつけてください。

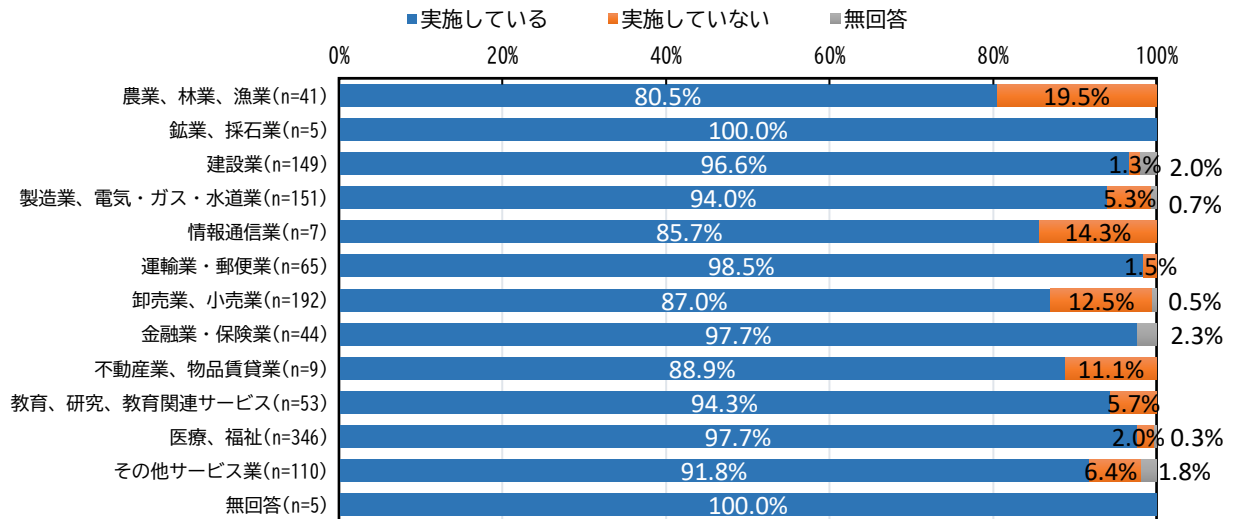
複数回答のため 合計は100%に ならない  上段: 回答者数 下段: 構成比  ■ 上位1項目		サ ン プ ル 数	いい、必要 性を感じら ない	必要 性が分か らない	具体的 な方法が 分かんない	従 業 員 の 理 解 が 得 ら ない	費 用 が 負 担 に な る	い 担 当 者 を 配 置 で き な い	そ の 他	無 回 答
全体		134	40 29.9%	54 40.3%	24 17.9%	34 25.4%	48 35.8%	12 9.0%	6 4.5%	
安 全 管 理 者 の 有 無 別	選任(資格あり)	38	11 28.9%	17 44.7%	11 28.9%	7 18.4%	10 26.3%	2 5.3%	2 5.3%	
	選任(資格なし)	25	6 24.0%	14 56.0%	4 16.0%	5 20.0%	10 40.0%	4 16.0%	1 4.0%	
	選任していない	68	22 32.4%	22 32.4%	9 13.2%	20 29.4%	26 38.2%	5 7.4%	3 4.4%	
	無回答	3	1 33.3%	1 33.3%	0 0.0%	2 66.7%	2 66.7%	1 33.3%	0 0.0%	

業種別、従業員別、所在地別の集計表は、本編(調査結果)に掲載のため省略する

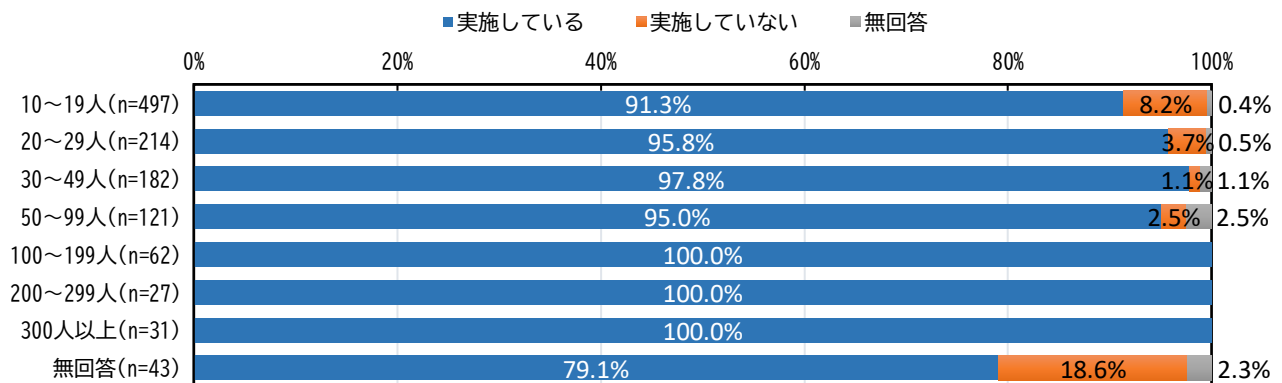
## 健診・がん検診及び両立支援について

問4 貴事業所では、従業員の定期健康診断を実施していますか。該当するもの1つに○をつけてください。

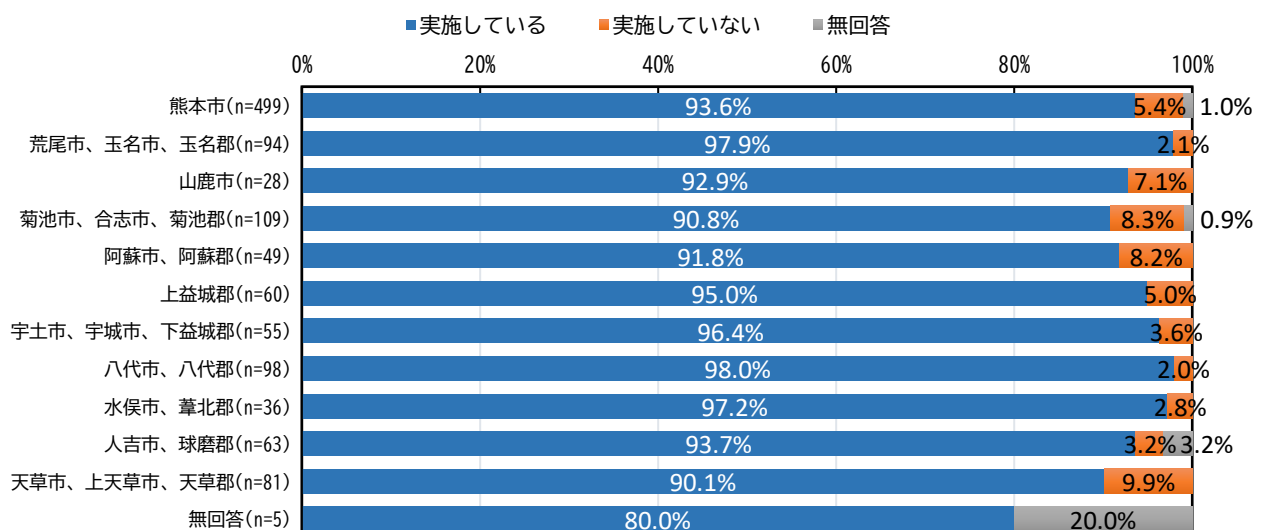
### (業種別)



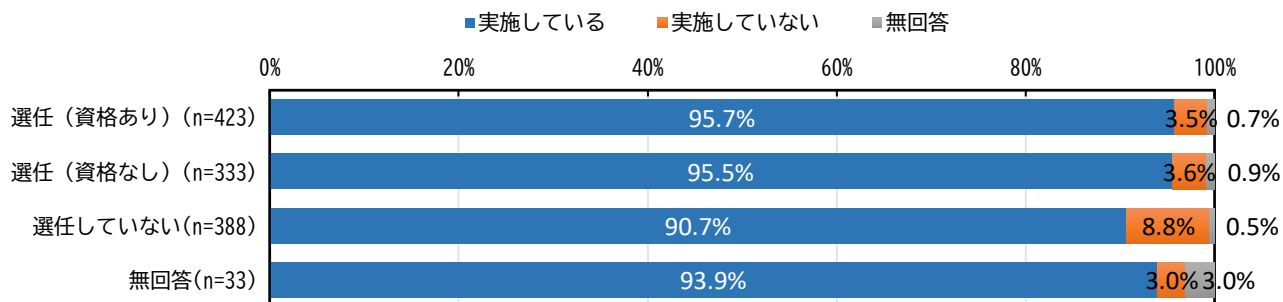
### (従業員数別)



### (所在地別)



(安全管理者の有無別)



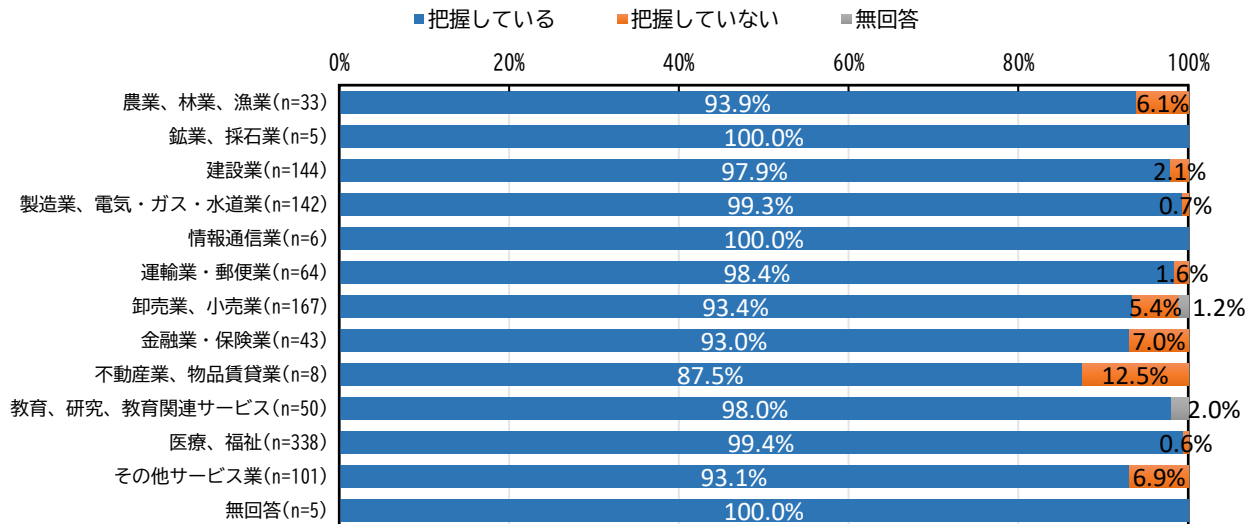
		サンプル数	実施している	実施していない	無回答
小数点第2位を四捨五入しているため、合計は100%と一致しない場合がある 上段:回答者数 下段:構成比 ■ 上位1項目					
全体		1,177 100.0%	1,106 94.0%	62 5.3%	9 0.8%
安全管理者の有無別	選任（資格あり）	423 100.0%	405 95.7%	15 3.5%	3 0.7%
	選任（資格なし）	333 100.0%	318 95.5%	12 3.6%	3 0.9%
	選任していない	388 100.0%	352 90.7%	34 8.8%	2 0.5%
	無回答	33 100.0%	31 93.9%	1 3.0%	1 3.0%

業種別、従業員別、所在地別の集計表は、本編(調査結果)に掲載のため省略する

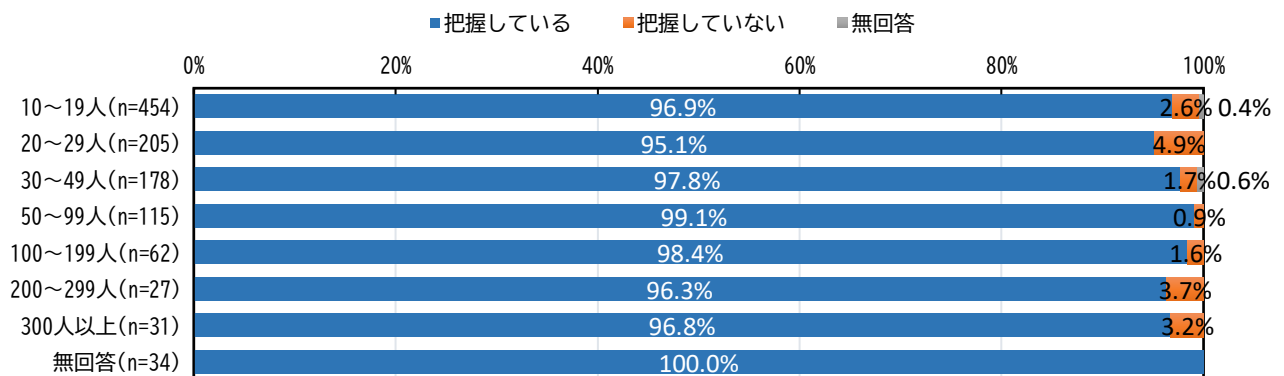
【問4で1に○をつけた場合はお答えください】

問4-2 直近の定期健康診断の実施率は何%ですか。該当するもの1つに○をし、( )は数字を記入してください。

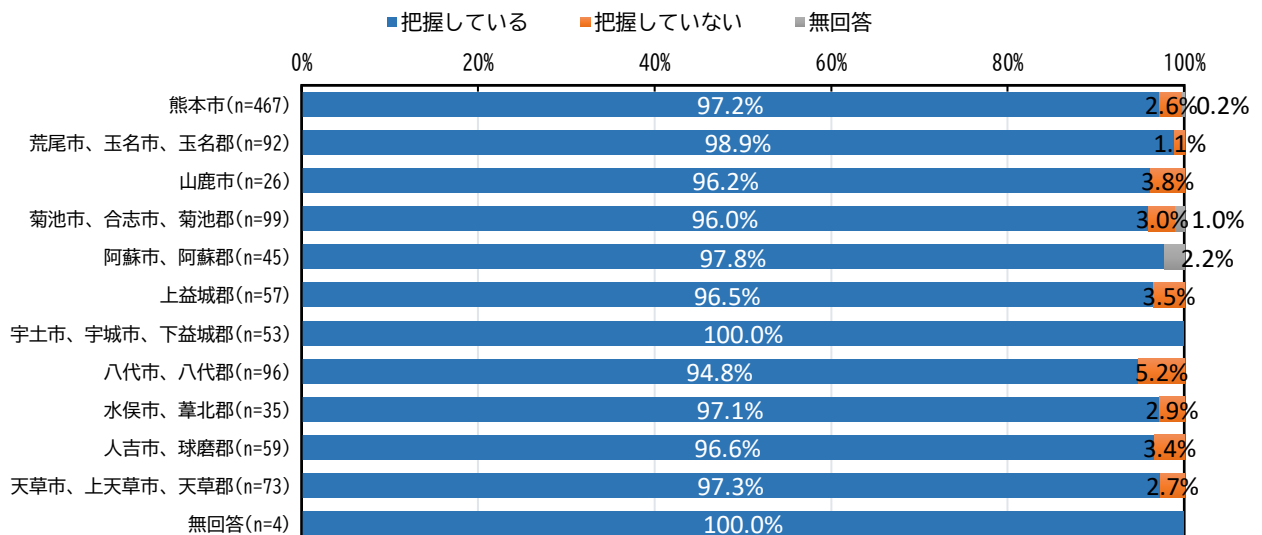
(業種別)



(従業員数別)

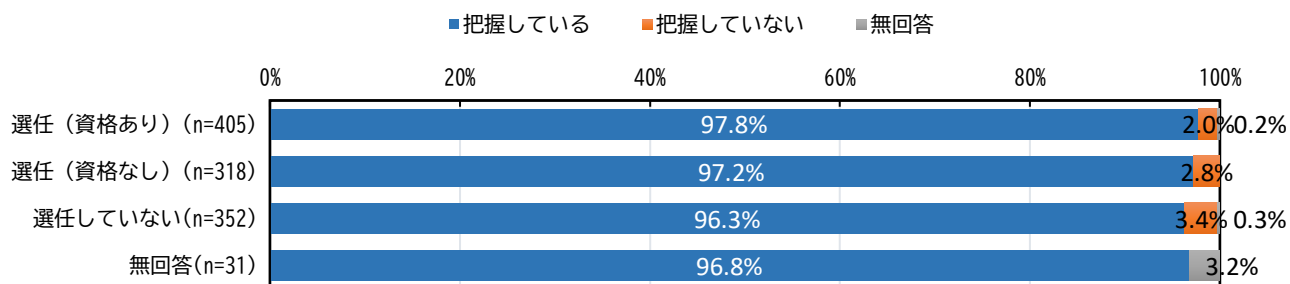


(所在地別)





(安全管理者の有無別)

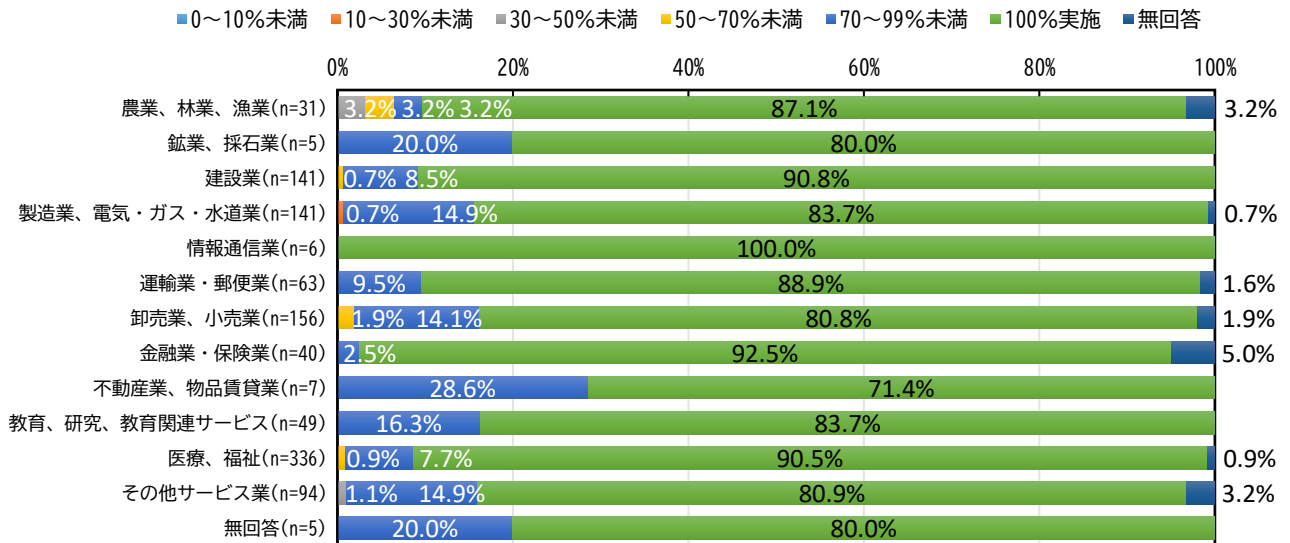


小数点第2位を四捨五入しているため、合計は100%と一致しない場合がある		サンプル数	把握している	把握していない	無回答
上段: 回答者数 下段: 構成比					
上位1項目					
全体		1,106 100.0%	1,074 97.1%	29 2.6%	3 0.3%
安全管理者の有無別	選任(資格あり)	405 100.0%	396 97.8%	8 2.0%	1 0.2%
	選任(資格なし)	318 100.0%	309 97.2%	9 2.8%	0 0.0%
	選任していない	352 100.0%	339 96.3%	12 3.4%	1 0.3%
	無回答	31 100.0%	30 96.8%	0 0.0%	1 3.2%

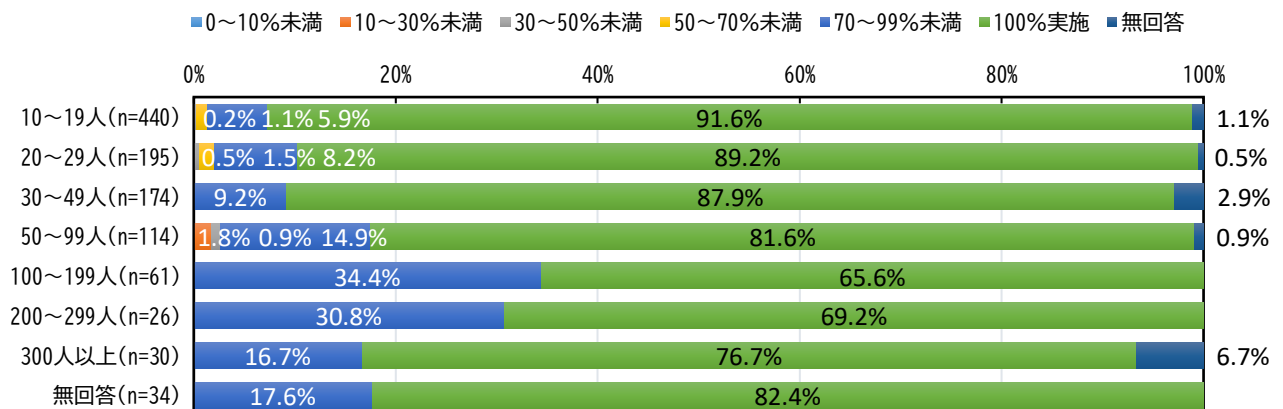
業種別、従業員別、所在地別の集計表は、本編(調査結果)に掲載のため省略する

## 〈定期健康診断の実施率〉

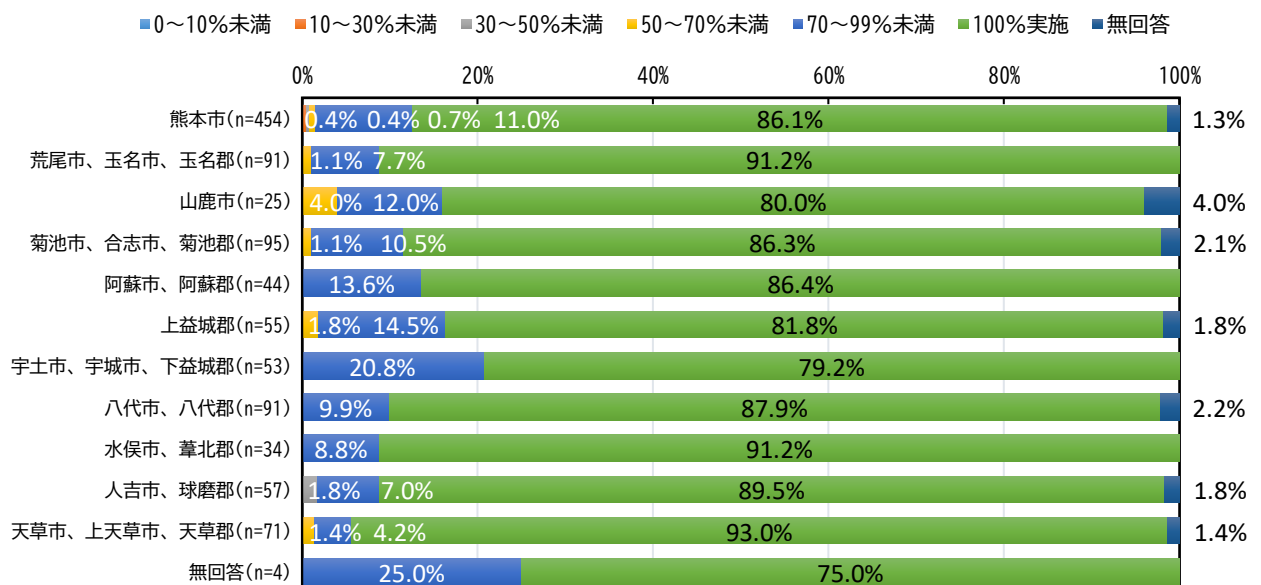
### (業種別)



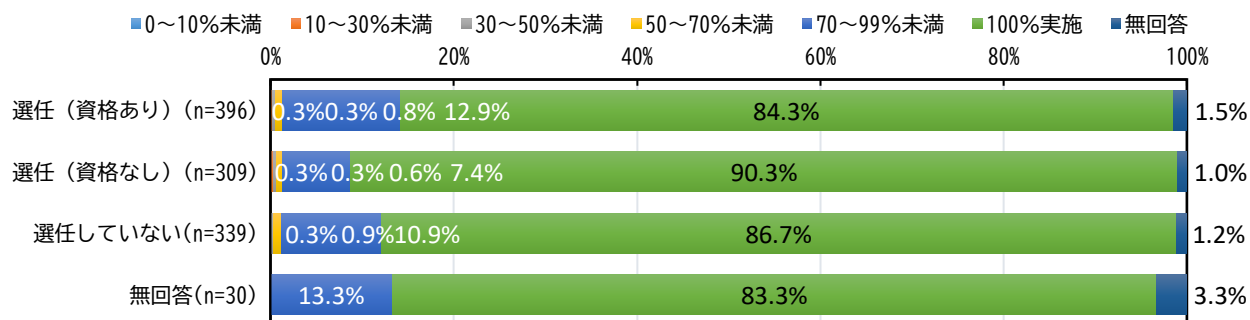
### (従業員数別)



### (所在地別)



(安全管理者の有無別)



小数点第2位を四捨五入しているため、合計は100%と一致しない場合がある 上段:回答者数 下段:構成比 ■ 上位1項目	サンプル数	0	1	3	5	7	10	無回答
		%未満	%未満	%未満	%未満	%未満	%実施	
全体	1,074	0	2	3	8	115	932	14
	100.0%	0.0%	0.2%	0.3%	0.7%	10.7%	86.8%	1.3%
安全管理者の有無別								
選任(資格あり)	396	0	1	1	3	51	334	6
	100.0%	0.0%	0.3%	0.3%	0.8%	12.9%	84.3%	1.5%
選任(資格なし)	309	0	1	1	2	23	279	3
	100.0%	0.0%	0.3%	0.3%	0.6%	7.4%	90.3%	1.0%
選任していない	339	0	0	1	3	37	294	4
	100.0%	0.0%	0.0%	0.3%	0.9%	10.9%	86.7%	1.2%
無回答	30	0	0	0	0	4	25	1
	100.0%	0.0%	0.0%	0.0%	0.0%	13.3%	83.3%	3.3%

業種別、従業員別、所在地別の集計表は、本編(調査結果)に掲載のため省略する

【問4で1に○をつけた場合はお答えください】

問4-3 受診率を100%にするために事業所として行っている取組みについて、該当するもの全てに○をつけてください。

複数回答のため 合計は100%に ならない  上段:回答者数 下段:構成比  ■ 上位1項目		サンプル数	未受診者に 対して受 診勧奨を行 っている	健診日程や 健診機関 を複数設 けている	業務時間内 に受診で きるように している	受診状況を 業績(人 事)評価に 入れている	その他	特 に な い	無 回 答
全体		1,106 -	400 36.2%	446 40.3%	668 60.4%	10 0.9%	51 4.6%	55 5.0%	104 9.4%
安全管理者の有無別	選任(資格あり)	405 -	166 41.0%	190 46.9%	247 61.0%	4 1.0%	19 4.7%	20 4.9%	31 7.7%
	選任(資格なし)	318 -	114 35.8%	114 35.8%	190 59.7%	6 1.9%	17 5.3%	16 5.0%	37 11.6%
	選任していない	352 -	114 32.4%	131 37.2%	209 59.4%	0 0.0%	14 4.0%	18 5.1%	32 9.1%
	無回答	31 -	6 19.4%	11 35.5%	22 71.0%	0 0.0%	1 3.2%	1 3.2%	4 12.9%

業種別、従業員別、所在地別の集計表は、本編(調査結果)に掲載のため省略する

問5 貴事業所の従業員のがん検診について、該当するもの全てに○をつけてください。

複数回答のため 合計は100%に ならない  上段:回答者数 下段:構成比  ■ 上位1項目		サンプル数	事業者が独自に健診機関等 (人間ドックも含む)	健康保険者が加入している健	従業員が個人的に負担金を 補助している	市町村が実施しているがん検診 の受診を勧める	がん検診受診の必要性を 啓発している	その他	特 に 何 も し て い な い	無 回 答
全体		1,177 -	307 26.1%	245 20.8%	100 8.5%	239 20.3%	222 18.9%	30 2.5%	341 29.0%	19 1.6%
安全管理者の有無別	選任(資格あり)	423 -	136 32.2%	89 21.0%	40 9.5%	79 18.7%	97 22.9%	8 1.9%	105 24.8%	3 0.7%
	選任(資格なし)	333 -	95 28.5%	67 20.1%	35 10.5%	78 23.4%	71 21.3%	8 2.4%	89 26.7%	6 1.8%
	選任していない	388 -	67 17.3%	84 21.6%	23 5.9%	78 20.1%	52 13.4%	11 2.8%	136 35.1%	7 1.8%
	無回答	33 -	9 27.3%	5 15.2%	2 6.1%	4 12.1%	2 6.1%	3 9.1%	11 33.3%	3 9.1%

業種別、従業員別、所在地別の集計表は、本編(調査結果)に掲載のため省略する

【問5で1、2、3に○をつけた場合はお答えください】

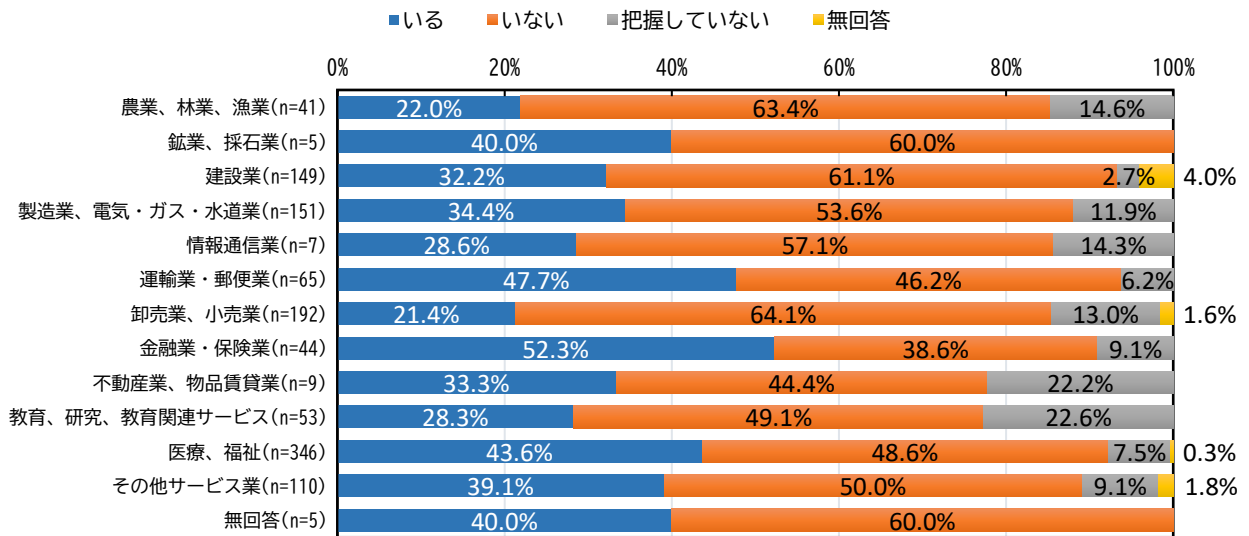
問5-2 実施しているがん検診について、該当するもの全てに○をつけてください。

複数回答のため 合計は100%に ならない  上段:回答者数 下段:構成比  ■ 上位1項目		サ ン プ ル 数	胃 が ん	肺 が ん	大 腸 が ん	子 宮 頸 が ん	乳 が ん	そ の 他	無 回 答
全体		539 -	405 75.1%	285 52.9%	310 57.5%	330 61.2%	371 68.8%	39 7.2%	23 4.3%
安 全 管 理 者 の 有 無 別	選任(資格あり)	214 -	167 78.0%	109 50.9%	124 57.9%	134 62.6%	151 70.6%	18 8.4%	10 4.7%
	選任(資格なし)	158 -	120 75.9%	95 60.1%	97 61.4%	101 63.9%	112 70.9%	10 6.3%	5 3.2%
	選任していない	154 -	110 71.4%	75 48.7%	83 53.9%	86 55.8%	100 64.9%	10 6.5%	6 3.9%
	無回答	13 -	8 61.5%	6 46.2%	6 46.2%	9 69.2%	8 61.5%	1 7.7%	2 15.4%

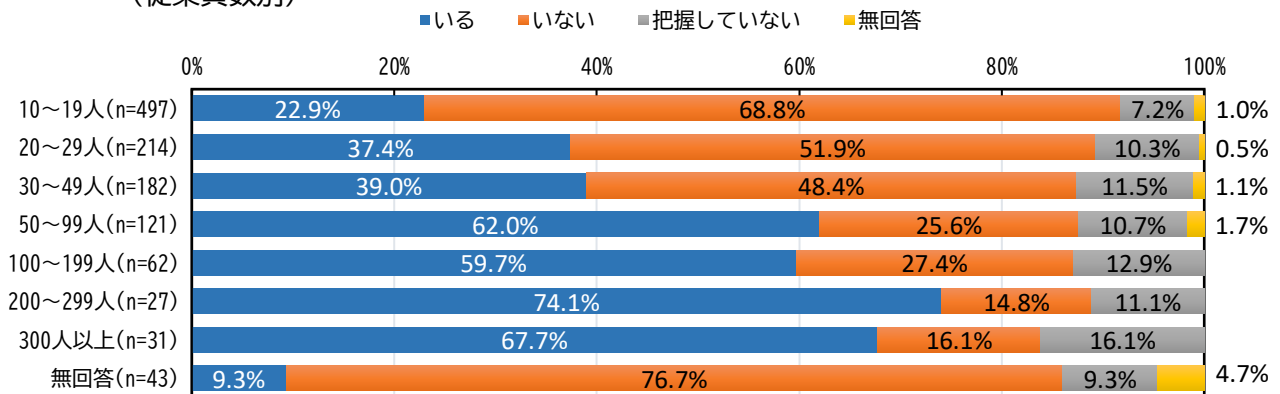
業種別、従業員別、所在地別の集計表は、本編(調査結果)に掲載のため省略する

問6 貴事業所には、がんに罹患している（した）従業員の方はいらっしゃいますか。該当するもの1つに○をつけてください。

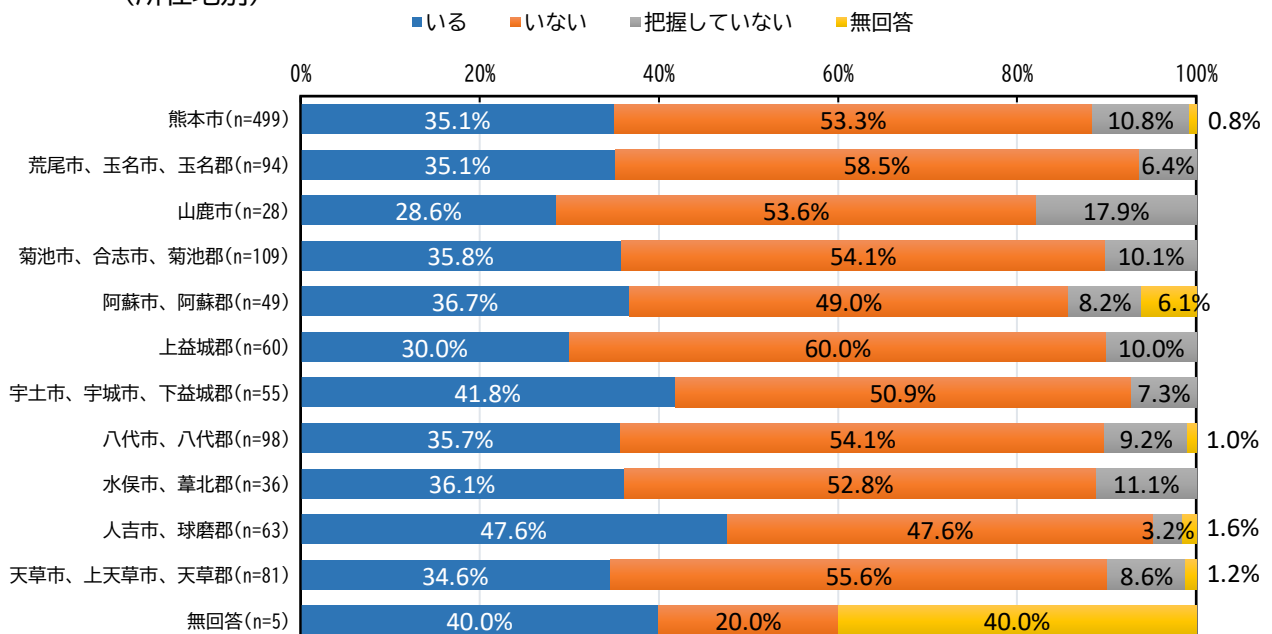
(業種別)



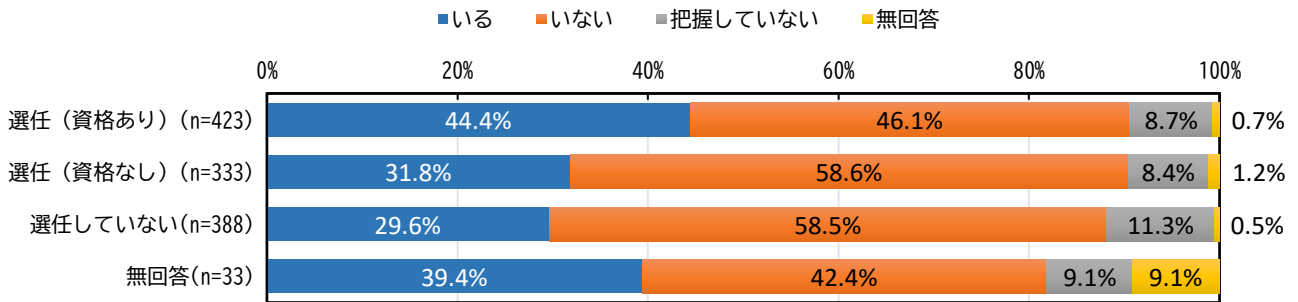
(従業員数別)



(所在地別)



(安全管理者の有無別)



小数点第2位を四捨五入しているため、合計は100%と一致しない場合がある 上段: 回答者数 下段: 構成比 ■ 上位1項目		サンプル数	いる	いない	把握していない	無回答
全体		1,177	422	631	112	12
安全管理者の有無別	選任(資格あり)	423	188	195	37	3
	選任(資格なし)	333	106	195	28	4
	選任していない	388	115	227	44	2
	無回答	33	13	14	3	3

業種別、従業員別、所在地別の集計表は、本編(調査結果)に掲載のため省略する

問7 貴事業所には、がんになり患している(した)従業員の方への支援となる制度(治療と就労を両立しやすくする制度)はありますか。該当するもの全てに○をつけてください。

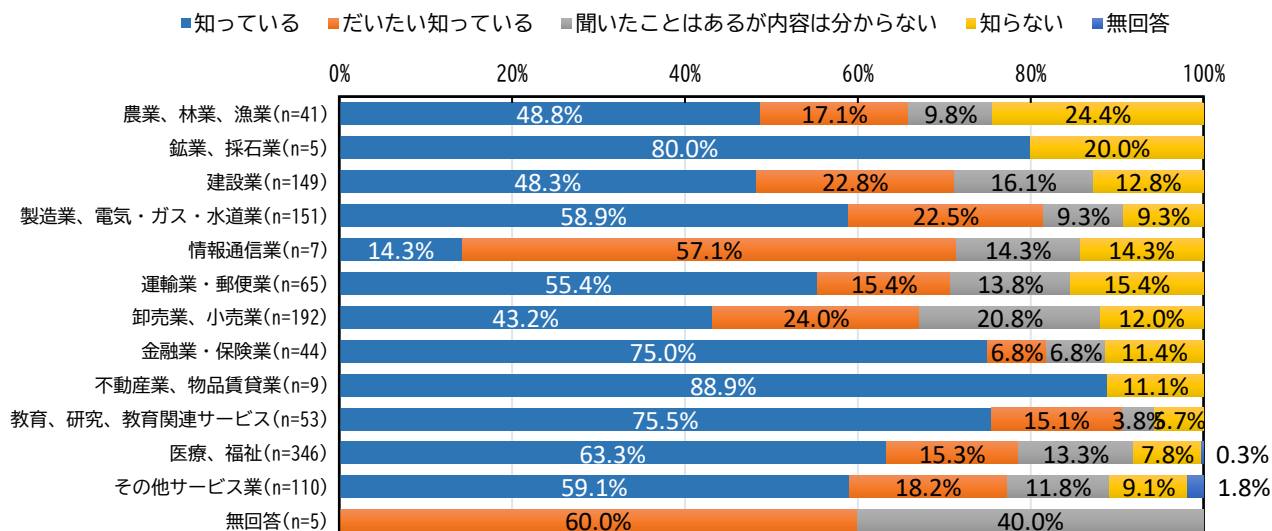
複数回答のため合計は100%にならない 上段: 回答者数 下段: 構成比 ■ 上位1項目		サンプル数	就業維持や復職のため の相談体制がある	休暇や私傷病休暇の 制度がある	短時間勤務制度があ る	時間単位の有給休暇 が取れる	補助(治療費やウイッ グ購入費等)への 治療費	その他	特にな い	無回 答
全体		1,177	445	613	318	374	17	31	328	29
安全管理者の有無別	選任(資格あり)	423	192	251	134	141	12	5	99	5
	選任(資格なし)	333	145	198	99	124	4	6	69	8
	選任していない	388	97	152	76	101	0	19	148	13
	無回答	33	11	12	9	8	1	1	12	3

業種別、従業員別、所在地別の集計表は、本編(調査結果)に掲載のため省略する

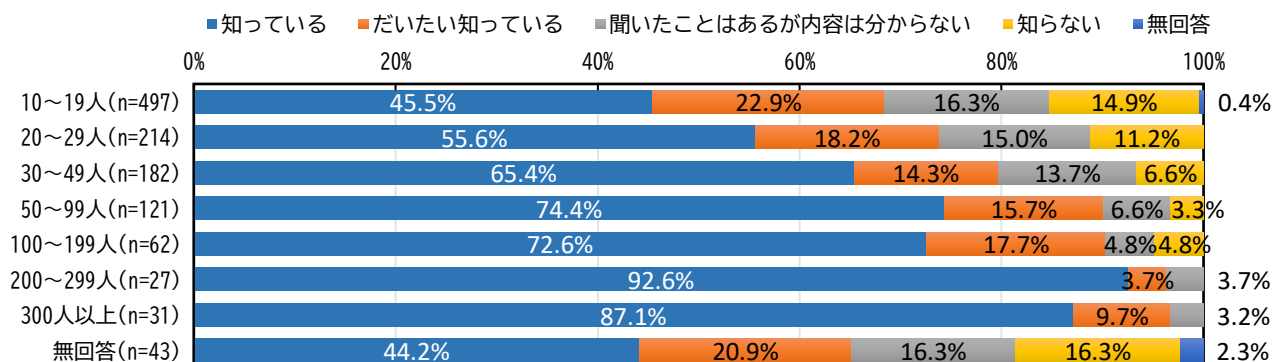
## 受動喫煙防止対策について

問 8 法律（健康増進法）の改正により、事業所の管理者に受動喫煙防止対策の実施が義務付けられたことをご存知ですか。該当するもの1つに○をつけてください。

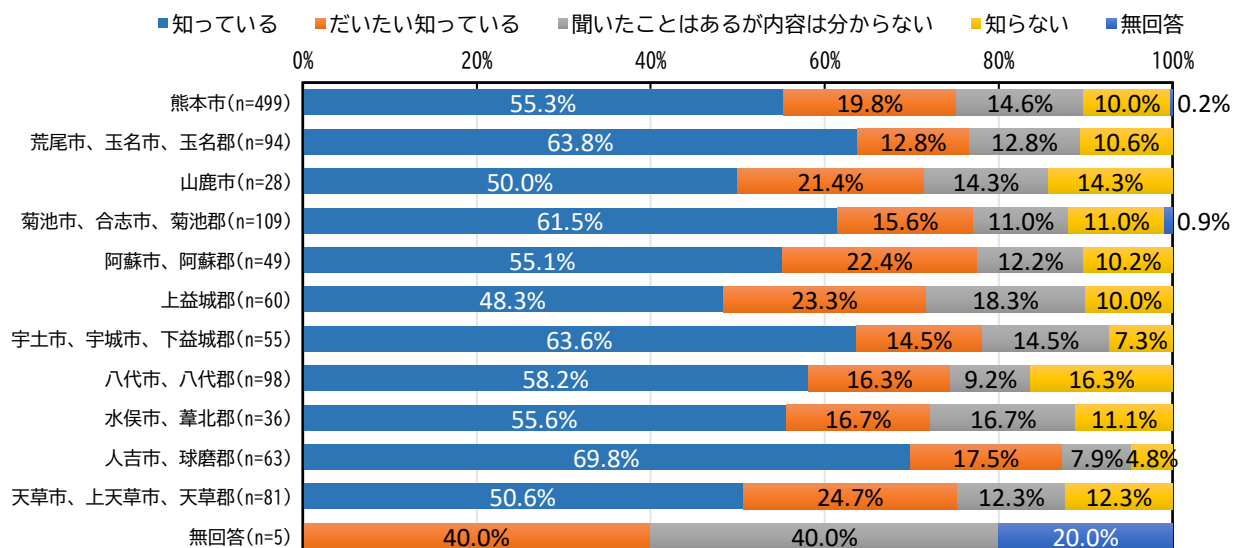
### (業種別)



### (従業員数別)

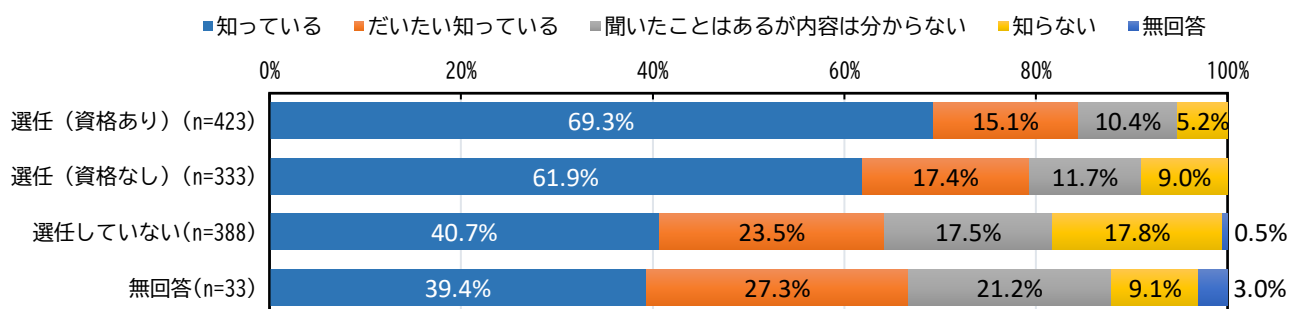


### (所在地別)





(安全管理者の有無別)

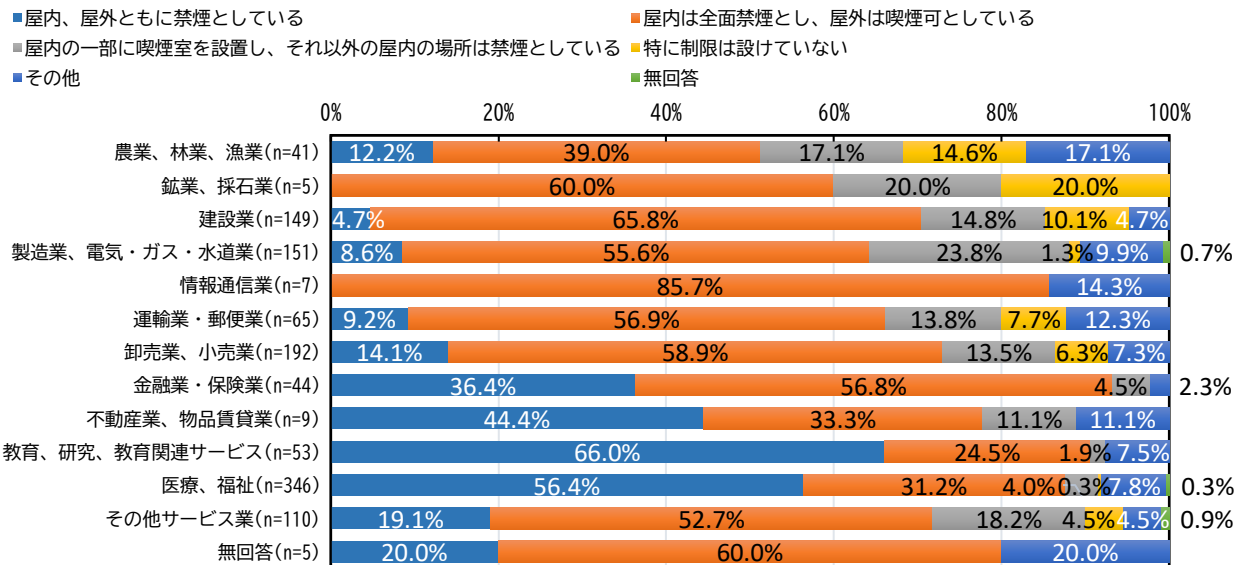


小数点第2位を四捨五入しているため、合計は100%と一致しない場合がある		サンプル数	知っている	だいたい知っている	聞いたことはあるが内容は分からない	知らない	無回答
上段: 回答者数	下段: 構成比						
■ 上位1項目							
全体		1,177	670	222	158	124	3
		100.0%	56.9%	18.9%	13.4%	10.5%	0.3%
安全管理者の有無別	選任(資格あり)	423	293	64	44	22	0
		100.0%	69.3%	15.1%	10.4%	5.2%	0.0%
	選任(資格なし)	333	206	58	39	30	0
		100.0%	61.9%	17.4%	11.7%	9.0%	0.0%
	選任していない	388	158	91	68	69	2
		100.0%	40.7%	23.5%	17.5%	17.8%	0.5%
	無回答	33	13	9	7	3	1
		100.0%	39.4%	27.3%	21.2%	9.1%	3.0%

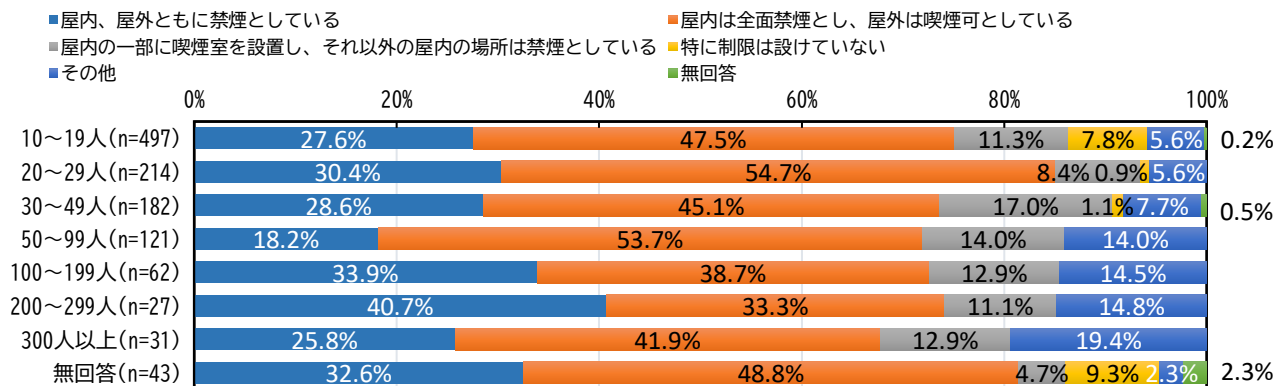
業種別、従業員別、所在地別の集計表は、本編(調査結果)に掲載のため省略する

問9 貴事業所における受動喫煙防止対策の実施状況について、該当するもの1つに○をつけてください。

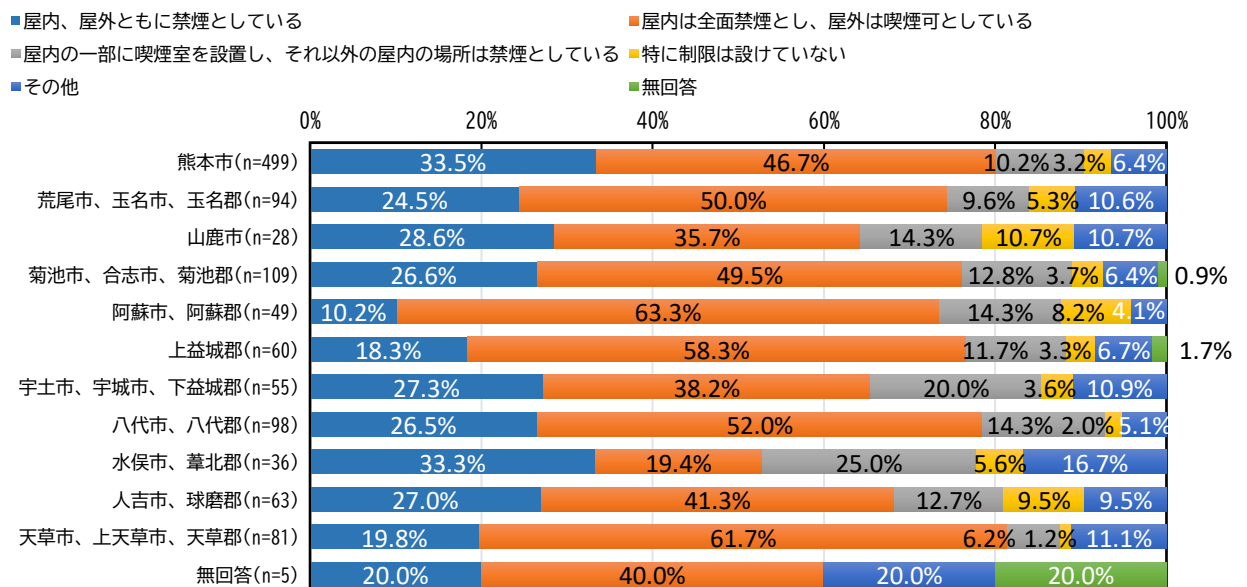
(業種別)



(従業員数別)

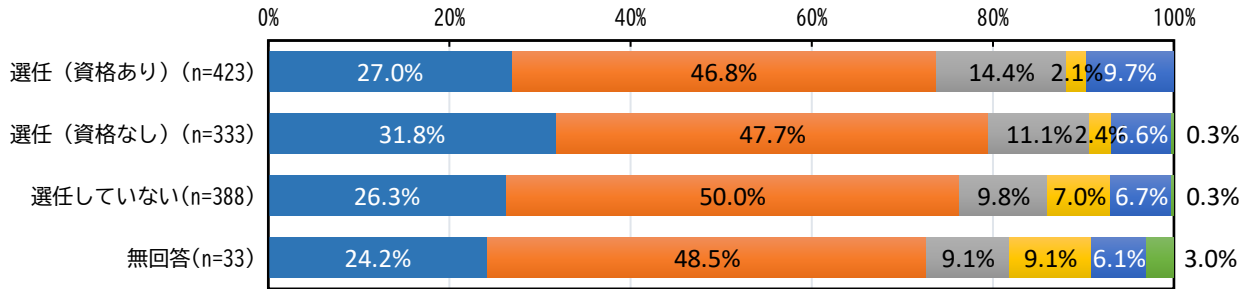


(所在地別)



(安全管理者の有無別)

- 屋内、屋外ともに禁煙としている
- 屋内は全面禁煙とし、屋外は喫煙可としている
- 屋内の一部に喫煙室を設置し、それ以外の屋内の場所は禁煙としている
- 特に制限は設けていない
- その他
- 無回答



		サンプル数	と屋内、屋外ともに禁煙	る屋外は喫煙可とし、	置屋内、それ以外の喫煙室の設	い特に制限は設けていな	その他	無回答
小数点第2位を四捨五入しているため、合計は100%と一致しない場合がある								
上段: 回答者数 下段: 構成比								
■ 上位1項目								
全体		1,177 100.0%	330 28.0%	567 48.2%	139 11.8%	47 4.0%	91 7.7%	3 0.3%
安全管理者の有無別	選任(資格あり)	423 100.0%	114 27.0%	198 46.8%	61 14.4%	9 2.1%	41 9.7%	0 0.0%
	選任(資格なし)	333 100.0%	106 31.8%	159 47.7%	37 11.1%	8 2.4%	22 6.6%	1 0.3%
	選任していない	388 100.0%	102 26.3%	194 50.0%	38 9.8%	27 7.0%	26 6.7%	1 0.3%
	無回答	33 100.0%	8 24.2%	16 48.5%	3 9.1%	3 9.1%	2 6.1%	1 3.0%

業種別、従業員別、所在地別の集計表は、本編(調査結果)に掲載のため省略する

## 事業所等における健康づくりに関する状況調査 調査票（事業所用）

**郵送又はWEB回答のいずれかにより、11月30日（水）までに御回答をお願いします。**

郵 送：本調査票に回答を直接記入し、同封の返信用封筒に入れてポストに投かんしてください。（切手不要）

WEB 回答：QR コード又は URL から専用サイトにアクセスし、回答を御入力ください。（本調査票の返送は不要）

URL : <https://questant.jp/q/jigyousyo>

【WEB 回答に関するお問合せ（委託会社）】

（株）ライフパシフィックデザイン TEL 0120-024-192



### 貴事業所について

問 1 貴事業所について、(1)～(4)それぞれ該当するものを1つ選んで○をつけてください。

#### (1) 業種

- |              |                   |
|--------------|-------------------|
| 1 農業、林業、漁業   | 2 鉱業、採石業          |
| 3 建設業        | 4 製造業、電気・ガス・水道業   |
| 5 情報通信業      | 6 運輸業・郵便業         |
| 7 卸売業、小売業    | 8 金融業・保険業         |
| 9 不動産業、物品賃貸業 | 10 教育、研究、教育関連サービス |
| 11 医療、福祉     | 12 その他サービス業       |

#### (2) 従業員数

- |          |            |            |
|----------|------------|------------|
| 1 10～19人 | 2 20～29人   | 3 30～49人   |
| 4 50～99人 | 5 100～199人 | 6 200～299人 |
| 7 300人以上 |            |            |

#### (3) 所在地

- |                |                 |           |
|----------------|-----------------|-----------|
| 1 熊本市          | 2 荒尾市、玉名市、玉名郡   | 3 山鹿市     |
| 4 菊池市、合志市、菊池郡  | 5 阿蘇市、阿蘇郡       | 6 上益城郡    |
| 7 宇土市、宇城市、下益城郡 | 8 八代市、八代郡       | 9 水俣市、葦北郡 |
| 10 人吉市、球磨郡     | 11 天草市、上天草市、天草郡 |           |

#### (4) 安全衛生に関する担当者

- 1 安全衛生に関する担当者（衛生管理者の資格あり）を選任している
- 2 安全衛生に関する担当者（衛生管理者の資格なし）を選任している
- 3 選任していない

## 健康経営について

問2 「健康経営」という言葉をご存知ですか。該当するもの1つに○をつけてください。

- 1 知っている      2 聞いたことはあるが意味は知らない      3 知らない

○「健康経営」とは…

従業員の健康保持・増進のための取組が、将来的に企業の収益性等を高める投資であるとの考えの下、健康管理を経営的視点から考え、戦略的に実践する経営手法。

問3 健康経営に取り組みたいと思われませんか。該当するもの1つに○をつけてください。

- 1 既に取り組んでいる } 問3-2、3-3へ  
2 取り組みたいと思う }  
3 取り組みたいと思わない →問3-4へ

【問3で1、2に○をつけた場合はお答えください】

問3-2 既に取り組んでいる、又は今後取り組みたいもの全てに○をつけてください。

- 1 適度な運動（ウォーキング等）の推奨  
2 適切な食生活（野菜や朝食の摂取等）の推奨  
3 禁煙の推奨  
4 健康診断、がん検診受診の推奨  
5 歯と口腔のケア（歯科健診受診等）の推奨  
6 十分な睡眠、休養の推奨  
7 その他（ )

問3-3 健康経営を行ううえでの課題は何ですか。該当するもの全てに○をつけてください。

- 1 具体的な方法が分からない      2 従業員の理解が得られない  
3 費用が負担になる      4 担当者を配置できない  
5 その他（ )

【問3で3に○をつけた場合はお答えください】

問3-4 健康経営に取り組みたいと思わない理由として、該当するもの全てに○をつけてください。

- 1 必要性が分からない、必要性を感じない      2 具体的な方法が分からない  
3 従業員の理解が得られない      4 費用が負担になる  
5 担当者を配置できない  
6 その他（ )

## 健診・がん検診及び両立支援について

問4 貴事業所では、従業員の定期健康診断を実施していますか。該当するもの1つに○をつけてください。

- 1 実施している      →問4-2、4-3へ  
2 実施していない

【問4で1に○をつけた場合はお答えください】

問4-2 直近の定期健康診断の実施率は何%ですか。該当するもの1つに○をし、( )は数字を記入してください。

- 1 把握している → 実施率 ( ) %
- 2 把握していない

問4-3 受診率を100%にするために事業所として行っている取組みについて、該当するもの全てに○をつけてください。

- 1 未受診者に対して受診勧奨を行っている
- 2 健診日程や健診機関を複数設けている
- 3 業務時間内に受診できるようにしている
- 4 受診状況を業績(人事)評価に入れている
- 5 その他 ( )
- 6 特にない

問5 貴事業所の従業員のがん検診について、該当するもの全てに○をつけてください。

- 1 事業者が独自に健診機関等と契約し、実施している(人間ドックも含む)
  - 2 保険者(加入している健康保険)が実施している
  - 3 従業員が個人的に受診したがん検診の自己負担金を補助している
  - 4 市町村が実施しているがん検診を受診するよう勧めている
  - 5 がん検診受診の必要性を啓発している
  - 6 その他 ( )
  - 7 特に何もしていない
- } 問5-2へ

【問5で1、2、3に○をつけた場合はお答えください】

問5-2 実施しているがん検診について、該当するもの全てに○をつけてください。

- 1 胃がん
- 2 肺がん
- 3 大腸がん
- 4 子宮頸がん
- 5 乳がん
- 6 その他 ( )

問6 貴事業所には、がんにかかっている(した)従業員の方はいらっしゃいますか。該当するもの1つに○をつけてください。

- 1 いる
- 2 いない
- 3 把握していない

問7 貴事業所には、がんにかかっている(した)従業員の方への支援となる制度(治療と就労を両立しやすくする制度)はありますか。該当するもの全てに○をつけてください。

- 1 就労維持や復職のための相談体制がある
- 2 休職や私傷病休暇の制度がある
- 3 短時間勤務制度がある
- 4 時間単位の有給休暇が取れる
- 5 治療費やウィッグ(医療用かつら)購入費等への補助がある
- 6 その他 ( )
- 7 特にない

### 受動喫煙防止対策について

問8 法律（健康増進法）の改正により、事業所の管理者に受動喫煙防止対策の実施が義務付けられたことをご存知ですか。該当するもの1つに○をつけてください。

- 1 知っている
- 2 だいたい知っている
- 3 聞いたことはあるが内容は分からない
- 4 知らない

問9 貴事業所における受動喫煙防止対策の実施状況について、該当するもの1つに○をつけてください。

- 1 屋内、屋外ともに禁煙としている
- 2 屋内は全面禁煙とし、屋外は喫煙可としている
- 3 屋内の一部に喫煙室を設置し、それ以外の屋内の場所は禁煙としている
- 4 特に制限は設けていない
- 5 その他（）

### その他

問10 事業所における健康づくりに関して、ご意見等がありましたらご記入ください。

質問は以上です。ご協力ありがとうございました。