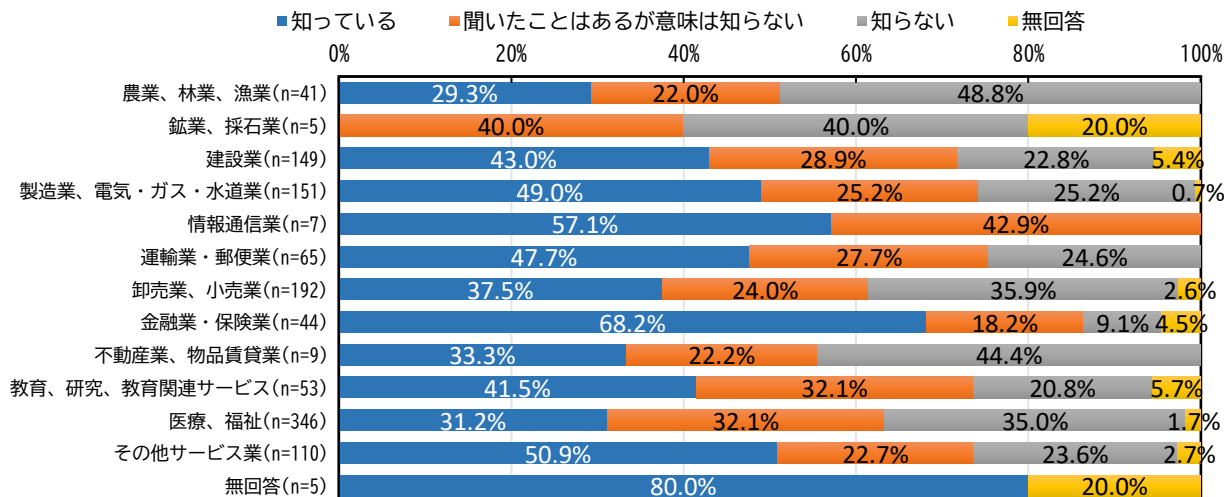


IV. 資料編

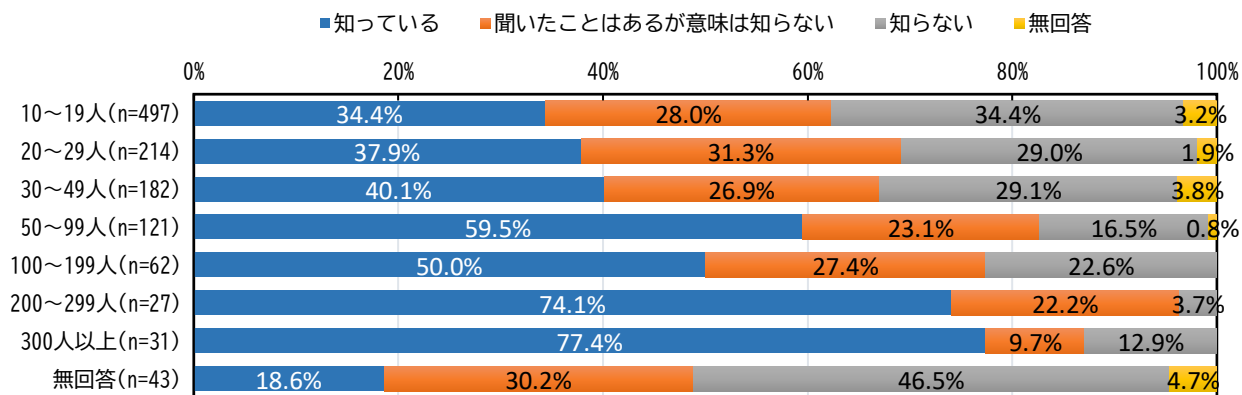
健康経営について

問2 「健康経営」という言葉をご存知ですか。該当するもの1つに○をつけてください。

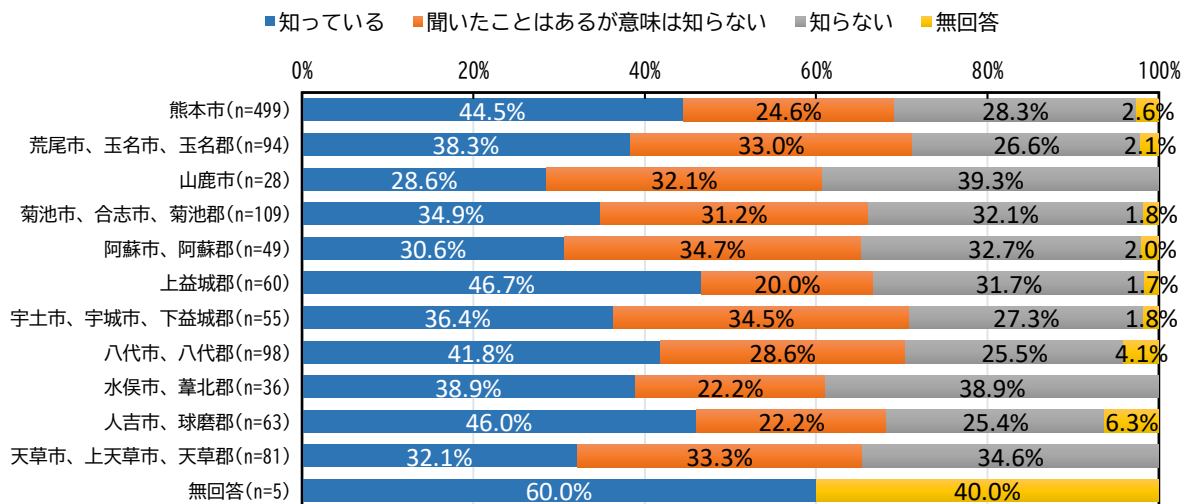
(業種別)



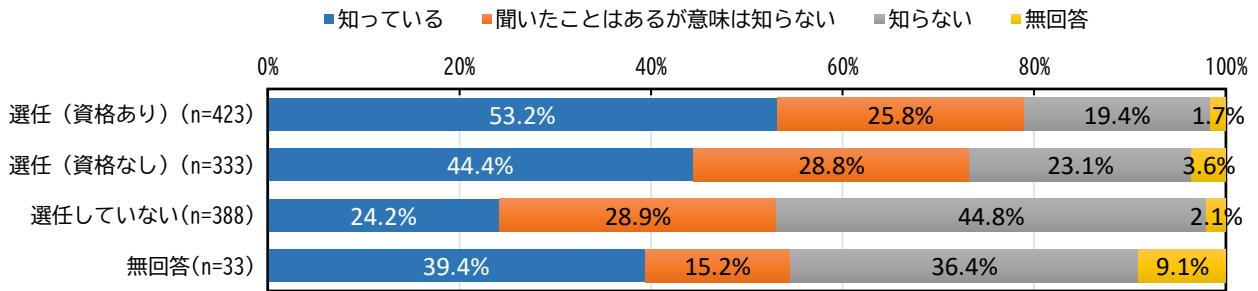
(従業員数別)



(所在地別)



(安全管理者の有無別)

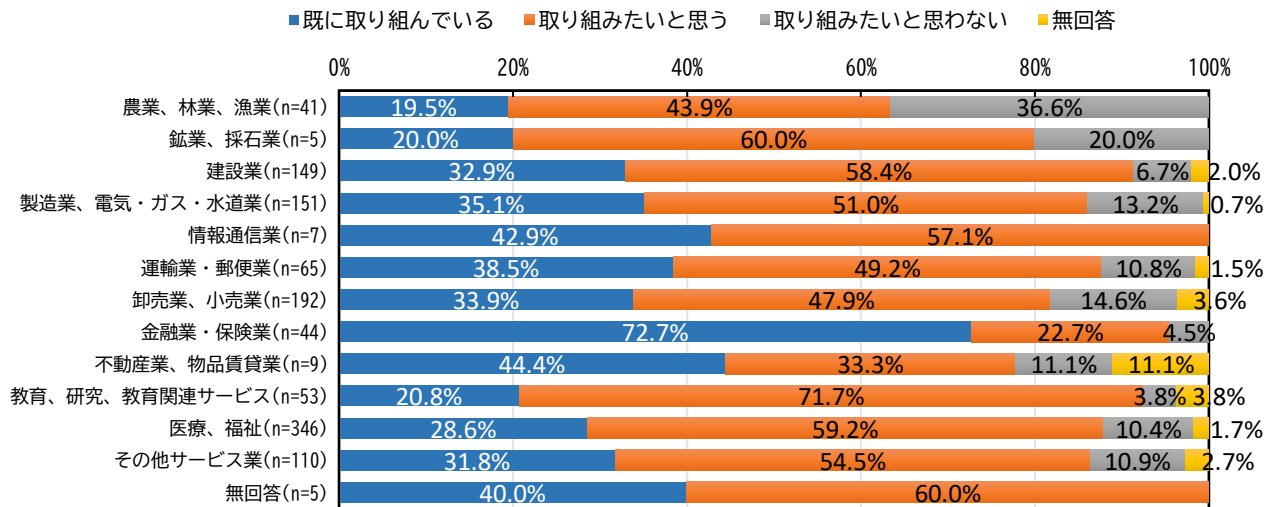


		サンプル数	知っている	聞いたことはあるが意味は知らない	知らない	無回答
小数点第2位を四捨五入しているため、合計は100%と一致しない場合がある 上段: 回答者数 下段: 構成比 ■ 上位1項目						
全体		1,177	480	322	345	30
安全管理者の有無別	選任(資格あり)	423	225	109	82	7
	選任(資格なし)	333	148	96	77	12
	選任していない	388	94	112	174	8
	無回答	33	13	5	12	3

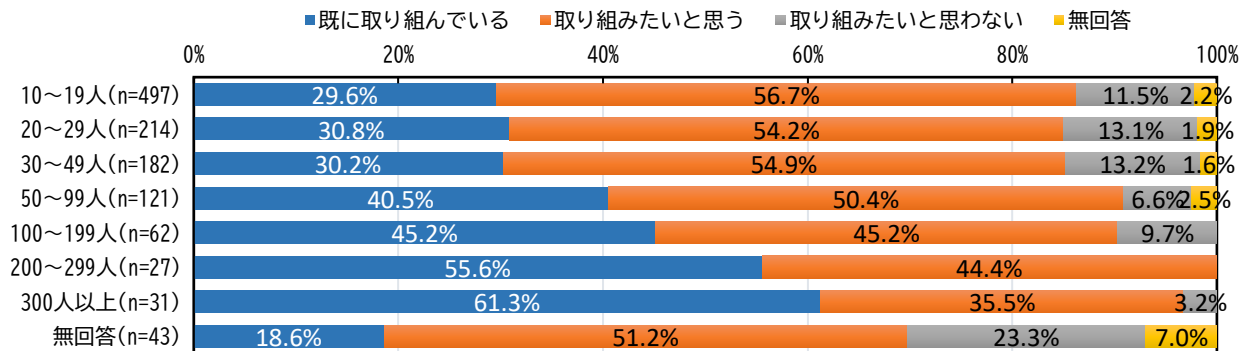
業種別、従業員別、所在地別の集計表は、本編(調査結果)に掲載のため省略する

問3 健康経営に取り組みたいと思われませんか。該当するもの1つに○をつけてください。

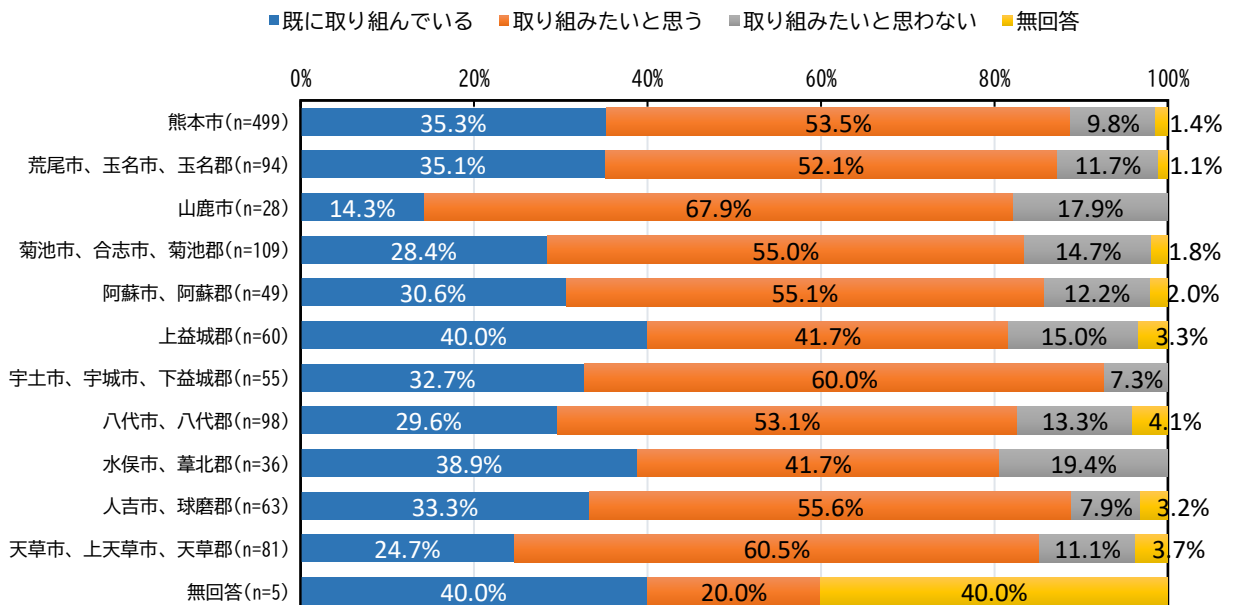
(業種別)



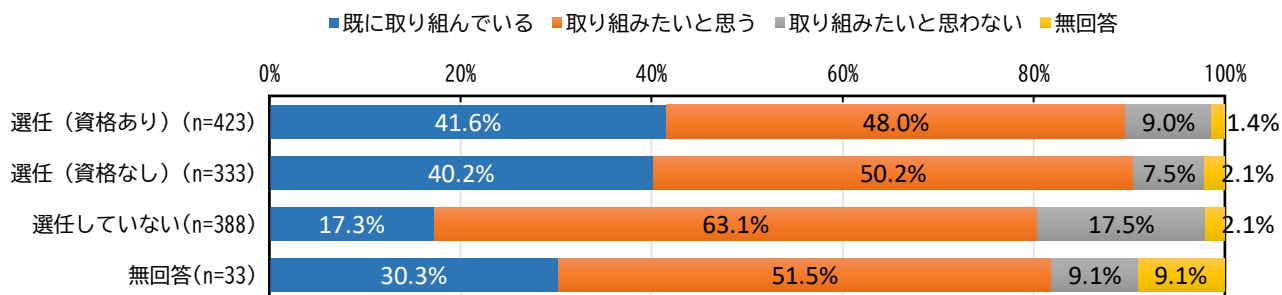
(従業員数別)



(所在地別)



(安全管理者の有無別)



小数点第2位を四捨五入しているため、合計は100%と一致しない場合がある		サンプル数	既に取り組んでいる	取り組みたいと思う	ない取り組みたいと思う	無回答
上段: 回答者数 下段: 構成比						
■ 上位1項目						
全体		1,177 100.0%	387 32.9%	632 53.7%	134 11.4%	24 2.0%
安全管理者の有無別	選任（資格あり）	423 100.0%	176 41.6%	203 48.0%	38 9.0%	6 1.4%
	選任（資格なし）	333 100.0%	134 40.2%	167 50.2%	25 7.5%	7 2.1%
	選任していない	388 100.0%	67 17.3%	245 63.1%	68 17.5%	8 2.1%
	無回答	33 100.0%	10 30.3%	17 51.5%	3 9.1%	3 9.1%

業種別、従業員別、所在地別の集計表は、本編(調査結果)に掲載のため省略する

【問3で1、2に○をつけた場合はお答えください】

問3-2 既に取り組んでいる、又は今後取り組みたいもの全てに○をつけてください。

複数回答のため 合計は100%に ならない 上段:回答者数 下段:構成比 ■ 上位1項目		サ ン プ ル 数	適 度 な 運 動 (ウ ォ ー ク 等) の 推 奨	推 奨 朝 食 の 摂 取 等 (野 菜)	禁 煙 の 推 奨	受 診 の 推 奨 健 康 診 断 、 が ん 検 診	歯 科 健 診 受 診 の ケ ア の (推 奨)	推 奨 十 分 な 睡 眠 、 休 養 の	そ の 他	無 回 答
全体		1,019 -	484 47.5%	419 41.1%	544 53.4%	823 80.8%	226 22.2%	506 49.7%	29 2.8%	12 1.2%
安全 管 理 者 の 有 無 別	選任(資格あり)	379 -	202 53.3%	159 42.0%	219 57.8%	314 82.8%	90 23.7%	184 48.5%	9 2.4%	3 0.8%
	選任(資格なし)	301 -	136 45.2%	126 41.9%	160 53.2%	243 80.7%	67 22.3%	157 52.2%	14 4.7%	5 1.7%
	選任していない	312 -	132 42.3%	123 39.4%	151 48.4%	243 77.9%	61 19.6%	156 50.0%	5 1.6%	4 1.3%
	無回答	27 -	14 51.9%	11 40.7%	14 51.9%	23 85.2%	8 29.6%	9 33.3%	1 3.7%	0 0.0%

業種別、従業員別、所在地別の集計表は、本編(調査結果)に掲載のため省略する

【問3で1、2に○をつけた場合はお答えください】

問3-3 健康経営を行ううえでの課題は何ですか。該当するもの全てに○をつけてください。

複数回答のため 合計は100%に ならない 上段:回答者数 下段:構成比 ■ 上位1項目		サ ン プ ル 数	具 体 的 な 方 法 が 分 か ら ない	従 業 員 の 理 解 が 得 ら れない	費 用 が 負 担 に な る	担 当 者 を 配 置 で き な い	そ の 他	無 回 答
全体		1,019 -	370 36.3%	166 16.3%	290 28.5%	241 23.7%	83 8.1%	160 15.7%
安全 管 理 者 の 有 無 別	選任(資格あり)	379 -	120 31.7%	70 18.5%	123 32.5%	78 20.6%	30 7.9%	55 14.5%
	選任(資格なし)	301 -	109 36.2%	43 14.3%	69 22.9%	59 19.6%	33 11.0%	59 19.6%
	選任していない	312 -	135 43.3%	47 15.1%	93 29.8%	101 32.4%	19 6.1%	36 11.5%
	無回答	27 -	6 22.2%	6 22.2%	5 18.5%	3 11.1%	1 3.7%	10 37.0%

業種別、従業員別、所在地別の集計表は、本編(調査結果)に掲載のため省略する

【問3で3に○をつけた場合はお答えください】

問3-4 健康経営に取り組みたいと思わない理由として、該当するもの全てに○をつけてください。

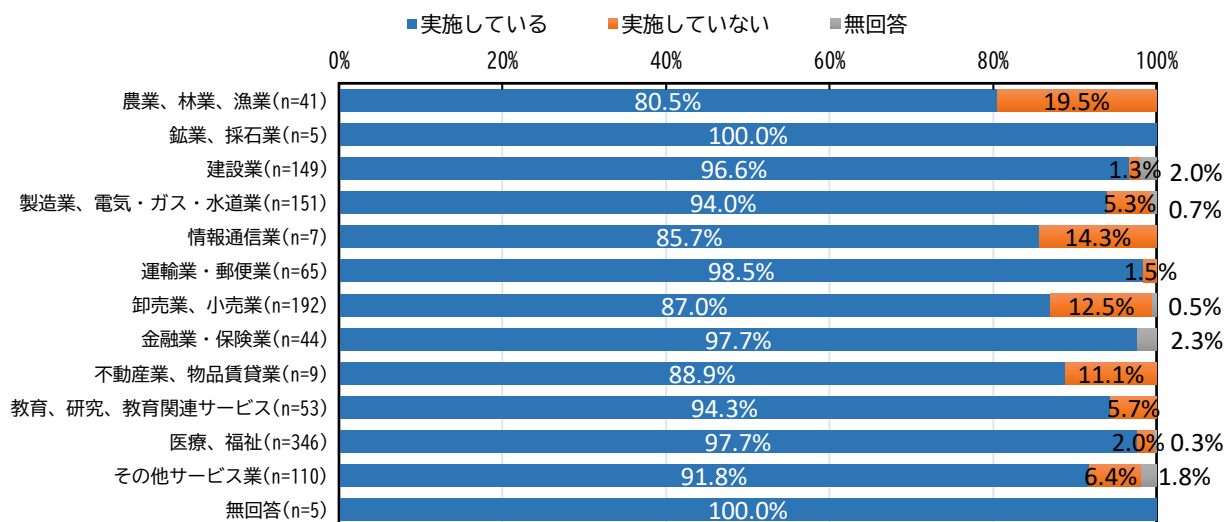
複数回答のため 合計は100%に ならない 上段: 回答者数 下段: 構成比 ■ 上位1項目		サ ン プ ル 数	い い 、 必 要 性 が 分 か ら な い	具 体 的 な 方 法 が 分 か ら な い	従 業 員 の 理 解 が 得 ら れ な い	費 用 が 負 担 に な る	い 担 当 者 を 配 置 で き な い	そ の 他	無 回 答
全体		134 -	40 29.9%	54 40.3%	24 17.9%	34 25.4%	48 35.8%	12 9.0%	6 4.5%
安 全 管 理 者 の 有 無 別	選任(資格あり)	38 -	11 28.9%	17 44.7%	11 28.9%	7 18.4%	10 26.3%	2 5.3%	2 5.3%
	選任(資格なし)	25 -	6 24.0%	14 56.0%	4 16.0%	5 20.0%	10 40.0%	4 16.0%	1 4.0%
	選任していない	68 -	22 32.4%	22 32.4%	9 13.2%	20 29.4%	26 38.2%	5 7.4%	3 4.4%
	無回答	3 -	1 33.3%	1 33.3%	0 0.0%	2 66.7%	2 66.7%	1 33.3%	0 0.0%

業種別、従業員別、所在地別の集計表は、本編(調査結果)に掲載のため省略する

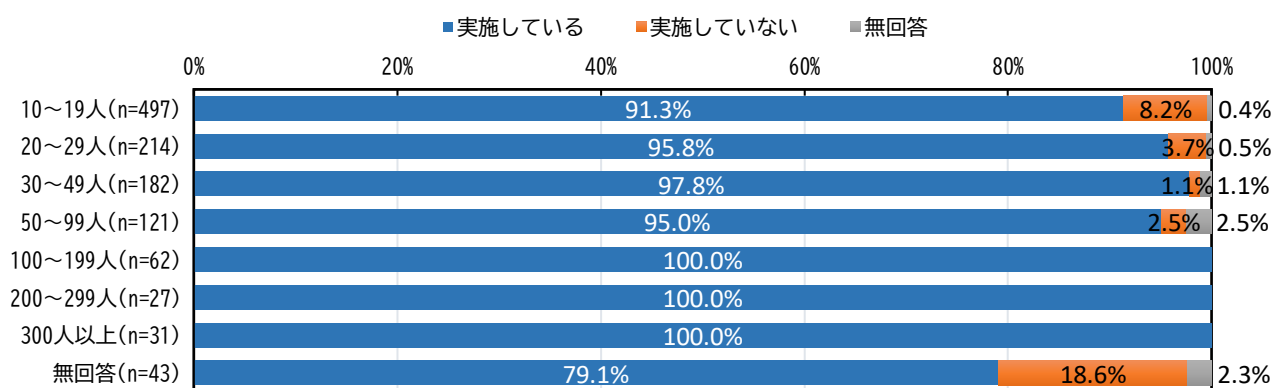
健診・がん検診及び両立支援について

問4 貴事業所では、従業員の定期健康診断を実施していますか。該当するもの1つに○をつけてください。

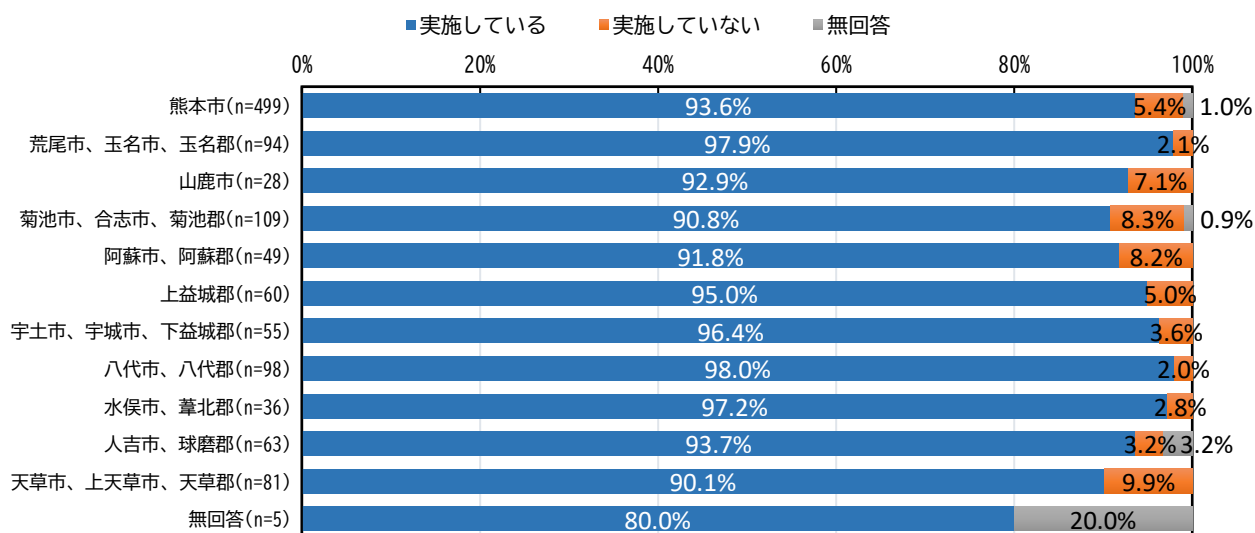
(業種別)



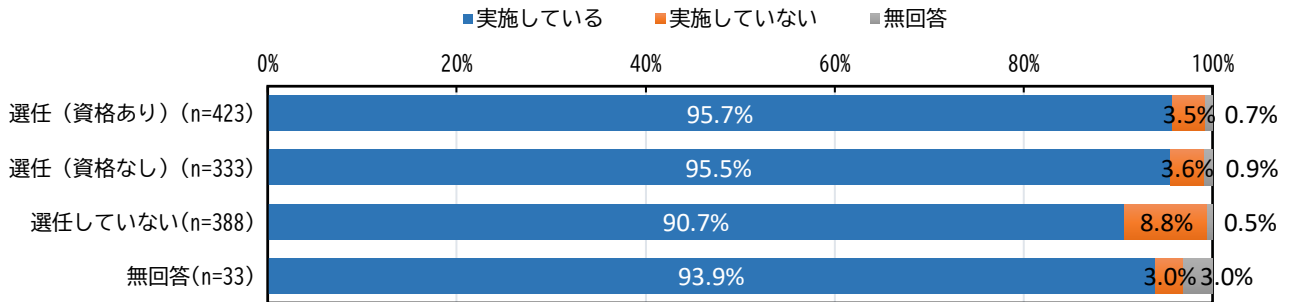
(従業員数別)



(所在地別)



(安全管理者の有無別)



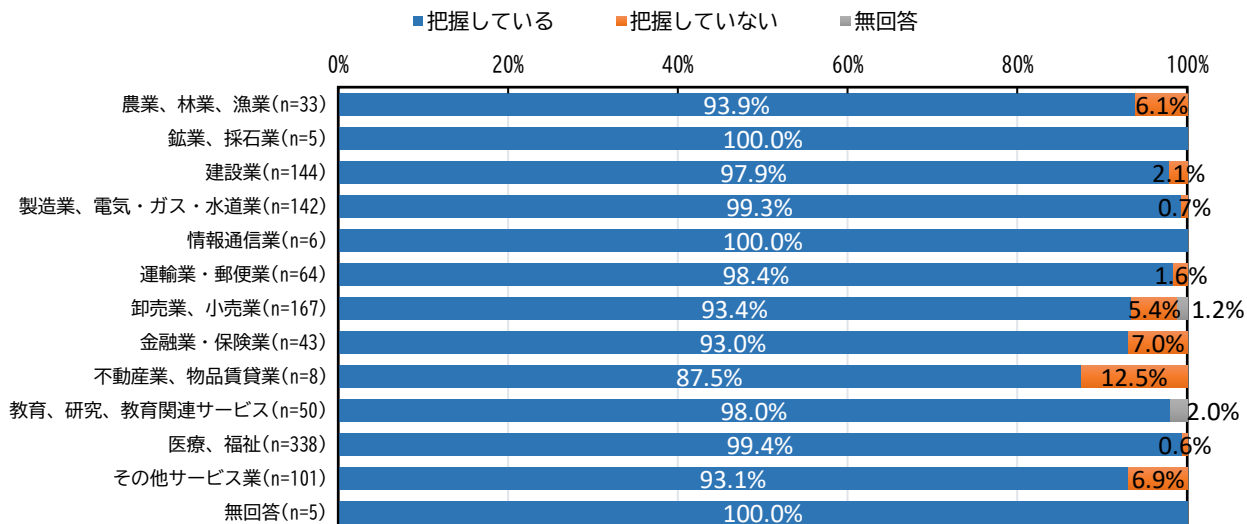
		サンプル数	実施している	実施していない	無回答
小数点第2位を四捨五入しているため、合計は100%と一致しない場合がある 上段: 回答者数 下段: 構成比 ■ 上位1項目					
全体		1,177	1,106	62	9
		100.0%	94.0%	5.3%	0.8%
安全管理者の有無別	選任（資格あり）	423	405	15	3
		100.0%	95.7%	3.5%	0.7%
	選任（資格なし）	333	318	12	3
		100.0%	95.5%	3.6%	0.9%
選任していない	388	352	34	2	
	100.0%	90.7%	8.8%	0.5%	
無回答	33	31	1	1	
	100.0%	93.9%	3.0%	3.0%	

業種別、従業員別、所在地別の集計表は、本編(調査結果)に掲載のため省略する

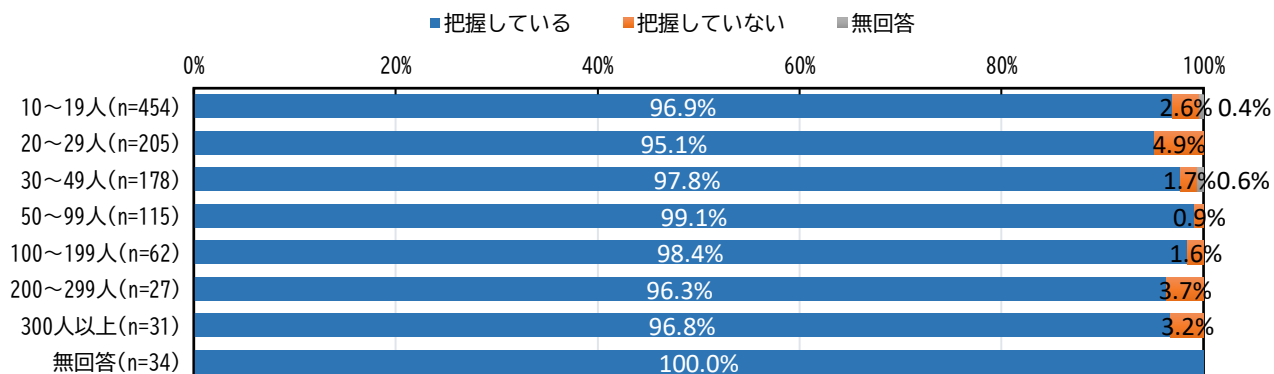
【問4で1に○をつけた場合はお答えください】

問4-2 直近の定期健康診断の実施率は何%ですか。該当するもの1つに○をし、()は数字を記入してください。

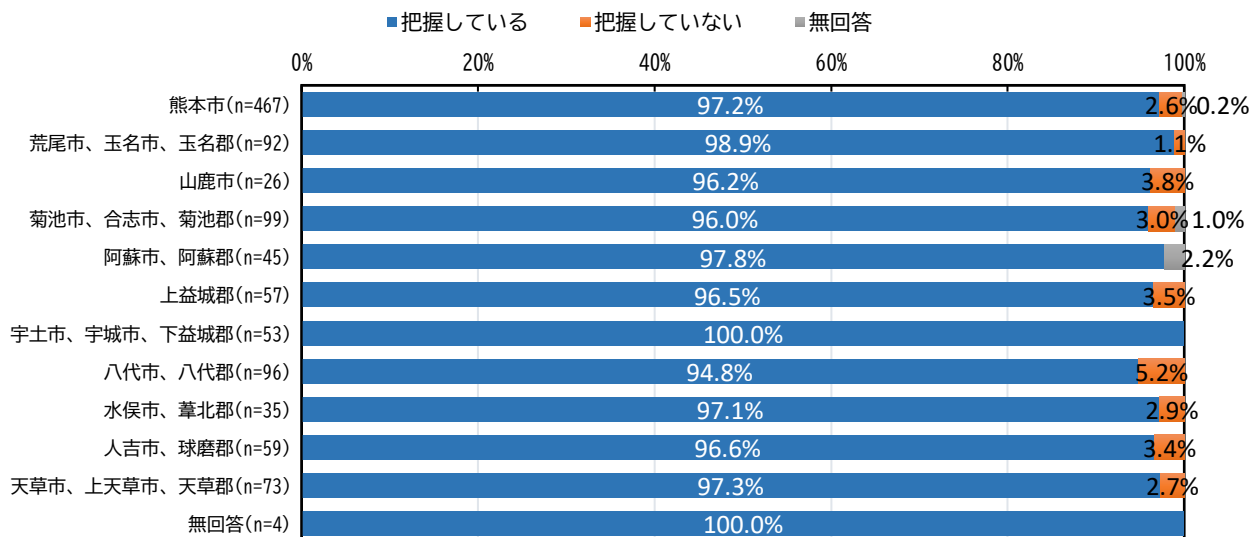
(業種別)



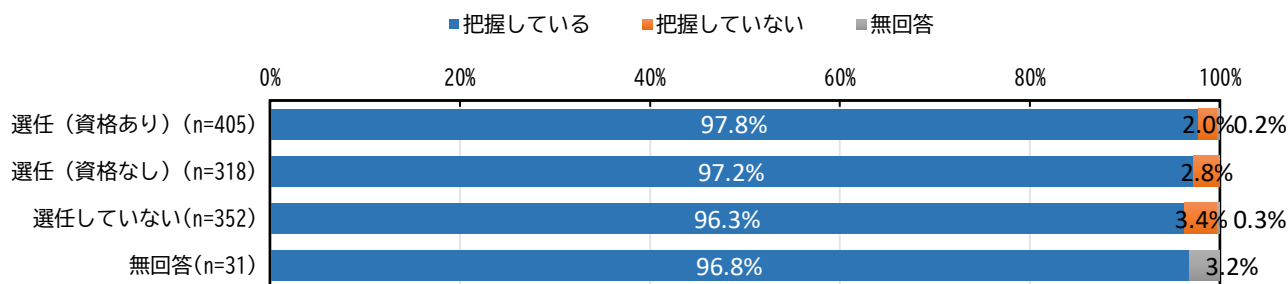
(従業員数別)



(所在地別)



(安全管理者の有無別)

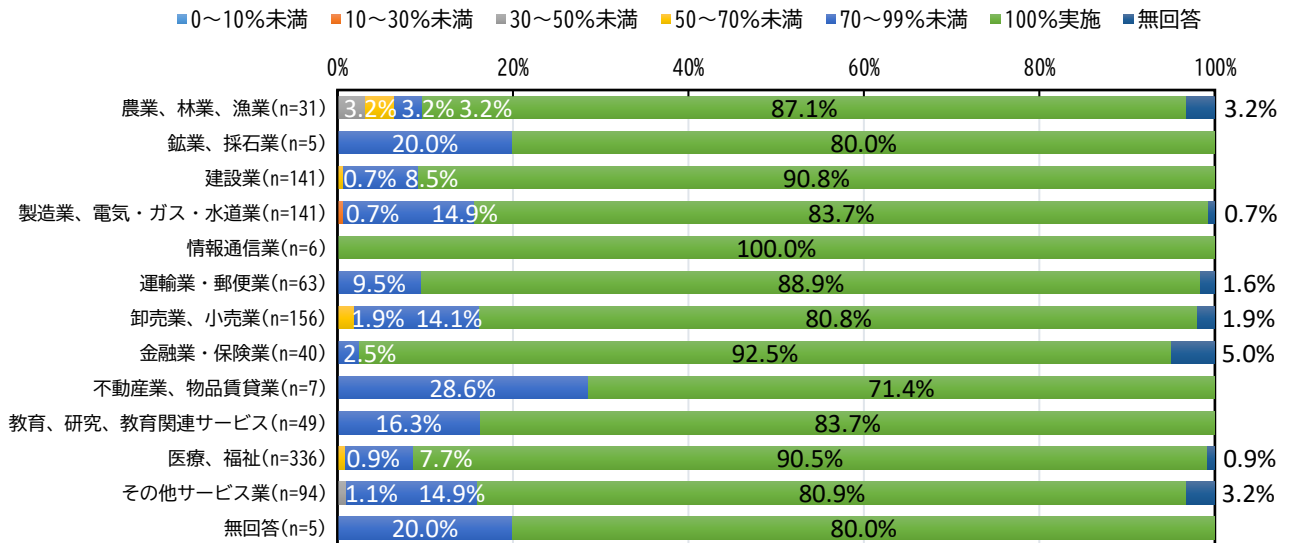


小数点第2位を四捨五入しているため、合計は100%と一致しない場合がある		サンプル数	把握している	把握していない	無回答
上段: 回答者数 下段: 構成比					
■ 上位1項目					
全体		1,106 100.0%	1,074 97.1%	29 2.6%	3 0.3%
安全管理者の有無別	選任(資格あり)	405 100.0%	396 97.8%	8 2.0%	1 0.2%
	選任(資格なし)	318 100.0%	309 97.2%	9 2.8%	0 0.0%
	選任していない	352 100.0%	339 96.3%	12 3.4%	1 0.3%
	無回答	31 100.0%	30 96.8%	0 0.0%	1 3.2%

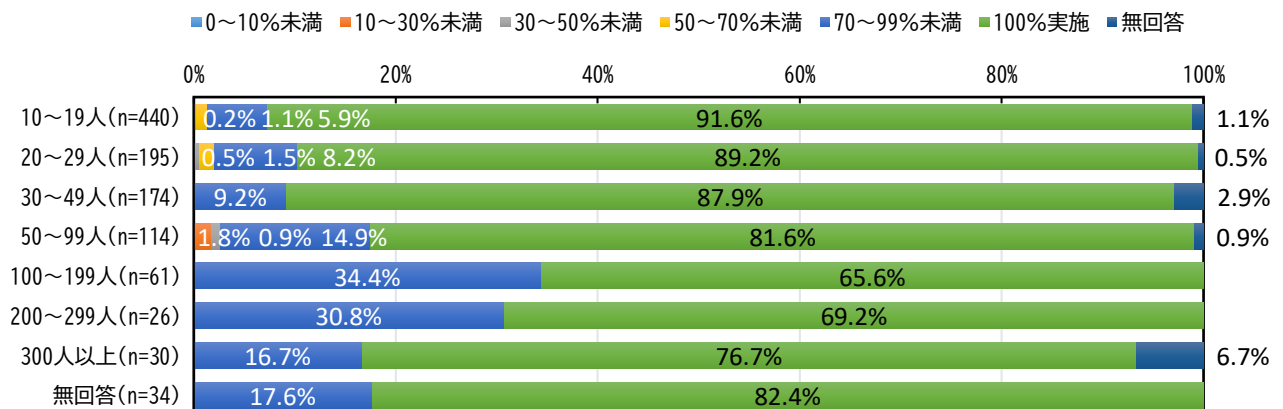
業種別、従業員別、所在地別の集計表は、本編(調査結果)に掲載のため省略する

〈定期健康診断の実施率〉

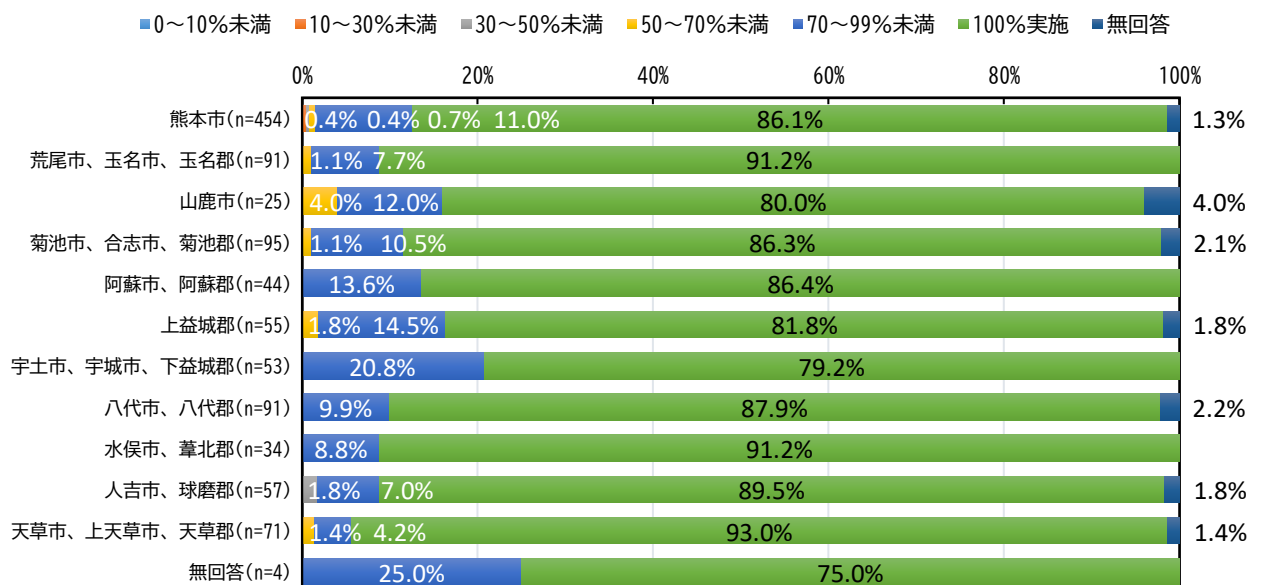
(業種別)



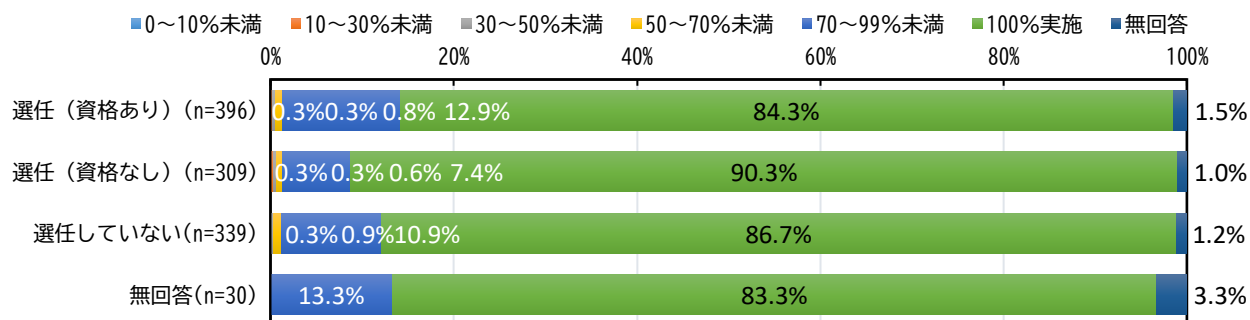
(従業員数別)



(所在地別)



(安全管理者の有無別)



小数点第2位を四捨五入しているため、合計は100%と一致しない場合がある 上段:回答者数 下段:構成比 ■ 上位1項目	サンプル数	0	1	3	5	7	10	無回答
		%未満	%未満	%未満	%未満	%未満	%実施	
全体	1,074	0	2	3	8	115	932	14
	100.0%	0.0%	0.2%	0.3%	0.7%	10.7%	86.8%	1.3%
安全管理者の有無別								
選任(資格あり)	396	0	1	1	3	51	334	6
	100.0%	0.0%	0.3%	0.3%	0.8%	12.9%	84.3%	1.5%
選任(資格なし)	309	0	1	1	2	23	279	3
	100.0%	0.0%	0.3%	0.3%	0.6%	7.4%	90.3%	1.0%
選任していない	339	0	0	1	3	37	294	4
	100.0%	0.0%	0.0%	0.3%	0.9%	10.9%	86.7%	1.2%
無回答	30	0	0	0	0	4	25	1
	100.0%	0.0%	0.0%	0.0%	0.0%	13.3%	83.3%	3.3%

業種別、従業員別、所在地別の集計表は、本編(調査結果)に掲載のため省略する

【問4で1に○をつけた場合はお答えください】

問4-3 受診率を100%にするために事業所として行っている取組みについて、該当するもの全てに○をつけてください。

複数回答のため 合計は100%に ならない 上段:回答者数 下段:構成比 ■ 上位1項目		サン プル 数	未 受 診 者 に 対 し て 受 診 勧 奨 を 行 っ て い る	健 診 日 程 や 健 診 機 関 を 複 数 設 け て い る	業 務 時 間 内 に 受 診 で き る よ う に し て い る	受 診 状 況 を 業 績 （ 人 事 ） 評 価 に 入 れ て い る	そ の 他	特 に な い	無 回 答
全体		1,106 -	400 36.2%	446 40.3%	668 60.4%	10 0.9%	51 4.6%	55 5.0%	104 9.4%
安全管理者の有無別	選任(資格あり)	405 -	166 41.0%	190 46.9%	247 61.0%	4 1.0%	19 4.7%	20 4.9%	31 7.7%
	選任(資格なし)	318 -	114 35.8%	114 35.8%	190 59.7%	6 1.9%	17 5.3%	16 5.0%	37 11.6%
	選任していない	352 -	114 32.4%	131 37.2%	209 59.4%	0 0.0%	14 4.0%	18 5.1%	32 9.1%
	無回答	31 -	6 19.4%	11 35.5%	22 71.0%	0 0.0%	1 3.2%	1 3.2%	4 12.9%

業種別、従業員別、所在地別の集計表は、本編(調査結果)に掲載のため省略する

問5 貴事業所の従業員のがん検診について、該当するもの全てに○をつけてください。

複数回答のため 合計は100%に ならない 上段:回答者数 下段:構成比 ■ 上位1項目		サン プル 数	事業者が独自に健診機 関等 と契約し、実施して いる (人間ドックも含む)	保 険 者 （ 加 入 し て い る 健 康 保 険 者 ） が 実 施 し て い る	た が 補 助 し て い る	従 業 員 が 個 人 的 に 自 己 負 担 金 を 使 い て 受 診 し て い る	市 町 村 が 実 施 す る よ う な 検 診 を 受 診 す る よ う な 勧 め て い る	啓 発 し て い る 受 診 の 必 要 性 を	そ の 他	特 に 何 も し て い な い	無 回 答
全体		1,177 -	307 26.1%	245 20.8%	100 8.5%	239 20.3%	222 18.9%	30 2.5%	341 29.0%	19 1.6%	
安全管理者の有無別	選任(資格あり)	423 -	136 32.2%	89 21.0%	40 9.5%	79 18.7%	97 22.9%	8 1.9%	105 24.8%	3 0.7%	
	選任(資格なし)	333 -	95 28.5%	67 20.1%	35 10.5%	78 23.4%	71 21.3%	8 2.4%	89 26.7%	6 1.8%	
	選任していない	388 -	67 17.3%	84 21.6%	23 5.9%	78 20.1%	52 13.4%	11 2.8%	136 35.1%	7 1.8%	
	無回答	33 -	9 27.3%	5 15.2%	2 6.1%	4 12.1%	2 6.1%	3 9.1%	11 33.3%	3 9.1%	

業種別、従業員別、所在地別の集計表は、本編(調査結果)に掲載のため省略する

【問5で1、2、3に○をつけた場合はお答えください】

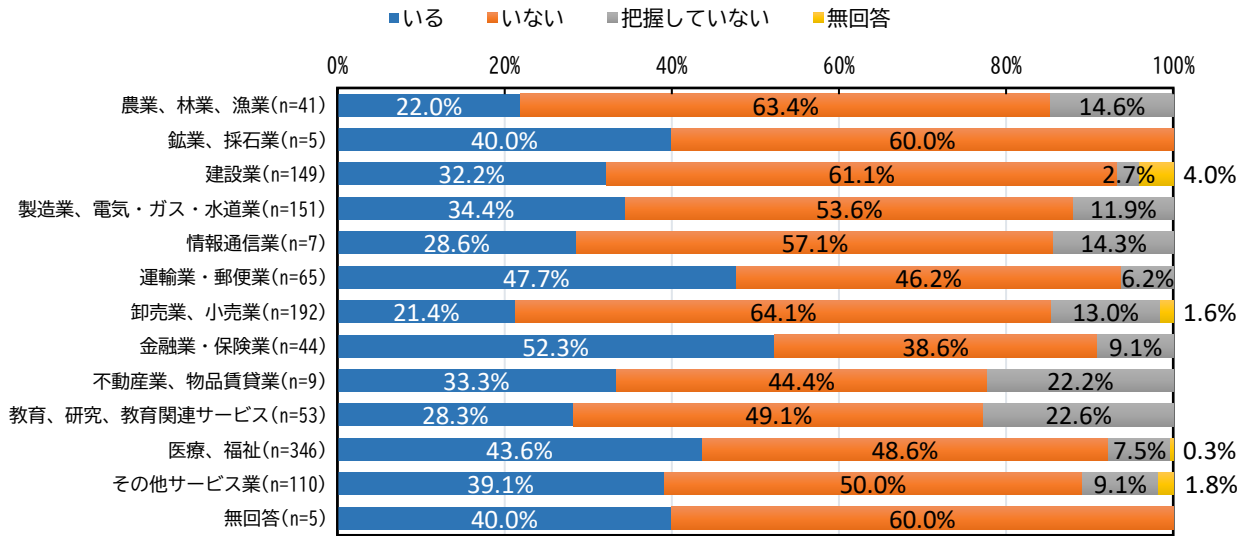
問5-2 実施しているがん検診について、該当するもの全てに○をつけてください。

複数回答のため 合計は100%に ならない 上段:回答者数 下段:構成比 ■ 上位1項目		サ ン プ ル 数	胃 が ん	肺 が ん	大 腸 が ん	子 宮 頸 が ん	乳 が ん	そ の 他	無 回 答
全体		539 -	405 75.1%	285 52.9%	310 57.5%	330 61.2%	371 68.8%	39 7.2%	23 4.3%
安 全 管 理 者 の 有 無 別	選任(資格あり)	214 -	167 78.0%	109 50.9%	124 57.9%	134 62.6%	151 70.6%	18 8.4%	10 4.7%
	選任(資格なし)	158 -	120 75.9%	95 60.1%	97 61.4%	101 63.9%	112 70.9%	10 6.3%	5 3.2%
	選任していない	154 -	110 71.4%	75 48.7%	83 53.9%	86 55.8%	100 64.9%	10 6.5%	6 3.9%
	無回答	13 -	8 61.5%	6 46.2%	6 46.2%	9 69.2%	8 61.5%	1 7.7%	2 15.4%

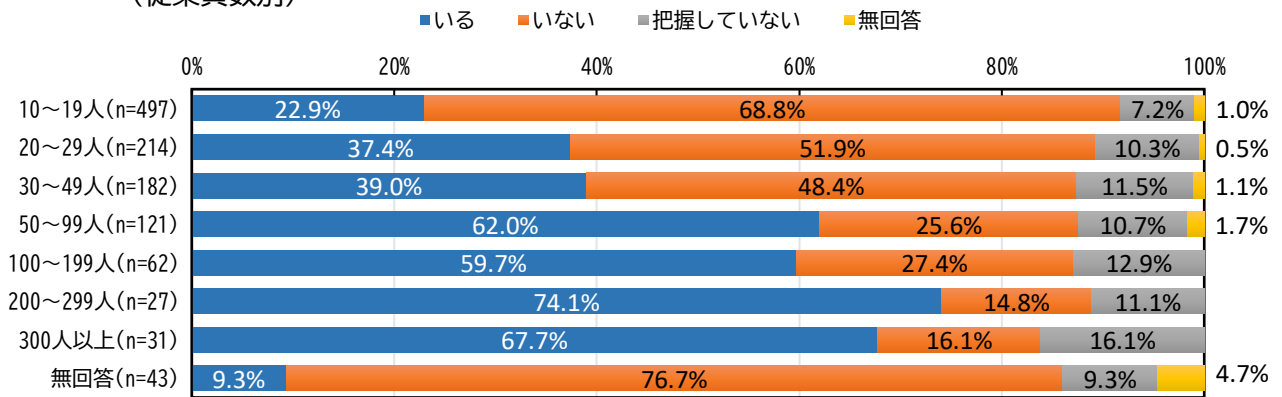
業種別、従業員別、所在地別の集計表は、本編(調査結果)に掲載のため省略する

問6 貴事業所には、がんりに患している（した）従業員の方はいらっしゃいますか。該当するもの1つに○をつけてください。

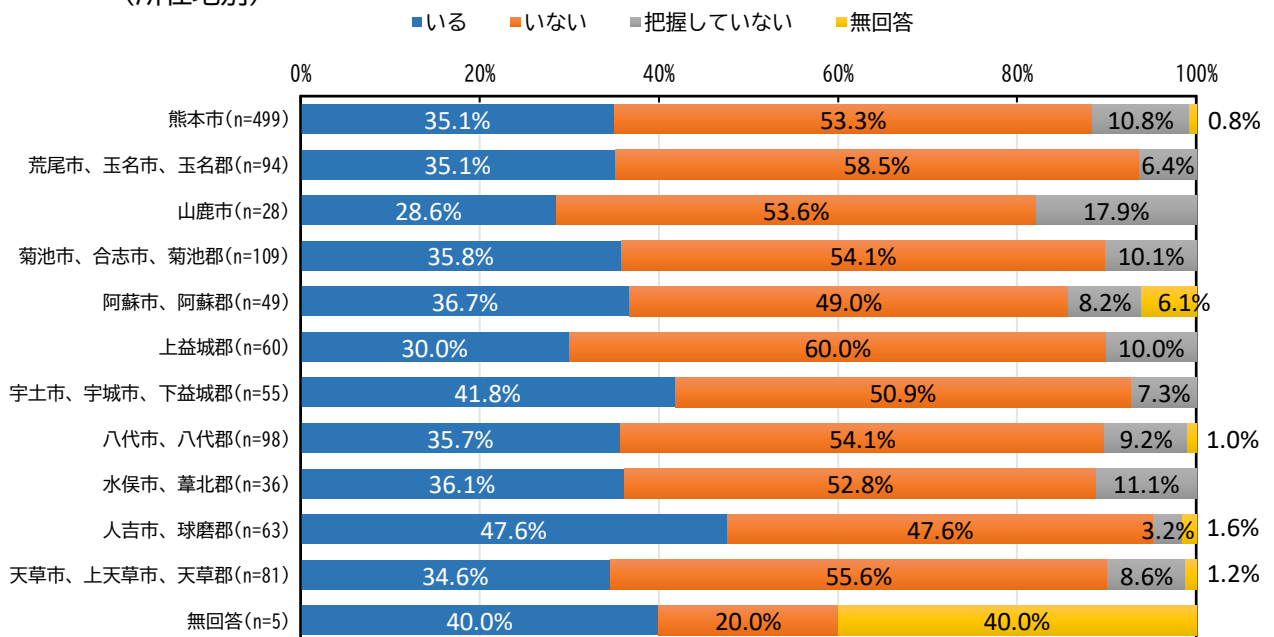
(業種別)



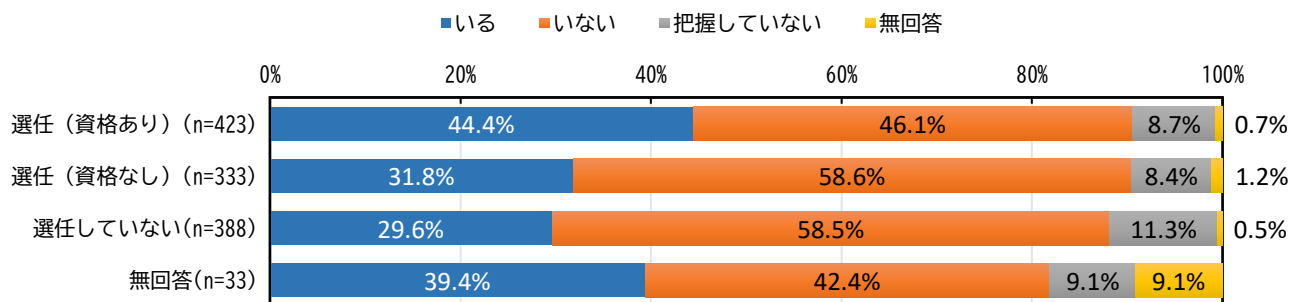
(従業員数別)



(所在地別)



(安全管理者の有無別)



小数点第2位を四捨五入しているため、合計は100%と一致しない場合がある 上段: 回答者数 下段: 構成比 ■ 上位1項目		サンプル数	いる	いない	把握していない	無回答
全体		1,177	422	631	112	12
安全管理者の有無別	選任(資格あり)	423	188	195	37	3
	選任(資格なし)	333	106	195	28	4
	選任していない	388	115	227	44	2
	無回答	33	13	14	3	3

業種別、従業員別、所在地別の集計表は、本編(調査結果)に掲載のため省略する

問7 貴事業所には、がんりにり患している(した)従業員の方への支援となる制度(治療と就労を両立しやすくする制度)はありますか。該当するもの全てに○をつけてください。

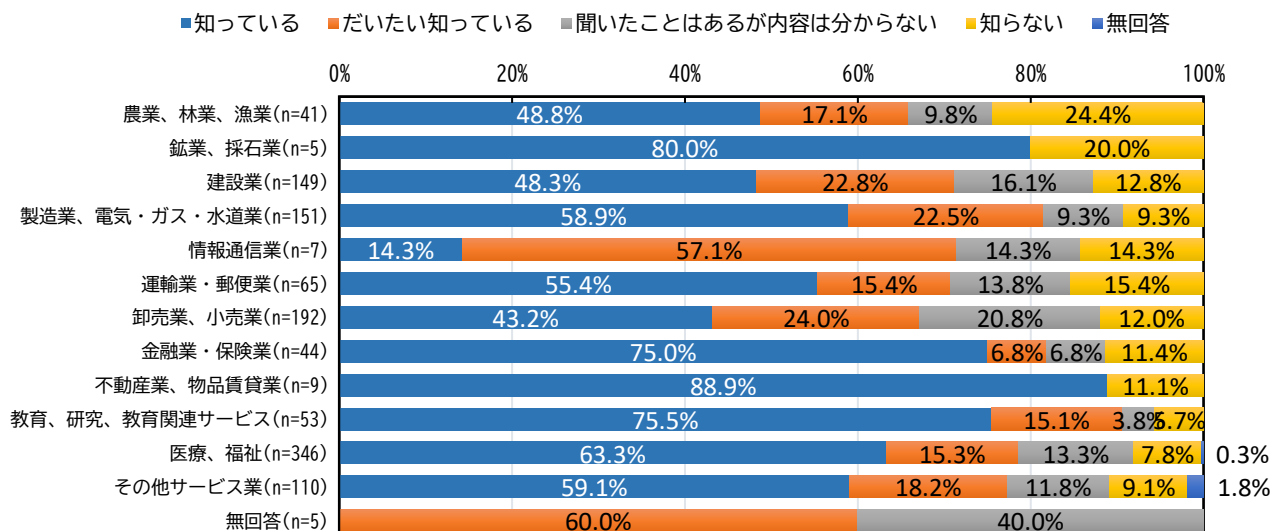
複数回答のため合計は100%にならない 上段: 回答者数 下段: 構成比 ■ 上位1項目		サンプル数	就業維持や復職のため の相談体制がある	休暇や私傷病休暇の 制度がある	短時間勤務制度があ る	時間単位の有給休暇 が取れる	補助(治療費やウイッ グ購入費等)への 治療費	その他	特にな い	無回 答
全体		1,177	445	613	318	374	17	31	328	29
安全管理者の有無別	選任(資格あり)	423	192	251	134	141	12	5	99	5
	選任(資格なし)	333	145	198	99	124	4	6	69	8
	選任していない	388	97	152	76	101	0	19	148	13
	無回答	33	11	12	9	8	1	1	12	3

業種別、従業員別、所在地別の集計表は、本編(調査結果)に掲載のため省略する

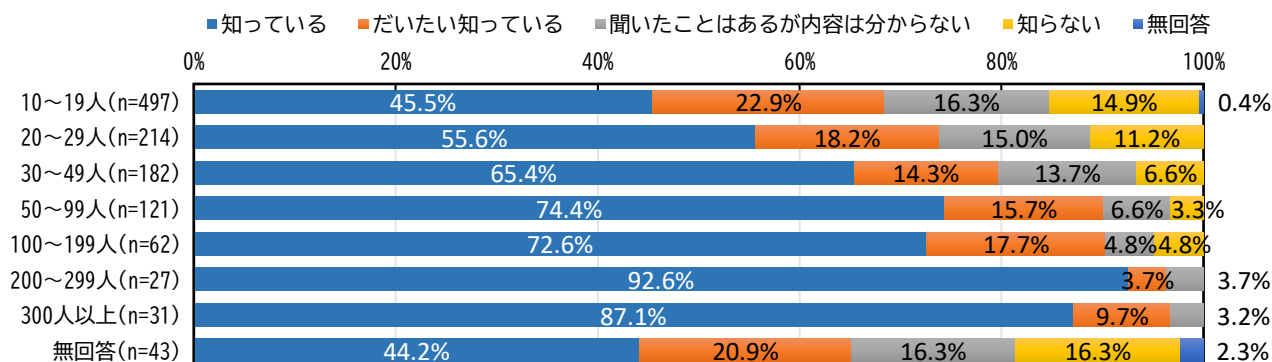
受動喫煙防止対策について

問 8 法律（健康増進法）の改正により、事業所の管理者に受動喫煙防止対策の実施が義務付けられたことをご存知ですか。該当するもの1つに○をつけてください。

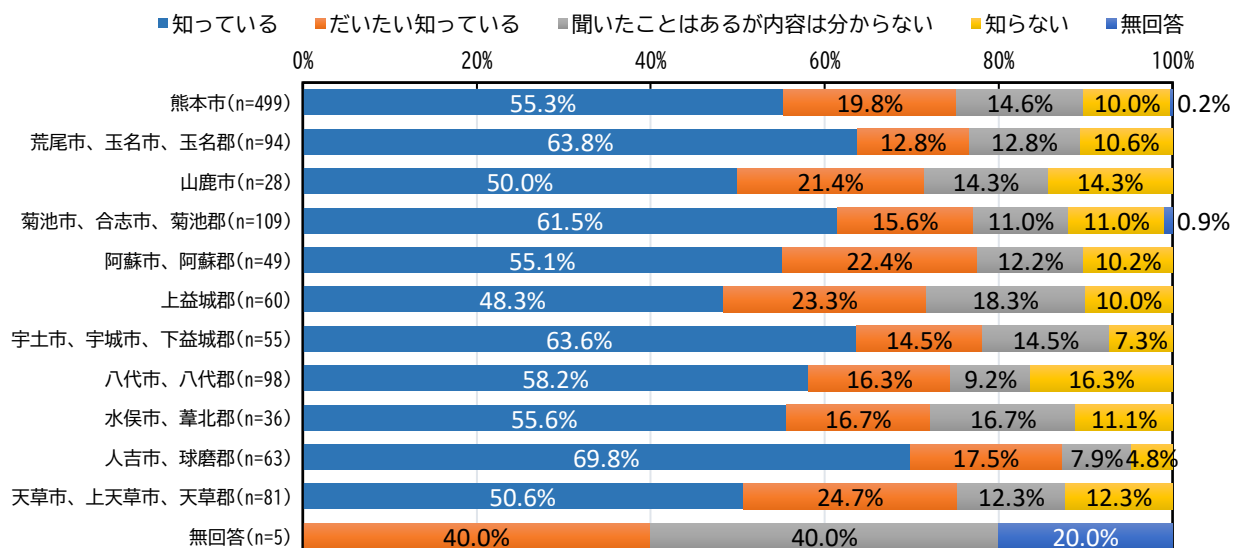
(業種別)



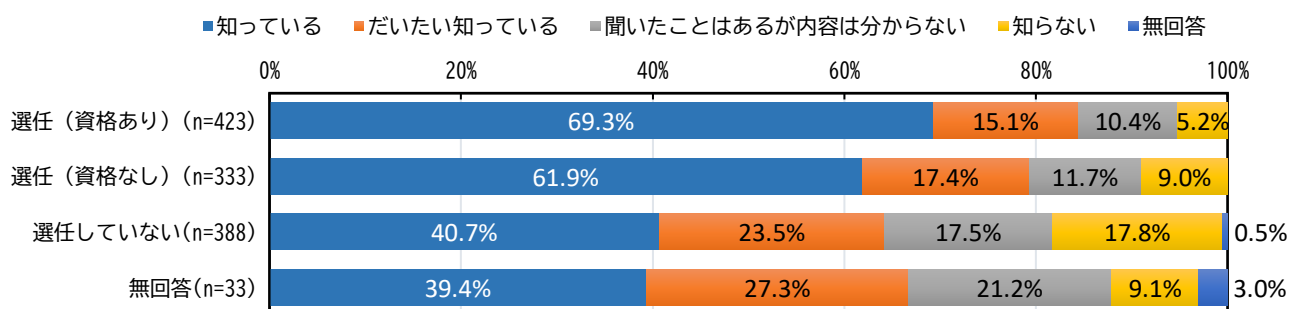
(従業員数別)



(所在地別)



(安全管理者の有無別)

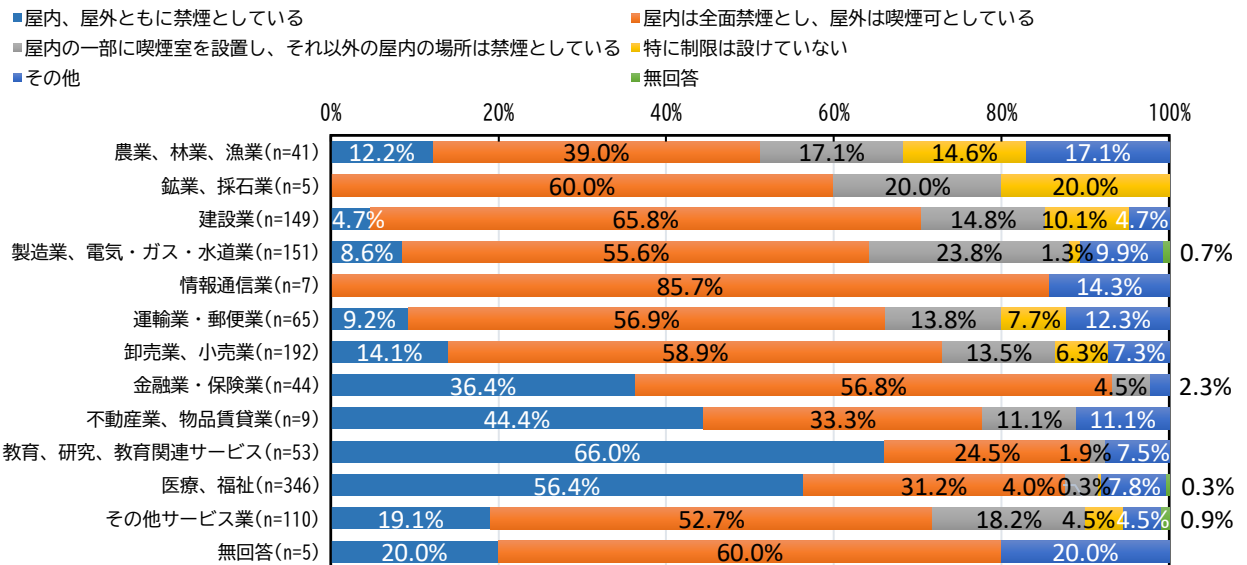


小数点第2位を四捨五入しているため、合計は100%と一致しない場合がある		サンプル数	知っている	だいたい知っている	聞いたことはあるが内容は分からない	知らない	無回答
上段: 回答者数	下段: 構成比						
■ 上位1項目							
全体		1,177	670	222	158	124	3
		100.0%	56.9%	18.9%	13.4%	10.5%	0.3%
安全管理者の有無別	選任(資格あり)	423	293	64	44	22	0
		100.0%	69.3%	15.1%	10.4%	5.2%	0.0%
	選任(資格なし)	333	206	58	39	30	0
		100.0%	61.9%	17.4%	11.7%	9.0%	0.0%
	選任していない	388	158	91	68	69	2
		100.0%	40.7%	23.5%	17.5%	17.8%	0.5%
	無回答	33	13	9	7	3	1
		100.0%	39.4%	27.3%	21.2%	9.1%	3.0%

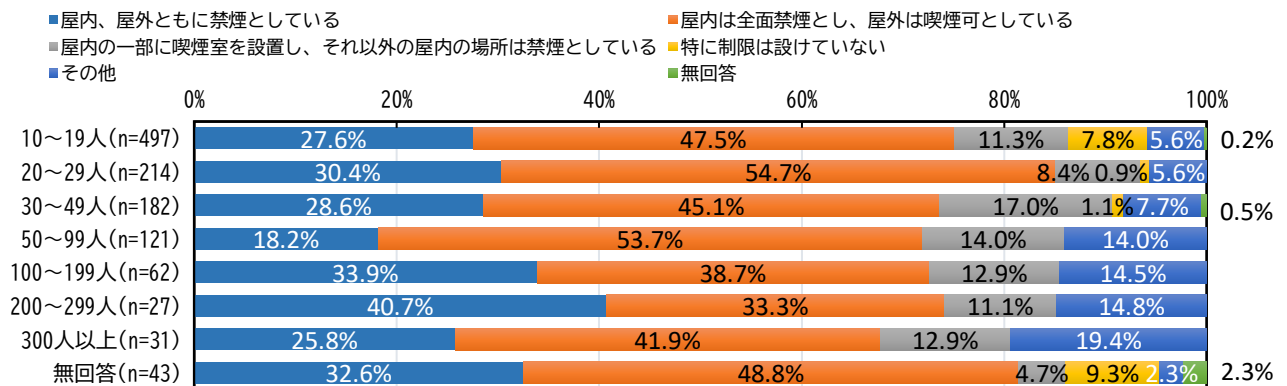
業種別、従業員別、所在地別の集計表は、本編(調査結果)に掲載のため省略する

問9 貴事業所における受動喫煙防止対策の実施状況について、該当するもの1つに○をつけてください。

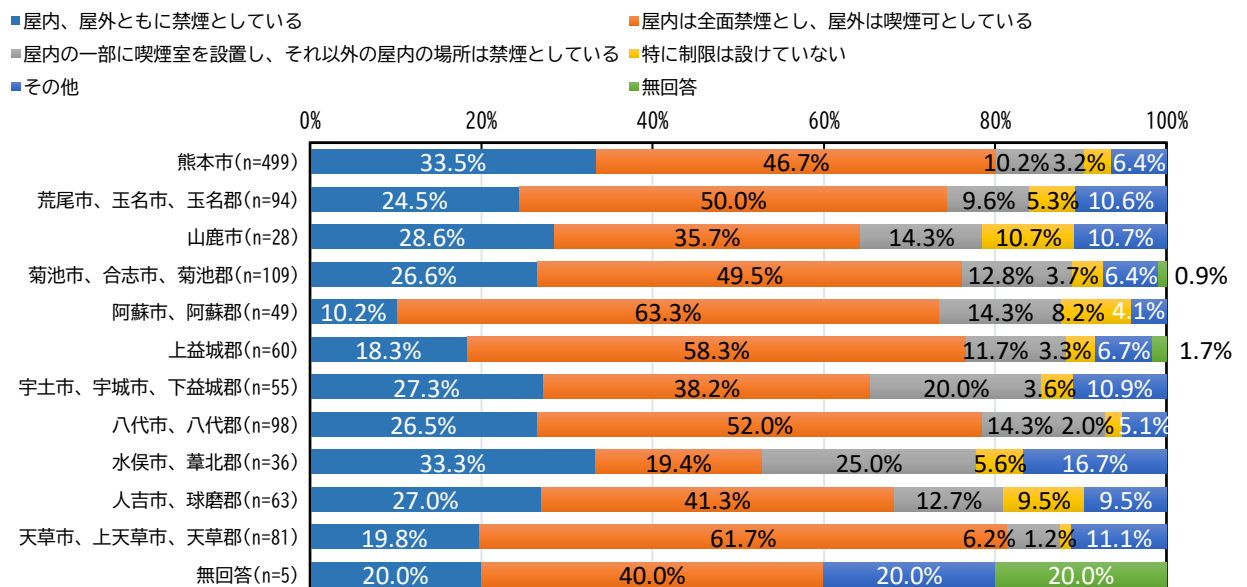
(業種別)



(従業員数別)

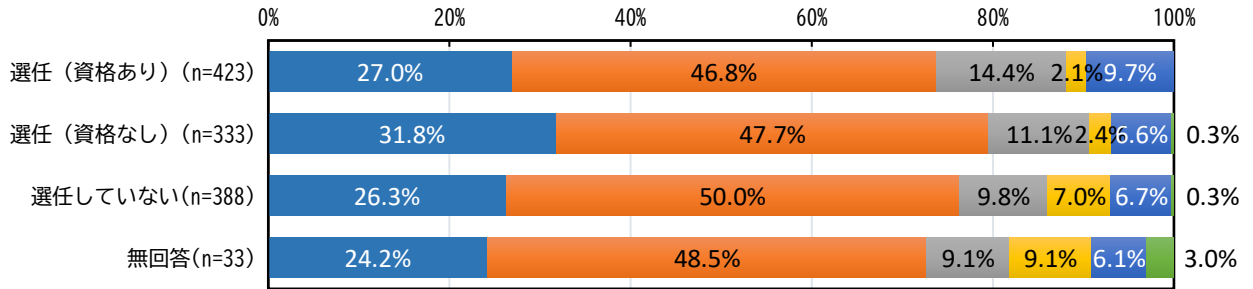


(所在地別)



(安全管理者の有無別)

- 屋内、屋外ともに禁煙としている
- 屋内は全面禁煙とし、屋外は喫煙可としている
- 屋内の一部に喫煙室を設置し、それ以外の屋内の場所は禁煙としている
- 特に制限は設けていない
- その他
- 無回答



		サンプル数	と屋内、屋外ともに禁煙	る屋外は喫煙可とし、	置屋室内の喫煙室を設	い特に制限は設けていな	その他	無回答
小数点第2位を四捨五入しているため、合計は100%と一致しない場合がある								
上段: 回答者数 下段: 構成比								
■ 上位1項目								
全体		1,177 100.0%	330 28.0%	567 48.2%	139 11.8%	47 4.0%	91 7.7%	3 0.3%
安全管理者の有無別	選任(資格あり)	423 100.0%	114 27.0%	198 46.8%	61 14.4%	9 2.1%	41 9.7%	0 0.0%
	選任(資格なし)	333 100.0%	106 31.8%	159 47.7%	37 11.1%	8 2.4%	22 6.6%	1 0.3%
	選任していない	388 100.0%	102 26.3%	194 50.0%	38 9.8%	27 7.0%	26 6.7%	1 0.3%
	無回答	33 100.0%	8 24.2%	16 48.5%	3 9.1%	3 9.1%	2 6.1%	1 3.0%

業種別、従業員別、所在地別の集計表は、本編(調査結果)に掲載のため省略する