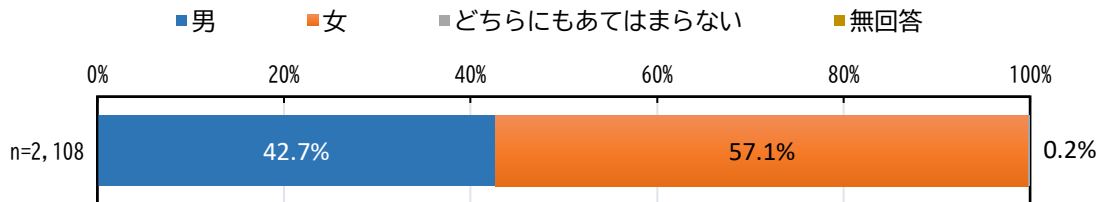


# Ⅲ. 調査結果

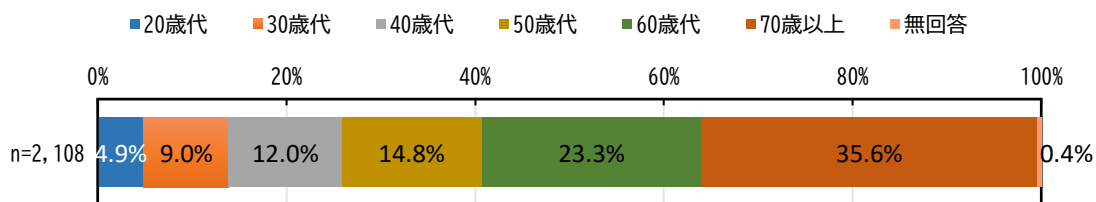
## あなた自身のことについて

### 問1 性別



小数第2位を四捨五入しているため、合計は100%と一致しない場合がある		サンプル数	男	女	どちらにもあてはまらない	無回答
上段: 回答者数	下段: 構成比					
■ 上位1項目						
全体	2,108 100.0%	900 42.7%	1,203 57.1%	4 0.2%	1 0.0%	
前回調査(H29)	2,121 100.0%	929 43.8%	1,178 55.5%	-	14 0.7%	
年代別	女性	1,196 100.0%	0 0.0%	1,196 100.0%	0 0.0%	0 0.0%
	20歳代	62 100.0%	0 0.0%	62 100.0%	0 0.0%	0 0.0%
	30歳代	126 100.0%	0 0.0%	126 100.0%	0 0.0%	0 0.0%
	40歳代	153 100.0%	0 0.0%	153 100.0%	0 0.0%	0 0.0%
	50歳代	181 100.0%	0 0.0%	181 100.0%	0 0.0%	0 0.0%
	60歳代	260 100.0%	0 0.0%	260 100.0%	0 0.0%	0 0.0%
	70歳以上	414 100.0%	0 0.0%	414 100.0%	0 0.0%	0 0.0%
	男性	899 100.0%	899 100.0%	0 0.0%	0 0.0%	0 0.0%
	20歳代	40 100.0%	40 100.0%	0 0.0%	0 0.0%	0 0.0%
	30歳代	64 100.0%	64 100.0%	0 0.0%	0 0.0%	0 0.0%
40歳代	100 100.0%	100 100.0%	0 0.0%	0 0.0%	0 0.0%	
50歳代	131 100.0%	131 100.0%	0 0.0%	0 0.0%	0 0.0%	
60歳代	231 100.0%	231 100.0%	0 0.0%	0 0.0%	0 0.0%	
70歳以上	333 100.0%	333 100.0%	0 0.0%	0 0.0%	0 0.0%	
居住地別	熊本市	824 100.0%	355 43.1%	466 56.6%	3 0.4%	0 0.0%
	荒尾市、玉名市、玉名郡	168 100.0%	65 38.7%	103 61.3%	0 0.0%	0 0.0%
	山鹿市	89 100.0%	34 38.2%	55 61.8%	0 0.0%	0 0.0%
	菊池市、合志市、菊池郡	207 100.0%	92 44.4%	115 55.6%	0 0.0%	0 0.0%
	阿蘇市、阿蘇郡	104 100.0%	45 43.3%	59 56.7%	0 0.0%	0 0.0%
	上益城郡	90 100.0%	45 50.0%	45 50.0%	0 0.0%	0 0.0%
	宇土市、宇城市、下益城郡	127 100.0%	54 42.5%	73 57.5%	0 0.0%	0 0.0%
	八代市、八代郡	169 100.0%	72 42.6%	96 56.8%	1 0.6%	0 0.0%
	水俣市、葦北郡	91 100.0%	38 41.8%	53 58.2%	0 0.0%	0 0.0%
	人吉市、球磨郡	108 100.0%	45 41.7%	63 58.3%	0 0.0%	0 0.0%
	天草市、上天草市、天草郡	124 100.0%	52 41.9%	72 58.1%	0 0.0%	0 0.0%
	無回答	7 100.0%	3 42.9%	3 42.9%	0 0.0%	1 14.3%

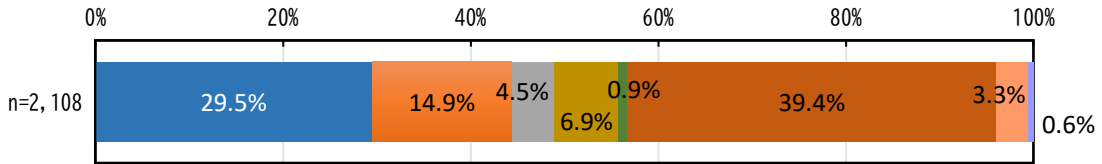
問2 年齢



小数第2位を四捨五入しているため、合計は100%と一致しない場合がある 上段:回答者数 下段:構成比 ■ 上位1項目		サンプル数	20歳代	30歳代	40歳代	50歳代	60歳代	70歳以上	無回答
全体	2,108	103	190	253	312	491	750	9	
	100.0%	4.9%	9.0%	12.0%	14.8%	23.3%	35.6%	0.4%	
前回調査(H29)	2,121	216	271	292	363	459	426	94	
	100.0%	10.2%	12.8%	13.8%	17.1%	21.6%	20.1%	4.4%	
女性	1196	62	126	153	181	260	414	0	
	100.0%	5.2%	10.5%	12.8%	15.1%	21.7%	34.6%	0.0%	
20歳代	62	62	0	0	0	0	0	0	
	100.0%	100.0%	0.0%	0.0%	0.0%	0.0%	0.0%	0.0%	
30歳代	126	0	126	0	0	0	0	0	
	100.0%	0.0%	100.0%	0.0%	0.0%	0.0%	0.0%	0.0%	
40歳代	153	0	0	153	0	0	0	0	
	100.0%	0.0%	0.0%	100.0%	0.0%	0.0%	0.0%	0.0%	
50歳代	181	0	0	0	181	0	0	0	
	100.0%	0.0%	0.0%	0.0%	100.0%	0.0%	0.0%	0.0%	
60歳代	260	0	0	0	0	260	0	0	
	100.0%	0.0%	0.0%	0.0%	0.0%	100.0%	0.0%	0.0%	
70歳以上	414	0	0	0	0	0	414	0	
	100.0%	0.0%	0.0%	0.0%	0.0%	0.0%	100.0%	0.0%	
男性	899	40	64	100	131	231	333	0	
	100.0%	4.4%	7.1%	11.1%	14.6%	25.7%	37.0%	0.0%	
20歳代	40	40	0	0	0	0	0	0	
	100.0%	100.0%	0.0%	0.0%	0.0%	0.0%	0.0%	0.0%	
30歳代	64	0	64	0	0	0	0	0	
	100.0%	0.0%	100.0%	0.0%	0.0%	0.0%	0.0%	0.0%	
40歳代	100	0	0	100	0	0	0	0	
	100.0%	0.0%	0.0%	100.0%	0.0%	0.0%	0.0%	0.0%	
50歳代	131	0	0	0	131	0	0	0	
	100.0%	0.0%	0.0%	0.0%	100.0%	0.0%	0.0%	0.0%	
60歳代	231	0	0	0	0	231	0	0	
	100.0%	0.0%	0.0%	0.0%	0.0%	100.0%	0.0%	0.0%	
70歳以上	333	0	0	0	0	0	333	0	
	100.0%	0.0%	0.0%	0.0%	0.0%	0.0%	100.0%	0.0%	
熊本市	824	57	87	119	134	158	267	2	
	100.0%	6.9%	10.6%	14.4%	16.3%	19.2%	32.4%	0.2%	
荒尾市、玉名市、玉名郡	168	10	15	13	19	46	65	0	
	100.0%	6.0%	8.9%	7.7%	11.3%	27.4%	38.7%	0.0%	
山鹿市	89	2	4	6	22	20	34	1	
	100.0%	2.2%	4.5%	6.7%	24.7%	22.5%	38.2%	1.1%	
菊池市、合志市、菊池郡	207	15	22	33	26	41	70	0	
	100.0%	7.2%	10.6%	15.9%	12.6%	19.8%	33.8%	0.0%	
阿蘇市、阿蘇郡	104	1	12	6	16	35	33	1	
	100.0%	1.0%	11.5%	5.8%	15.4%	33.7%	31.7%	1.0%	
上益城郡	90	4	8	13	10	19	36	0	
	100.0%	4.4%	8.9%	14.4%	11.1%	21.1%	40.0%	0.0%	
宇土市、宇城市、下益城郡	127	2	14	11	19	40	40	1	
	100.0%	1.6%	11.0%	8.7%	15.0%	31.5%	31.5%	0.8%	
八代市、八代郡	169	6	10	17	24	40	70	2	
	100.0%	3.6%	5.9%	10.1%	14.2%	23.7%	41.4%	1.2%	
水俣市、葦北郡	91	2	7	8	10	24	40	0	
	100.0%	2.2%	7.7%	8.8%	11.0%	26.4%	44.0%	0.0%	
人吉市、球磨郡	108	2	1	11	13	32	49	0	
	100.0%	1.9%	0.9%	10.2%	12.0%	29.6%	45.4%	0.0%	
天草市、上天草市、天草郡	124	2	10	16	18	35	43	0	
	100.0%	1.6%	8.1%	12.9%	14.5%	28.2%	34.7%	0.0%	
無回答	7	0	0	0	1	1	3	2	
	100.0%	0.0%	0.0%	0.0%	14.3%	14.3%	42.9%	28.6%	

問3 職業

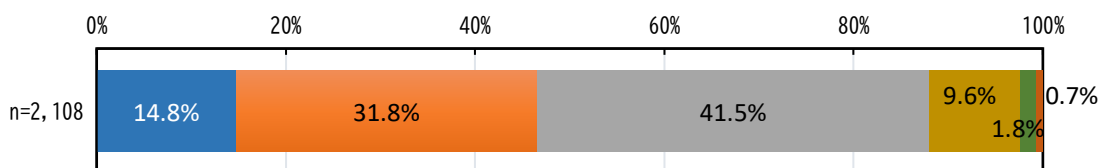
- 会社員・団体職員・公務員など（常勤）
- パート・アルバイト（臨時雇い）
- 農林水産業
- 商工その他の自営業
- 学生
- 無職
- その他
- 無回答



職業	サンプル数	職業							
		会社員・団体職員・公務員など（常勤）	パート・アルバイト（臨時雇い）	農林水産業	商工その他の自営業	学生	無職	その他	無回答
全体	2,108	622	314	94	146	19	830	70	13
前回調査(H29)	2,121	701	295	149	145	28	627	139	37
女性	1196	285	249	32	60	8	516	39	7
20歳代	62	37	9	1	0	8	5	1	1
30歳代	126	69	37	0	5	0	13	2	0
40歳代	153	70	51	1	6	0	20	5	0
50歳代	181	68	59	6	9	0	29	10	0
60歳代	260	32	78	9	20	0	111	9	1
70歳以上	414	9	15	15	20	0	338	12	5
男性	899	336	62	62	85	10	309	30	5
20歳代	40	22	1	2	2	10	2	1	0
30歳代	64	49	3	0	5	0	5	2	0
40歳代	100	77	1	2	10	0	7	2	1
50歳代	131	93	10	7	12	0	7	2	0
60歳代	231	74	32	25	28	0	60	10	2
70歳以上	333	21	15	26	28	0	228	13	2
熊本市	824	278	128	14	62	14	303	24	1
荒尾市、玉名市、玉名郡	168	34	24	5	12	1	82	9	1
山鹿市	89	21	17	9	7	1	31	3	0
菊池市、合志市、菊池郡	207	71	28	9	11	2	78	6	2
阿蘇市、阿蘇郡	104	30	19	7	12	0	32	4	0
上益城郡	90	22	17	6	6	0	35	3	1
宇土市、宇城市、下益城郡	127	35	19	15	6	1	48	3	0
八代市、八代郡	169	42	28	13	9	0	72	4	1
水俣市、葦北郡	91	28	7	3	6	0	43	2	2
人吉市、球磨郡	108	31	12	10	3	0	49	3	0
天草市、上天草市、天草郡	124	28	15	3	12	0	56	9	1
無回答	7	2	0	0	0	0	1	0	4

問4 世帯構成

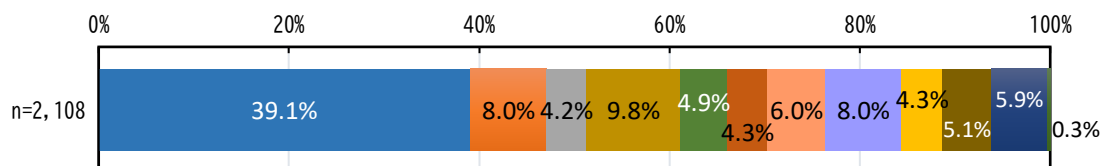
- 単身世帯（一人暮らし）
- 一世帯世帯（夫婦のみの世帯、または、兄弟姉妹のみの世帯）
- 二世帯世帯（親子で暮らしている世帯）
- 三世帯世帯（親、子、孫で暮らしている世帯）
- その他
- 無回答



小数第2位を四捨五入しているため、合計は100%と一致しない場合がある 上段:回答者数 下段:構成比 ■ 上位1項目	サンプル数	単身世帯（一人暮らし）	一世帯世帯（夫婦のみの世帯、または、兄弟姉妹のみの世帯）	二世帯世帯（親子で暮らしている世帯）	三世帯世帯（親、子、孫で暮らしている世帯）	その他	無回答
全体	2,108 100.0%	311 14.8%	670 31.8%	874 41.5%	202 9.6%	37 1.8%	14 0.7%
前回調査(H29)	2,121 100.0%	228 10.7%	546 25.7%	893 42.1%	378 17.8%	56 2.6%	20 0.9%
女性	1,196 100.0%	196 16.4%	334 27.9%	512 42.8%	122 10.2%	24 2.0%	8 0.7%
20歳代	62 100.0%	15 24.2%	11 17.7%	30 48.4%	4 6.5%	2 3.2%	0 0.0%
30歳代	126 100.0%	9 7.1%	25 19.8%	74 58.7%	15 11.9%	2 1.6%	1 0.8%
40歳代	153 100.0%	8 5.2%	19 12.4%	108 70.6%	15 9.8%	2 1.3%	1 0.7%
50歳代	181 100.0%	15 8.3%	43 23.8%	101 55.8%	21 11.6%	1 0.6%	0 0.0%
60歳代	260 100.0%	38 14.6%	106 40.8%	84 32.3%	26 10.0%	6 2.3%	0 0.0%
70歳以上	414 100.0%	111 26.8%	130 31.4%	115 27.8%	41 9.9%	11 2.7%	6 1.4%
男性	899 100.0%	113 12.6%	334 37.2%	357 39.7%	79 8.8%	11 1.2%	5 0.6%
20歳代	40 100.0%	8 20.0%	6 15.0%	20 50.0%	6 15.0%	0 0.0%	0 0.0%
30歳代	64 100.0%	11 17.2%	14 21.9%	35 54.7%	4 6.3%	0 0.0%	0 0.0%
40歳代	100 100.0%	4 4.0%	16 16.0%	69 69.0%	8 8.0%	3 3.0%	0 0.0%
50歳代	131 100.0%	19 14.5%	35 26.7%	66 50.4%	11 8.4%	0 0.0%	0 0.0%
60歳代	231 100.0%	34 14.7%	86 37.2%	86 37.2%	21 9.1%	3 1.3%	1 0.4%
70歳以上	333 100.0%	37 11.1%	177 53.2%	81 24.3%	29 8.7%	5 1.5%	4 1.2%
熊本市	824 100.0%	140 17.0%	247 30.0%	357 43.3%	62 7.5%	14 1.7%	4 0.5%
荒尾市、玉名市、玉名郡	168 100.0%	22 13.1%	62 36.9%	66 39.3%	13 7.7%	4 2.4%	1 0.6%
山鹿市	89 100.0%	14 15.7%	28 31.5%	34 38.2%	11 12.4%	1 1.1%	1 1.1%
菊池市、合志市、菊池郡	207 100.0%	19 9.2%	72 34.8%	95 45.9%	18 8.7%	3 1.4%	0 0.0%
阿蘇市、阿蘇郡	104 100.0%	18 17.3%	31 29.8%	38 36.5%	13 12.5%	4 3.8%	0 0.0%
上益城郡	90 100.0%	5 5.6%	32 35.6%	40 44.4%	10 11.1%	3 3.3%	0 0.0%
宇土市、宇城市、下益城郡	127 100.0%	11 8.7%	45 35.4%	51 40.2%	16 12.6%	3 2.4%	1 0.8%
八代市、八代郡	169 100.0%	31 18.3%	56 33.1%	63 37.3%	18 10.7%	1 0.6%	0 0.0%
水俣市、葦北郡	91 100.0%	17 18.7%	32 35.2%	32 35.2%	10 11.0%	0 0.0%	0 0.0%
人吉市、球磨郡	108 100.0%	11 10.2%	24 22.2%	47 43.5%	22 20.4%	2 1.9%	2 1.9%
天草市、上天草市、天草郡	124 100.0%	23 18.5%	40 32.3%	51 41.1%	9 7.3%	1 0.8%	0 0.0%
無回答	7 100.0%	0 0.0%	1 14.3%	0 0.0%	0 0.0%	1 14.3%	5 71.4%

問5 居住地

- 熊本市
- 荒尾市、玉名市、玉名郡
- 山鹿市
- 菊池市、合志市、菊池郡
- 阿蘇市、阿蘇郡
- 上益城郡
- 宇土市、宇城市、下益城郡
- 八代市、八代郡
- 水俣市、葦北郡
- 人吉市、球磨郡
- 天草市、上天草市、天草郡
- 無回答

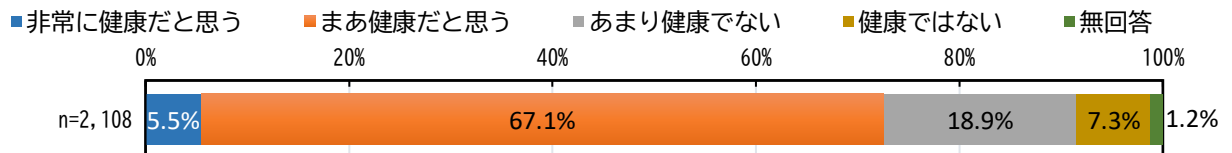


年代別	性別	サンプル数	居住地別											
			熊本市	名 荒尾市、玉名市、玉名郡	山鹿市	池 菊池市、合志市、菊池郡	阿蘇市、阿蘇郡	上益城郡	益 宇土市、宇城市、下益城郡	八代市、八代郡	水俣市、葦北郡	人吉市、球磨郡	天草市、上天草市、天草郡	無回答
全体		2,108	824	168	89	207	104	90	127	169	91	108	124	7
	女性	1196	464	103	54	115	58	45	73	94	53	63	72	2
	20歳代	62	38	5	1	9	0	2	2	3	2	0	0	0
	30歳代	126	56	12	4	15	7	7	9	5	4	1	6	0
	40歳代	153	74	7	5	19	5	7	3	11	6	6	10	0
	50歳代	181	78	11	14	14	12	6	13	13	4	6	10	0
	60歳代	260	83	30	8	18	18	7	23	22	13	19	19	0
	70歳以上	414	135	38	22	40	16	16	23	40	24	31	27	2
	男性	899	355	65	34	92	45	45	53	72	38	45	52	3
	20歳代	40	18	5	1	6	1	2	0	3	0	2	2	0
	30歳代	64	31	3	0	7	5	1	5	5	3	0	4	0
	40歳代	100	45	6	1	14	1	6	8	6	2	5	6	0
	50歳代	131	56	8	8	12	4	4	6	11	6	7	8	1
	60歳代	231	75	16	12	23	17	12	17	18	11	13	16	1
	70歳以上	333	130	27	12	30	17	20	17	29	16	18	16	1

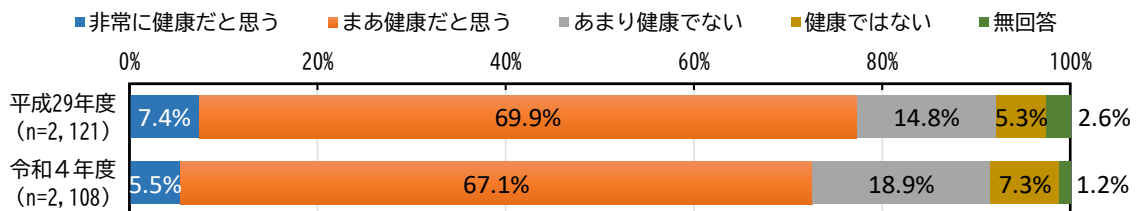
問6 あなたは、自分のことを健康だと思えますか。1つ選んで○をつけてください。

- ・現在の健康状態について、『健康だと思える』（「非常に健康だと思える」と「まあ健康だと思える」の合算）と回答した割合は72.6%となっており、『健康ではない』（「あまり健康でない」と「健康ではない」の合算）26.2%を大きく上回っている。
- ・前回調査と比較すると、『健康だと思える』と回答した割合は4.7ポイント低くなっている。
- ・性別でみると、男女で大きな差異は見られない。
- ・性・年代別でみると、男女ともに年代が上がるにつれて『健康ではない』と回答した割合が高くなっている。

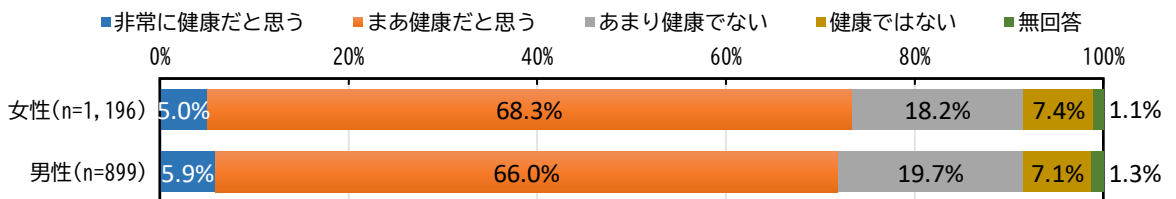
【現在の健康状態】



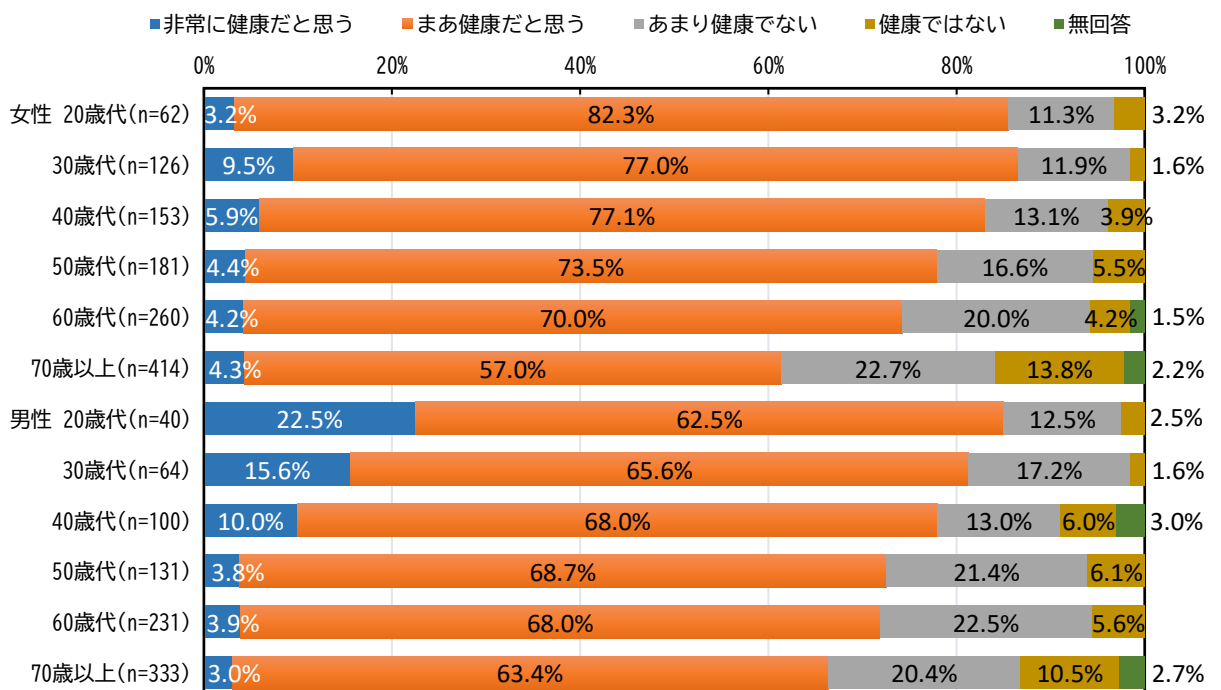
(経年比較)



(性別)



(性・年代別)



<p>小数第2位を 四捨五入している ため、合計は100% と一致しない場合 がある</p> <p>上段：回答者数 下段：構成比</p> <p>■ 上位1項目</p>	サンプル数	非常に健康だと思う	まあ健康だと思う	あまり健康でない	健康ではない	無回答	「健康だと思う」 (非常に健康だと思う)	「健康ではない」 (あまり健康ではない)
		115	1,415	399	154	25	1,530	553
全体	2,108	5.5%	67.1%	18.9%	7.3%	1.2%	72.6%	26.2%
前回調査(H29)	2,121	7.4%	69.9%	14.8%	5.3%	2.6%	77.4%	20.0%
女性	1,196	5.0%	68.3%	18.2%	7.4%	1.1%	73.3%	25.6%
20歳代	62	3.2%	82.3%	11.3%	3.2%	0.0%	85.5%	14.5%
30歳代	126	9.5%	77.0%	11.9%	1.6%	0.0%	86.5%	13.5%
40歳代	153	5.9%	77.1%	13.1%	3.9%	0.0%	83.0%	17.0%
50歳代	181	4.4%	73.5%	16.6%	5.5%	0.0%	77.9%	22.1%
60歳代	260	4.2%	70.0%	20.0%	4.2%	1.5%	74.2%	24.2%
70歳以上	414	4.3%	57.0%	22.7%	13.8%	2.2%	61.4%	36.5%
男性	899	5.9%	66.0%	19.7%	7.1%	1.3%	71.9%	26.8%
20歳代	40	22.5%	62.5%	12.5%	2.5%	0.0%	85.0%	15.0%
30歳代	64	15.6%	65.6%	17.2%	1.6%	0.0%	81.3%	18.8%
40歳代	100	10.0%	68.0%	13.0%	6.0%	3.0%	78.0%	19.0%
50歳代	131	3.8%	68.7%	21.4%	6.1%	0.0%	72.5%	27.5%
60歳代	231	3.9%	68.0%	22.5%	5.6%	0.0%	71.9%	28.1%
70歳以上	333	3.0%	63.4%	20.4%	10.5%	2.7%	66.4%	30.9%
熊本市	824	6.3%	68.9%	16.7%	7.2%	0.8%	75.2%	23.9%
荒尾市、玉名市、玉名郡	168	5.4%	62.5%	22.0%	8.3%	1.8%	67.9%	30.4%
山鹿市	89	7.9%	60.7%	22.5%	7.9%	1.1%	68.5%	30.3%
菊池市、合志市、菊池郡	207	8.2%	68.6%	16.9%	5.8%	0.5%	76.8%	22.7%
阿蘇市、阿蘇郡	104	0.0%	71.2%	18.3%	8.7%	1.9%	71.2%	26.9%
上益城郡	90	4.4%	66.7%	12.2%	14.4%	2.2%	71.1%	26.7%
宇土市、宇城市、下益城郡	127	3.1%	62.2%	23.6%	9.4%	1.6%	65.4%	33.1%
八代市、八代郡	169	3.6%	69.2%	19.5%	7.1%	0.6%	72.8%	26.6%
水俣市、葦北郡	91	7.7%	62.6%	24.2%	4.4%	1.1%	70.3%	28.6%
人吉市、球磨郡	108	3.7%	70.4%	17.6%	6.5%	1.9%	74.1%	24.1%
天草市、上天草市、天草郡	124	3.2%	65.3%	27.4%	4.0%	0.0%	68.5%	31.5%
無回答	7	14.3%	28.6%	14.3%	0.0%	42.9%	42.9%	14.3%
非常に健康だと思う	115	100.0%	0.0%	0.0%	0.0%	0.0%	100.0%	0.0%
まあ健康だと思う	1,415	0.0%	100.0%	0.0%	0.0%	0.0%	100.0%	0.0%
あまり健康でない	399	0.0%	0.0%	100.0%	0.0%	0.0%	0.0%	100.0%
健康ではない	154	0.0%	0.0%	0.0%	100.0%	0.0%	0.0%	100.0%
無回答	25	0.0%	0.0%	0.0%	0.0%	100.0%	0.0%	0.0%