

4 市町村の状況等(令和2年度)

(1) むし歯有病者率(%)

市町村名	保育所・幼稚園(乳歯)			小学校(永久歯)						中学校(永久歯)			高等学校(永久歯)		
	3歳児 (年少)	4歳児 (年中)	5歳児 (年長)	1年生	2年生	3年生	4年生	5年生	6年生	1年生	2年生	3年生	1年生	2年生	3年生
宇土市	15.09	23.37	30.25	2.91	6.41	11.93	14.94	13.10	21.35	31.13	34.86	40.44	26.94	29.82	28.07
宇城市	24.82	30.96	39.40	2.23	6.56	7.78	12.81	14.61	18.11	27.12	36.89	38.43	55.56	48.71	62.17
美里町	19.51	47.62	51.72	0	3.92	18.60	9.68	12.12	14.52	25.00	29.58	28.38	/	/	/
荒尾市	26.30	34.73	45.02	3.96	12.97	14.32	29.50	15.37	30.79	21.48	14.50	28.00	38.55	50.00	53.57
玉名市	20.69	26.46	34.78	3.57	6.69	12.20	15.89	12.84	26.93	29.53	36.64	40.98	43.52	47.84	50.86
玉東町	7.69	11.76	21.05	10.71	9.80	17.31	15.69	16.95	8.11	10.00	2.63	11.48	/	/	/
和水町	13.04	20.45	15.94	0	2.56	2.99	8.11	12.70	9.59	22.06	25.00	18.52	/	/	/
南関町	17.07	40.00	39.77	4.84	11.59	15.19	7.25	16.39	22.73	18.97	30.00	29.09	/	/	/
長洲町	4.62	25.52	31.72	6.02	6.92	18.42	31.54	25.41	23.73	12.90	9.84	6.78	/	/	/
山鹿市	27.19	30.59	36.08	2.90	9.05	12.53	15.07	18.02	21.81	21.46	22.98	30.49	22.06	24.38	27.22
菊池市	16.88	28.53	40.21	3.18	9.83	13.90	17.43	21.46	25.60	43.36	55.68	44.42	43.10	49.67	46.05
合志市	16.78	23.06	31.30	4.98	7.84	20.17	10.88	18.64	28.11	41.15	25.22	32.18	57.50	69.04	65.13
大津町	13.61	25.87	32.14	3.60	9.98	11.35	13.15	27.08	16.86	31.44	36.83	53.33	37.50	45.50	33.16
菊陽町	16.12	32.42	39.45	6.43	17.03	35.31	36.65	43.69	38.79	59.52	55.58	55.72	/	/	/
阿蘇市	27.92	39.78	43.19	1.05	13.47	17.76	15.96	34.76	20.81	18.18	49.71	68.89	66.67	63.96	69.34
南小国町	41.67	44.00	56.00	3.45	42.31	50.00	55.17	61.90	55.81	76.47	72.73	85.19	/	/	/
小国町	43.40	46.81	53.66	8.89	14.89	27.91	55.88	50.00	52.73	71.19	69.39	69.64	78.79	87.50	93.33
産山村	33.33	30.77	0	0	15.38	0	21.43	0	7.14	13.33	0	8.33	/	/	/
高森町	28.57	38.78	45.00	2.00	9.52	6.38	18.00	11.11	12.20	26.79	25.93	26.79	51.35	58.62	33.33
西原村	14.89	36.17	32.69	0	18.75	27.94	30.65	36.11	47.37	36.84	34.33	92.73	/	/	/
南阿蘇村	28.30	26.23	31.03	18.75	12.16	21.79	27.63	37.18	30.59	34.52	38.81	52.31	/	/	/
御船町	21.48	38.28	48.15	3.12	9.26	19.76	22.64	25.95	38.65	46.10	51.39	50.46	15.38	30.18	41.76
嘉島町	11.71	20.59	36.07	0	0	1.75	3.36	4.95	3.12	7.29	19.32	17.65	/	/	/
益城町	29.92	30.31	43.94	14.15	21.66	25.71	26.29	30.43	26.15	35.14	42.37	44.51	/	/	/
甲佐町	31.08	46.99	57.14	2.17	11.46	27.37	23.21	30.39	41.94	30.59	36.00	41.77	62.86	62.07	70.00
山都町	27.78	31.25	47.22	6.67	13.58	18.60	28.57	27.37	41.12	29.79	34.41	32.14	73.91	82.93	77.27
八代市	20.63	31.09	41.26	6.07	14.91	20.55	25.31	29.57	33.61	40.41	49.69	49.64	42.64	52.66	56.96
氷川町	38.96	44.71	53.12	9.09	7.22	19.28	23.47	28.85	38.64	37.72	28.28	50.48	/	/	/
水俣市	17.51	44.25	45.16	3.30	12.70	17.01	24.32	20.65	30.05	43.28	60.64	66.14	53.72	62.10	74.36
芦北町	39.13	43.33	59.77	2.54	9.17	21.43	21.97	30.89	30.37	21.80	26.21	25.41	32.99	34.21	34.43
津奈木町	47.06	56.00	55.17	4.88	2.56	20.69	16.67	24.14	28.21	41.03	34.29	48.78	/	/	/
人吉市	21.17	38.84	46.18	8.26	17.05	29.82	42.01	53.82	48.81	23.08	42.62	46.23	41.59	47.86	52.83
錦町	27.91	39.58	47.87	7.89	20.75	35.58	48.70	53.06	49.56	59.65	68.32	56.63	58.56	59.46	85.71
多良木町	56.36	56.60	42.42	5.33	12.99	16.67	17.50	20.00	27.91	35.11	39.77	61.33	68.75	50.00	55.56
湯前町	28.00	26.67	61.76	7.14	12.90	13.16	16.13	45.16	29.63	59.46	68.97	45.83	/	/	/
水上村	33.33	35.71	60.00	0	16.67	29.17	37.50	33.33	70.00	71.43	62.07	54.55	/	/	/
相良村	20.00	52.17	50.00	0	40.00	43.59	54.55	26.67	71.43	47.06	39.47	43.59	/	/	/
五木村	33.33	66.67	0	0	0	16.67	100	62.50	66.67	60.00	40.00	60.00	90.91	85.71	100
山江村	39.13	48.28	59.38	5.56	30.23	41.94	40.54	37.84	42.00	65.91	67.65	55.56	/	/	/
球磨村	25.00	33.33	38.46	0	0	3.70	3.23	10.53	11.11	52.17	28.00	29.41	/	/	/
あさぎり町	30.09	43.85	45.99	5.47	16.18	25.00	21.68	37.11	41.14	45.21	89.21	46.85	85.40	89.04	90.83
天草市	31.13	43.23	55.70	2.30	9.23	18.80	19.91	19.17	24.76	40.44	48.69	57.91	45.57	46.11	61.60
上天草市	32.48	50.58	52.41	4.81	15.88	21.26	24.73	31.34	32.06	50.85	49.26	66.49	59.32	79.03	73.97
苓北町	17.65	41.67	37.10	1.79	4.65	8.06	15.79	16.67	27.59	54.69	50.82	74.60	30.00	42.86	56.52
熊本市	16.54	22.94	30.72	4.38	8.59	13.38	15.79	19.37	22.74	28.80	34.84	36.84	40.36	43.53	47.52
熊本県 (熊本市除く)	19.91	28.57	36.60	4.58	10.23	16.32	18.99	22.46	26.40	32.73	38.16	41.44	41.54	45.87	49.69
熊本県 (熊本市除く)	22.55	32.92	41.15	4.74	11.46	18.48	21.35	24.75	29.05	35.66	40.74	44.86	43.02	48.86	52.36

(2) 一人平均むし歯数(本)

市町村名	保育所・幼稚園(乳歯)			小学校(永久歯)						中学校(永久歯)			高等学校(永久歯)		
	3歳児 (年少)	4歳児 (年中)	5歳児 (年長)	1年生	2年生	3年生	4年生	5年生	6年生	1年生	2年生	3年生	1年生	2年生	3年生
宇土市	0.60	0.77	1.54	0.03	0.13	0.28	0.35	0.38	0.56	0.84	0.93	1.36	0.56	0.64	0.54
宇城市	0.80	1.28	1.69	0.04	0.09	0.13	0.25	0.28	0.46	0.69	1.02	1.24	2.33	2.02	3.21
美里町	1.07	2.52	2.90	0	0.04	0.26	0.21	0.27	0.48	0.60	0.83	0.95	/	/	/
荒尾市	0.86	1.53	1.93	0.10	0.33	0.22	0.61	0.29	0.73	0.68	0.47	1.85	1.05	1.50	1.94
玉名市	0.61	1.12	1.32	0.06	0.13	0.20	0.29	0.25	0.55	0.76	1.04	1.36	1.73	2.04	2.33
玉東町	0.13	0.61	0.87	0.32	0.25	0.42	0.47	0.24	0.14	0.12	0.03	0.25	/	/	/
和水町	0.39	0.58	0.49	0	0.03	0.03	0.11	0.21	0.18	0.35	0.52	0.44	/	/	/
南関町	0.78	1.69	1.38	0.08	0.17	0.28	0.13	0.25	0.67	0.40	0.62	0.13	/	/	/
長洲町	0.10	0.72	1.01	0.11	0.13	0.54	0.78	0.46	0.51	0.22	0.16	0.13	/	/	/
山鹿市	0.80	1.06	1.64	0.04	0.14	0.27	0.37	0.39	0.48	0.34	0.51	0.71	0.91	1.16	1.48
菊池市	0.52	0.99	1.52	0.05	0.16	0.26	0.35	0.46	0.56	0.98	1.66	1.56	2.07	2.43	2.27
合志市	0.51	0.77	1.17	0.09	0.15	0.41	0.20	0.43	0.92	1.34	0.66	1.09	2.46	2.91	3.27
大津町	0.45	1.07	1.26	0.06	0.18	0.18	0.20	0.63	0.26	0.72	0.92	1.41	1.41	1.87	2.07
菊陽町	0.51	1.13	1.65	0.10	0.27	0.78	0.81	1.08	1.11	1.99	1.69	2.05	/	/	/
阿蘇市	1.09	2.14	1.98	0.03	0.20	0.29	0.25	0.84	0.55	0.31	1.56	2.38	3.14	3.23	3.98
南小国町	1.58	2.48	4.92	0.03	0.81	0.92	1.03	1.81	1.63	3.24	3.12	5.19	/	/	/
小国町	1.49	1.87	2.73	0.13	0.28	0.65	1.26	1.17	1.95	2.39	2.92	3.95	3.53	5.45	7.42
産山村	0.89	0.38	0	0	0.15	0	0.21	0	0.14	0.20	0	0.17	/	/	/
高森町	1.14	2.63	1.92	0.02	0.14	0.17	0.48	0.47	0.66	0.45	0.72	0.52	1.81	3.10	1.79
西原村	0.51	1.74	1.52	0	0.30	0.46	0.58	0.88	1.38	2.04	3.73	4.95	/	/	/
南阿蘇村	1.02	1.02	1.45	0.48	0.20	0.77	0.61	0.95	1.02	0.77	1.04	1.37	/	/	/
御船町	0.83	2.11	2.46	0.04	0.15	0.44	0.43	0.70	0.87	1.18	1.62	1.56	1.68	3.57	4.35
嘉島町	0.29	0.88	1.82	0	0	0.04	0.04	0.07	0.07	0.14	0.49	0.47	/	/	/
益城町	0.84	1.07	2.05	0.48	0.78	0.64	1.01	0.85	0.81	0.91	1.19	1.50	/	/	/
甲佐町	1.43	2.45	3.17	0.03	0.14	0.46	0.38	0.49	0.92	0.61	0.88	1.30	3.11	3.97	3.50
山都町	0.92	1.58	2.58	0.19	0.62	0.51	0.74	0.77	1.06	0.65	1.31	1.13	4.02	3.27	5.59
八代市	0.81	1.37	1.80	0.10	0.29	0.42	0.56	0.75	0.96	1.24	1.76	1.87	2.30	2.68	3.33
氷川町	1.26	2.12	2.53	0.11	0.11	0.40	0.41	0.79	0.76	1.01	1.02	2.04	/	/	/
水俣市	0.64	1.97	2.08	0.05	0.22	0.32	0.44	0.47	0.93	1.01	1.70	1.83	2.03	2.31	3.38
芦北町	1.45	1.84	2.69	0.03	0.17	0.30	0.35	0.63	0.74	0.73	0.80	0.82	0.71	0.91	1.02
津奈木町	1.65	1.84	2.97	0.07	0.05	0.31	0.47	0.28	0.74	0.67	0.66	1.29	/	/	/
人吉市	0.81	1.66	2.41	0.13	0.34	0.61	0.95	1.26	1.27	0.71	1.43	2.57	1.59	1.95	2.12
錦町	1.23	1.94	2.41	0.12	0.40	0.82	1.26	1.43	1.74	2.11	2.58	2.54	2.90	2.40	5.38
多良木町	2.45	1.77	1.95	0.08	0.38	0.43	0.51	0.61	0.92	0.67	1.27	1.89	2.25	2.36	1.67
湯前町	0.92	1.13	3.26	0.11	0.29	0.18	0.39	1.13	0.89	1.73	2.52	1.92	/	/	/
水上村	1.20	1.64	1.80	0	0.33	0.46	0.88	0.67	1.60	1.81	1.41	1.86	/	/	/
相良村	1.40	2.09	1.20	0	0.86	0.82	1.32	0.82	2.18	1.74	0.97	1.44	/	/	/
五木村	1.33	2.00	0	0	0	0.17	1.00	1.00	1.50	1.00	0.60	2.20	5.64	6.43	8.83
山江村	1.52	1.10	2.97	0.08	0.49	0.87	0.81	0.81	1.06	1.80	2.24	2.16	/	/	/
球磨村	0.92	1.92	1.92	0	0	0.04	0.13	0.16	0.15	1.57	0.48	0.94	/	/	/
あさぎり町	0.99	1.56	1.61	0.10	0.26	0.60	0.43	1.00	0.93	0.88	5.24	1.31	5.25	6.66	7.62
天草市	1.24	1.86	2.83	0.04	0.14	0.33	0.36	0.39	0.54	1.01	1.50	1.96	1.46	1.99	2.27
上天草市	1.15	2.68	2.37	0.07	0.27	0.49	0.61	0.80	0.86	2.00	1.94	3.11	1.69	3.10	3.29
苓北町	0.61	0.98	1.06	0.04	0.05	0.15	0.32	0.28	0.59	1.69	1.75	2.44	0.80	1.40	1.74
熊本市	0.53	0.89	1.24	0.08	0.16	0.25	0.34	0.41	0.53	0.80	1.10	1.32	1.64	1.92	2.23
熊本県	0.68	1.16	1.57	0.09	0.20	0.32	0.41	0.51	0.67	0.91	1.21	1.49	1.74	2.09	2.46
熊本県 (熊本市除く)	0.79	1.36	1.83	0.09	0.23	0.37	0.46	0.58	0.77	0.99	1.30	1.62	1.87	2.31	2.74

(3) 処置歯率(%)

市町村名	保育所・幼稚園(乳歯)			小学校						中学校			高等学校		
	3歳児 (年少)	4歳児 (年中)	5歳児 (年長)	1年生	2年生	3年生	4年生	5年生	6年生	1年生	2年生	3年生	1年生	2年生	3年生
宇土市	31.40	41.96	47.59	18.18	62.22	61.54	65.22	67.83	55.96	53.94	64.72	56.51	92.03	91.72	94.31
宇城市	34.72	35.02	35.78	15.00	44.68	41.67	40.15	50.68	41.32	61.15	72.84	61.99	59.31	61.92	60.51
美里町	13.64	35.22	35.71	/	0	36.36	61.54	44.44	93.33	74.42	64.41	80.00	/	/	/
荒尾市	22.99	32.58	36.16	46.15	52.98	52.88	70.59	52.86	71.25	58.19	53.26	74.83	63.36	34.67	33.13
玉名市	41.05	41.34	61.44	65.62	35.21	63.89	48.80	60.99	60.78	78.42	68.81	76.73	59.69	55.84	55.54
玉東町	0	29.03	66.67	/	7.69	31.82	79.17	14.29	20.00	14.29	100	93.33	/	/	/
和水町	29.63	60.78	52.94	/	/	100	87.50	92.31	76.92	91.67	70.97	58.33	/	/	/
南関町	31.25	45.19	56.20	80.00	75.00	72.73	77.78	60.00	34.09	47.83	35.48	41.54	/	/	/
長洲町	23.08	37.50	39.73	0	23.53	11.29	20.79	21.43	41.67	59.26	84.21	66.67	/	/	/
山鹿市	11.36	17.38	34.82	44.44	43.86	51.67	48.39	47.71	60.41	73.83	67.46	68.28	74.05	70.68	79.53
菊池市	21.95	25.27	35.19	39.13	64.18	57.89	45.00	61.14	63.09	72.01	67.32	66.39	60.73	57.72	62.18
合志市	16.78	36.67	28.65	30.88	42.40	40.70	61.64	44.00	75.44	53.31	50.00	57.02	59.23	51.92	54.32
大津町	35.34	22.06	22.51	58.33	34.62	48.78	46.07	68.50	35.45	87.41	62.46	39.84	89.90	85.30	84.53
菊陽町	11.88	16.19	25.77	25.53	36.03	36.13	33.17	46.65	44.44	56.80	53.43	53.27	/	/	/
阿蘇市	22.43	25.00	36.02	0	17.95	50.00	42.55	72.61	43.52	65.52	67.41	71.96	74.88	74.58	76.51
南小国町	21.05	43.55	39.84	100	52.38	78.79	60.00	86.84	91.43	92.73	83.50	73.57	/	/	/
小国町	25.32	61.36	68.75	33.33	84.62	85.71	60.47	62.96	64.49	80.85	83.92	94.57	82.83	87.11	89.52
産山村	0	0	0	0	/	/	33.33	0	50.00	0	0	/	/	/	/
高森町	30.00	20.16	48.05	0	16.67	50.00	45.83	61.90	40.74	92.00	58.97	89.66	62.69	44.44	62.86
西原村	37.50	57.32	60.76	0	84.21	61.29	83.33	74.60	84.76	44.52	59.20	76.10	/	/	/
南阿蘇村	18.52	30.65	10.71	/	60.00	86.67	73.91	79.73	72.41	86.15	90.00	82.02	/	/	/
御船町	26.61	38.89	61.31	71.43	54.17	46.58	68.12	80.00	73.76	69.88	70.82	70.00	59.02	62.75	62.84
嘉島町	15.62	21.85	28.38	0	0	25.00	60.00	28.57	100	92.31	88.37	65.62	/	/	/
益城町	30.37	37.90	48.48	42.00	50.76	41.33	53.06	44.41	44.13	59.44	72.06	63.04	/	/	/
甲佐町	18.87	29.06	49.55	33.33	69.23	61.36	81.40	88.00	86.05	44.23	43.94	49.51	66.06	69.57	77.14
山都町	30.30	61.11	53.23	52.94	66.00	72.73	83.33	76.71	74.34	90.16	77.05	61.05	24.32	41.79	45.93
八代市	29.07	39.33	52.47	44.44	60.41	59.46	72.98	67.05	71.15	63.79	64.14	72.39	69.60	73.93	71.67
氷川町	12.37	29.44	31.28	50.00	9.09	30.30	42.50	9.76	44.78	24.35	61.39	43.93	/	/	/
水俣市	12.39	31.78	43.41	20.00	34.15	65.08	69.14	60.47	60.85	61.76	69.38	68.41	75.20	80.42	73.11
芦北町	29.32	25.90	30.34	66.67	47.37	71.05	78.26	79.22	54.00	85.57	89.02	68.00	86.96	79.71	74.19
津奈木町	67.86	43.48	66.28	100	0	88.89	85.71	75.00	72.41	84.62	86.96	96.23	/	/	/
人吉市	17.65	35.07	30.74	54.84	34.44	49.70	45.42	55.59	68.45	54.41	64.37	50.60	92.29	93.82	88.93
錦町	4.72	15.59	23.79	28.57	40.48	43.53	42.76	57.14	53.30	53.94	54.79	62.56	70.81	74.06	73.45
多良木町	43.70	46.81	62.02	66.67	86.21	66.67	90.24	94.55	88.61	84.13	78.57	78.87	30.56	24.24	40.00
湯前町	0	70.59	57.66	66.67	66.67	14.29	83.33	25.71	37.50	93.75	97.26	60.87	/	/	/
水上村	55.56	69.57	51.85	0	66.67	100	100	100	96.88	86.84	85.37	97.56	/	/	/
相良村	0	10.42	12.50	0	56.67	34.38	72.41	72.97	80.33	61.02	72.97	41.07	/	/	/
五木村	/	33.33	0	/	0	100	100	75.00	88.89	100	66.67	100	74.19	55.56	60.38
山江村	5.71	25.00	45.26	100	95.24	100	100	100	100	100	100	100	/	/	/
球磨村	22.73	21.74	68.00	0	0	100	50.00	100	50.00	80.56	83.33	43.75	/	/	/
あさぎり町	40.18	32.51	44.55	69.23	48.57	49.43	74.19	55.97	62.59	73.64	18.93	74.47	34.63	27.57	26.26
天草市	38.08	49.04	55.17	50.00	64.56	68.04	75.77	67.45	76.18	69.29	79.67	76.49	74.05	78.52	85.55
上天草市	18.23	29.28	29.77	42.86	50.00	52.33	51.33	55.90	58.33	52.82	62.09	65.13	99.00	93.23	89.17
苓北町	0	38.98	37.88	100	100	/	72.22	93.33	85.29	81.48	71.03	78.57	62.50	86.44	90.00
熊本市	37.08	39.11	49.75	55.32	50.23	53.12	59.77	58.94	59.11	60.66	62.89	67.08	69.39	71.79	73.64
熊本県	29.93	36.08	44.91	48.50	50.11	52.36	58.49	58.99	62.27	62.84	63.44	66.79	68.71	70.16	71.52
熊本県 (熊本市除く)	26.14	34.55	42.38	44.21	50.05	51.99	57.81	59.02	63.84	64.16	63.80	66.61	67.95	68.42	69.40

(4) CO(要観察歯)保有者率(%)

市町村名	小学校						中学校			高等学校		
	1年生	2年生	3年生	4年生	5年生	6年生	1年生	2年生	3年生	1年生	2年生	3年生
宇土市	3.20	4.08	7.03	6.58	7.22	10.23	18.38	16.29	21.79	0.82	0	0
宇城市	5.75	12.52	14.29	14.69	18.54	15.85	9.40	9.18	11.89	6.73	8.06	16.45
美里町	2.00	3.92	4.65	4.84	7.58	3.23	8.33	7.04	6.76	/	/	/
荒尾市	3.71	10.11	8.97	19.37	6.32	21.80	16.95	20.61	33.75	38.55	0	0
玉名市	2.85	7.23	10.17	13.99	12.12	17.59	8.81	16.61	17.88	6.00	7.67	10.14
玉東町	7.14	1.96	11.54	21.57	20.34	5.41	11.67	10.53	14.75	/	/	/
和水町	1.39	6.41	8.96	12.16	11.11	12.33	19.12	28.33	27.78	/	/	/
南関町	6.45	14.49	8.86	10.14	6.56	9.09	5.17	40.00	21.82	/	/	/
長洲町	0.75	6.92	9.65	5.38	9.02	3.39	3.23	3.28	2.54	/	/	/
山鹿市	6.04	13.69	15.26	18.90	13.45	18.14	20.78	23.96	14.63	27.12	33.90	26.11
菊池市	3.64	7.62	8.07	9.59	8.73	9.81	28.07	28.38	20.30	43.45	45.07	48.80
合志市	11.49	10.57	11.39	10.26	19.00	16.19	14.75	23.63	14.35	37.50	12.18	10.26
大津町	7.67	8.62	14.19	13.83	15.51	12.18	14.18	27.76	43.19	19.73	16.44	2.92
菊陽町	10.17	15.23	22.88	26.69	26.65	20.59	20.78	22.53	22.87	/	/	/
阿蘇市	9.95	20.73	16.36	17.55	15.51	20.81	26.20	15.61	37.78	9.85	6.31	10.95
南小国町	41.38	26.92	44.44	44.83	52.38	48.84	76.47	72.73	62.96	/	/	/
小国町	15.56	6.38	13.95	17.65	17.39	21.82	32.20	18.37	30.36	27.27	20.31	20.00
産山村	0	38.46	12.50	7.14	0	7.14	6.67	0	25.00	/	/	/
高森町	6.00	9.52	10.64	20.00	8.89	19.51	30.36	42.59	82.14	16.22	17.24	7.69
西原村	1.64	7.81	14.71	20.97	25.00	23.68	63.16	73.13	56.36	/	/	/
南阿蘇村	2.50	9.46	16.67	6.58	15.38	8.24	13.10	7.46	12.31	/	/	/
御船町	0.62	3.70	7.78	16.35	11.39	12.88	28.37	29.86	28.44	19.78	11.24	15.88
嘉島町	0.88	0.83	2.63	7.56	7.92	2.08	4.17	4.55	10.29	/	/	/
益城町	10.07	19.29	15.14	24.74	12.77	16.67	18.53	34.58	50.74	/	/	/
甲佐町	6.52	10.42	13.68	13.39	14.71	18.28	24.71	30.67	41.77	31.43	37.93	50.00
山都町	22.22	14.81	23.26	29.52	35.79	31.78	28.72	32.26	42.86	0	0	0
八代市	4.17	8.15	9.33	11.26	11.58	13.26	12.01	18.53	19.33	15.57	15.43	16.46
氷川町	11.36	13.40	7.23	14.29	17.31	17.05	2.63	17.17	15.24	/	/	/
水俣市	6.59	8.99	26.29	23.78	18.48	32.51	29.85	29.26	35.45	47.11	44.35	58.33
芦北町	1.69	10.09	15.87	25.00	21.14	17.78	19.55	18.45	11.48	17.53	11.84	29.51
津奈木町	14.63	17.95	24.14	20.00	13.79	7.69	10.26	25.71	24.39	/	/	/
人吉市	25.65	20.45	23.64	32.64	16.79	32.88	18.88	35.66	41.44	30.68	37.43	41.96
錦町	0.88	11.32	13.46	13.91	7.14	2.65	5.26	10.89	4.82	0	0	0.95
多良木町	10.67	7.79	1.19	5.00	7.78	15.12	19.15	19.32	34.67	0	7.14	11.11
湯前町	32.14	35.48	31.58	54.84	51.61	44.44	24.32	41.38	41.67	/	/	/
水上村	0	22.22	0	18.75	13.33	5.00	4.76	13.79	4.55	/	/	/
相良村	0	28.57	23.08	36.36	26.67	25.00	52.94	10.53	30.77	/	/	/
五木村	50.00	0	16.67	0	12.50	0	30.00	20.00	20.00	0	0	0
山江村	22.22	25.58	64.52	32.43	37.84	36.00	36.36	50.00	35.56	/	/	/
球磨村	0	0	3.70	12.90	5.26	7.41	8.70	4.00	0	/	/	/
あさぎり町	3.91	24.26	23.61	19.58	22.01	22.15	14.38	78.42	23.78	62.04	64.38	54.17
天草市	3.00	5.64	8.55	11.29	12.58	12.46	39.19	35.78	33.28	29.39	22.80	35.78
上天草市	9.63	14.12	17.82	13.98	23.38	19.62	35.59	39.41	41.49	16.95	30.65	26.03
苓北町	0	0	0	0	1.85	0	1.56	0	1.59	25.00	21.43	21.74
熊本市	4.73	6.96	9.58	10.27	11.04	11.76	14.21	15.74	18.33	24.09	25.78	26.43
熊本県	5.87	9.12	11.59	13.30	13.23	14.47	16.82	20.50	22.33	22.87	23.18	24.08
熊本県(熊本市除く)	6.74	10.74	13.08	15.54	14.86	16.44	18.77	24.19	25.30	21.34	19.83	24.08

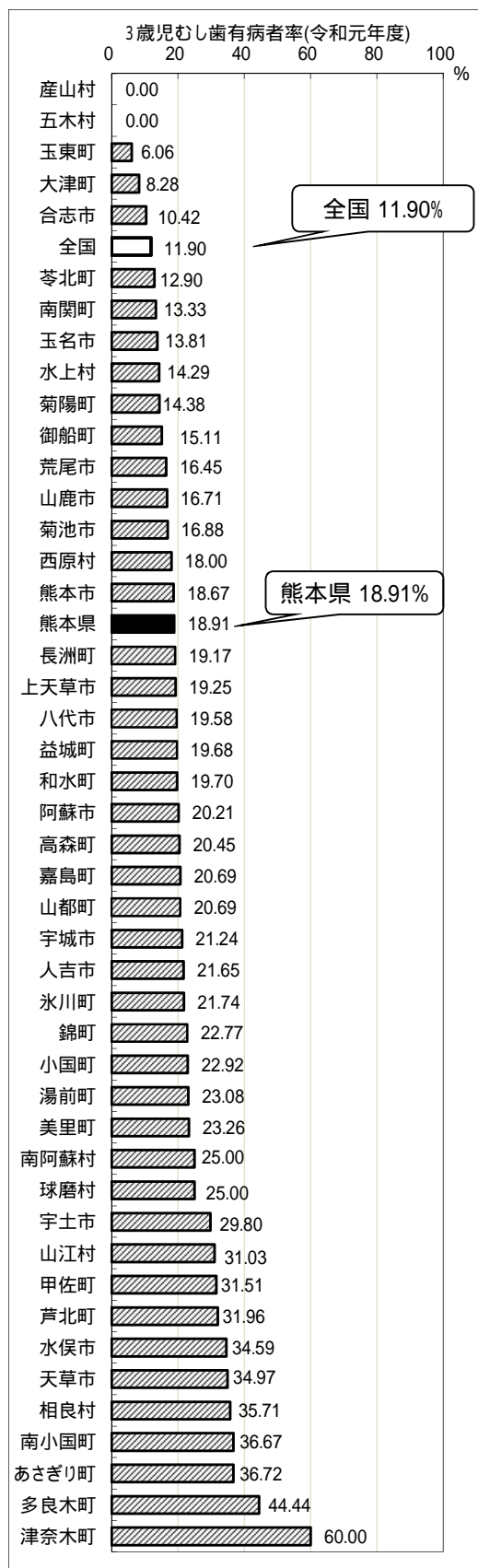
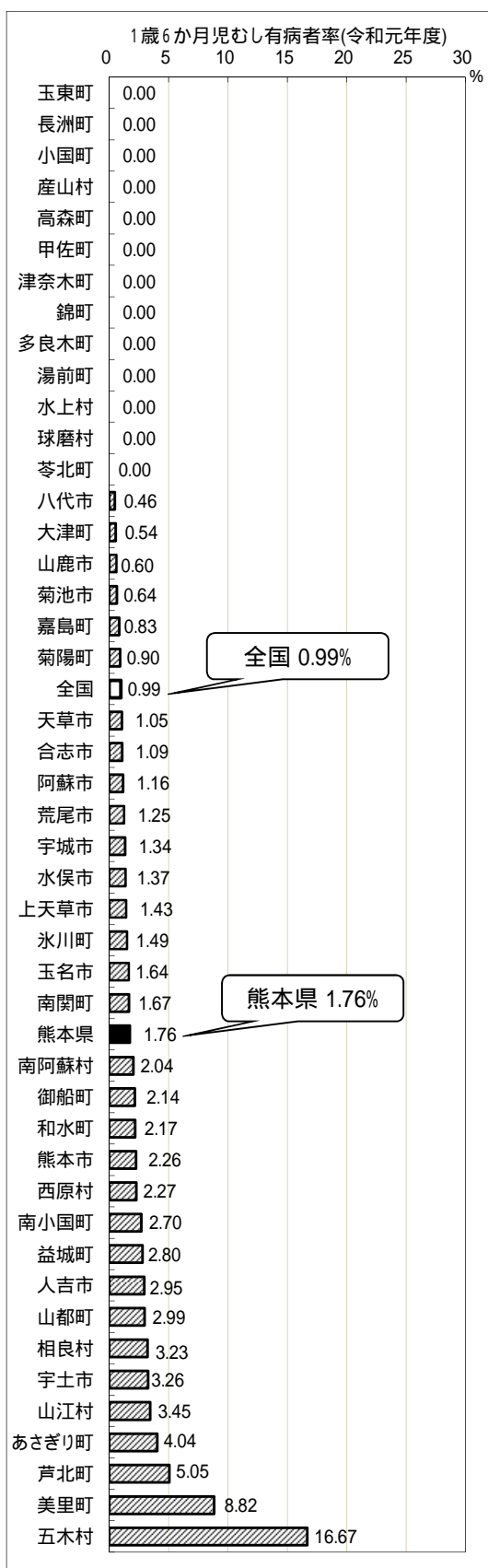
(5) GO(歯周疾患要観察歯)保有者率(%)

市町村名	小学校						中学校			高等学校		
	1年生	2年生	3年生	4年生	5年生	6年生	1年生	2年生	3年生	1年生	2年生	3年生
宇土市	3.20	2.62	5.81	4.30	5.08	8.48	15.20	16.00	12.59	2.45	2.19	3.07
宇城市	4.27	12.92	14.10	16.20	17.42	19.43	37.61	38.95	39.70	20.20	19.68	25.00
美里町	4.00	0	2.33	11.29	24.24	9.68	25.00	30.99	18.92	/	/	/
荒尾市	2.48	5.71	7.48	18.92	10.53	17.75	33.17	10.18	27.25	11.65	28.00	47.62
玉名市	4.10	8.14	10.54	10.02	11.39	12.03	7.01	12.33	12.82	17.05	10.46	12.29
玉東町	0	1.96	1.92	0	0	0	0	0	0	/	/	/
和水町	5.56	5.13	13.43	9.46	7.94	6.85	1.47	0	0	/	/	/
南関町	3.23	7.25	12.66	8.70	3.28	6.06	27.59	26.00	27.27	/	/	/
長洲町	0.75	2.31	0	0.77	0.82	2.54	0	0	0	/	/	/
山鹿市	12.08	8.07	15.49	11.48	16.24	13.73	16.89	12.96	26.59	19.53	20.76	23.33
菊池市	10.00	11.30	15.70	15.69	13.92	10.77	24.06	19.00	19.80	41.03	41.12	34.36
合志市	22.22	35.75	28.11	15.70	17.78	20.33	23.32	36.74	6.94	36.00	31.98	43.08
大津町	9.59	15.65	20.31	17.01	24.31	16.63	22.16	21.53	25.80	25.78	23.18	24.23
菊陽町	24.69	29.86	10.65	35.06	9.22	15.81	15.37	15.02	15.09	/	/	/
阿蘇市	13.09	25.91	17.76	29.26	22.99	19.29	10.16	14.45	13.33	14.39	24.32	21.90
南小国町	13.79	30.77	33.33	41.38	47.62	18.60	70.59	39.39	44.44	/	/	/
小国町	0	0	0	2.94	2.17	0	32.20	30.61	26.79	30.30	18.75	17.78
産山村	0	0	0	0	0	0	6.67	0	8.33	/	/	/
高森町	10.00	4.76	25.53	18.00	20.00	14.63	53.57	35.19	44.64	29.73	27.59	25.64
西原村	0	3.12	5.88	14.52	6.94	9.21	38.16	22.39	45.45	/	/	/
南阿蘇村	1.25	1.35	1.28	2.63	3.85	2.35	11.90	11.94	15.38	/	/	/
御船町	6.25	17.28	13.17	22.64	17.09	22.09	29.79	27.78	26.61	84.62	63.31	80.00
嘉島町	0	4.13	6.14	4.20	7.92	10.42	6.25	5.68	14.71	/	/	/
益城町	11.99	21.07	22.29	39.43	23.64	40.00	48.24	52.02	50.15	/	/	/
甲佐町	19.57	38.54	50.53	46.43	51.96	48.39	74.12	80.00	63.29	54.29	65.52	50.00
山都町	3.33	14.81	25.58	25.71	21.05	20.56	20.21	10.75	17.86	43.48	31.71	70.45
八代市	5.88	8.85	11.40	12.61	14.16	13.82	13.97	19.57	20.55	15.50	17.75	18.93
氷川町	5.68	15.46	7.23	7.14	53.85	20.45	25.44	18.18	28.57	/	/	/
水俣市	2.75	4.76	4.64	5.95	6.52	6.40	7.46	10.64	4.23	7.44	3.23	7.05
芦北町	25.42	32.11	41.27	34.85	41.46	40.00	16.54	18.45	13.11	29.90	35.53	34.43
津奈木町	31.71	30.77	34.48	40.00	24.14	38.46	35.90	42.86	39.02	/	/	/
人吉市	9.57	28.79	21.45	52.08	17.18	11.86	44.76	11.89	38.36	5.23	3.48	6.30
錦町	13.16	34.91	25.00	54.78	35.71	40.71	13.16	16.83	7.23	0	0	1.90
多良木町	28.00	24.68	42.86	30.00	18.89	29.07	36.17	39.77	40.00	6.25	28.57	11.11
湯前町	32.14	35.48	60.53	41.94	32.26	48.15	27.03	44.83	37.50	/	/	/
水上村	0	0	0	0	0	10.00	0	3.45	0	/	/	/
相良村	0	20.00	56.41	36.36	20.00	25.00	0	2.63	0	/	/	/
五木村	0	0	0	0	12.50	0	0	40.00	0	81.82	71.43	50.00
山江村	0	0	0	0	0	2.00	0	0	0	/	/	/
球磨村	19.23	35.00	40.74	54.84	52.63	40.74	0	0	0	/	/	/
あさぎり町	10.94	18.38	29.17	18.18	19.50	21.52	2.74	10.07	0	7.30	6.85	19.17
天草市	3.36	6.50	6.32	10.34	11.20	13.09	39.97	30.39	27.91	22.96	18.48	24.67
上天草市	11.76	15.88	17.82	18.28	19.40	15.31	36.72	31.03	35.11	8.47	12.90	6.85
苓北町	0	0	0	0	0	0	0	0	1.59	10.00	9.52	17.39
熊本市	8.77	12.09	15.49	13.60	15.31	14.47	21.13	19.84	21.84	25.31	22.49	24.41
熊本県	9.18	13.88	15.59	16.35	15.64	15.82	22.18	21.22	21.88	23.10	21.02	23.30
熊本県 (熊本市除く)	9.49	15.23	15.66	18.38	15.88	16.79	22.96	22.28	21.91	20.32	19.14	21.94

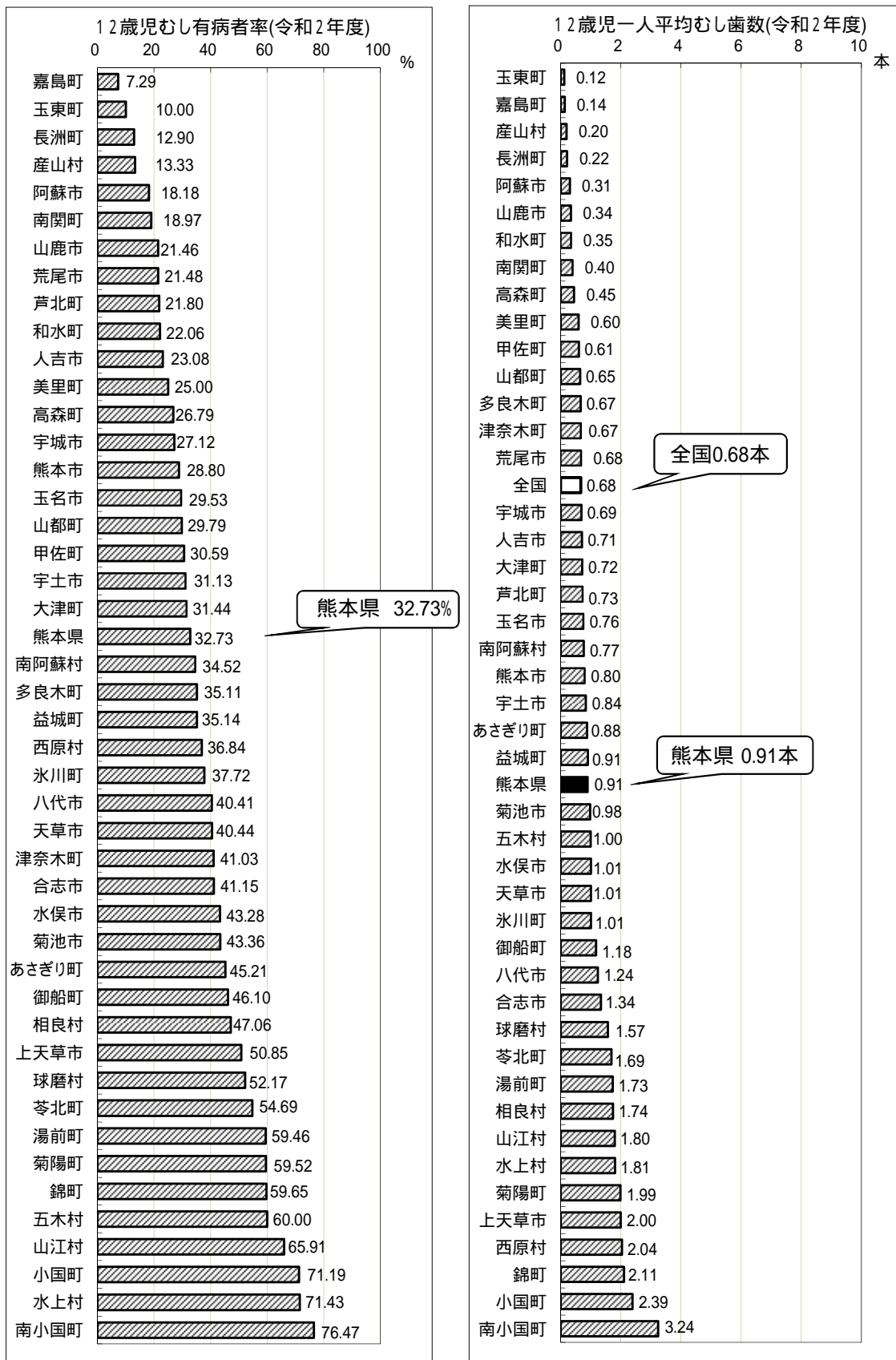
(6) G(歯周疾患要治療歯)保有者率(%)

市町村名	小学校						中学校			高等学校		
	1年生	2年生	3年生	4年生	5年生	6年生	1年生	2年生	3年生	1年生	2年生	3年生
宇土市	0.29	0	0	0.25	0	0	1.23	3.14	0.97	0	0	0
宇城市	0.19	1.59	0.90	0.19	0.94	1.70	3.98	4.49	4.88	5.39	4.19	4.93
美里町	0	0	0	1.61	3.03	3.23	4.17	5.63	20.27	/	/	/
荒尾市	0.50	0.22	0.43	0.45	0.42	0.45	1.43	3.56	6.50	1.61	6.00	8.33
玉名市	0	0.72	0.55	1.73	1.27	1.97	0.16	1.54	0.67	2.46	1.95	0.71
玉東町	0	0	0	0	0	0	0	0	0	/	/	/
和水町	0	0	0	0	0	0	0	0	0	/	/	/
南関町	0	0	1.27	0	3.28	1.52	0	8.00	5.45	/	/	/
長洲町	0	0	0	0	0	0	0	0	0	/	/	/
山鹿市	0.72	0.98	1.14	1.44	0.76	0.98	4.34	4.89	2.93	7.05	4.95	10.56
菊池市	1.14	0.98	2.24	3.70	5.66	1.44	7.02	8.73	5.08	28.28	24.67	23.02
合志市	3.58	6.18	3.08	1.98	2.19	1.25	4.16	1.30	2.21	25.50	23.35	16.92
大津町	0.96	0.45	2.84	0.68	5.56	1.17	0.77	0.57	2.03	1.56	2.42	1.37
菊陽町	2.70	4.81	0.20	5.18	0.60	2.39	4.76	4.72	4.62	/	/	/
阿蘇市	0	5.18	4.67	11.70	2.67	3.05	0	9.25	5.56	18.94	11.71	16.06
南小国町	0	0	2.78	3.45	9.52	4.65	0	3.03	7.41	/	/	/
小国町	0	0	0	0	0	1.82	3.39	6.12	3.57	7.58	9.38	15.56
産山村	0	0	0	0	0	0	0	0	0	/	/	/
高森町	0	4.76	14.89	12.00	13.33	26.83	0	7.41	3.57	40.54	20.69	17.95
西原村	0	1.56	0	6.45	5.56	3.95	15.79	8.96	20.00	/	/	/
南阿蘇村	0	0	1.28	1.32	0	0	0	0	0	/	/	/
御船町	0	0	0	0	0	0	17.73	15.28	9.17	45.05	23.67	50.00
嘉島町	0	0	0	0	0	0	0	0	0	/	/	/
益城町	0.24	0.30	0	0	2.17	1.28	2.88	5.92	8.31	/	/	/
甲佐町	2.17	4.17	3.16	5.36	5.88	3.23	7.06	5.33	5.06	37.14	27.59	33.33
山都町	1.11	1.23	1.16	4.76	7.37	4.67	4.26	5.38	3.57	2.17	0	0
八代市	0.47	0.70	0.85	1.44	1.53	1.03	4.00	4.76	4.17	4.86	4.79	5.02
氷川町	0	0	0	1.02	0.96	0	1.75	3.03	0	/	/	/
水俣市	0	0.53	2.58	3.24	1.63	0.99	1.00	0.53	0.53	0	0.81	1.28
芦北町	0	3.67	6.35	14.39	13.01	9.63	9.02	12.62	8.20	6.19	10.53	4.92
津奈木町	2.44	5.13	6.90	13.33	0	2.56	5.13	11.43	14.63	/	/	/
人吉市	0	1.52	6.91	3.12	2.29	3.39	0.70	8.20	6.16	0.91	0.80	0.65
錦町	0	0	0.96	8.70	4.08	9.73	31.58	28.71	20.48	0	0	0
多良木町	1.33	5.19	1.19	5.00	6.67	3.49	6.38	9.09	17.33	31.25	35.71	44.44
湯前町	3.57	12.90	2.63	19.35	35.48	14.81	2.70	3.45	8.33	/	/	/
水上村	0	0	0	0	0	0	0	0	4.55	/	/	/
相良村	0	0	0	0	0	0	67.65	73.68	79.49	/	/	/
五木村	0	0	0	0	12.50	0	10.00	0	0	9.09	0	50.00
山江村	0	0	0	0	0	0	0	0	0	/	/	/
球磨村	0	0	0	9.68	0	3.70	0	0	0	/	/	/
あさぎり町	3.12	10.29	12.50	5.59	10.69	12.66	2.74	42.45	30.77	53.28	45.89	26.67
天草市	8.66	20.34	20.00	14.11	18.56	11.83	4.35	9.80	9.40	17.04	12.61	15.69
上天草市	0	2.35	4.02	5.38	9.95	7.18	2.26	5.42	3.19	0	0	2.74
苓北町	0	0	0	0	0	0	0	0	0	0	0	0
熊本市	1.40	2.25	2.25	3.23	3.07	3.55	3.74	2.85	3.58	3.45	3.13	3.35
熊本県	1.37	2.74	2.66	3.28	3.47	3.12	3.84	4.60	4.64	6.09	5.18	5.62
熊本県(熊本市除く)	1.34	3.10	2.97	3.32	3.76	2.81	3.92	5.96	5.44	9.40	7.79	8.42

(7) 1歳6か月児、3歳児むし歯有病者率市町村順位

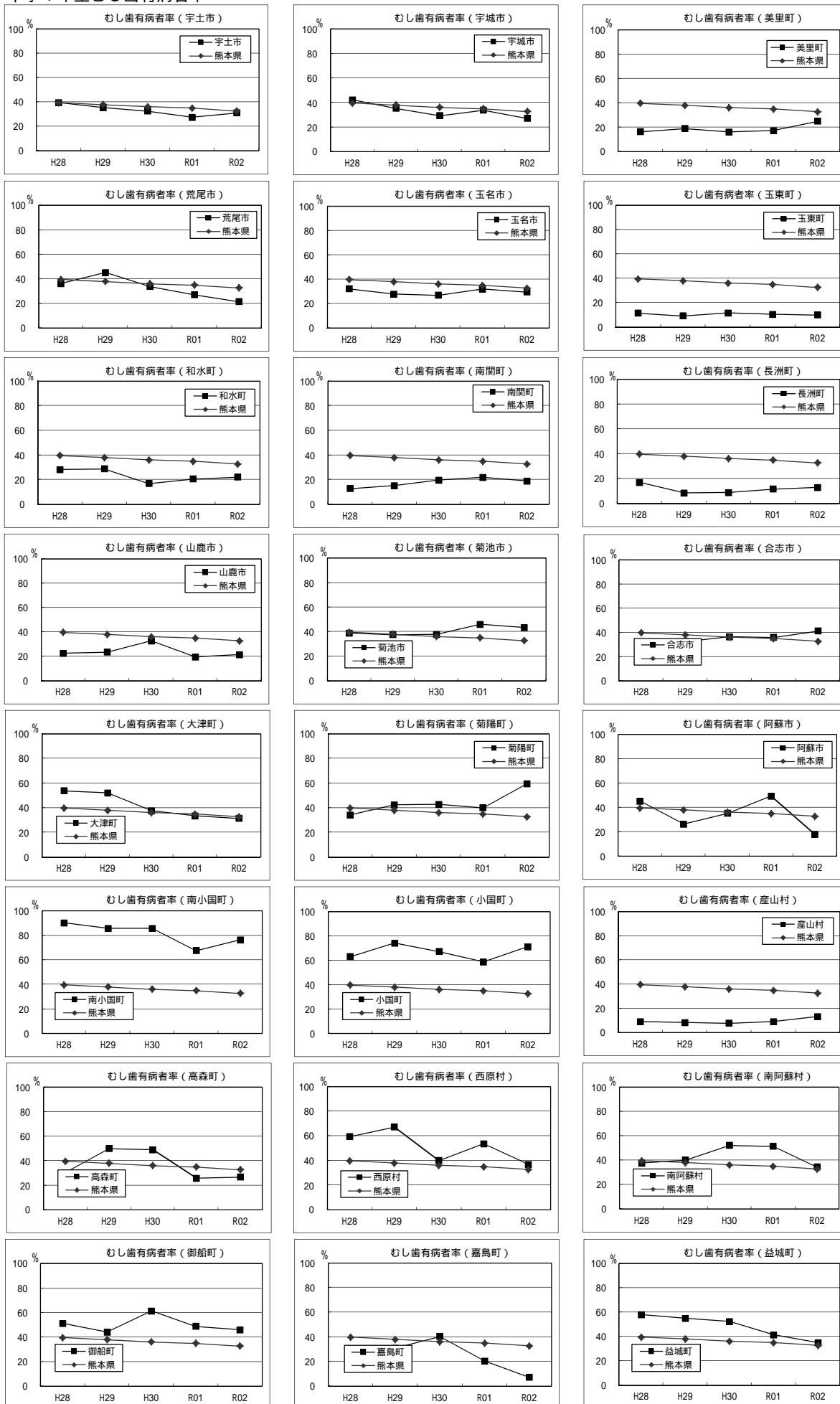


(8) 12歳児むし歯有病者率及び12歳児一人平均むし歯数の市町村順位

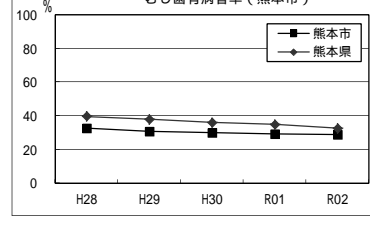
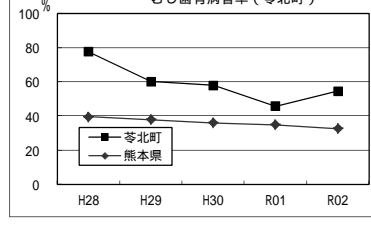
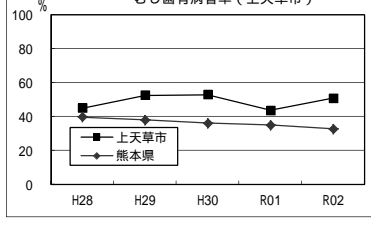
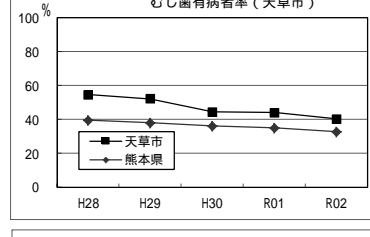
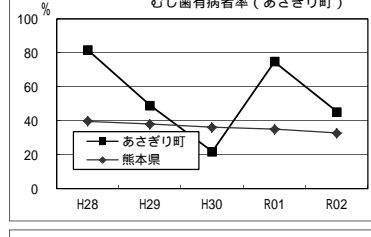
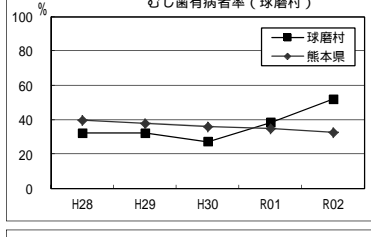
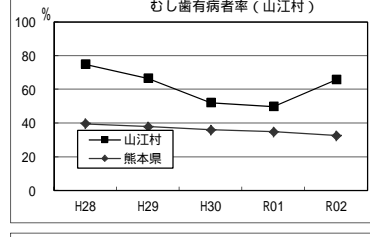
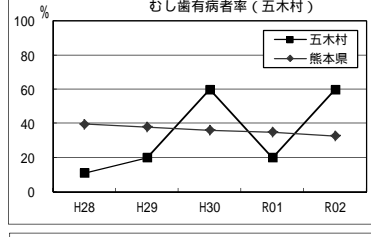
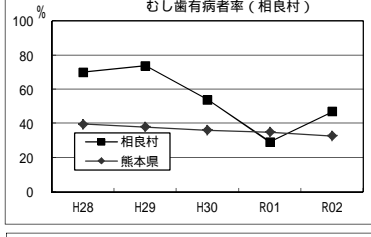
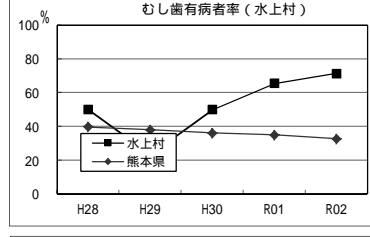
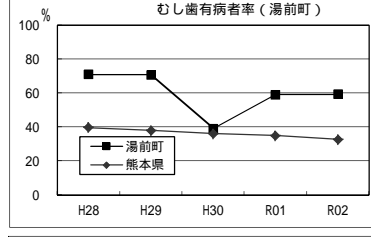
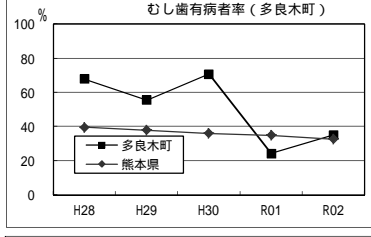
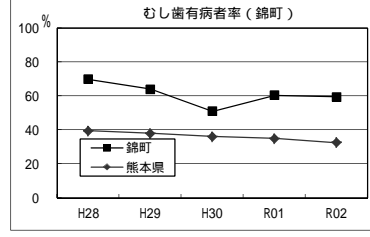
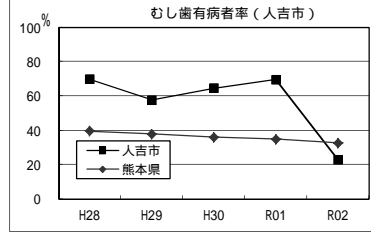
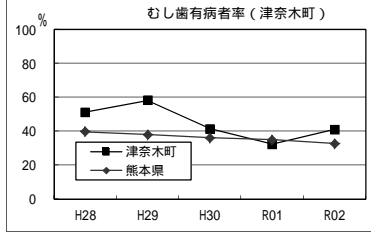
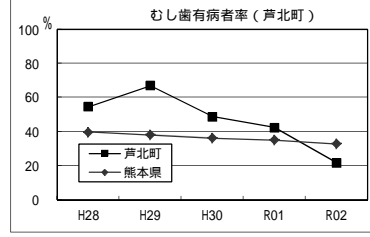
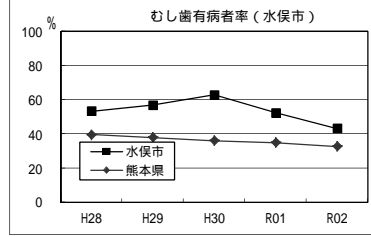
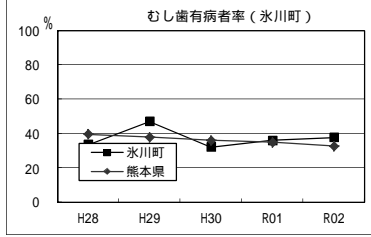
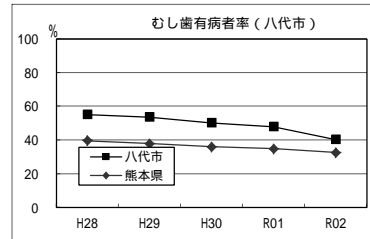
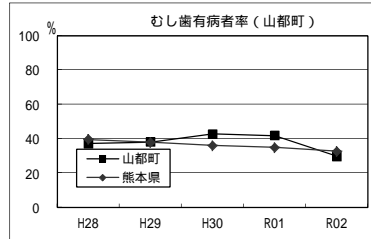
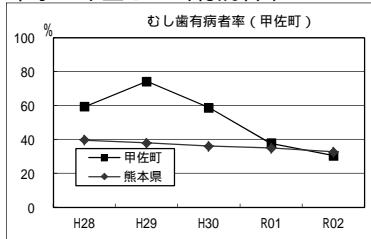


(9) 中学1年生の有病状況 (H28~R02)

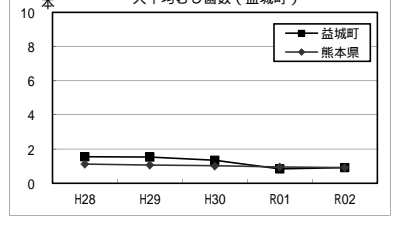
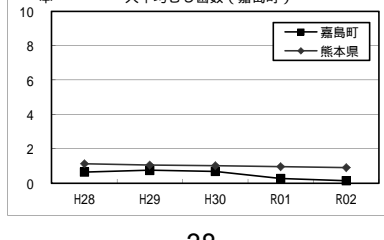
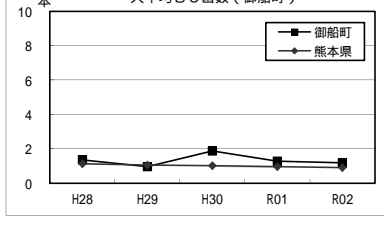
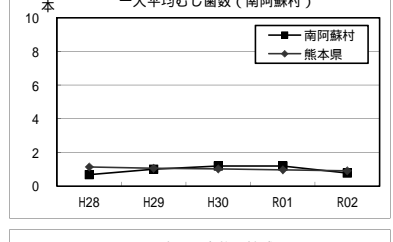
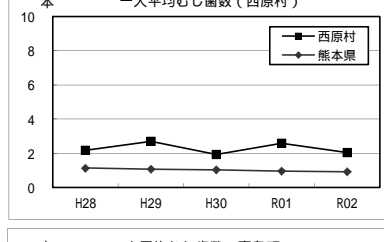
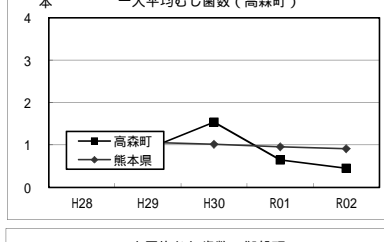
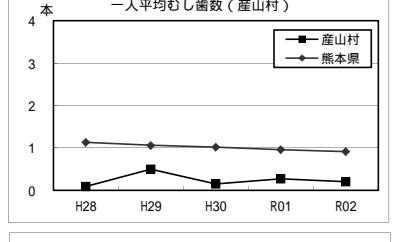
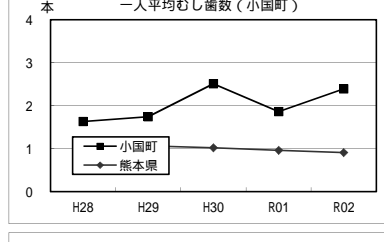
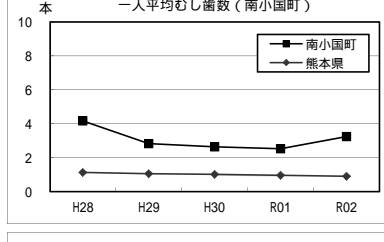
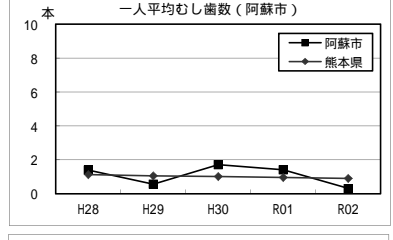
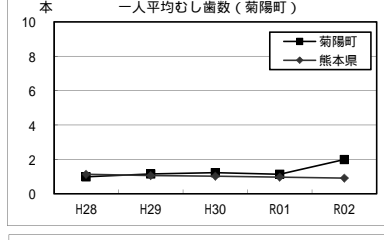
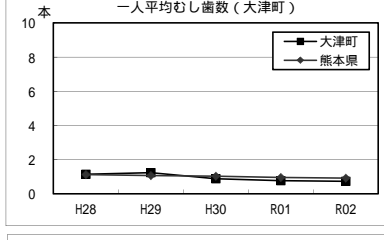
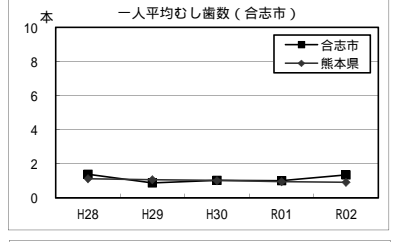
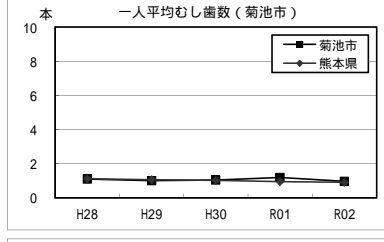
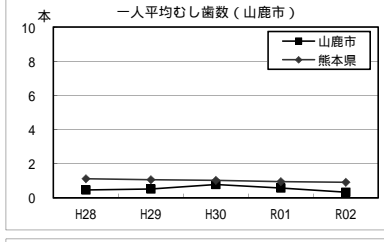
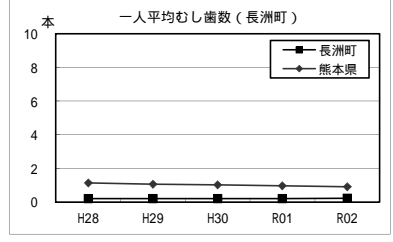
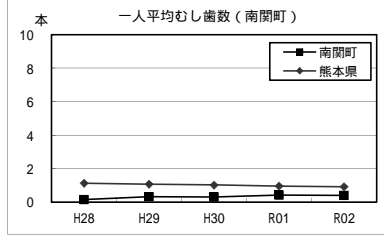
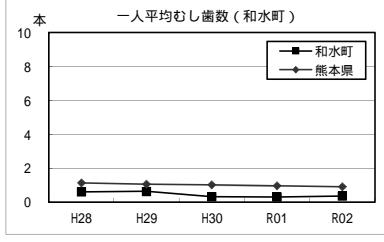
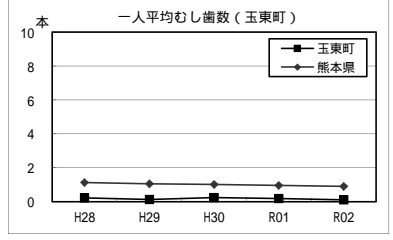
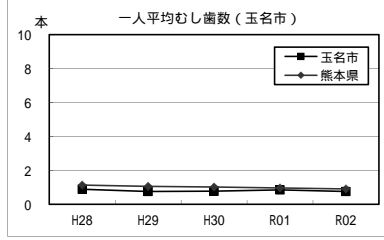
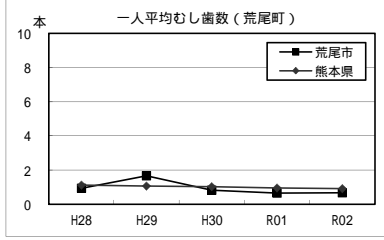
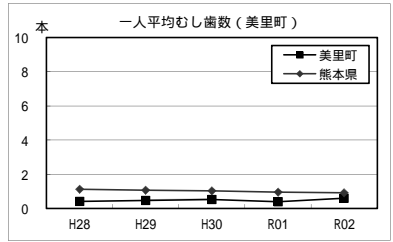
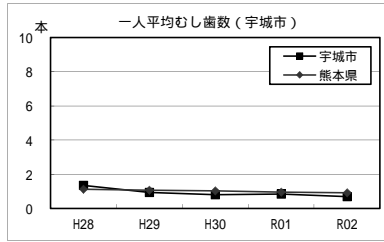
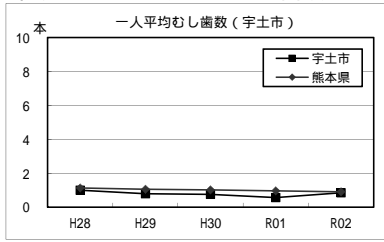
中学1年生むし歯有病者率



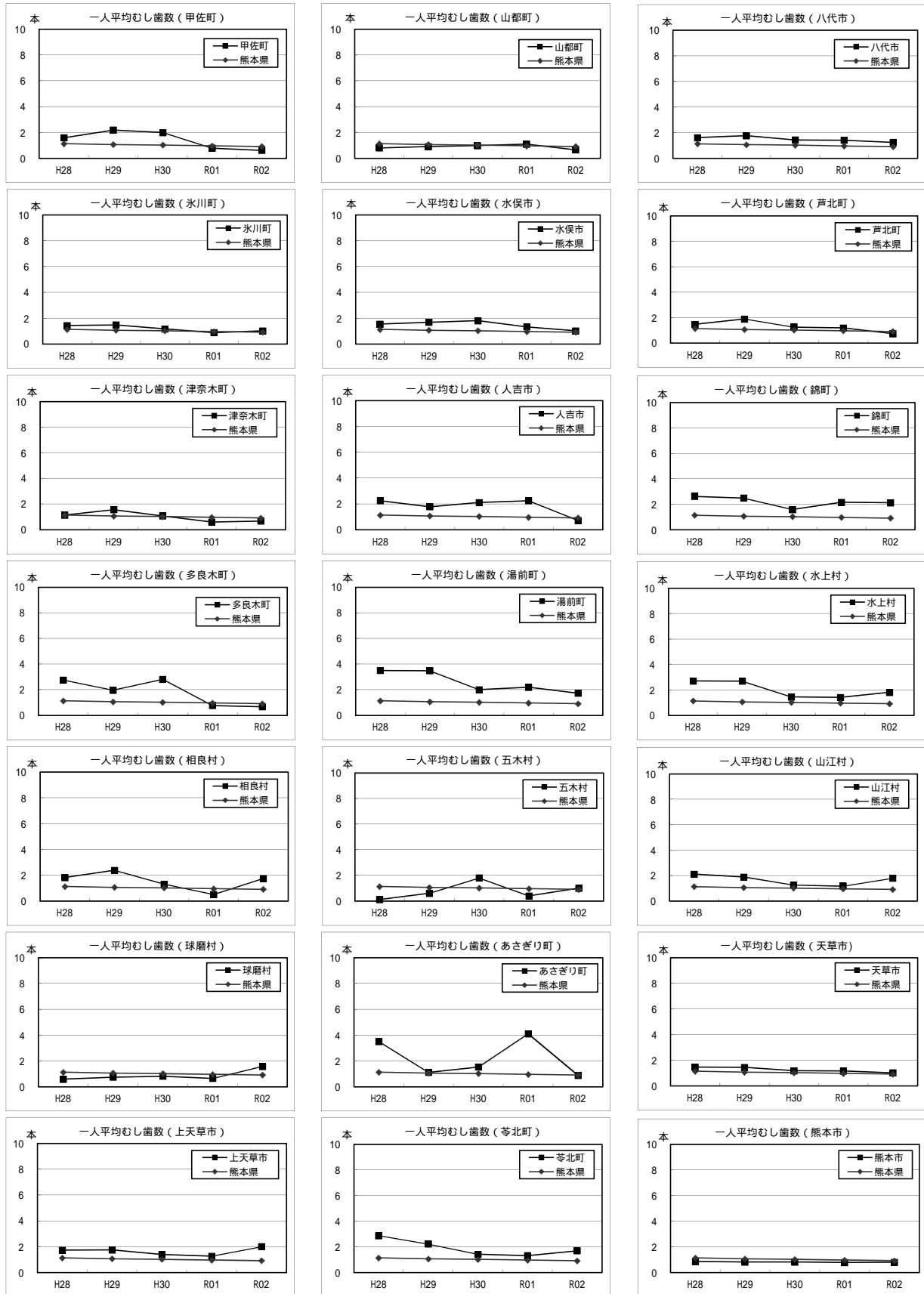
中学1年生むし歯有病者率



中学 1 年生一人平均むし歯本数



中学 1 年生一人平均むし歯本数



中学1年生むし歯有病者率

合併後の市町村で再集計

	H21	H22	H23	H24	H25	H26	H27	H28	H29	H30	R01	R02
宇土市	49.21	52.71	46.99	46.90	43.45	42.47	34.86	39.63	35.47	32.60	27.48	31.13
宇城市	55.81	49.57	43.08	43.68	39.17	39.11	49.90	42.38	35.47	29.32	33.95	27.12
美里町	36.25	44.58	25.88	45.57	29.17	27.27	23.81	16.44	19.12	16.22	17.39	25.00
荒尾市	61.42	58.97	58.06	51.27	44.87	52.34	33.70	36.24	45.39	33.89	27.18	21.48
玉名市	42.45	37.87	35.47	36.42	36.91	29.50	20.44	32.21	27.86	27.03	32.05	29.53
玉東町	46.94	14.04	33.33	16.28	17.50	26.79	18.18	11.54	9.30	11.67	10.53	10.00
和水町	45.10	47.25	28.00	28.40	35.29	39.06	21.43	28.33	28.77	16.95	20.63	22.06
南関町	43.14	26.97	39.33	34.15	22.73	23.26	19.23	12.90	15.15	19.64	22.00	18.97
長洲町	35.12	20.62	28.17	18.54	20.47	17.16	21.05	17.09	8.41	8.80	11.67	12.90
山鹿市	58.02	60.04	45.16	42.40	48.72	47.38	32.57	22.71	23.50	32.86	19.67	21.46
菊池市	74.73	62.48	59.64	60.96	52.29	45.49	46.23	39.02	37.60	37.80	46.14	43.36
合志市	79.79	75.37	58.82	49.40	44.43	49.00	46.27	32.24	32.52	36.38	35.83	41.15
大津町	83.02	88.96	64.29	63.39	50.00	50.30	36.62	53.69	52.09	37.64	33.52	31.44
菊陽町	74.73	42.32	58.48	26.23	35.61	39.82	45.08	34.14	42.51	42.79	39.92	59.52
阿蘇市	42.91	53.07	54.76	51.91	43.72	41.54	38.33	45.28	26.48	35.33	49.43	18.18
南小国町	92.31	76.47	80.56	72.73	88.89	74.07	80.65	90.32	85.71	85.71	67.65	76.47
小国町	75.00	67.44	66.67	74.58	55.00	51.67	55.38	63.16	74.19	67.27	58.82	71.19
産山村	50.00	41.67	6.67	23.08	20.00	5.56	10.00	9.09	8.33	7.69	9.09	13.33
高森町	83.33	48.15	53.57	61.82	61.70	47.62	28.30	30.23	50.00	49.12	25.93	26.79
西原村	58.46	48.33	22.73	91.04	52.38	69.01	65.15	59.30	67.16	40.00	53.62	36.84
南阿蘇村	60.44	52.00	62.22	45.45	36.36	42.72	35.90	37.78	40.22	52.24	51.52	34.52
御船町	63.31	52.35	41.50	65.91	68.31	76.15	65.69	51.24	44.09	61.40	48.95	46.10
嘉島町	76.25	88.76	68.75	73.49	58.90	60.56	58.62	22.97	30.86	40.32	20.43	7.29
益城町	83.53	78.19	71.10	85.02	79.56	59.51	20.25	58.22	55.11	52.54	41.54	35.14
甲佐町	69.57	76.71	89.66	47.13	47.78	36.25	77.11	59.42	74.32	58.82	37.97	30.59
山都町	71.74	53.03	48.80	49.12	55.05	48.51	63.16	37.23	38.20	42.70	41.94	29.79
八代市	72.09	64.37	65.62	60.63	55.64	54.38	55.35	55.28	53.82	50.34	47.98	40.41
氷川町	67.94	59.48	62.26	61.67	53.06	56.52	33.66	33.61	47.06	32.11	36.00	37.72
水俣市	62.60	61.57	67.08	66.67	64.62	59.57	59.55	53.44	56.98	62.89	52.41	43.28
芦北町	72.85	68.99	73.23	64.23	54.61	64.97	49.57	54.61	66.97	48.76	42.31	21.80
津奈木町	64.00	78.33	69.77	69.70	57.14	72.09	70.27	51.28	58.33	41.46	32.35	41.03
人吉市	83.33	78.69	74.71	63.38	76.20	69.45	67.01	69.82	57.76	64.53	69.51	23.08
錦町	86.09	75.40	66.09	71.97	61.27	69.75	66.67	70.09	64.12	51.19	60.58	59.65
多良木町	68.42	66.35	63.00	58.82	62.63	56.19	46.94	68.06	55.66	70.89	24.42	35.11
湯前町	92.00	86.84	85.00	68.75	67.50	55.56	43.33	71.05	70.97	39.13	59.26	59.46
水上村	96.00	100	80.95	65.00	84.62	61.90	72.22	50.00	23.08	50.00	65.52	71.43
相良村	81.48	82.61	50.00	69.77	65.45	72.73	20.00	70.00	73.81	53.85	29.27	47.06
五木村	81.25	40.00	42.86	40.00	25.00	57.14	100	11.11	20.00	60.00	20.00	60.00
山江村	93.88	73.33	87.18	96.43	86.36	67.50	67.39	75.00	66.67	52.27	50.00	65.91
球磨村	41.94	38.71	54.55	50.00	57.14	19.44	26.09	32.26	32.26	27.27	38.46	52.17
あさぎり町	89.25	70.69	71.05	76.37	63.27	55.88	66.67	81.94	49.03	21.92	74.83	45.21
天草市	75.75	67.96	69.98	68.50	60.58	56.80	54.86	54.69	52.23	44.51	44.19	40.44
上天草市	67.47	69.77	79.23	73.06	63.81	61.21	54.58	45.05	52.68	52.91	43.63	50.85
苓北町	85.54	69.05	83.56	85.19	77.78	72.86	79.45	77.78	60.34	58.06	45.90	54.69
熊本市	54.50	46.70	46.35	46.06	40.50	38.90	32.95	32.65	30.84	29.96	29.24	28.80
熊本県	61.90	55.07	53.07	51.46	46.78	44.99	39.85	39.71	38.02	36.18	35.02	32.73

中学1年生一人平均むし歯数

合併後の市町村で再集計

	H21	H22	H23	H24	H25	H26	H27	H28	H29	H30	R01	R02
宇土市	1.50	1.56	1.52	1.17	1.04	0.86	0.85	1.00	0.80	0.75	0.56	0.84
宇城市	1.34	1.32	1.35	1.11	1.07	0.89	1.65	1.35	0.94	0.81	0.85	0.69
美里町	0.90	1.30	0.62	1.03	0.85	1.01	0.67	0.41	0.46	0.53	0.39	0.60
荒尾市	2.07	2.02	1.97	1.69	1.41	1.90	0.93	0.93	1.66	0.83	0.66	0.68
玉名市	1.12	0.95	0.87	0.87	0.88	0.72	0.66	0.89	0.76	0.77	0.84	0.76
玉東町	0.88	0.28	0.83	0.26	0.62	0.46	0.48	0.23	0.14	0.25	0.18	0.12
和水町	1.06	1.33	0.60	0.68	0.71	0.86	0.42	0.60	0.63	0.32	0.30	0.35
南関町	0.83	0.63	0.93	0.84	0.78	0.42	0.50	0.15	0.33	0.30	0.42	0.40
長洲町	0.83	0.48	0.67	0.46	0.35	0.49	0.38	0.20	0.21	0.20	0.20	0.22
山鹿市	1.89	1.59	1.15	1.30	1.67	1.31	0.84	0.47	0.53	0.78	0.57	0.34
菊池市	2.76	2.32	2.16	1.97	1.69	1.48	1.38	1.11	1.01	1.05	1.20	0.98
合志市	3.41	3.10	1.90	1.64	1.54	1.51	1.92	1.39	0.88	1.03	1.01	1.34
大津町	3.79	4.65	2.26	2.05	1.36	1.44	1.46	1.14	1.24	0.88	0.76	0.72
菊陽町	2.98	1.27	1.27	0.62	1.05	1.20	0.91	0.98	1.15	1.22	1.13	1.99
阿蘇市	1.21	1.25	1.54	1.36	1.12	1.22	1.15	1.40	0.56	1.72	1.42	0.31
南小国町	4.10	3.79	2.92	3.15	3.33	3.93	4.55	4.16	2.82	2.64	2.53	3.24
小国町	2.11	2.08	1.78	2.46	1.33	1.47	1.52	1.63	1.74	2.51	1.86	2.39
産山村	1.12	0.50	0.27	0.46	0.20	0.06	0.10	0.09	0.50	0.15	0.27	0.20
高森町	3.83	1.54	1.70	2.47	1.83	1.08	0.68	0.63	0.91	1.54	0.65	0.45
西原村	2.25	2.55	2.52	2.01	1.40	3.00	3.18	2.17	2.69	1.93	2.58	2.04
南阿蘇村	1.81	1.67	1.68	1.41	0.93	1.00	1.42	0.68	1.00	1.19	1.20	0.77
御船町	1.91	1.34	1.33	2.20	2.33	3.84	1.88	1.36	0.96	1.87	1.28	1.18
嘉島町	3.20	2.75	2.08	2.14	1.77	1.38	1.44	0.65	0.75	0.68	0.28	0.14
益城町	3.26	2.71	1.98	3.49	3.18	1.31	1.45	1.56	1.53	1.35	0.84	0.91
甲佐町	2.80	2.88	3.89	3.86	0.96	0.81	2.88	1.59	2.19	1.99	0.78	0.61
山都町	2.23	1.52	1.46	1.37	1.68	1.05	2.86	0.80	0.90	0.98	1.09	0.65
八代市	2.68	2.26	2.32	2.08	1.81	1.67	1.61	1.61	1.76	1.43	1.41	1.24
氷川町	2.54	2.13	2.18	1.89	1.89	1.95	1.02	1.43	1.47	1.16	0.87	1.01
水俣市	2.01	2.00	2.38	2.13	2.07	1.87	1.56	1.54	1.68	1.80	1.32	1.01
芦北町	2.46	1.52	2.39	1.98	1.87	2.43	1.74	1.47	1.88	1.25	1.18	0.73
津奈木町	2.04	2.87	2.21	2.05	1.14	2.49	2.00	1.13	1.56	1.07	0.59	0.67
人吉市	3.46	3.13	2.82	2.20	3.21	1.72	2.35	2.24	1.77	2.10	2.24	0.71
錦町	5.94	4.11	2.72	3.04	2.46	3.21	2.44	2.62	2.48	1.58	2.15	2.11
多良木町	2.10	2.00	2.29	1.78	3.03	1.83	1.86	2.76	1.96	2.81	0.77	0.67
湯前町	6.10	3.89	4.12	2.19	3.15	2.04	2.03	3.50	3.48	2.00	2.19	1.73
水上村	6.16	5.85	2.19	2.45	3.00	1.95	3.00	2.70	2.69	1.45	1.41	1.81
相良村	2.11	3.04	1.68	2.65	2.22	1.91	1.13	1.82	2.38	1.31	0.51	1.74
五木村	2.38	1.20	0.57	1.10	1.25	1.29	4.75	0.11	0.60	1.80	0.40	1.00
山江村	4.27	3.33	3.21	3.86	2.91	2.38	2.33	2.11	1.89	1.27	1.17	1.80
球磨村	0.84	1.35	1.27	0.77	1.24	0.39	0.46	0.58	0.74	0.82	0.65	1.57
あさぎり町	4.16	2.37	2.57	2.54	2.12	1.43	2.07	3.51	1.12	1.53	4.10	0.88
天草市	2.86	2.56	2.52	2.17	1.87	1.84	1.86	1.46	1.44	1.17	1.15	1.01
上天草市	2.03	2.22	2.95	2.53	2.44	2.10	2.19	1.72	1.75	1.39	1.26	2.00
苓北町	3.65	2.50	3.68	3.67	3.24	3.36	2.82	2.87	2.22	1.42	1.31	1.69
熊本市	1.71	1.34	1.29	1.27	1.14	1.07	0.85	0.85	0.81	0.82	0.78	0.80
熊本県	2.14	1.79	1.65	1.57	1.44	1.31	1.21	1.13	1.06	1.02	0.96	0.91

中学1年生処置歯率

合併後の市町村で再集計

	H21	H22	H23	H24	H25	H26	H27	H28	H29	H30	R01	R02
宇土市	64.92	69.45	61.75	60.53	56.67	40.57	51.94	58.90	48.15	39.41	56.85	53.94
宇城市	68.36	78.11	80.00	73.98	72.98	70.59	58.87	73.87	57.73	60.60	67.25	61.15
美里町	84.72	75.93	77.36	91.36	77.05	50.00	76.79	83.33	74.19	79.49	74.07	74.42
荒尾市	61.33	48.52	45.70	45.70	43.33	45.20	49.52	43.24	74.01	46.53	82.33	58.19
玉名市	69.35	69.11	73.66	66.41	64.61	60.17	52.29	54.56	70.58	72.16	72.73	78.42
玉東町	69.77	100	70.00	72.73	84.00	100	100	58.33	100	100	71.43	14.29
和水町	78.70	83.47	80.00	92.73	91.67	96.36	65.71	80.56	71.74	63.16	78.95	91.67
南関町	58.82	67.86	86.75	82.61	36.23	75.00	38.46	55.56	31.82	70.59	61.90	47.83
長洲町	43.17	54.55	57.89	34.29	43.18	24.62	49.02	39.13	72.73	32.00	20.83	59.26
山鹿市	55.98	55.06	49.72	65.51	43.33	50.70	64.13	73.04	52.17	48.65	56.90	73.83
菊池市	61.75	57.54	64.71	75.89	66.76	68.06	69.03	70.46	62.28	57.54	59.00	72.01
合志市	71.44	71.44	54.93	54.48	48.22	59.80	38.97	41.93	78.84	58.16	59.67	53.31
大津町	77.69	71.72	70.01	68.17	66.20	62.08	72.53	84.12	96.85	90.13	84.53	87.41
菊陽町	50.71	60.17	62.02	69.33	34.11	46.20	53.02	46.40	59.53	42.12	55.56	56.80
阿蘇市	33.12	62.24	70.10	60.31	83.01	37.35	60.14	61.28	72.13	48.10	60.00	65.52
南小国町	55.62	59.69	58.10	53.85	90.83	67.92	80.85	62.79	75.95	89.19	74.42	92.73
小国町	65.62	88.27	73.38	84.83	92.50	80.68	86.87	88.17	89.81	97.10	83.16	80.85
産山村	55.56	33.33	50.00	33.33	100	0	100	100	33.33	0	0	0
高森町	85.71	75.90	77.89	77.21	70.93	85.29	83.33	92.59	84.31	96.59	82.86	92.00
西原村	62.33	47.06	75.30	65.93	55.68	60.56	90.95	60.43	47.22	64.15	48.31	44.52
南阿蘇村	66.67	62.87	63.58	63.71	67.07	66.99	52.25	70.49	80.43	77.50	82.28	86.15
御船町	61.49	73.50	69.39	83.45	67.98	54.11	87.60	62.20	85.25	66.67	83.61	69.88
嘉島町	54.30	70.20	51.20	55.06	72.87	62.24	62.40	29.17	45.90	78.57	76.92	92.31
益城町	77.96	71.57	78.15	87.50	90.90	62.06	65.72	67.23	71.20	81.82	81.02	59.44
甲佐町	67.05	81.43	76.33	61.61	37.21	27.69	81.17	86.36	85.19	76.33	27.42	44.23
山都町	78.57	60.70	69.23	71.15	64.48	67.92	30.88	68.00	56.25	67.82	76.24	90.16
八代市	64.40	67.11	67.94	67.48	68.75	64.28	69.08	70.90	71.06	72.10	72.57	63.79
氷川町	68.47	65.99	74.03	67.84	59.46	55.31	74.76	45.98	60.00	34.13	37.93	24.35
水俣市	57.34	59.18	54.72	67.16	52.51	54.88	54.23	68.15	74.33	58.45	59.76	61.76
芦北町	70.43	65.42	76.32	67.53	80.30	79.27	70.59	81.64	75.61	84.77	91.87	85.57
津奈木町	86.27	79.65	81.05	92.59	91.67	90.65	86.49	50.00	67.86	81.82	75.00	84.62
人吉市	70.90	70.53	78.43	73.55	58.82	71.78	79.13	82.26	59.30	61.64	61.89	54.41
錦町	38.21	73.36	49.52	46.13	55.43	66.75	61.24	61.24	62.77	52.63	52.23	53.94
多良木町	53.56	63.46	49.34	52.20	73.67	66.15	67.58	66.33	83.65	82.43	81.82	84.13
湯前町	57.38	48.65	64.24	78.57	95.24	94.55	80.33	68.42	48.15	43.48	100	93.75
水上村	86.36	85.47	69.57	81.63	76.92	60.98	81.48	100	87.14	78.12	95.12	86.84
相良村	70.18	72.86	89.19	77.19	84.43	65.48	56.86	67.12	66.00	74.51	52.38	61.02
五木村	73.68	66.67	75.00	100	10.00	88.89	94.74	0	0	100	100	100
山江村	82.78	100	99.20	95.37	97.66	89.47	94.39	92.11	91.76	92.86	97.62	100
球磨村	76.92	50.00	76.19	91.30	92.31	78.57	85.71	55.56	95.65	59.26	47.06	80.56
あさぎり町	71.45	69.01	65.64	78.62	61.54	81.48	75.90	26.68	67.24	76.23	18.06	73.64
天草市	69.71	68.84	70.40	59.59	60.29	60.07	55.86	75.93	79.09	74.28	71.99	69.29
上天草市	63.27	59.79	66.67	68.80	65.45	50.51	46.45	77.01	50.70	79.77	70.16	52.82
苓北町	77.56	78.10	88.10	78.28	83.33	92.77	92.23	82.32	84.50	80.68	82.50	81.48
熊本市	63.25	59.99	62.56	61.48	61.18	57.47	61.28	58.08	59.48	58.56	59.53	60.66
熊本県	64.98	64.88	65.48	65.34	63.01	59.80	62.03	62.72	66.50	63.44	62.88	62.84

中学1年生CO(要観察歯)保有者率 合併後の市町村で再集計

	H21	H22	H23	H24	H25	H26	H27	H28	H29	H30	R01	R02
宇土市	24.49	29.80	21.21	23.67	22.09	15.06	22.65	6.04	8.13	8.27	10.76	18.38
宇城市	23.23	16.87	14.19	16.79	10.40	15.08	19.61	17.86	21.32	14.06	16.24	9.40
美里町	7.50	15.66	15.29	15.19	11.11	9.09	3.57	2.74	1.47	5.41	8.70	8.33
荒尾市	47.98	52.99	38.51	33.12	25.85	29.67	19.51	16.97	17.26	25.24	20.95	16.95
玉名市	18.38	16.72	13.14	16.69	14.74	11.35	15.06	15.35	13.85	15.09	13.19	8.81
玉東町	0	0	0	0	0	3.57	0	9.62	2.33	0	10.53	11.67
和水町	16.67	23.08	16.00	19.75	14.71	14.06	7.14	31.67	20.55	11.86	26.98	19.12
南関町	7.84	6.74	25.84	18.29	12.50	18.60	14.10	9.68	7.58	5.36	16.00	5.17
長洲町	1.19	6.88	14.08	14.57	14.17	4.48	8.27	3.42	0	1.60	0.83	3.23
山鹿市	26.98	25.62	22.15	27.62	16.96	18.00	23.92	28.67	30.65	28.87	22.51	20.78
菊池市	25.70	38.10	31.52	26.10	31.19	27.04	27.14	26.17	27.11	25.37	27.04	28.07
合志市	34.08	91.04	53.30	34.87	40.03	26.35	14.00	16.34	21.54	24.40	29.86	14.75
大津町	3.18	7.79	9.63	7.14	7.01	11.59	37.75	24.72	12.53	14.89	17.03	14.18
菊陽町	51.60	32.61	32.68	30.65	26.10	18.08	20.14	25.11	15.66	12.47	17.41	20.78
阿蘇市	17.32	30.26	21.03	24.26	28.57	31.62	44.17	18.87	24.20	38.59	7.95	26.20
南小国町	53.85	47.06	47.22	69.70	16.67	37.04	32.26	38.71	39.29	39.29	67.65	76.47
小国町	28.95	36.05	32.05	32.20	21.67	20.00	16.92	15.79	12.90	14.55	25.49	32.20
産山村	12.50	16.67	20.00	15.38	20.00	5.56	20.00	18.18	33.33	23.08	0	6.67
高森町	35.71	24.07	16.07	27.27	44.68	26.98	24.53	16.28	17.86	19.30	20.37	30.36
西原村	44.62	50.00	31.82	50.75	34.92	46.48	33.33	59.30	68.66	52.73	71.01	63.16
南阿蘇村	30.77	34.00	23.33	27.27	11.36	19.42	35.90	42.22	17.39	19.40	25.76	13.10
御船町	3.55	71.81	24.49	20.45	28.17	33.85	24.82	42.15	26.77	33.33	46.85	28.37
嘉島町	50.00	34.83	36.25	42.17	24.66	39.44	35.63	25.68	34.57	22.58	13.98	4.17
益城町	33.83	31.88	28.57	25.73	26.42	34.05	34.18	20.72	24.77	32.24	22.15	18.53
甲佐町	22.83	31.51	12.64	34.48	52.22	38.75	25.30	14.49	27.03	16.47	32.91	24.71
山都町	22.46	24.24	28.80	30.70	51.38	35.64	53.68	42.55	42.70	37.08	30.11	28.72
八代市	22.62	24.75	21.39	24.16	16.55	16.07	14.76	17.48	16.20	12.02	16.83	12.01
氷川町	43.51	37.07	27.36	23.33	23.47	31.52	27.72	13.11	23.53	0.92	7.00	2.63
水俣市	25.59	34.71	34.17	40.87	41.04	28.26	38.64	31.75	22.35	29.90	33.69	29.85
芦北町	30.46	31.01	28.35	27.74	31.21	30.57	23.93	30.50	31.19	24.79	14.42	19.55
津奈木町	24.00	48.33	48.84	40.91	54.76	16.28	27.03	64.10	41.67	17.07	20.59	10.26
人吉市	32.28	41.53	39.94	42.68	25.60	40.84	50.34	55.44	18.41	37.84	51.63	18.88
錦町	1.74	46.03	21.74	15.15	2.82	5.04	9.52	11.11	23.66	7.14	15.38	5.26
多良木町	23.68	28.85	16.00	12.75	20.20	29.52	13.27	31.94	20.75	35.44	16.28	19.15
湯前町	8.00	55.26	55.00	34.38	57.50	18.52	30.00	50.00	41.94	34.78	25.93	24.32
水上村	44.00	55.00	28.57	45.00	19.23	47.62	27.78	30.00	23.08	18.18	6.90	4.76
相良村	27.78	32.61	9.09	20.93	20.00	22.73	17.78	30.00	19.05	23.08	9.76	52.94
五木村	43.75	60.00	28.57	40.00	50.00	42.86	0	33.33	40.00	0	0	30.00
山江村	26.53	63.33	48.72	42.86	47.73	42.50	47.83	50.00	48.89	31.82	55.56	36.36
球磨村	25.81	32.26	15.15	46.67	33.33	8.33	13.04	16.13	32.26	27.27	11.54	8.70
あさぎり町	50.00	43.68	54.61	50.00	61.22	48.82	39.66	18.06	25.81	35.62	81.12	14.38
天草市	39.89	45.41	37.77	45.10	42.18	47.11	43.57	44.46	49.70	42.17	38.87	39.19
上天草市	15.22	28.24	46.13	42.09	45.53	44.40	37.45	36.14	34.63	50.79	26.96	35.59
苓北町	1.20	2.38	0	0	6.35	30.00	6.85	1.59	3.45	0	0	1.56
熊本市	20.40	20.23	18.74	17.05	16.00	15.80	15.86	18.26	15.23	14.98	15.81	14.21
熊本県	24.30	28.26	23.86	23.47	21.41	20.98	21.23	21.59	19.45	19.30	20.21	16.82

中学1年生GO(歯周疾患要観察歯)保有者率 合併後の市町村で再集計

	H21	H22	H23	H24	H25	H26	H27	H28	H29	H30	R01	R02
宇土市	35.51	36.45	37.63	19.47	27.43	26.91	16.54	46.46	45.81	43.55	57.79	15.20
宇城市	28.55	26.92	31.17	27.62	25.82	31.10	35.53	35.73	36.82	41.77	43.91	37.61
美里町	7.50	15.66	11.76	21.52	37.50	18.18	7.14	36.99	8.82	12.16	13.04	25.00
荒尾市	31.86	29.91	25.60	25.95	38.68	42.06	28.82	24.31	23.88	38.94	21.70	33.17
玉名市	10.40	10.50	12.41	9.78	10.01	9.83	13.00	10.46	12.08	12.44	11.52	7.01
玉東町	20.41	7.02	22.92	9.30	15.00	10.71	0	23.08	4.65	0	5.26	0
和水町	3.92	3.30	13.00	13.58	4.41	6.25	17.86	18.33	9.59	20.34	19.05	1.47
南関町	24.51	10.11	0	0	0	6.98	6.41	3.23	16.67	1.79	18.00	27.59
長洲町	3.57	3.12	4.93	17.88	3.94	0.75	3.01	3.42	3.74	0.80	3.33	0
山鹿市	19.22	22.18	17.63	17.13	20.71	18.68	5.92	9.40	19.59	25.82	21.33	16.89
菊池市	26.34	21.52	25.40	20.39	33.26	17.17	19.85	17.52	21.23	16.59	22.96	24.06
合志市	16.44	24.25	11.23	18.46	14.44	8.17	9.89	36.85	14.41	18.71	46.25	23.32
大津町	24.40	6.82	1.24	10.42	6.05	4.57	20.28	10.51	12.53	28.09	18.96	22.16
菊陽町	26.60	27.49	35.38	27.27	28.54	21.97	21.05	19.60	10.29	16.63	11.68	15.37
阿蘇市	11.42	11.84	7.14	6.38	9.96	6.25	5.42	14.15	6.39	20.65	9.66	10.16
南小国町	43.59	47.06	41.67	45.45	27.78	25.93	29.03	32.26	28.57	32.14	52.94	70.59
小国町	0	2.33	1.28	3.39	0	3.33	10.77	1.75	9.68	3.64	31.37	32.20
産山村	12.50	0	0	7.69	0	5.56	0	9.09	8.33	15.38	0	6.67
高森町	33.33	48.15	44.64	34.55	42.55	44.44	66.04	53.49	58.93	63.16	29.63	53.57
西原村	36.92	41.67	40.91	4.48	0	63.38	62.12	53.49	28.36	27.27	0	38.16
南阿蘇村	16.48	15.00	13.33	21.59	12.50	2.91	8.97	5.56	22.83	2.99	9.09	11.90
御船町	1.78	18.12	4.08	6.06	9.86	19.23	13.87	14.88	11.02	22.81	16.78	29.79
嘉島町	37.50	38.20	36.25	15.66	28.77	19.72	32.18	13.51	12.35	25.81	10.75	6.25
益城町	20.66	18.12	65.45	17.59	17.92	27.91	20.57	32.89	33.44	38.81	6.77	48.24
甲佐町	73.91	73.97	24.14	50.57	53.33	40.00	72.29	60.87	20.27	40.00	77.22	74.12
山都町	5.07	12.12	12.80	10.53	14.68	15.84	23.16	17.02	24.72	28.09	17.20	20.21
八代市	23.08	25.98	22.28	28.60	20.60	18.73	18.36	18.63	17.97	16.13	18.95	13.97
氷川町	34.35	34.48	28.30	43.33	46.94	52.17	13.86	34.43	24.71	43.12	34.00	25.44
水俣市	12.99	23.55	15.83	18.25	15.57	21.30	23.64	27.51	13.97	35.05	16.58	7.46
芦北町	29.14	30.38	23.62	16.79	14.89	12.74	23.93	22.70	21.10	21.49	30.77	16.54
津奈木町	46.00	30.00	32.56	51.52	54.76	48.84	54.05	33.33	58.33	39.02	44.12	35.90
人吉市	29.89	24.86	27.30	6.69	18.07	21.54	8.16	13.33	13.72	5.74	18.70	44.76
錦町	38.26	34.13	30.43	15.91	10.56	19.33	13.49	6.84	18.32	22.62	13.46	13.16
多良木町	33.33	34.62	24.00	26.47	27.27	18.10	18.37	26.39	54.72	54.43	19.77	36.17
湯前町	18.00	23.68	47.50	25.00	67.50	48.15	66.67	28.95	38.71	34.78	44.44	27.03
水上村	8.00	5.00	9.52	10.00	3.85	4.76	0	0	11.54	0	0	0
相良村	72.22	45.65	31.82	37.21	69.09	20.45	8.89	15.00	14.29	15.38	19.51	0
五木村	0	80.00	0	20.00	0	0	0	11.11	40.00	60.00	0	0
山江村	12.24	0	17.95	3.57	2.27	0	0	0	2.22	0	0	0
球磨村	9.68	0	3.03	0	0	0	0	0	3.23	3.03	0	0
あさぎり町	16.13	15.52	24.34	7.69	24.49	25.29	31.03	20.83	20.65	0	0	2.74
天草市	21.68	29.72	28.09	29.67	34.17	35.67	33.86	22.87	25.45	40.56	28.71	39.97
上天草市	13.84	10.96	20.77	16.16	22.96	18.97	17.53	18.81	23.41	23.28	18.14	36.72
苓北町	4.82	1.19	0	1.85	1.59	0	2.74	1.59	0	0	0	0
熊本市	22.42	20.57	19.31	19.74	18.67	19.70	19.03	18.03	19.32	20.51	21.43	21.13
熊本県	22.34	21.96	21.32	20.04	20.52	20.22	19.50	20.46	20.09	22.86	22.67	22.18

中学1年生G(歯周疾患要治療歯)保有者率

合併後の市町村で再集計

	H21	H22	H23	H24	H25	H26	H27	H28	H29	H30	R01	R02
宇土市	4.49	3.69	6.03	2.21	2.18	4.20	1.78	8.40	9.11	5.35	2.83	1.23
宇城市	1.94	3.07	2.63	2.35	4.51	3.17	5.44	9.81	4.26	5.62	5.54	3.98
美里町	3.75	6.02	1.18	1.27	2.78	0	1.19	1.37	1.47	2.70	2.90	4.17
荒尾市	7.87	12.82	11.69	9.92	5.13	11.21	3.77	5.05	14.89	6.97	7.98	1.43
玉名市	2.28	1.48	2.19	2.53	0.43	0.91	0.79	1.18	1.13	0.66	1.34	0.16
玉東町	0	0	0	0	0	0	0	0	0	0	0	0
和水町	0.98	0	1.00	0	0	0	0	0	0	0	0	0
南関町	13.73	10.11	0	0	0	3.49	6.41	0	7.58	10.71	10.00	0
長洲町	0	0	0	1.32	0	0.75	2.26	0	0	0	0	0
山鹿市	4.23	0.76	1.72	0	3.35	3.64	5.24	4.36	0.92	9.62	0	4.34
菊池市	7.71	10.86	5.90	5.70	10.78	4.94	4.77	10.98	5.88	6.83	7.94	7.02
合志市	8.39	11.94	8.38	8.03	1.57	4.93	5.94	2.67	5.71	4.49	0.56	4.16
大津町	3.18	3.25	3.42	3.87	1.91	0.30	3.94	2.84	1.95	1.69	1.92	0.77
菊陽町	6.12	1.62	1.97	1.30	2.93	5.26	1.37	2.64	2.68	1.22	3.18	4.76
阿蘇市	1.18	0	1.19	3.83	0	0.37	1.67	13.21	2.74	4.35	7.39	0
南小国町	7.69	8.82	5.56	12.12	0	3.70	16.13	9.68	7.14	3.57	0	0
小国町	0	0	0	0	0	0	0	0	0	1.82	0	3.39
産山村	0	0	0	0	0	0	0	0	0	0	0	0
高森町	0	1.85	3.57	3.64	0	0	3.77	0	3.57	1.75	5.56	0
西原村	30.77	36.67	15.15	5.97	6.35	11.27	12.12	22.09	38.81	10.91	0	15.79
南阿蘇村	0	3.00	0	0	1.14	0	0	0	0	0	0	0
御船町	0	0.67	1.36	0	0	0	0	0.83	0	4.39	0	17.73
嘉島町	23.75	16.85	15.00	4.82	12.33	2.82	4.60	1.35	2.47	3.23	0	0
益城町	3.59	16.78	15.28	4.56	4.40	5.83	13.61	11.51	3.72	1.79	1.54	2.88
甲佐町	6.52	12.33	4.60	16.09	10.00	3.75	8.43	15.94	8.11	5.88	6.33	7.06
山都町	2.17	2.27	4.00	3.51	6.42	4.95	1.05	2.13	4.49	2.25	7.53	4.26
八代市	5.21	6.82	6.01	4.98	4.46	3.35	2.12	4.35	3.91	4.11	3.73	4.00
氷川町	1.53	4.31	0	8.33	2.04	5.43	5.94	3.28	1.18	4.59	7.00	1.75
水俣市	1.57	5.37	2.08	3.17	1.89	6.09	7.73	5.29	6.70	1.03	0.53	1.00
芦北町	8.61	10.13	17.32	5.84	3.55	12.74	5.13	14.18	11.93	16.53	15.38	9.02
津奈木町	12.00	0	2.33	13.64	0	4.65	0	53.85	25.00	17.07	5.88	5.13
人吉市	9.79	16.39	6.03	1.27	3.61	7.72	4.76	4.91	0.72	0.68	7.72	0.70
錦町	17.39	19.05	15.65	25.00	27.46	15.97	25.40	32.48	15.27	19.05	33.65	31.58
多良木町	45.61	41.35	40.00	0.98	11.11	10.48	13.27	16.67	6.60	7.59	12.79	6.38
湯前町	10.00	23.68	25.00	31.25	12.50	18.52	6.67	18.42	16.13	34.78	14.81	2.70
水上村	0	5.00	0	10.00	0	14.29	0	0	7.69	4.55	0	0
相良村	20.37	41.30	18.18	27.91	16.36	4.55	0	2.50	4.76	5.13	2.44	67.65
五木村	0	0	0	0	0	0	0	0	20.00	0	0	10.00
山江村	0	0	0	0	0	0	0	0	0	0	0	0
球磨村	9.68	3.23	0	0	0	0	0	0	3.23	0	0	0
あさぎり町	33.33	41.38	33.55	25.82	24.49	34.12	2.30	8.33	21.94	27.40	1.40	2.74
天草市	8.60	7.29	5.93	9.54	7.51	5.52	5.38	4.83	2.68	6.30	14.68	4.35
上天草市	1.38	2.33	0.70	2.02	1.56	1.72	0.80	4.46	1.95	3.17	3.92	2.26
苓北町	0	2.38	4.11	3.70	3.17	4.29	0	0	0	0	0	0
熊本市	3.94	4.77	3.70	3.20	4.33	3.61	3.11	3.67	3.55	3.48	3.22	3.74
熊本県	5.37	6.47	5.05	4.40	4.42	4.35	3.74	5.01	4.35	4.30	4.05	3.84