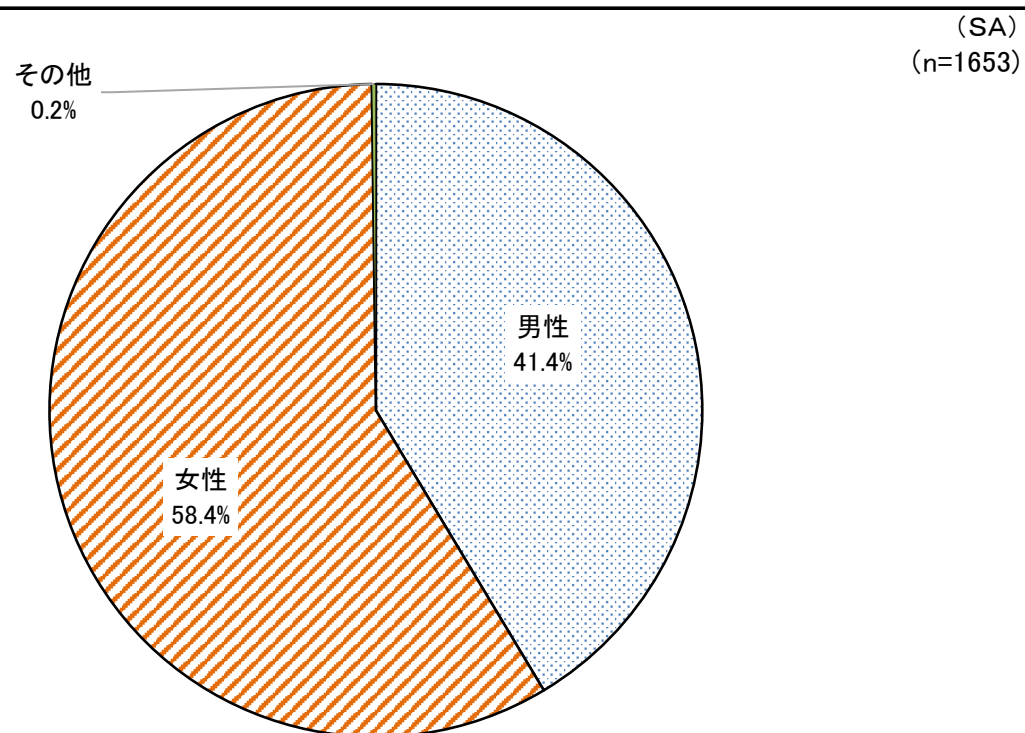


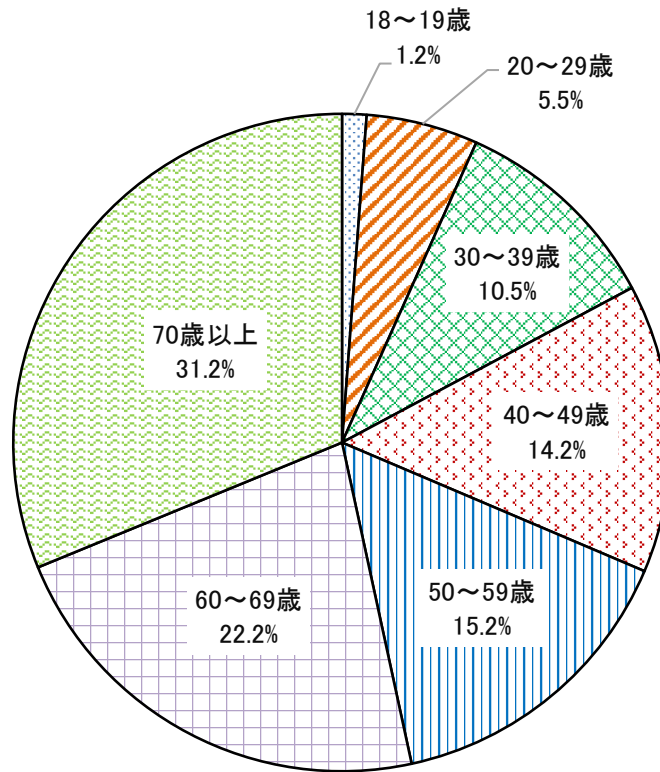
## Ⅱ 調査結果

### 1. 調査回答者の属性

① 性別



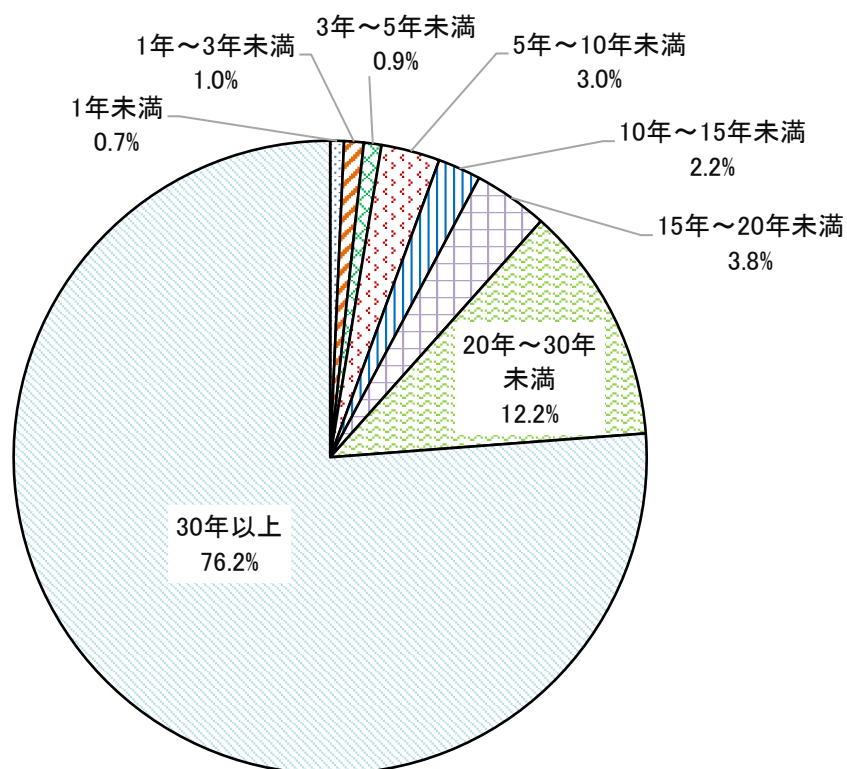
No.	項目	回答者 (人)	全体 (%)	除無 (%)
1	男性	685	39.8%	41.4%
2	女性	964	56.1%	58.4%
3	その他	4	0.2%	0.2%
	無回答	67	3.9%	-
	全体	1,720	100.0%	100.0%



No.	項目	回答者 (人)	全体 (%)	除無 (%)
1	18~19歳	20	1.2%	1.2%
2	20~29歳	92	5.3%	5.5%
3	30~39歳	175	10.2%	10.5%
4	40~49歳	237	13.8%	14.2%
5	50~59歳	253	14.7%	15.2%
6	60~69歳	369	21.5%	22.2%
7	70歳以上	518	30.0%	31.2%
	無回答	56	3.3%	-
	全体	1,720	100.0%	100.0%

③ 熊本県での通算居住年数

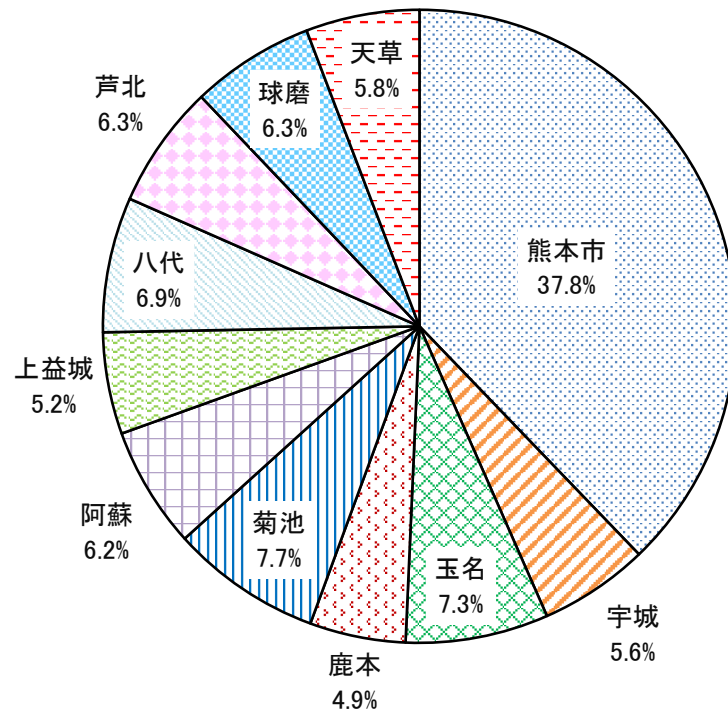
(SA)  
(n=1660)



No.	項目	回答者 (人)	全体 (%)	除無 (%)
1	1年未満	11	0.6%	0.7%
2	1年～3年未満	16	0.9%	1.0%
3	3年～5年未満	15	0.9%	0.9%
4	5年～10年未満	50	2.9%	3.0%
5	10年～15年未満	37	2.2%	2.2%
6	15年～20年未満	63	3.7%	3.8%
7	20年～30年未満	203	11.8%	12.2%
8	30年以上	1,265	73.5%	76.2%
	無回答	60	3.5%	-
	全体	1,720	100.0%	100.0%

④ 居住地(地域別)

(SA)  
(n=1581)



No.	項目	回答者 (人)	全体 (%)	除無 (%)
1	熊本市	598	34.7%	37.8%
2	宇城	89	5.2%	5.6%
3	玉名	115	6.7%	7.3%
4	鹿本	78	4.5%	4.9%
5	菊池	122	7.1%	7.7%
6	阿蘇	98	5.7%	6.2%
7	上益城	82	4.8%	5.2%
8	八代	109	6.3%	6.9%
9	芦北	99	5.8%	6.3%
10	球磨	100	5.8%	6.3%
11	天草	91	5.3%	5.8%
	無回答	139	8.1%	-
	全体	1,720	100.0%	100.0%

## ⑤ 居住地(市町村別)

(SA)  
(n=1581)

No.	項目	回答者 (人)	全体 (%)	除無 (%)
1	熊本市中央区	167	9.9%	10.1%
2	熊本市東区	153	8.9%	9.7%
3	熊本市西区	71	4.1%	4.5%
4	熊本市南区	103	6.0%	6.5%
5	熊本市北区	104	6.0%	6.6%
6	宇土市	27	1.6%	1.7%
7	宇城市	56	3.3%	3.5%
8	美里町	6	0.3%	0.4%
9	荒尾市	39	2.3%	2.5%
10	玉名市	59	3.4%	3.7%
11	玉東町	4	0.2%	0.3%
12	和水町	4	0.2%	0.3%
13	南関町	8	0.5%	0.5%
14	長洲町	1	0.1%	0.1%
15	山鹿市	78	4.5%	4.9%
16	菊池市	32	1.9%	2.0%
17	合志市	42	2.4%	2.7%
18	大津町	23	1.3%	1.5%
19	菊陽町	25	1.5%	1.6%
20	阿蘇市	45	2.6%	2.8%
21	南小国町	4	0.2%	0.3%
22	小国町	14	0.8%	0.9%
23	産山村	3	0.2%	0.2%
24	高森町	6	0.3%	0.4%
25	南阿蘇村	19	1.1%	1.2%
26	西原村	7	0.4%	0.4%
27	御船町	20	1.2%	1.3%
28	嘉島町	8	0.5%	0.5%
29	益城町	33	1.9%	2.1%
30	甲佐町	5	0.3%	0.3%
31	山都町	16	0.9%	1.0%
32	八代市	105	6.1%	6.6%
33	氷川町	4	0.2%	0.3%
34	水俣市	57	3.3%	3.6%
35	芦北町	31	1.8%	2.0%
36	津奈木町	11	0.6%	0.7%
37	人吉市	39	2.3%	2.5%
38	錦町	11	0.6%	0.7%
39	あさぎり町	19	1.1%	1.2%
40	多良木町	12	0.7%	0.8%
41	湯前町	6	0.3%	0.4%
42	水上村	1	0.1%	0.1%
43	相良村	4	0.2%	0.3%
44	五木村	1	0.1%	0.1%
45	山江村	3	0.2%	0.2%
46	球磨村	4	0.2%	0.3%
47	天草市	65	3.8%	4.1%
48	上天草市	19	1.1%	1.2%
49	苓北町	7	0.4%	0.4%
	無回答	139	8.1%	-
	全体	1,720	100.0%	100.0%