

# 人権に関する県民意識調査 報告書

平成27年3月  
熊本県



## はじめに

本県においては、平成16年3月に、「熊本県人権教育・啓発基本計画」を策定し、また、県政の基本指針となる「幸せ実感くまもと4カ年戦略」中で、「一人ひとりを大切にし、一人ひとりが大切にされる、安全安心な社会の実現」を施策の柱に掲げ、人権意識の高揚を図るための教育・啓発を総合的に推進しています。

近年、人権の尊重につながるような法整備が進んでいる部分もありますが、一方で、女性に対する暴力、子どもや高齢者への虐待、学校におけるいじめ、インターネットを使った誹謗中傷など、人権侵害事案が日常的に発生しています。

こうした中、このたび、県民の皆様の人権に対する意識を把握し、今後の人権に関する施策に役立てるため「人権に関する県民意識調査」を実施いたしました。

今回の調査では、人権問題についての関心度や、人権侵害についての感じ方、個別の人権課題に関する考えをお尋ねし、さらに、今後の啓発のあり方についてご意見を伺いました。

本県といたしましては、前回調査（平成16年度）からの意識変化を踏まえながら、様々な人権課題の解決に向け、国、市町村、関係機関等とも連携を図り、人権施策を推進していきたいと考えております。

最後に、本調査に御協力いただきました県民の皆様に対し、心から厚くお礼を申し上げます。

平成27年3月

熊本県環境生活部長 谷 崎 淳 一

# 目 次

<b>第1編 調査の概要</b> .....	1
1. 調査目的.....	2
2. 調査項目.....	2
3. 調査対象及び抽出方法.....	2
4. 調査方法.....	2
5. 調査時期.....	2
6. 回収結果.....	2
7. 回答者の属性.....	3
8. 報告書の見方.....	4
<b>第2編 調査の結果</b> .....	5
1. 人権全般について.....	6
2. 女性の人権について.....	16
3. 子どもの人権について.....	20
4. 高齢者の人権について.....	24
5. 障がい者の人権について.....	28
6. 同和問題について.....	32
7. 外国人の人権について.....	42
8. 水俣病をめぐる人権について.....	46
9. ハンセン病回復者等の人権について.....	50
10. HIV感染症・難病等をめぐる人権について.....	54
11. 犯罪被害者等の人権について.....	58
12. 拉致問題その他北朝鮮当局による人権侵害について.....	62
13. インターネットによる人権侵害について.....	64
14. 様々な人権課題について.....	68
15. 人権に関する啓発活動について.....	76
<b>第3編 参考資料</b> .....	81
集 計 表.....	82
（性別、年齢別、地域別、職業別、基本的人権の周知度別、 人権課題への関心度別）	
調 査 票.....	126





## 第 1 編 調査の概要

---

## 1. 調査目的

この調査は、県民の人権に関する意識を把握し、今後の人権教育・啓発に関する施策を推進するための基礎資料を得ることを目的としている。

## 2. 調査項目

個別の人権課題については、「熊本県人権教育・啓発基本計画」に記載されている13の重要課題について、調査項目とした。

- (1) 人権全般
- (2) 女性の人権
- (3) 子どもの人権
- (4) 高齢者の人権
- (5) 障がい者の人権
- (6) 同和問題
- (7) 外国人の人権
- (8) 水俣病をめぐる人権
- (9) ハンセン病回復者等の人権
- (10) HIV感染症・難病等をめぐる人権
- (11) 犯罪被害者等の人権
- (12) 拉致問題その他北朝鮮当局による人権侵害
- (13) インターネットによる人権侵害
- (14) 様々な人権課題
- (15) 人権に関する啓発活動

## 3. 調査対象及び抽出方法

熊本県内に居住する20歳以上の男女5,000人を対象とし、市町村毎の人口構成比に基づいて、各市町村の住民基本台帳から無作為抽出法により抽出した。

## 4. 調査方法

調査票の配布、回収ともに郵送法とした。

## 5. 調査時期

調査票を平成26年11月14日に発送し、平成27年1月5日までの返送分を集計の対象とした。

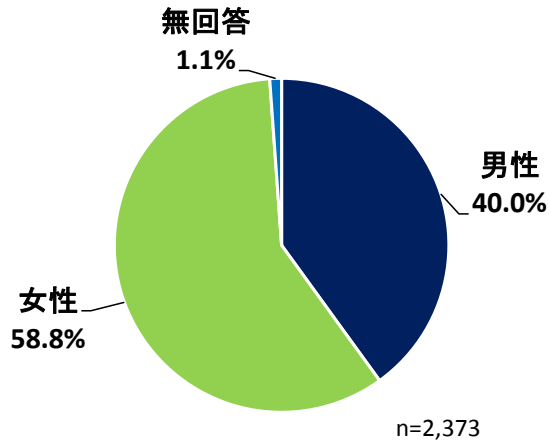
## 6. 回収結果

配布総数5,000に対し、有効回収数は2,373（有効回収率は47.5%）であった。

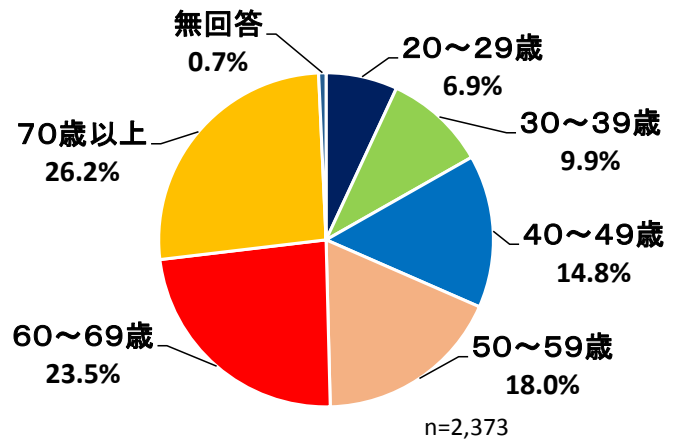


## 7. 回答者の属性

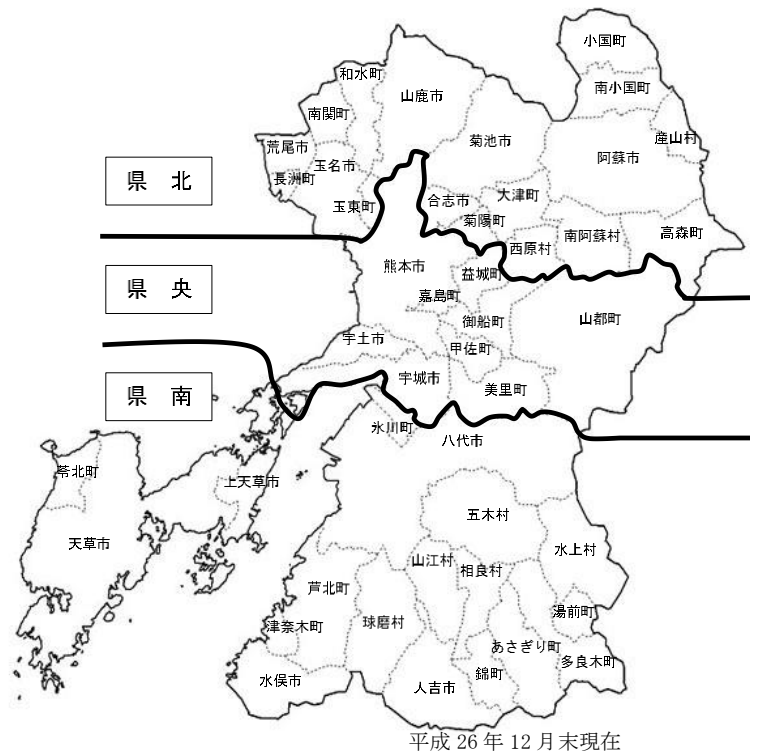
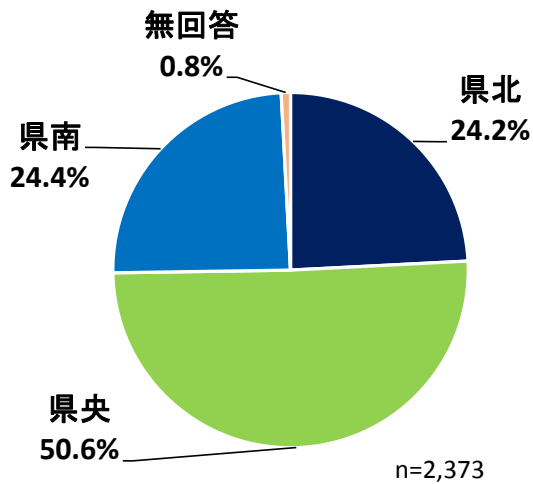
【性別】



【年齢別】



【地域別】



※市町村合併により、H16 年度調査では「県北」であった旧植木町・旧蘇陽町が、H26 年度調査では「県央」に含まれる。

## 8. 報告書の見方

- (1) 分析に当たっては、平成16年11月に熊本県が実施した「人権に関する県民意識調査」及び平成24年8月に内閣府が実施した「人権擁護に関する世論調査」との比較を中心に分析した。
- (2) 各設問とも、単純集計と属性別（性別、年齢別、地域別）の集計結果について、それぞれ分析を行った。なお、属性別については、各設問における上位5項目について、比較を行った。
- (3) 図表中の「n」とは、質問に対する回答者数で、集計対象者実数（あるいは該当対象者数）を示している。
- (4) 構成比（%）は、すべて小数点以下第2位を四捨五入しており、個々の比率の合計が100%にならない場合がある。
- (5) 複数回答のあった設問では、各項目の比率の合計が100%を超える。





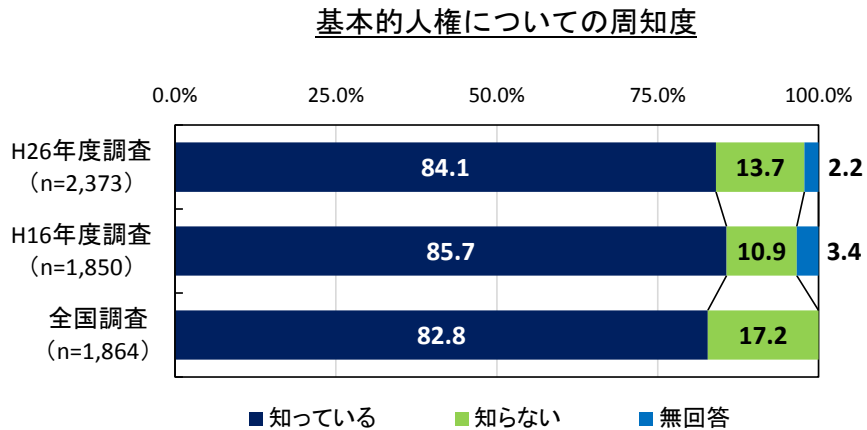
## 第2編 調査の結果

---

## 1. 人権全般について

### 基本的人権についての周知度

(問1) あなたは、基本的人権は侵すことのできない永久の権利として、憲法で保障されていることを知っていますか。



基本的人権は侵すことのできない永久の権利として、憲法で保障されていることを、「知っている」と答えた人の割合は84.1%で、前回調査及び全国調査と比べても大きな差は見られない。

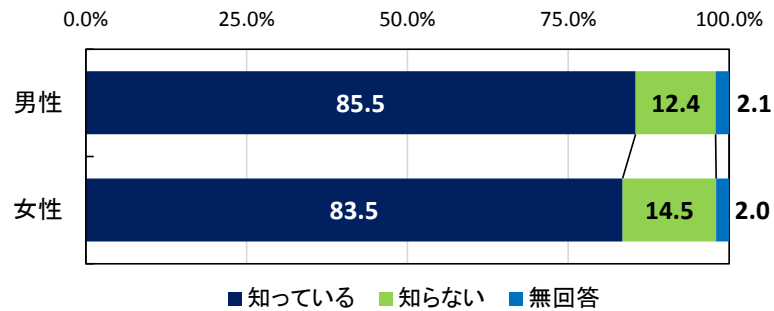
また、「知らない」と答えた人の割合は13.7%で、前回調査と比べて2.8ポイント高いが、全国調査と比べると3.5ポイント低くなっている。

※前回調査：平成16年11月に熊本県が実施した「人権に関する県民意識調査」

※全国調査：平成24年8月に内閣府が実施した「人権擁護に関する世論調査」

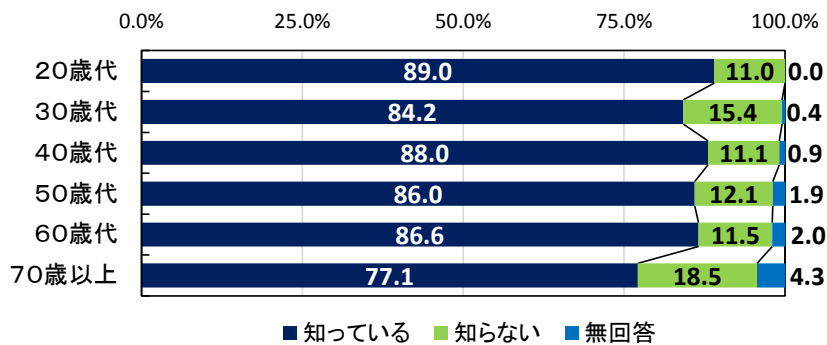
## 性別

男女間で大きな差は見られない。



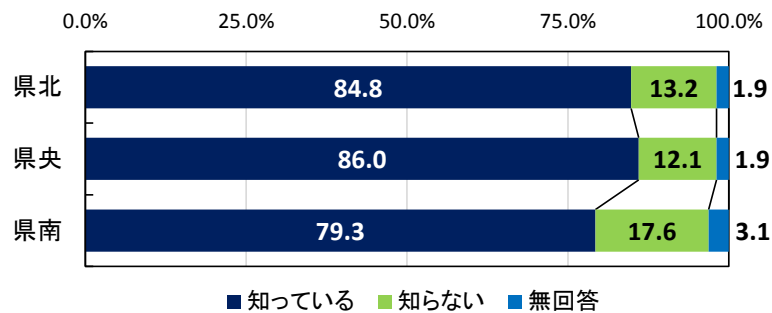
## 年齢別

「知っている」と答えた人の割合は、20歳代が最も高く、「知らない」と答えた人の割合は、70歳以上で最も高くなっている。



## 地域別

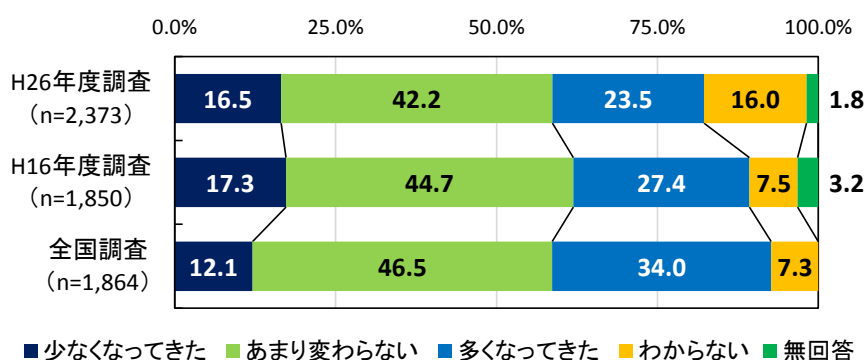
地域別で大きな差は見られない。



## 人権侵害の推移

(問2) 新聞やテレビなどで「人権問題」とか「人権が侵害された」というニュースが報道されることがありますが、あなたは、この5～6年の間に、人権が侵害されるようなことは、どうなってきたと思いますか。次の中から1つだけ選んでください。

### 人権侵害の推移



この5～6年の間に、人権侵害が「少なくなってきた」と答えた人の割合は16.5%で、前回調査と比べて大きな差は見られないが、全国調査と比べると若干高くなっている。

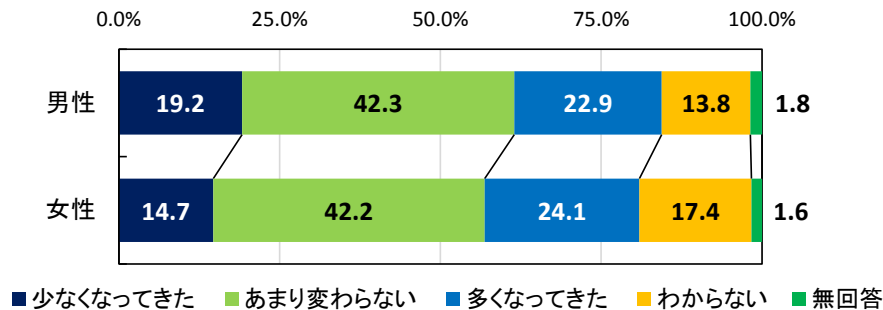
「あまり変わらない」は42.2%で、前回調査及び全国調査と大きな差は見られない。

また、「多くなってきた」は23.5%であり、前回調査と比べると若干低くなっており、全国調査と比べると、10.5ポイント低くなっている。



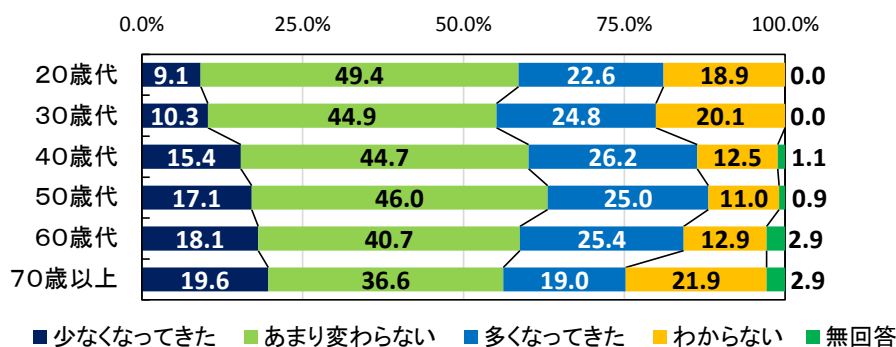
## 性別

「少なくなってきた」と答えた人の割合は、男性の方で若干高くなっている。「あまり変わらない」、「多くなってきた」は、男女間で大きな差は見られない。



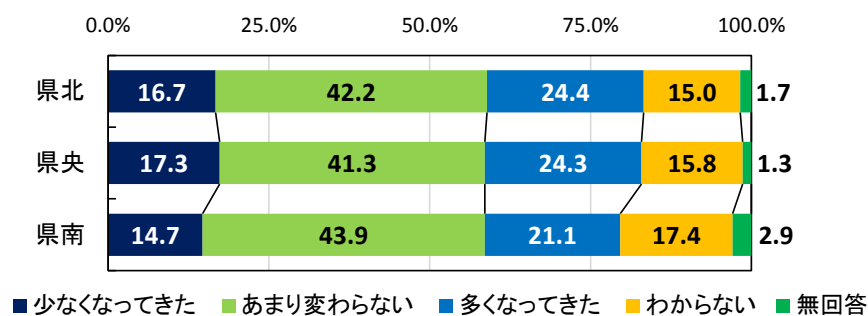
## 年齢別

「少なくなってきた」と答えた人の割合は、70歳以上で最も高く、年齢が若くなるにつれて低くなっている。「あまり変わらない」、「多くなってきた」は70歳以上で最も低くなっている。



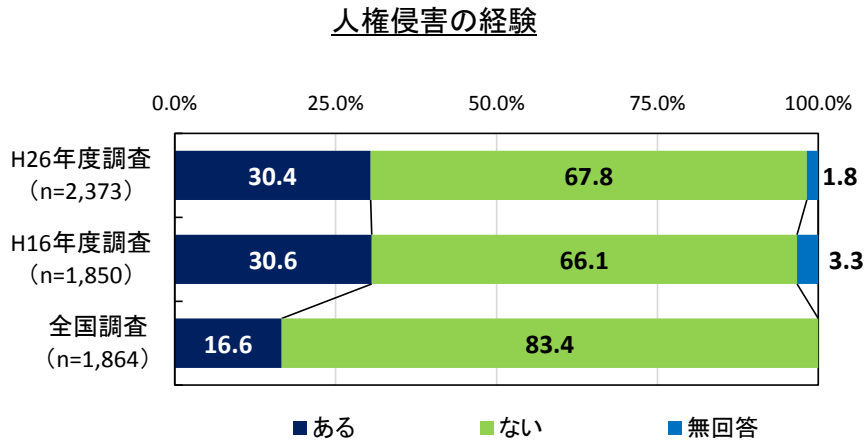
## 地域別

「少なくなってきた」、「あまり変わらない」、「多くなってきた」のそれぞれについて、地域別で大きな差は見られない。



## 人権侵害の経験

(問3) あなたは、今までに、ご自分の人権が侵害されたと思っただことがありますか。

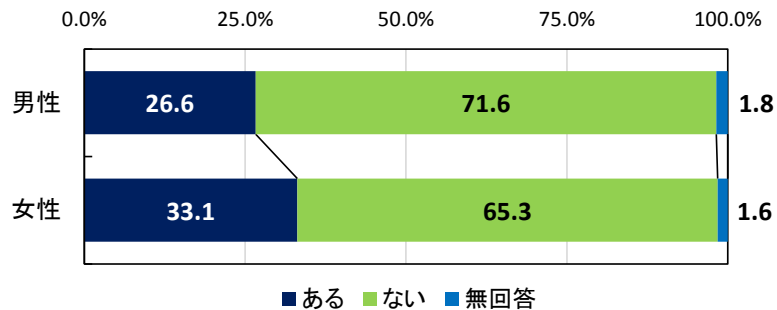


今までに、自分の人権が侵害されたことが、「ある」と答えた人の割合は30.4%、「ない」と答えた人の割合は67.8%となっており、前回調査と比べて、それぞれ大きな差は見られない。

また、全国調査では「ある」と答えた人の割合は16.6%で、本県が13.8ポイント高くなっており、今後も引き続き、関係機関による人権相談等を通じて実態を把握し、適切に対応していく必要がある。

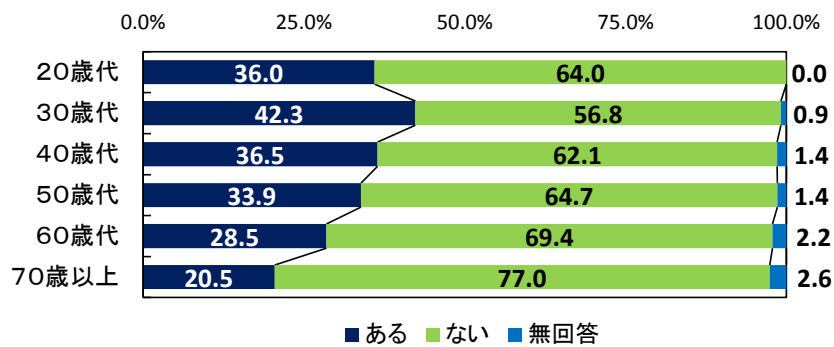
## 性別

「ある」と答えた人の割合は、女性の方が6.5ポイント高くなっている。



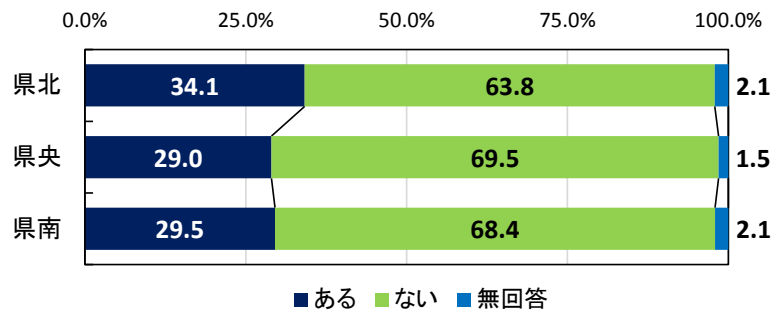
## 年齢別

「ある」と答えた人の割合は30歳代で、「ない」と答えた人の割合は70歳以上で、それぞれ最も高くなっている。



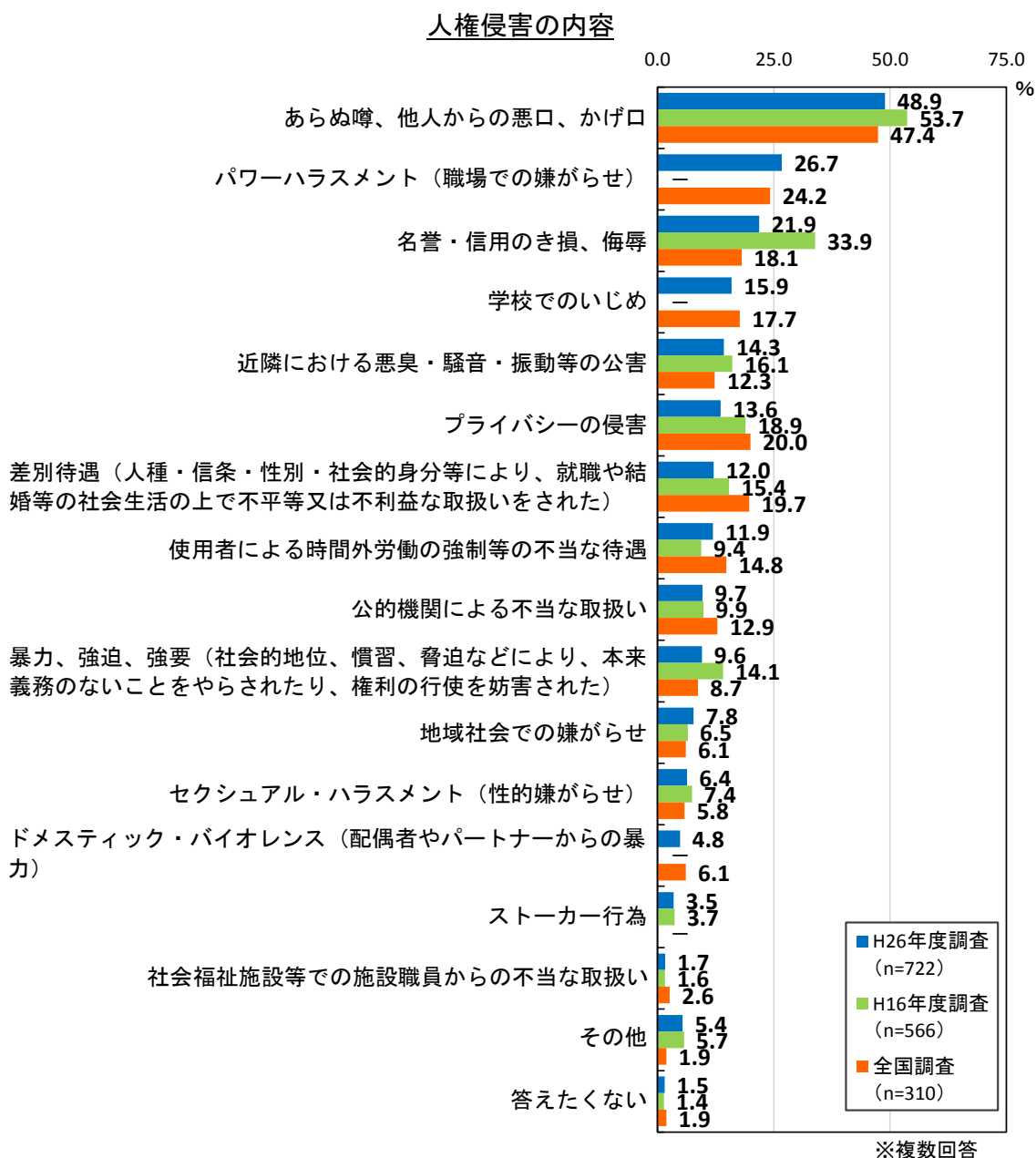
## 地域別

地域別で大きな差は見られない。



## 人権侵害の内容

(問4) それは、どのような場合ですか。差し支えなければお聞かせください。次の中からあてはまるものをすべて選んでください。



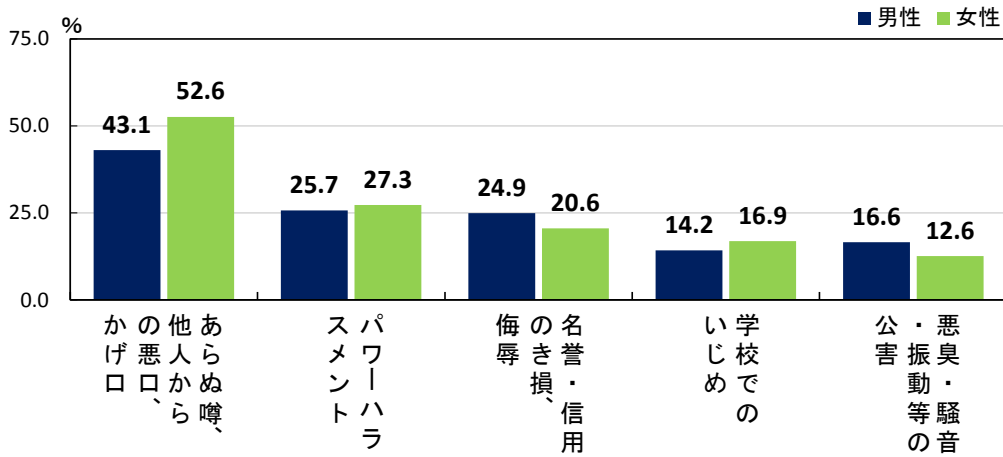
自分が受けた人権侵害の内容については、前回調査と同様、「あらぬ噂、他人からの悪口、かげ口」の割合が48.9%で最も高く、次いで「パワーハラスメント」(26.7%)、「名誉・信用のき損、侮辱」(21.9%)の順となっている。

前回調査と比べると、「あらぬ噂、他人からの悪口、かげ口」をはじめとしてポイントが低くなっている項目が多く、特に「名誉・信用のき損、侮辱」が12.0ポイント低くなっている。

全国調査と比べると、「名誉・信用のき損、侮辱」や「近隣における悪臭・騒音・振動等の公害」などの割合が高くなっており、「プライバシーの侵害」や「差別待遇」などは低くなっている。

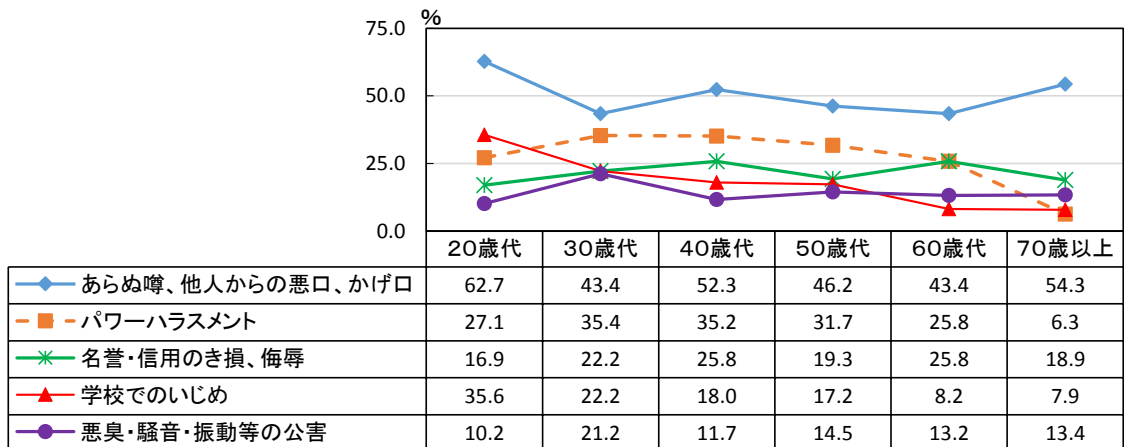
## 性別

「あらぬ噂、他人からの悪口、かげ口」と答えた人の割合は、女性の方が9.5ポイント高くなっている。



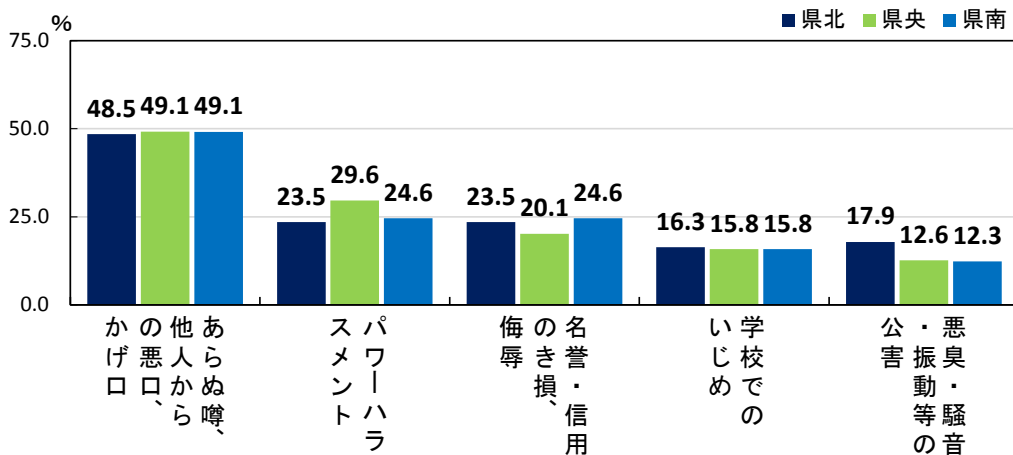
## 年齢別

どの年代においても、「あらぬ噂、他人からの悪口、かげ口」と答えた人の割合が最も高くなっている。



## 地域別

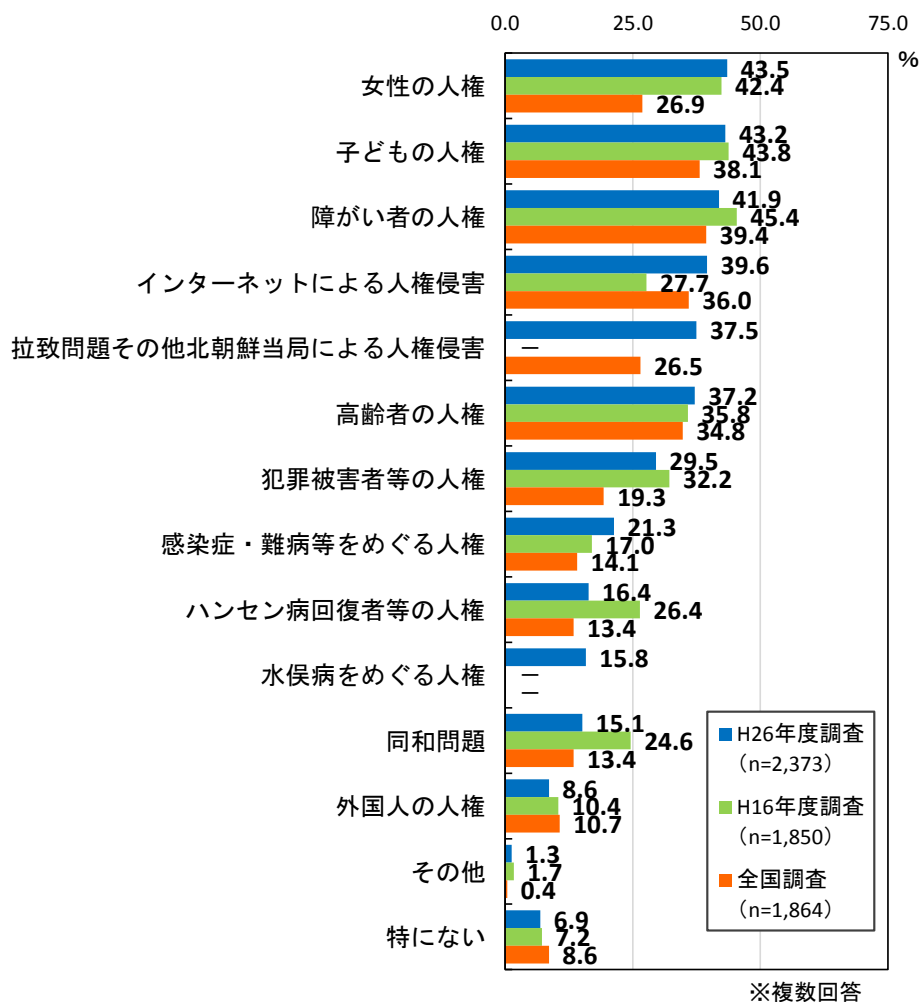
各項目について、地域別で大きな差は見られない。



## 人権課題に対する関心

(問5) 日本における人権課題について、あなたの関心があるものはどれですか。次の中からあてはまるものをすべて選んでください。

### 人権課題に対する関心



関心がある人権課題については、「女性の人権」と答えた人の割合が43.5%と最も高く、次いで、「子どもの人権」(43.2%)、「障がい者の人権」(41.9%)、「インターネットによる人権侵害」(39.6%)の順となっている。

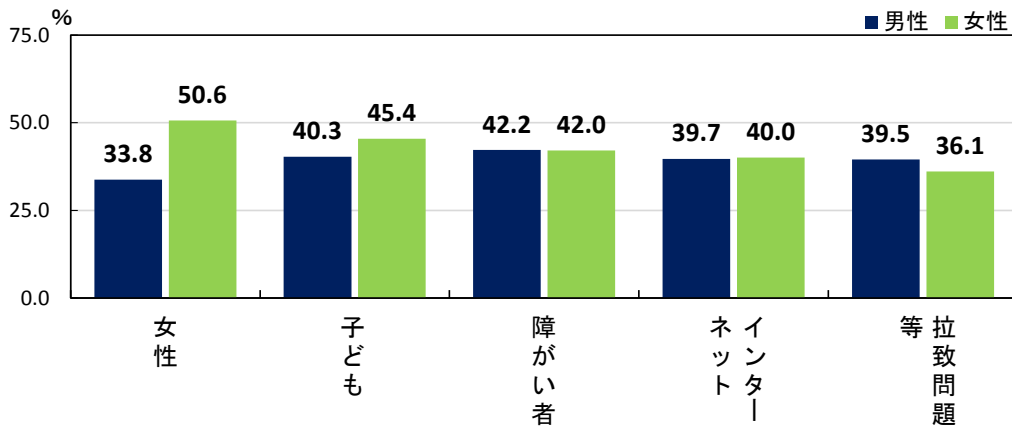
前回調査と比べると、「インターネットによる人権侵害」が11.9ポイント高くなっており、近年におけるインターネットの急速な普及により、インターネットによる人権侵害への関心が高まっていると見られる。一方で、「同和問題」が9.5ポイント、「ハンセン病回復者等の人権」が10.0ポイントそれぞれ低くなっている。

また、今回調査において、選択する項目の中に「拉致問題その他北朝鮮当局による人権侵害」を追加したが、最近、新聞やテレビの報道等もあっていることから、上位の項目に入っており、関心の高さがうかがえる。

全国調査と比べると、「女性の人権」、「拉致問題その他北朝鮮当局による人権侵害」、「犯罪被害者等の人権」が10ポイント以上高くなっている。

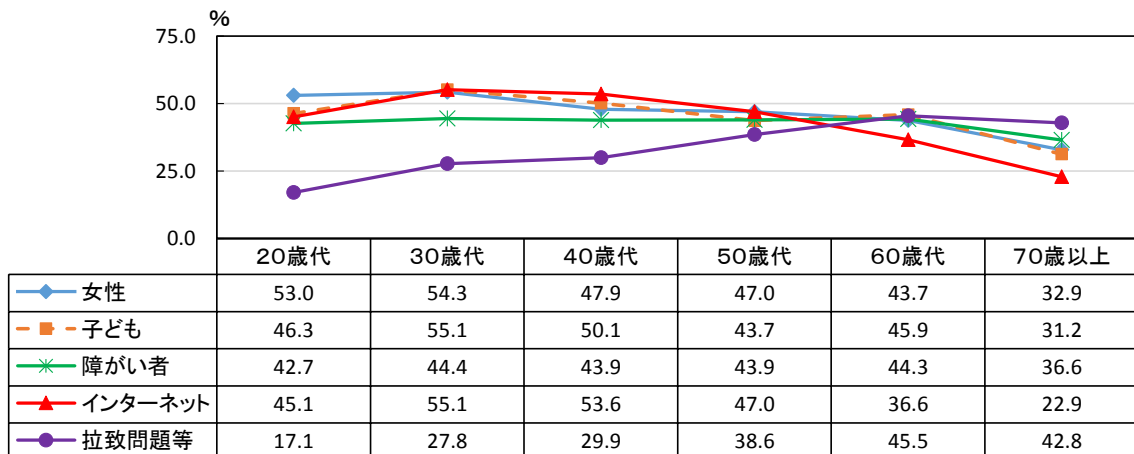
## 性別

「女性の人権」、「子どもの人権」と答えた人の割合は、女性の方が高くなっている。



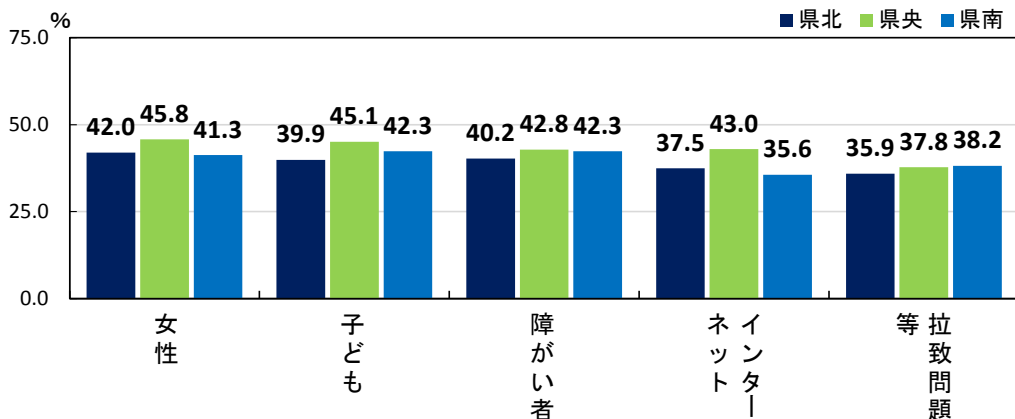
## 年齢別

「女性の人権」は20歳代及び30歳代で、「子どもの人権」は30歳代で、「インターネットによる人権侵害」は30歳代及び40歳代で、それぞれ高くなっている。



## 地域別

各項目について、地域別の大きな差は見られないが、「インターネットによる人権侵害」と答えた人の割合は、県央地域が若干高くなっている。

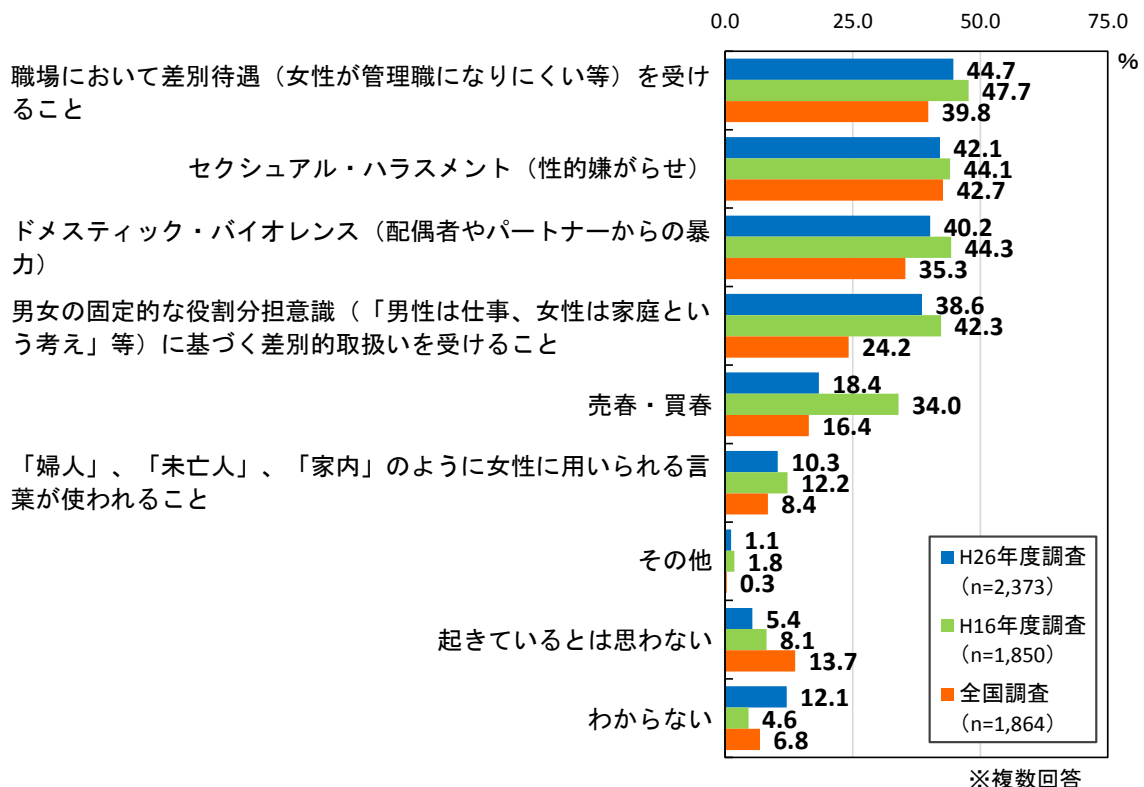


## 2. 女性の人権について

### 女性に関する人権上の問題点

(問6) あなたは、女性に関し、現在、どのような人権問題が起きていると思いますか。  
次の中からあてはまるものをすべて選んでください。

#### 女性に関する人権上の問題点



女性に関し、現在起きていると思われる人権問題について、「職場において差別待遇を受けること」と答えた人の割合が44.7%と最も高く、次いで「セクシュアル・ハラスメント」（42.1%）、「ドメスティック・バイオレンス」（40.2%）、「男女の固定的な役割分担意識に基づく差別的取扱いを受けること」（38.6%）の順となっている。

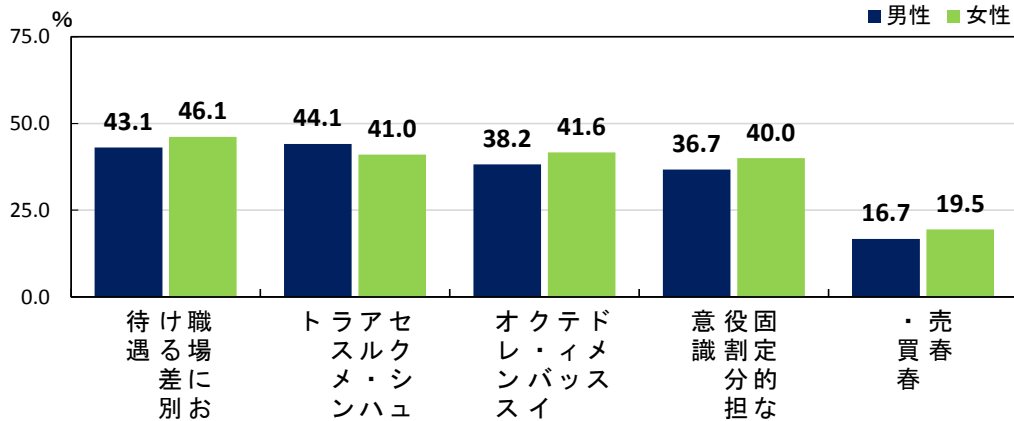
前回調査と比べると、それぞれの項目を選んだ人の割合が全体的に低くなっており、近年、男女共同参画の推進やドメスティック・バイオレンスの防止など、女性の人権に関する様々な取組みが進んでいるという見方ができる。

全国調査と比べると、「男女の固定的な役割分担意識に基づく差別的取扱いを受けること」が14.4ポイント高くなっている。



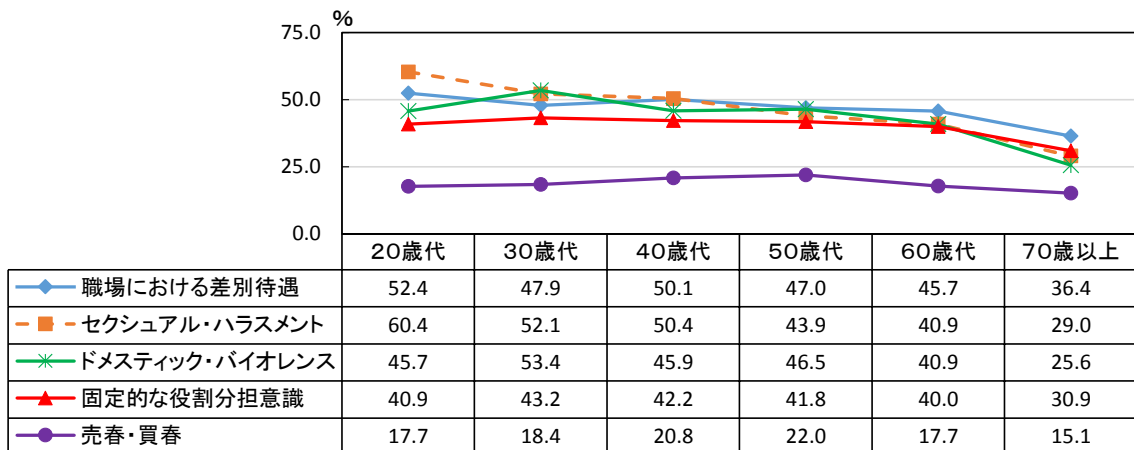
## 性別

各項目について、男女間で大きな差は見られない。



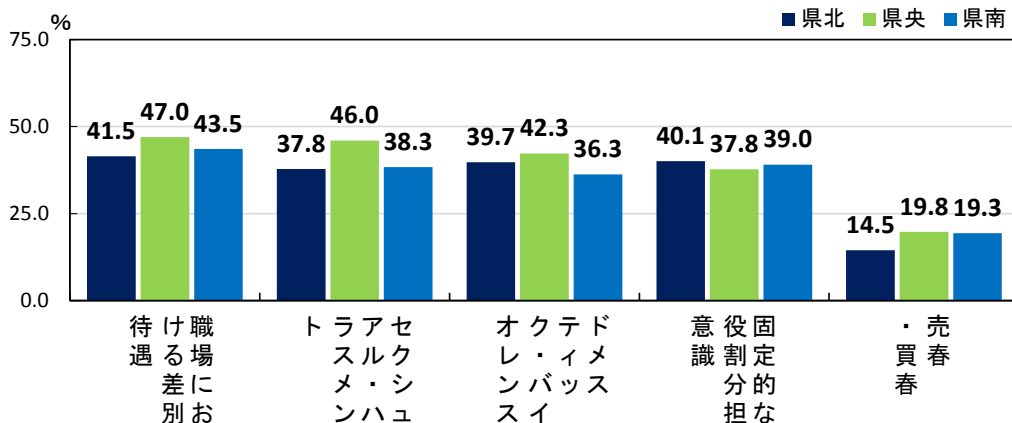
## 年齢別

「職場における差別待遇」、「セクシュアル・ハラスメント」と答えた人の割合は、20歳代で最も高くなっている。「ドメスティック・バイオレンス」は、30歳代で最も高くなっている。



## 地域別

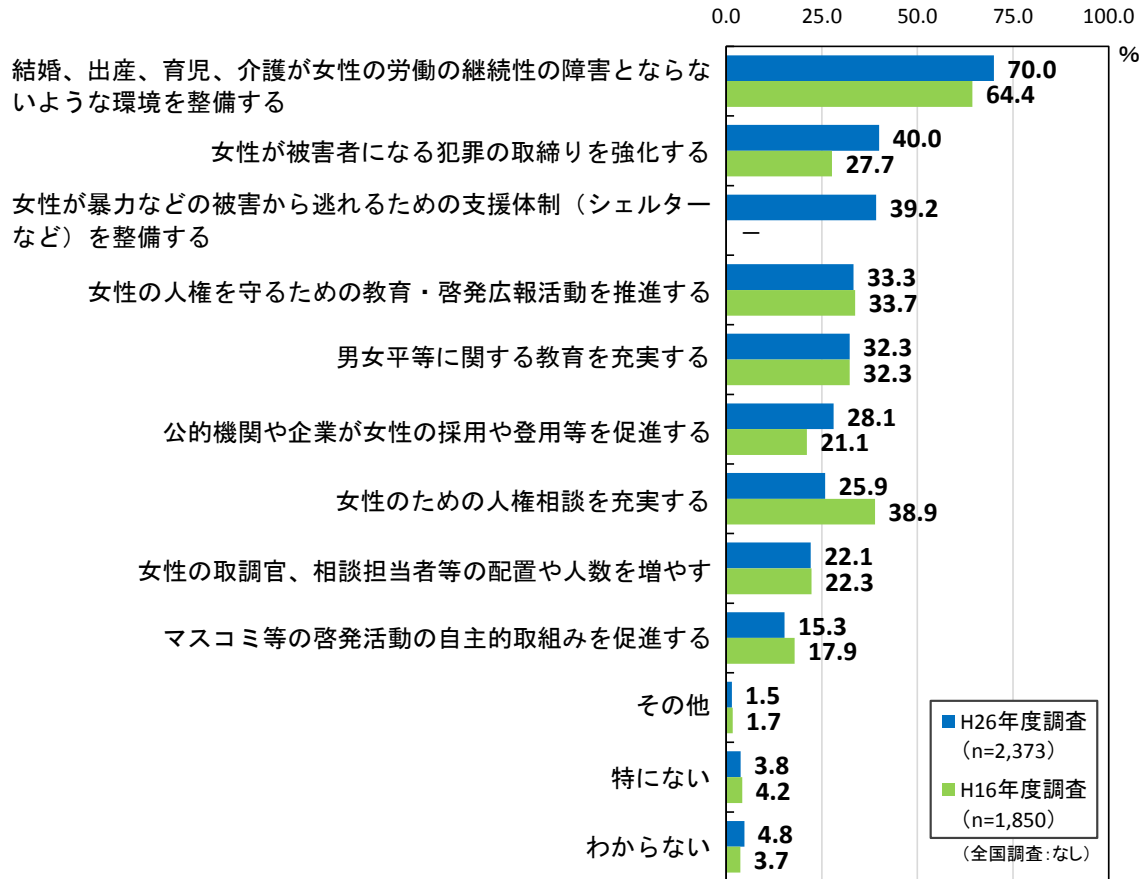
「職場における差別待遇」、「セクシュアル・ハラスメント」、「ドメスティック・バイオレンス」と答えた人の割合は、県央地域で高くなっている。



## 女性の人権擁護のために必要なこと

(問7) あなたは、女性の人権を守るために必要なことはどのようなことだと思いますか。次の中からあてはまるものをすべて選んでください。

### 女性の人権擁護のために必要なこと



※複数回答

女性の人権を守るために必要なことについては、「結婚、出産、育児、介護が女性の労働の継続性の障害とならないような環境を整備する」と答えた人の割合が70.0%と最も高く、次いで、「女性が被害者になる犯罪の取締りを強化する」（40.0%）、「女性が暴力などの被害から逃れるための支援体制を整備する」（39.2%）の順となっている。

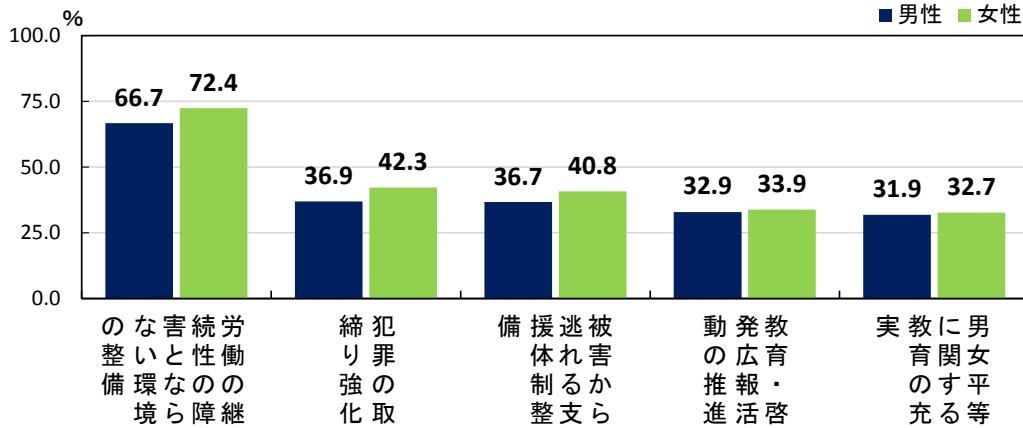
前回調査と比べると、「結婚、出産、育児、介護が女性の労働の継続性の障害とならないような環境を整備する」が他の項目よりかなり高い割合であることは変わらず、女性が働き続けられる環境の整備について、依然として関心が高いという見方ができる。

また、今回調査において、選択する項目の中に「女性が暴力などの被害から逃れるための支援体制を整備する」を追加したが、上位の項目に入っており、ドメスティック・バイオレンスに対する関心の高さや対策への期待を表しているという見方ができる。

なお、「女性が被害者になる犯罪の取締りを強化する」が12.3ポイント高くなり、「女性のための人権相談を充実する」が13.0ポイント低くなっている。

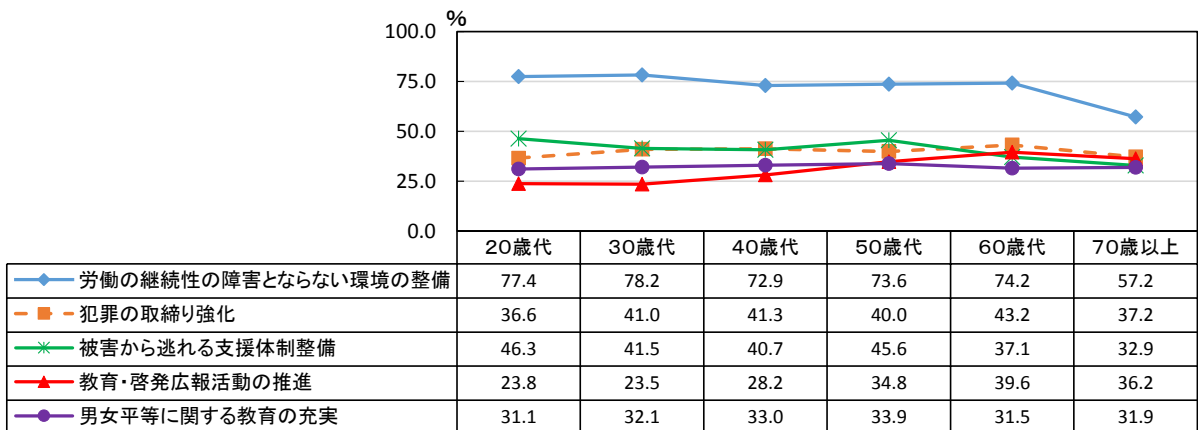
## 性別

「結婚、出産、育児、介護が女性の労働の継続性の障害とならないような環境を整備する」、「女性が被害者になる犯罪の取締りを強化する」と答えた人の割合は、女性の方が高くなっている。



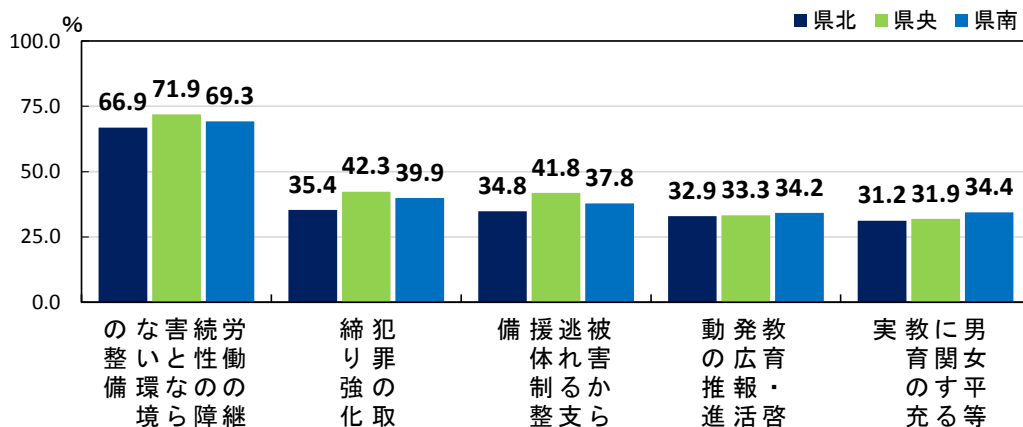
## 年齢別

どの年代においても、「結婚、出産、育児、介護が女性の労働の継続性の障害とならないような環境を整備する」と答えた人の割合が最も高くなっている。



## 地域別

「女性が被害者になる犯罪の取締りを強化する」、「女性が暴力などの被害から逃れるための支援体制を整備する」と答えた人の割合は、県央地域で高くなっている。

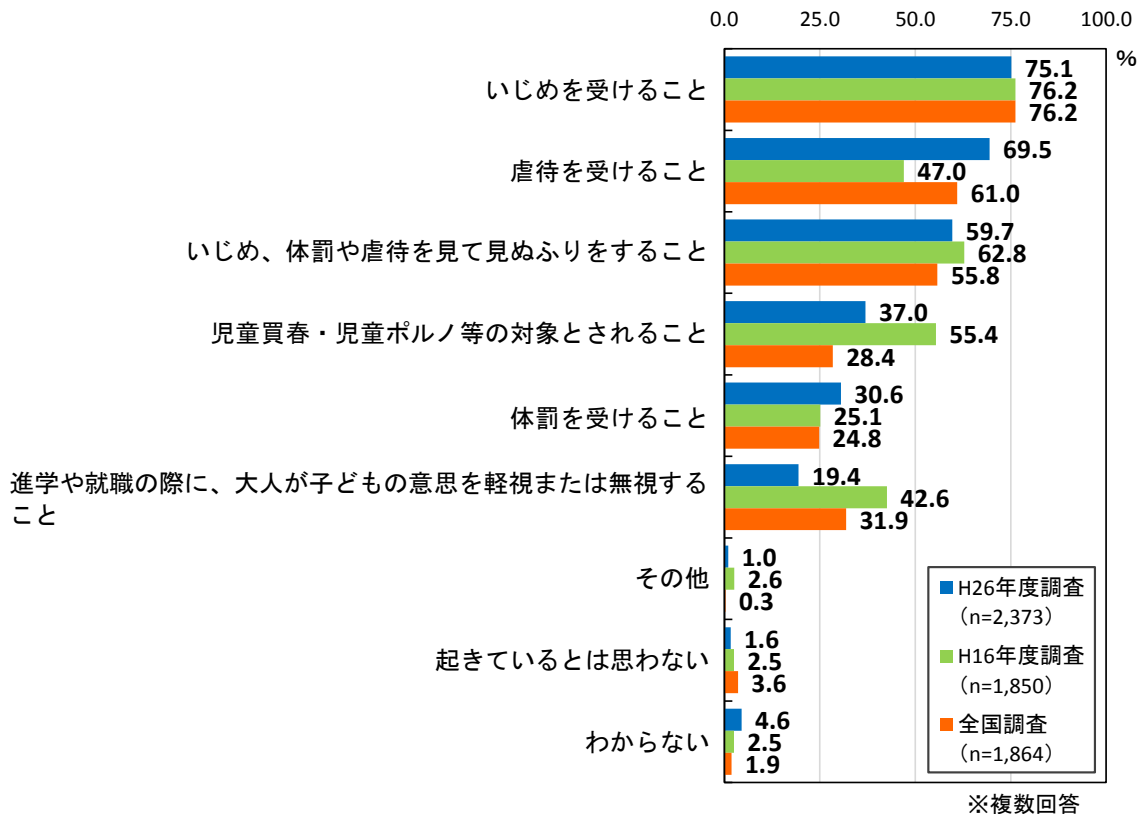


### 3. 子どもの人権について

#### 子どもに関する人権上の問題点

(問8) あなたは、子どもに関し、現在、どのような人権問題が起きていると思いますか。  
次の中からあてはまるものをすべて選んでください。

子どもに関する人権上の問題点



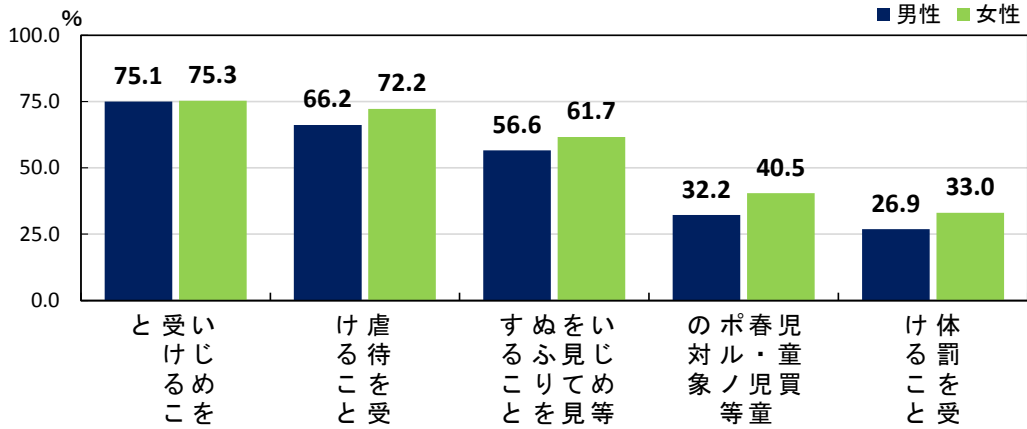
子どもに関し、現在起きていると思われる人権問題について、「いじめを受けること」と答えた人の割合が 75.1%と最も高く、次いで「虐待を受けること」(69.5%)、「いじめ、体罰や虐待を見て見ぬふりをすること」(59.7%) の順となっている。

前回調査と比べると、「虐待を受けること」が 22.5 ポイント高くなっており、さらに県民の関心が高まっているという見方ができる。一方で、「児童買春・児童ポルノ等の対象とされること」が 18.4 ポイント、「進学や就職の際に、大人が子どもの意思を軽視または無視すること」が 23.2 ポイントそれぞれ低くなっている。

全国調査と比べると、概ね同様の傾向を示しているが、「進学や就職の際に、大人が子どもの意思を軽視または無視すること」が 12.5 ポイント低くなっている。

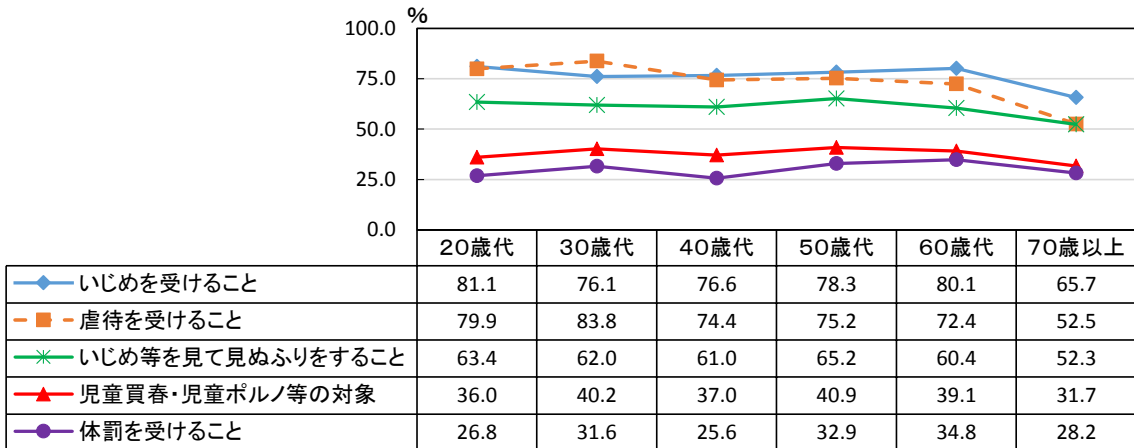
## 性別

全ての項目について、女性の方が高い割合を示している。



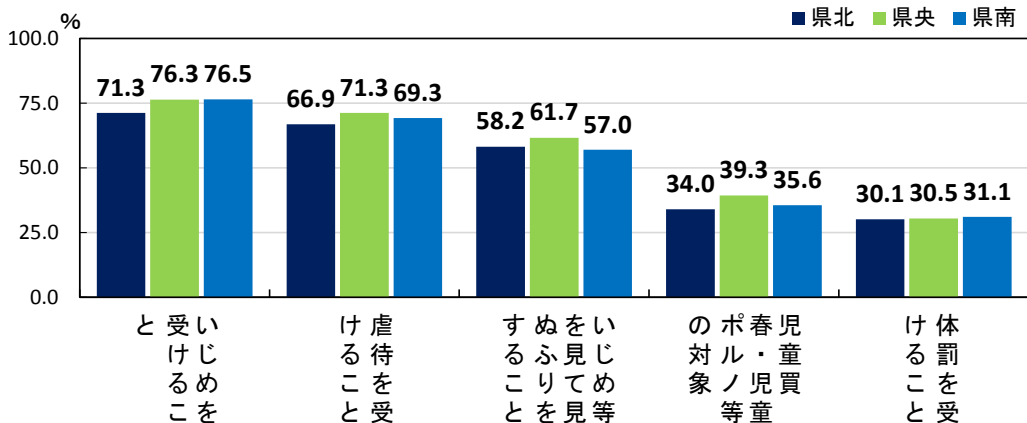
## 年齢別

どの年代においても、「いじめを受けること」、「虐待を受けること」と答えた人の割合が高くなっている。



## 地域別

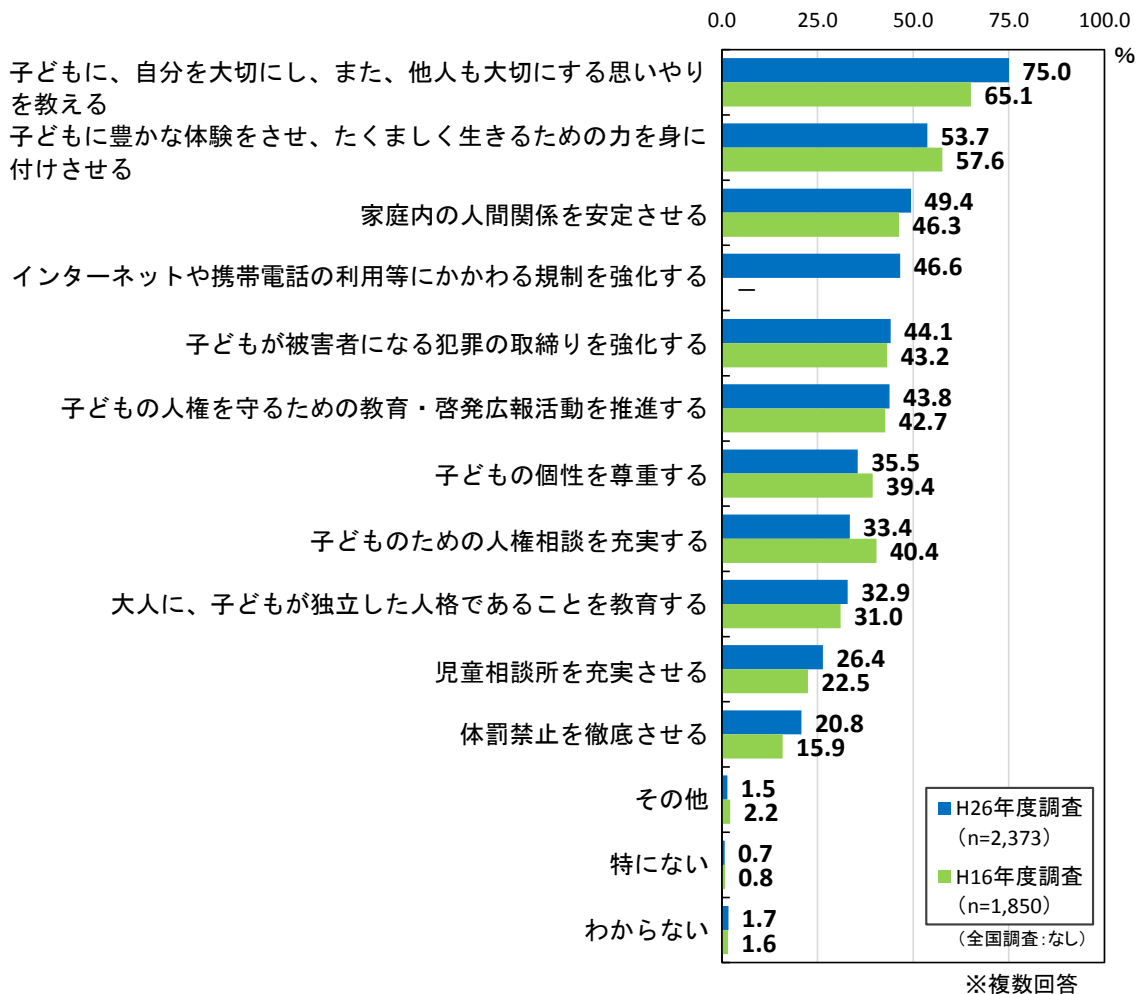
各項目について、地域別で大きな差は見られない。



## 子どもの人権擁護のために必要なこと

(問9) あなたは、子どもの人権を守るために必要なことはどのようなことだと思いますか。次の中からあてはまるものをすべて選んでください。

### 子どもの人権擁護のために必要なこと



子どもの人権を守るために必要なことについては、「子どもに、自分を大切にし、また、他人も大切にする思いやりを教える」と答えた人の割合が75.0%と最も高く、次いで、「子どもに豊かな体験をさせ、たくましく生きるための力を身に付けさせる」(53.7%)、「家庭内の人間関係を安定させる」(49.4%)の順となっている。

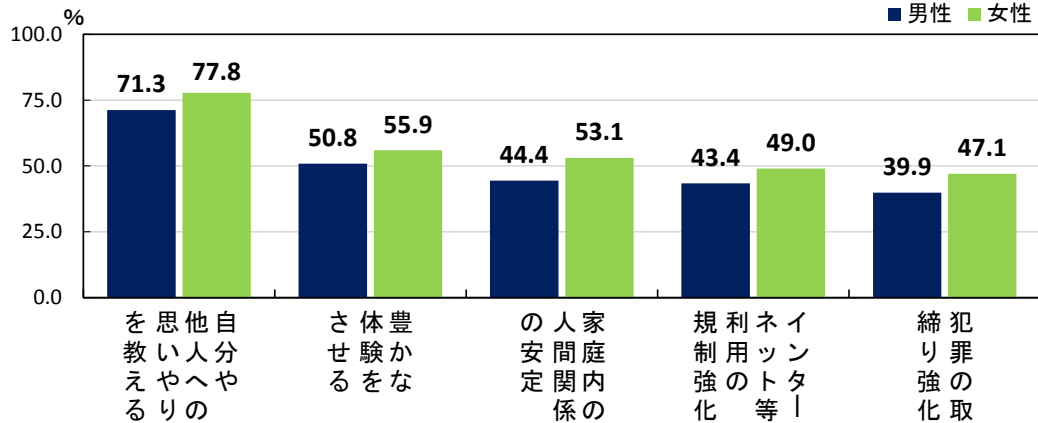
これについては、問8において、子どもに関し、いじめや児童虐待などの人権問題が起きていると多くの方が回答していることを反映しているという見方ができる。

また、今回調査において、選択する項目の中に「インターネットや携帯電話の利用等にかかわる規制を強化する」を追加したが、上位の項目に入っており、関心の高さがうかがえる。

前回調査と比べると、概ね同様の傾向を示しているが、「子どもに、自分を大切にし、また、他人も大切にする思いやりを教える」が9.9ポイント高くなっている。

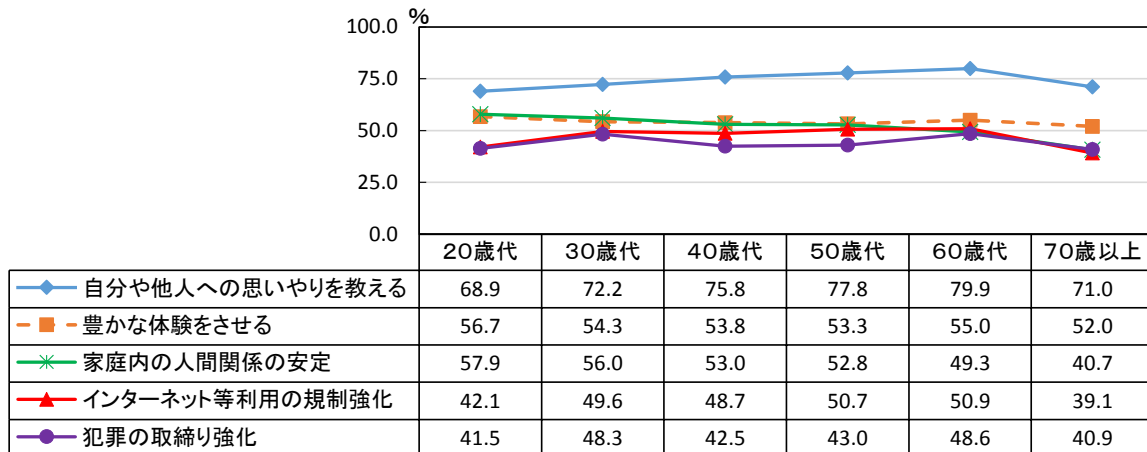
## 性別

全ての項目について、女性の方が高い割合を示している。



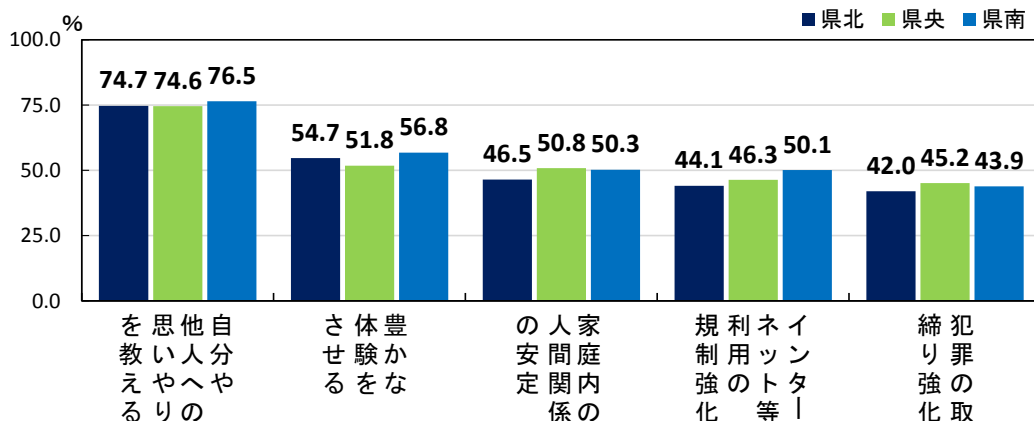
## 年齢別

どの年代においても、「子どもに、自分を大切にし、また、他人も大切にする思いやりを教える」と答えた人の割合が最も高くなっている。



## 地域別

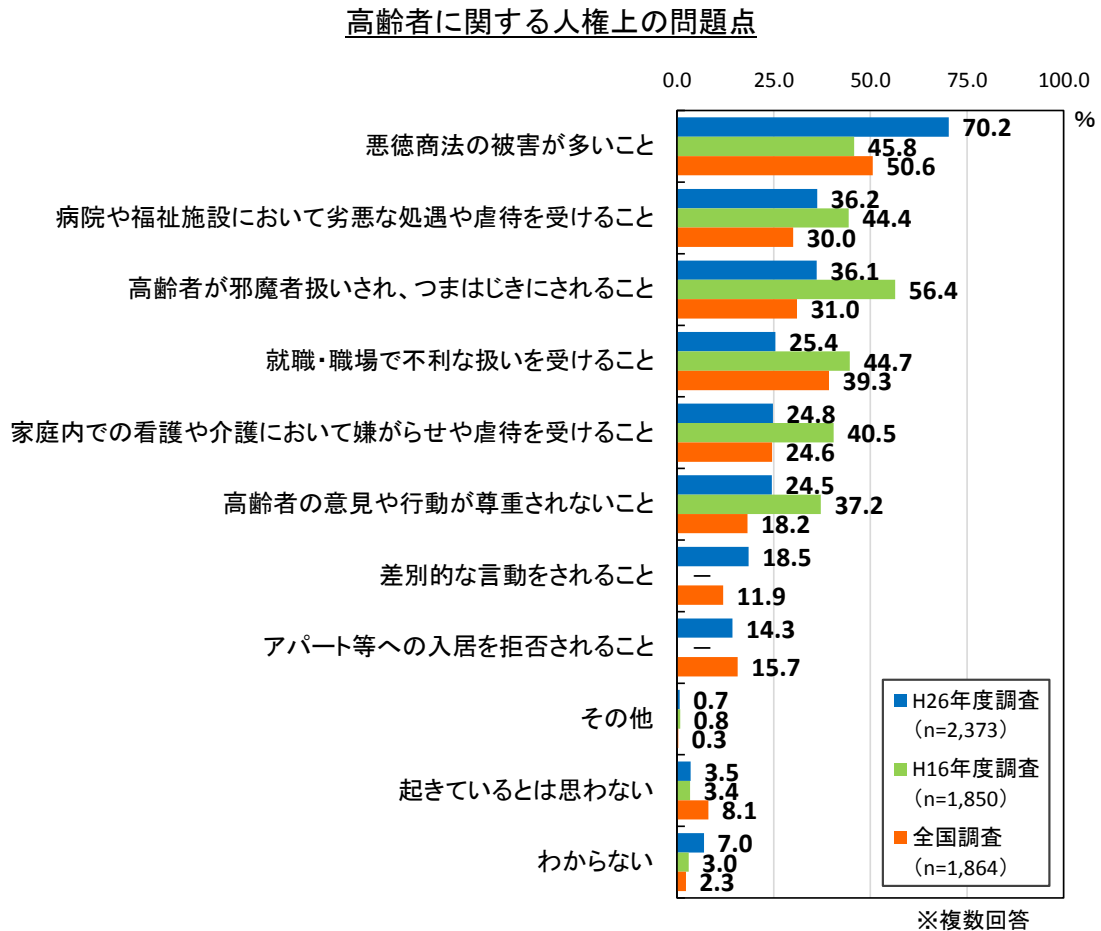
どの地域においても、「子どもに、自分を大切にし、また、他人も大切にする思いやりを教える」と答えた人の割合が最も高くなっている。



## 4. 高齢者の人権について

### 高齢者に関する人権上の問題点

(問 10) あなたは、高齢者に関し、現在、どのような人権問題が起きていると思いますか。次の中からあてはまるものをすべて選んでください。



高齢者に関し、現在起きていると思われる人権問題について、「悪徳商法の被害が多いこと」と答えた人の割合が70.2%と最も高く、次いで「病院や福祉施設において劣悪な処遇や虐待を受けること」(36.2%)、「高齢者が邪魔者扱いされ、つまはじきにされること」(36.1%)の順となっている。

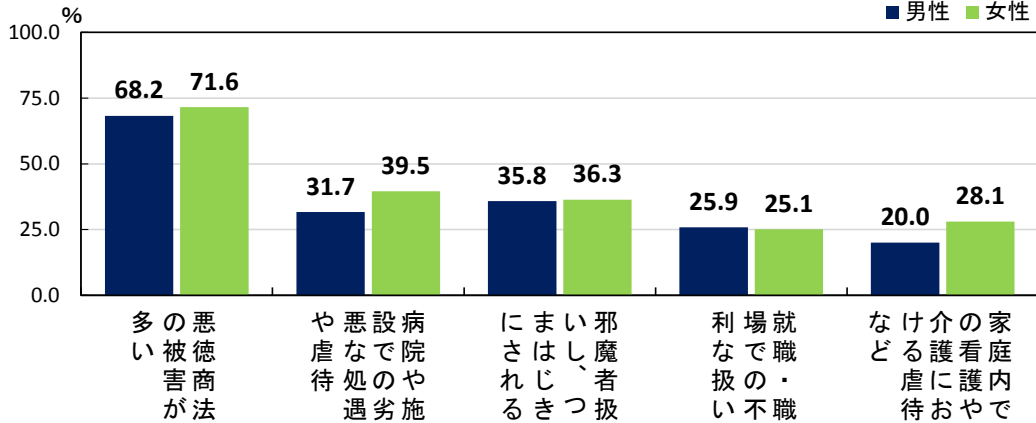
前回調査と比べると、「悪徳商法の被害が多いこと」が24.4ポイント高くなっているが、これは、近年、新聞・テレビ等において、高齢者に対する振り込め詐欺や高額物品の強引な販売などに関する報道が多くなっており、県民の関心が高まっているという見方ができる。また、ほとんどの項目で割合が低くなっており、特に、「高齢者が邪魔者扱いされ、つまはじきにされること」は、20.3ポイント低くなっている。

全国調査と比べると、「就職・職場で不利な扱いを受けること」が13.9ポイント低くなっている。



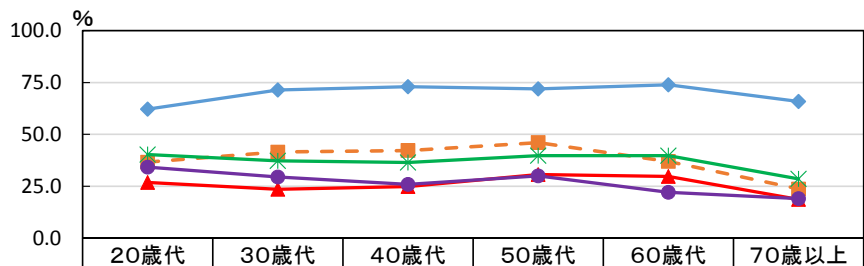
## 性別

「病院や福祉施設において劣悪な処遇や虐待を受けること」、「家庭内での看護や介護において嫌がらせや虐待を受けること」と答えた人の割合は、女性の方が高くなっている。



## 年齢別

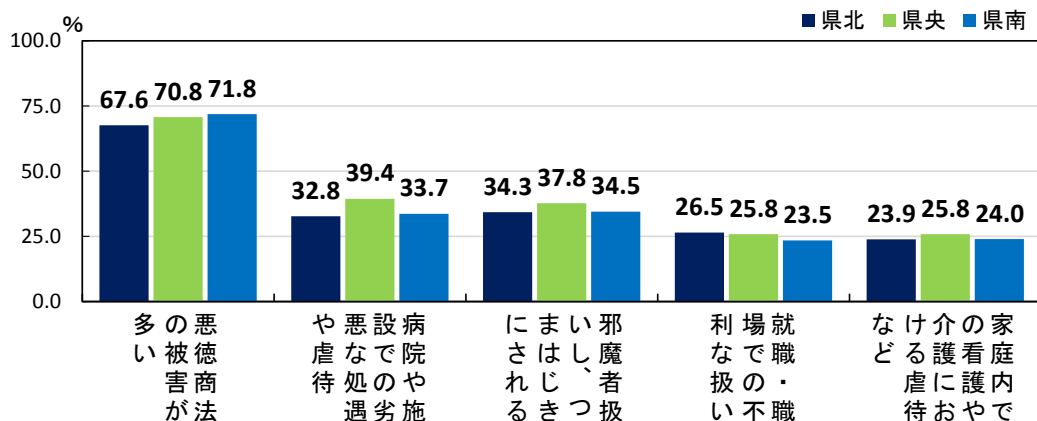
どの年代においても、「悪徳商法の被害が多いこと」と答えた人の割合が最も高くなっている。



項目	20歳代 (%)	30歳代 (%)	40歳代 (%)	50歳代 (%)	60歳代 (%)	70歳以上 (%)
悪徳商法の被害が多い	62.2	71.4	72.9	72.0	73.8	65.9
病院や施設での劣悪な処遇や虐待	36.6	41.5	42.2	46.0	36.9	23.7
邪魔者扱いし、つまはじきにされる	40.2	37.2	36.5	39.7	39.8	28.5
就職・職場での不利な扱い	26.8	23.5	24.8	30.6	29.7	18.7
家庭内での看護や介護における虐待など	34.1	29.5	25.9	29.9	22.0	19.0

## 地域別

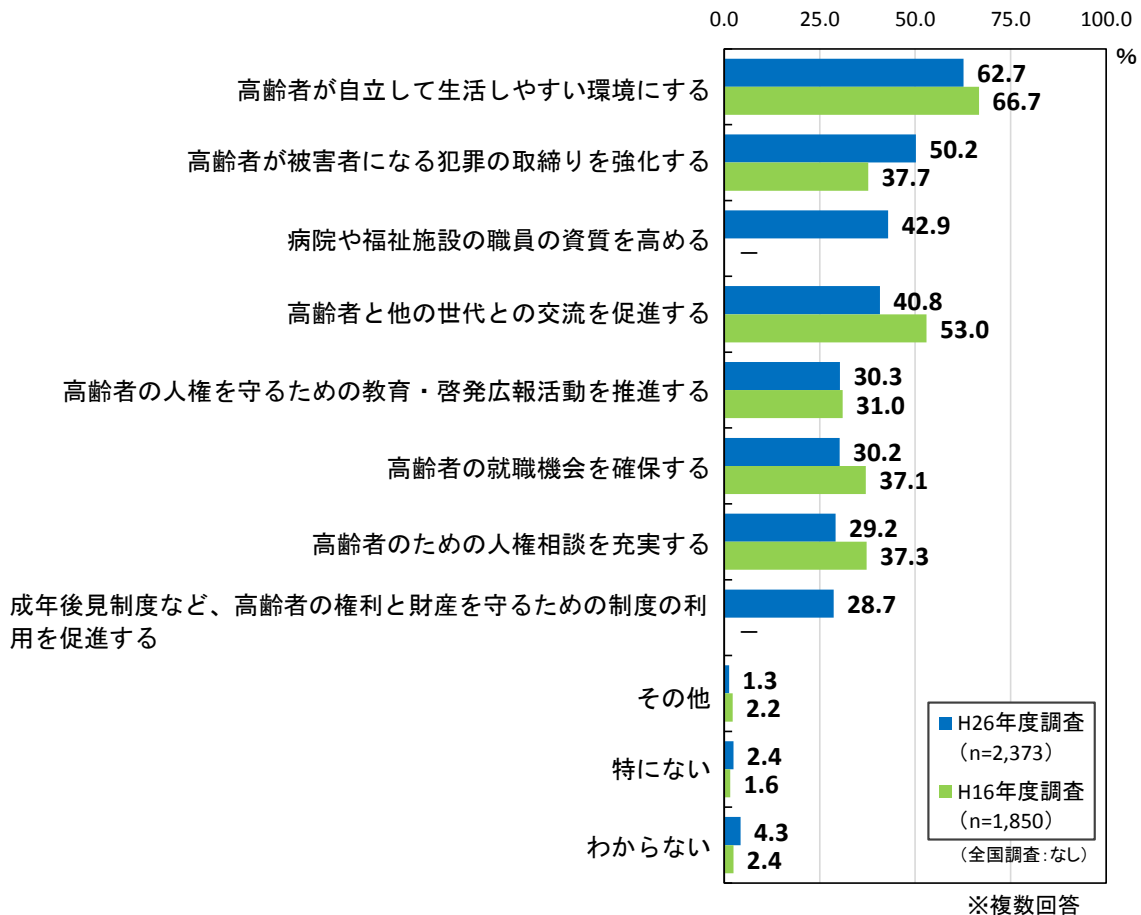
どの地域においても、「悪徳商法の被害が多いこと」と答えた人の割合が最も高くなっている。



## 高齢者の人権擁護のために必要なこと

(問 11) あなたは、高齢者の人権を守るために必要なことはどのようなことだと思いますか。次の中からあてはまるものをすべて選んでください。

### 高齢者の人権擁護のために必要なこと

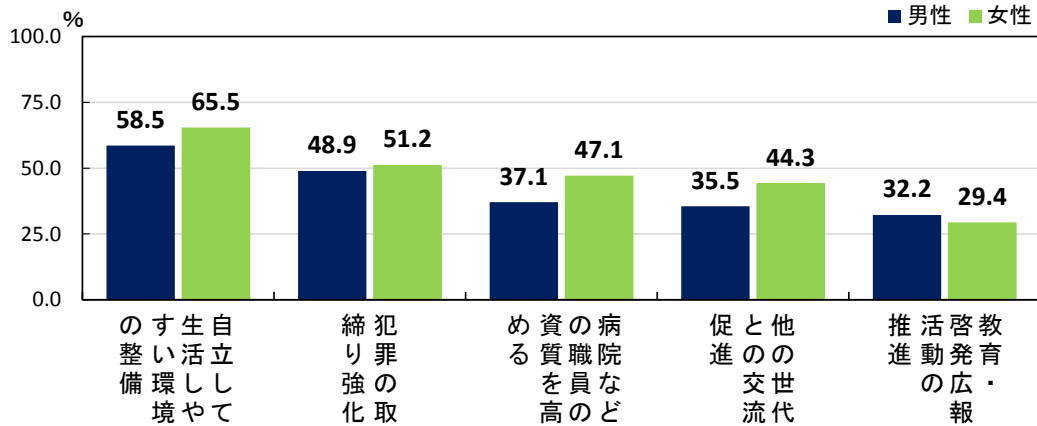


高齢者の人権を守るために必要なことについては、「高齢者が自立して生活しやすい環境にする」と答えた人の割合が 62.7%と最も高く、次いで、「高齢者が被害者になる犯罪の取締りを強化する」(50.2%)、「病院や福祉施設の職員の資質を高める」(42.9%)の順となっている。

前回調査と比べると、「高齢者和其他の世代との交流を促進する」が12.2ポイント低くなっていることをはじめ、ほとんどの項目で割合が低くなっている。一方で、「高齢者が被害者になる犯罪の取締りを強化する」が12.5ポイント高くなっていることについては、問10において、「悪徳商法の被害が多いこと」と多くの人々が回答していることを反映しているという見方ができる。

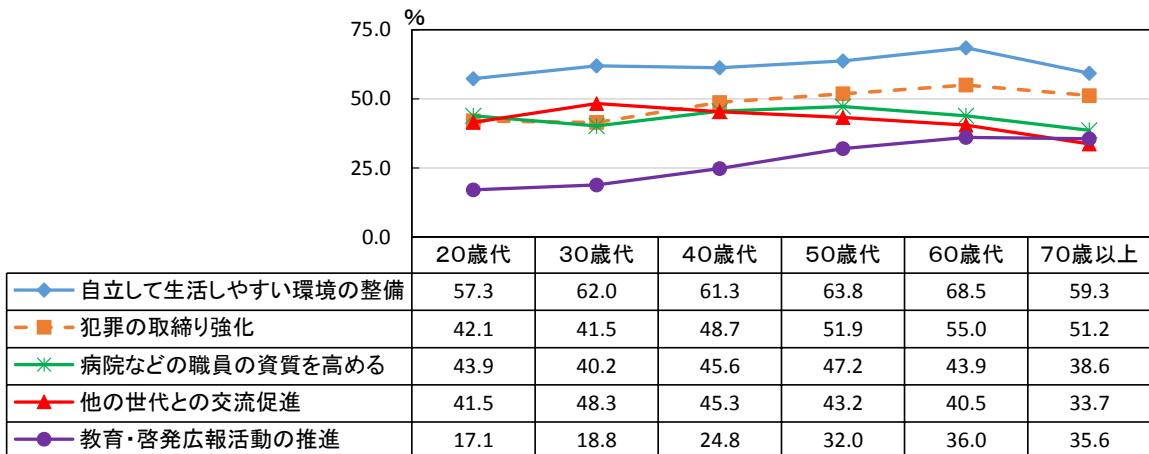
## 性別

「病院や福祉施設の職員の資質を高める」、「高齢者との世代との交流を促進する」と答えた人の割合は、女性の方が高くなっている。



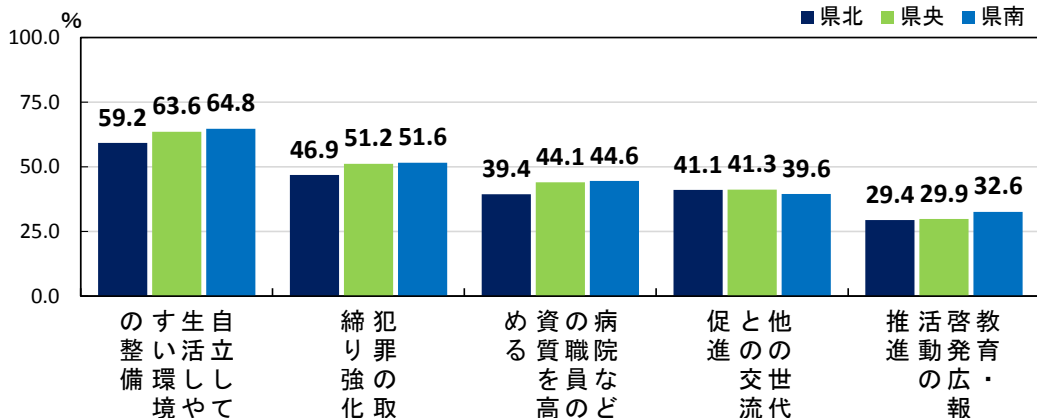
## 年齢別

どの年代においても、「高齢者が自立して生活しやすい環境にする」と答えた人の割合が最も高くなっている。



## 地域別

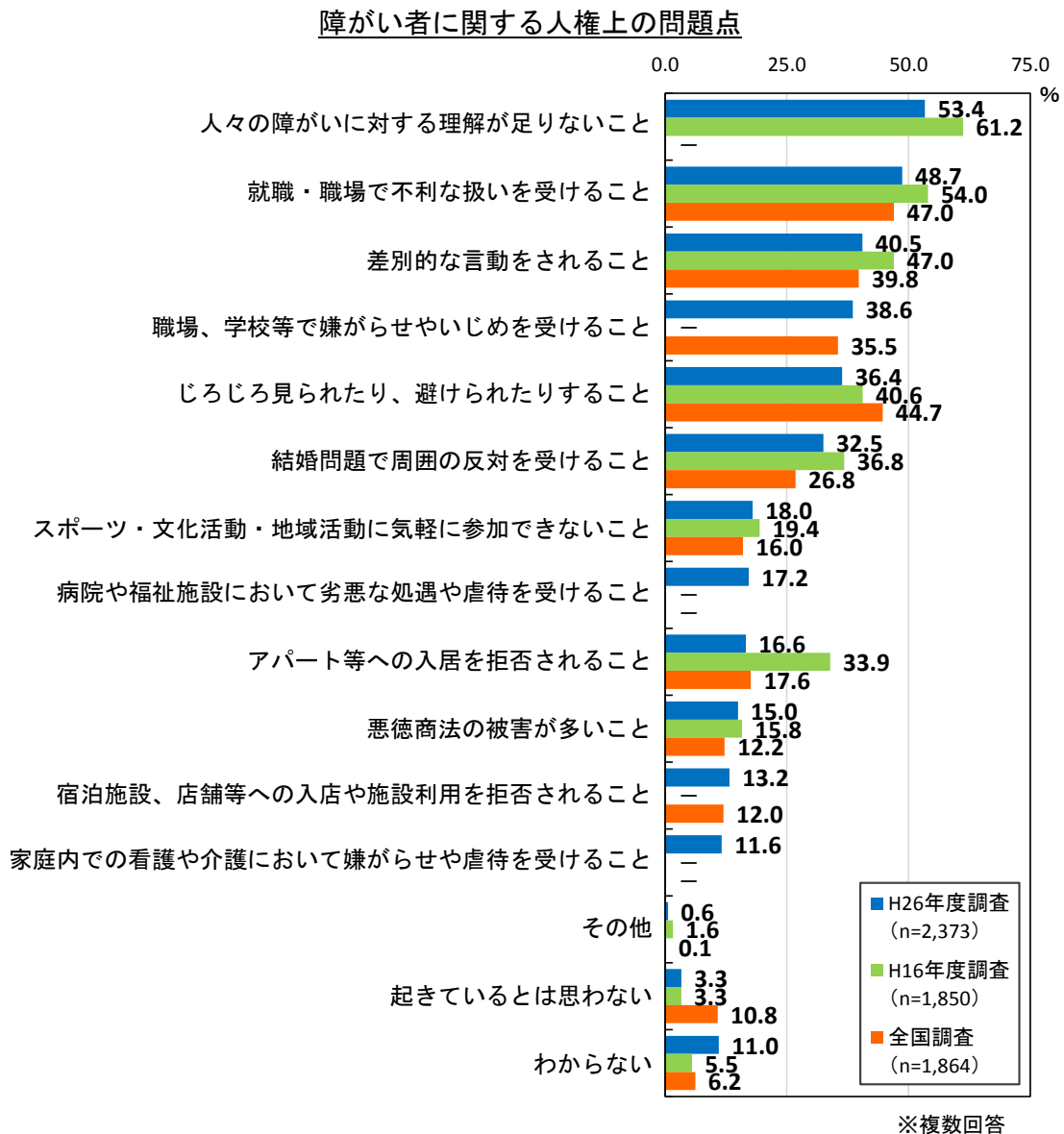
どの地域においても、「高齢者が自立して生活しやすい環境にする」と答えた人の割合が最も高くなっている。



## 5. 障がい者の人権について

### 障がい者に関する人権上の問題点

(問 12) あなたは、障がい者に関し、現在、どのような人権問題が起きていると思いますか。次の中からあてはまるものをすべて選んでください。



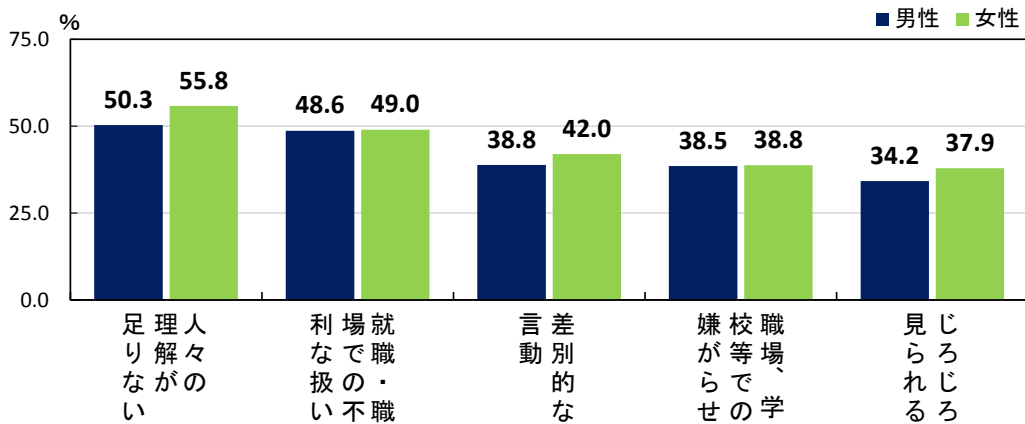
障がい者に関し、現在起きていると思われる人権問題について、「人々の障がいに対する理解が足りないこと」と答えた人の割合が53.4%と最も高く、次いで「就職・職場で不利な扱いを受けること」(48.7%)、「差別的な言動をされること」(40.5%)の順となっており、引き続き、県民に対して障がい者の人権に関する理解を進めていく必要がある。

前回調査と比べると、「人々の障がいに対する理解が足りないこと」をはじめとして、各項目を選んだ人の割合が全体的に低くなっており、特に、「アパート等への入居を拒否されること」が17.3ポイント低くなっている。

全国調査と比べると、大きな差は見られないが、「じろじろ見られたり、避けられたりすること」が8.3ポイント低くなっている。

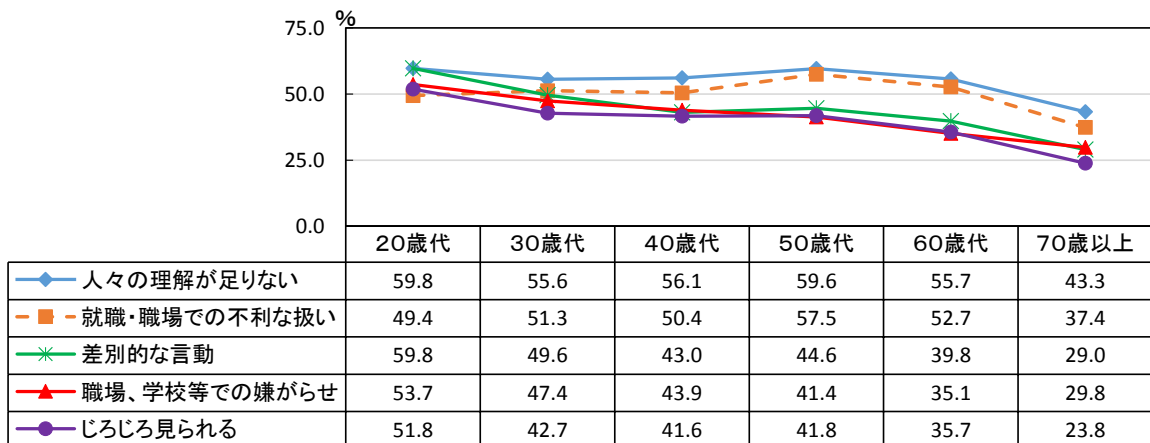
## 性別

全ての項目について、女性の方が高い割合を示している。



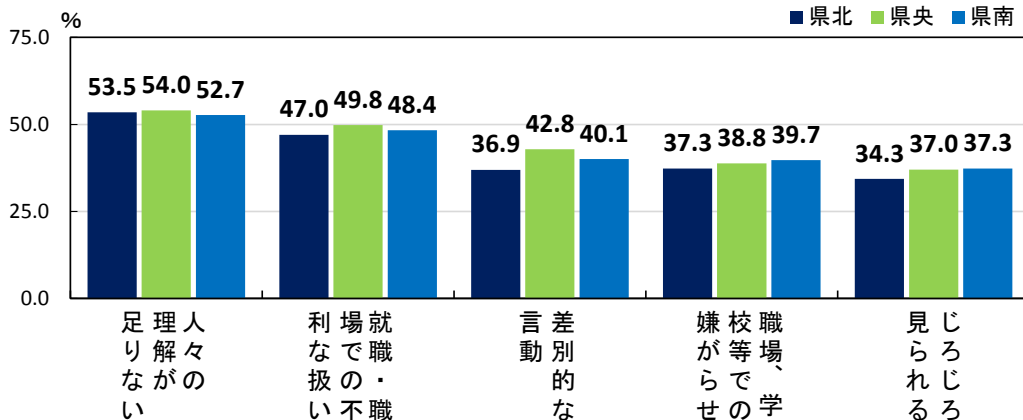
## 年齢別

どの年代においても、「人々の障がいに対する理解が足りないこと」と答えた人の割合が最も高くなっている。



## 地域別

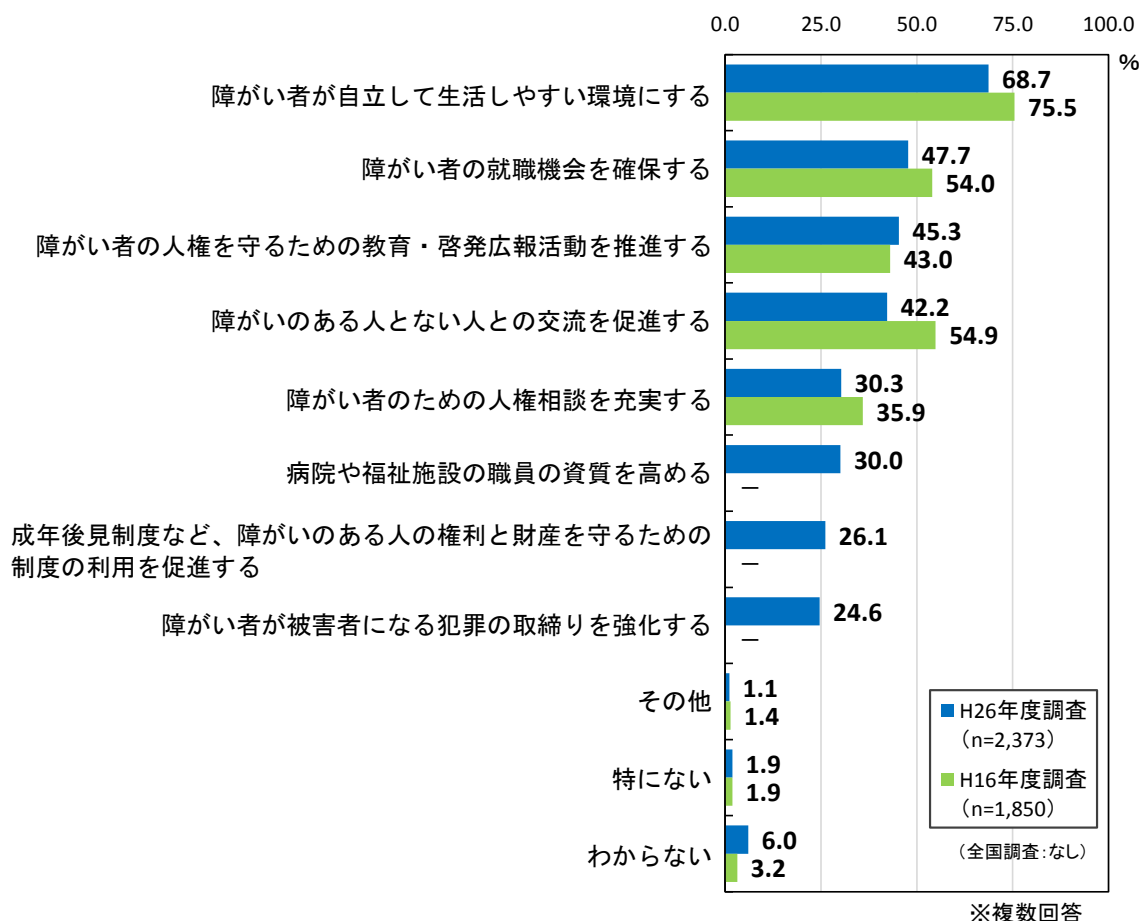
各項目について、地域別で大きな差は見られない。



## 障がい者の人権擁護のために必要なこと

(問 13) あなたは、障がい者の人権を守るために必要なことはどのようなことだと思いますか。次の中からあてはまるものをすべて選んでください。

### 障がい者の人権擁護のために必要なこと



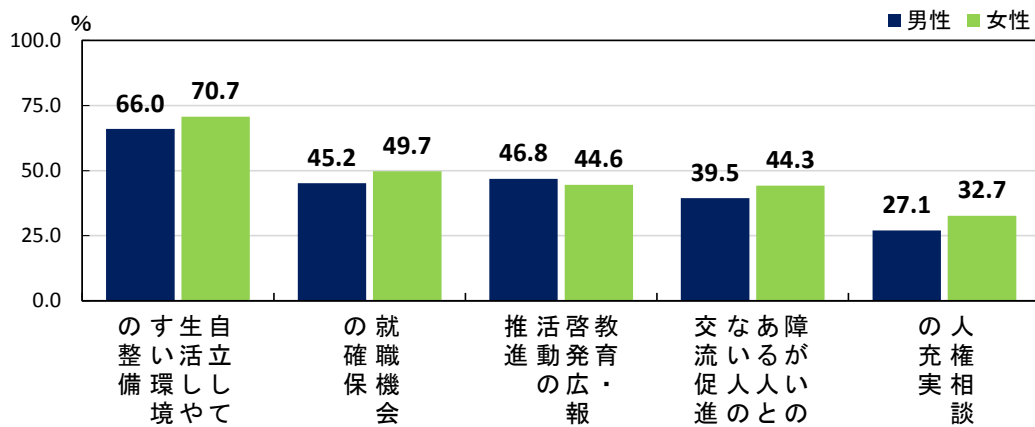
障がい者の人権を守るために必要なことについては、「障がい者が自立して生活しやすい環境にする」と答えた人の割合が 68.7%と最も高く、次いで、「障がい者の就職機会を確保する」(47.7%)、「障がい者の人権を守るための教育・啓発広報活動を推進する」(45.3%)の順となっている。

これについては、問12において、障がい者に関し、「人々の障がいに対する理解が足りないこと」や「就職・職場で不利な扱いを受けること」などの人権問題が起きていると多くの方が回答していることを反映しているという見方ができる。

前回調査と比べると、「障がい者が自立して生活しやすい環境にする」、「障がい者の就職機会を確保する」、「障がい者のための人権相談を充実する」など、ほとんどの項目でその項を選んだ人の割合が低くなっている。

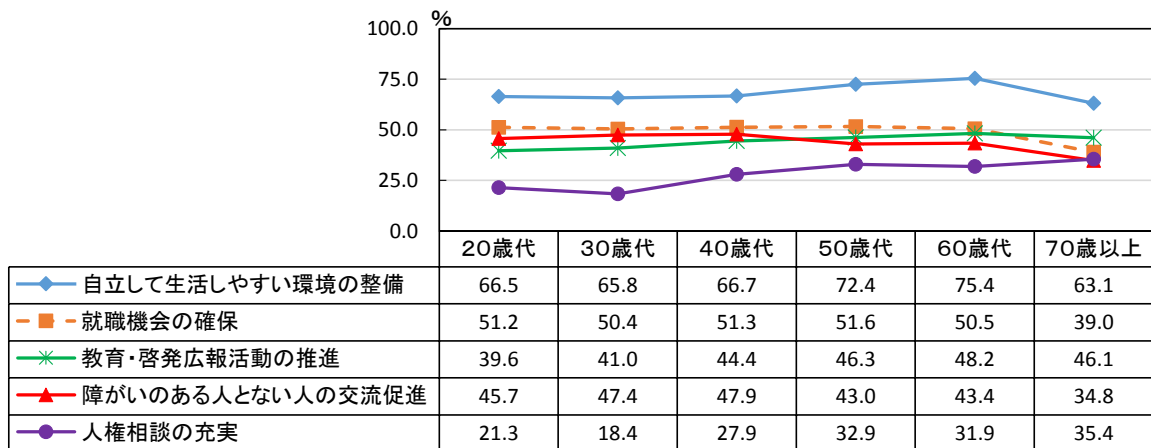
## 性別

各項目について、男女間で大きな差は見られない。



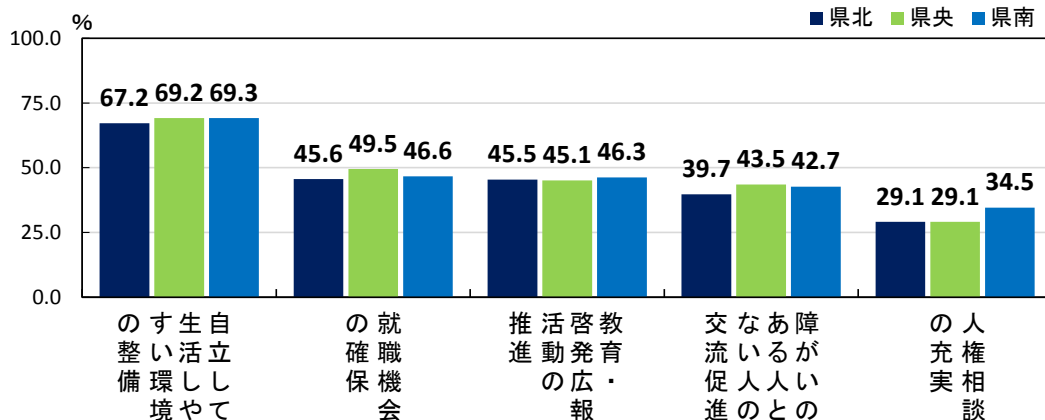
## 年齢別

どの年代においても、「障がい者が自立して生活しやすい環境にする」と答えた人の割合が最も高くなっている。



## 地域別

どの地域においても、「障がい者が自立して生活しやすい環境にする」と答えた人の割合が最も高くなっている。



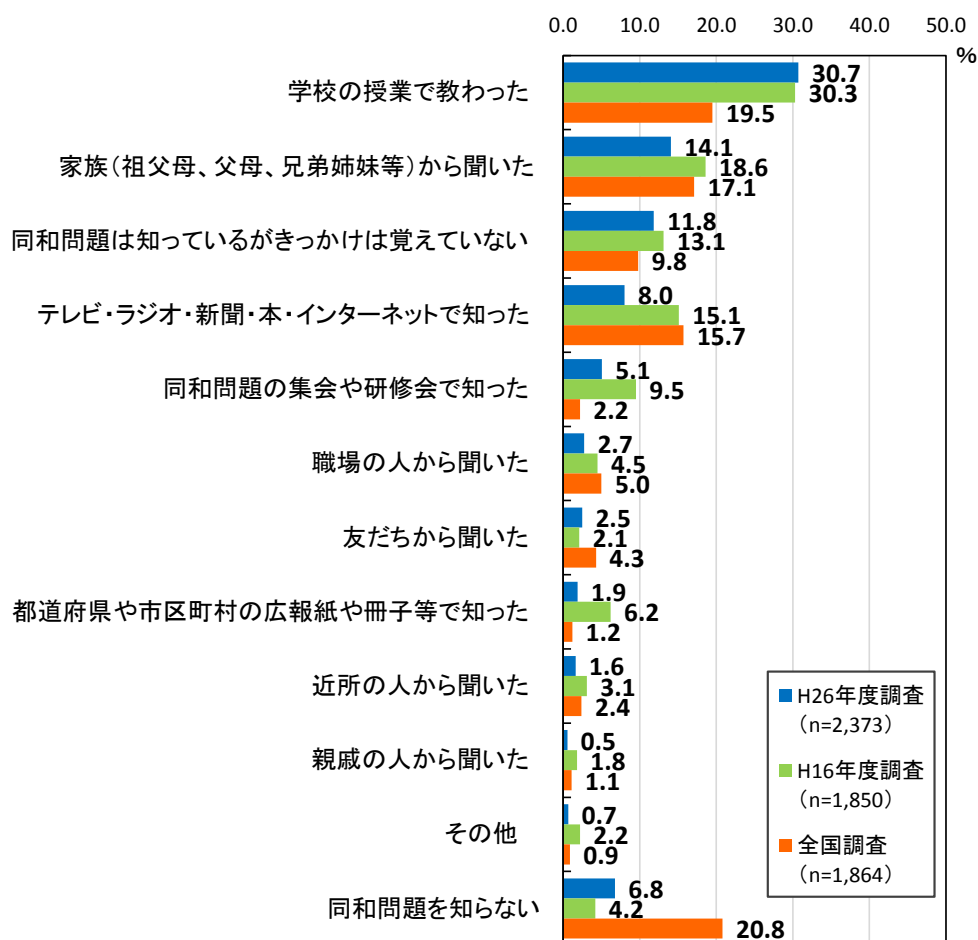
## 6. 同和問題について

### 同和問題を知ったきっかけ

(問 14) あなたは、同和問題について、初めて知ったきっかけは、何からですか。次の中から1つだけ選んでください。

※前回調査（H16年度）では、複数回答を有効としたため、無回答を除く合計は110.7%となったが、今回調査（H26年度）については、複数回答を無効としたため、無回答を除く有効回答の合計は86.4%となる。

### 同和問題を知ったきっかけ



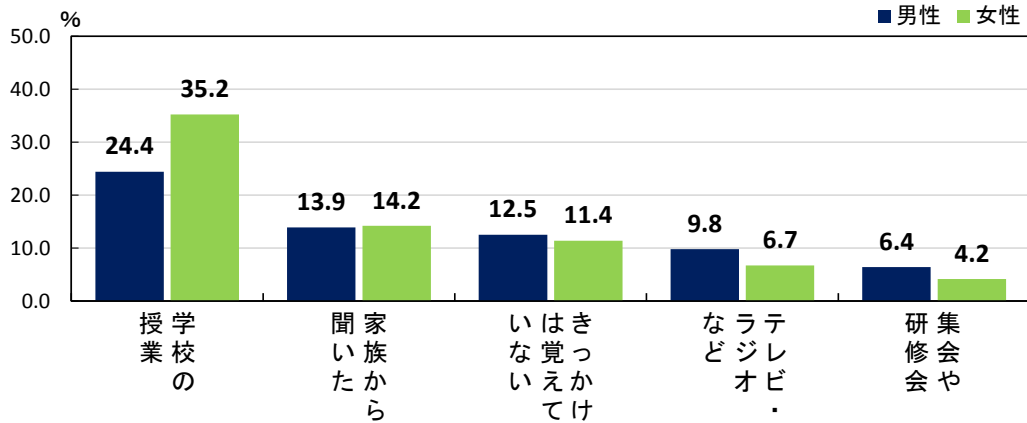
同和問題について、初めて知ったきっかけについては、「学校の授業で教わった」と答えた人の割合が30.7%と最も高く、次いで「家族（祖父母、父母、兄弟姉妹等）から聞いた」（14.1%）、「同和問題は知っているがきっかけは覚えていない」（11.8%）の順となっている。

「都道府県や市区町村の広報紙や冊子等で知った」と答えた人の割合は、全国調査より高いものの、前回調査より低くなっており、また、「同和問題を知らない」は、全国調査よりかなり低いものの、前回調査より若干高くなっていることから、さらなる啓発が求められる。



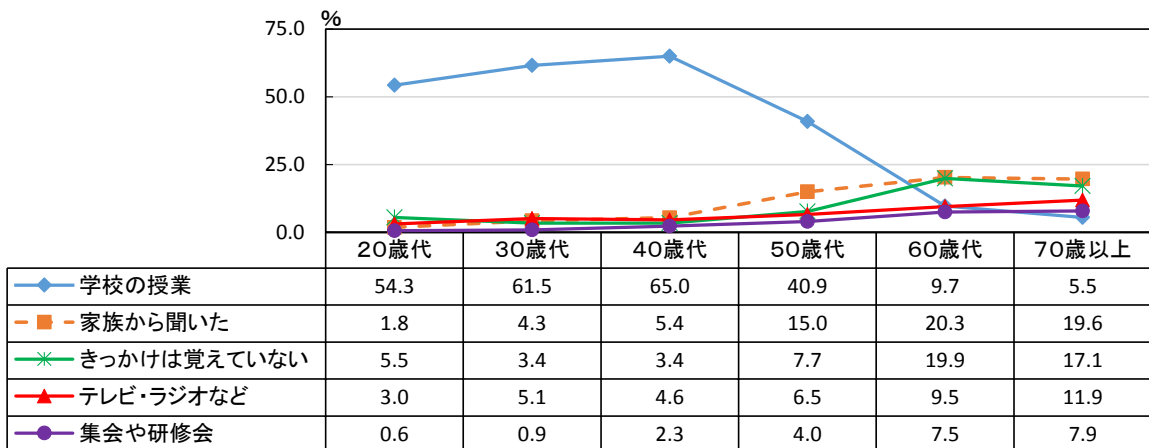
## 性別

「学校の授業で教わった」と答えた人の割合は、女性の方が10.8ポイント高くなっている。



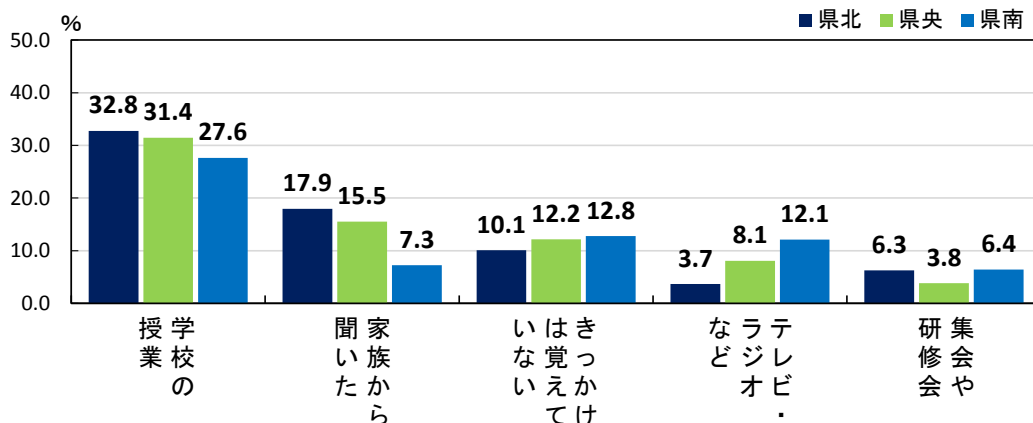
## 年齢別

「学校の授業で教わった」と答えた人の割合は20歳代～50歳代で、「家族から聞いた」と答えた人の割合は60歳代以上で最も高くなっている。



## 地域別

「家族から聞いた」と答えた人の割合は県北・県央地域で、「テレビ・ラジオなどで知った」と答えた人の割合は、県南地域で高くなっている。

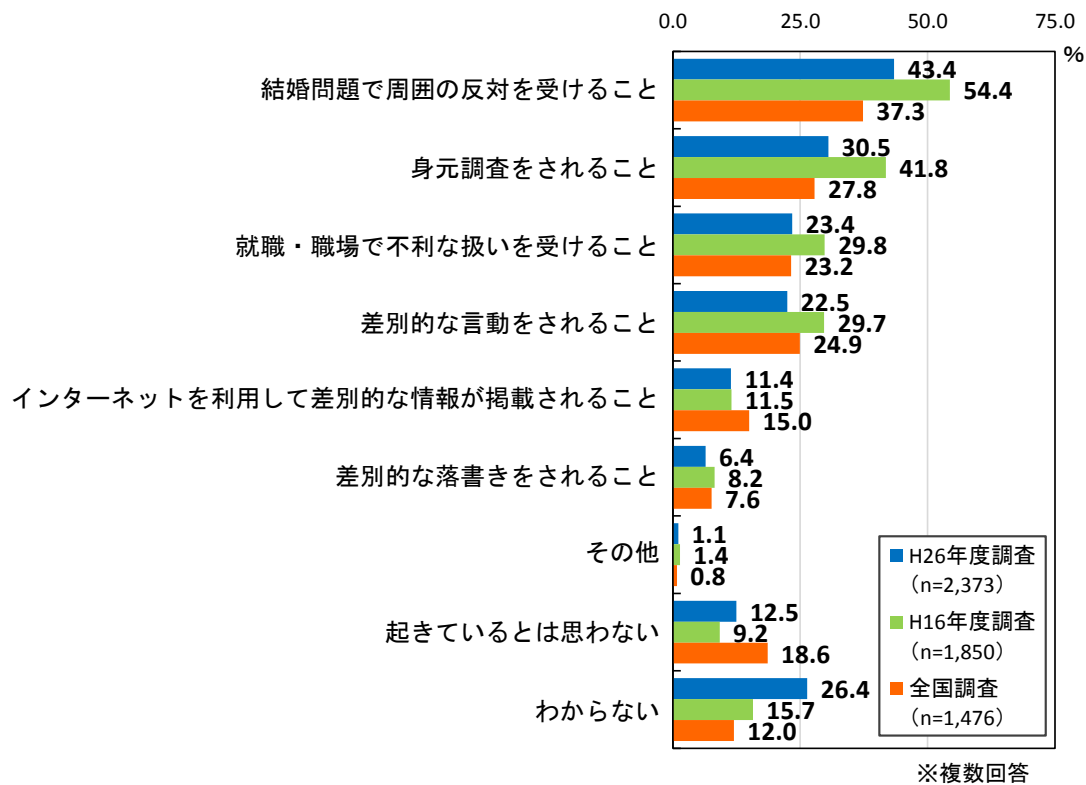


## 同和問題に関する人権上の問題点

(問 15) あなたは、同和問題に関し、現在、どのような人権問題が起きていると思いますか。次の中からあてはまるものをすべて選んでください。

※全国は設問「同和問題を知ったきっかけ」にて「同和問題を知らない」と回答した人を除く集計結果。

### 同和問題に関する人権上の問題点



同和問題に関し、現在起きていると思われる人権問題について、「結婚問題で周囲の反対を受けること」と答えた人の割合が 43.4%と最も高く、次いで「身元調査されること」(30.5%)、「就職・職場で不利な扱いを受けること」(23.4%)の順となっている。

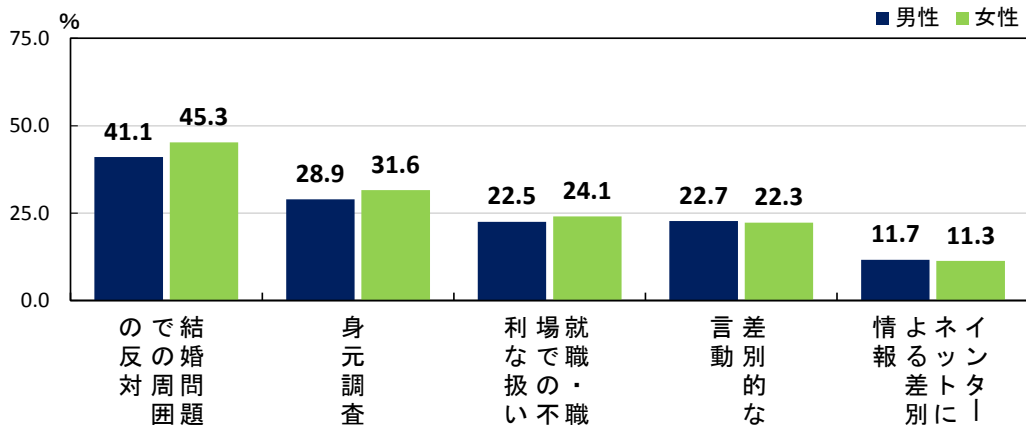
前回調査と比べると、「結婚問題で周囲の反対を受けること」、「身元調査をされること」が10ポイント以上低くなっているなど、ほとんどの項目で割合が低くなっている。一方で、「起きているとは思わない」、「わからない」が高くなっている。これは、差別を身近に感じるものが少なくなってきた、あるいは、差別が潜在化してきた、同和問題に対する関心が低下してきたなど、様々な見方ができる。

また、それぞれの項目を選んだ人の割合が全体的に低くなっている中で、「インターネットを利用して差別的な情報が掲載されること」は横ばいであり、引き続き、この問題に対する対応が必要と考えられる。

全国調査と比べると、本県調査においても、「結婚問題で周囲の反対を受けること」、「身元調査をされること」、「就職・職場で不利な扱いを受けること」などが高い割合を示している。

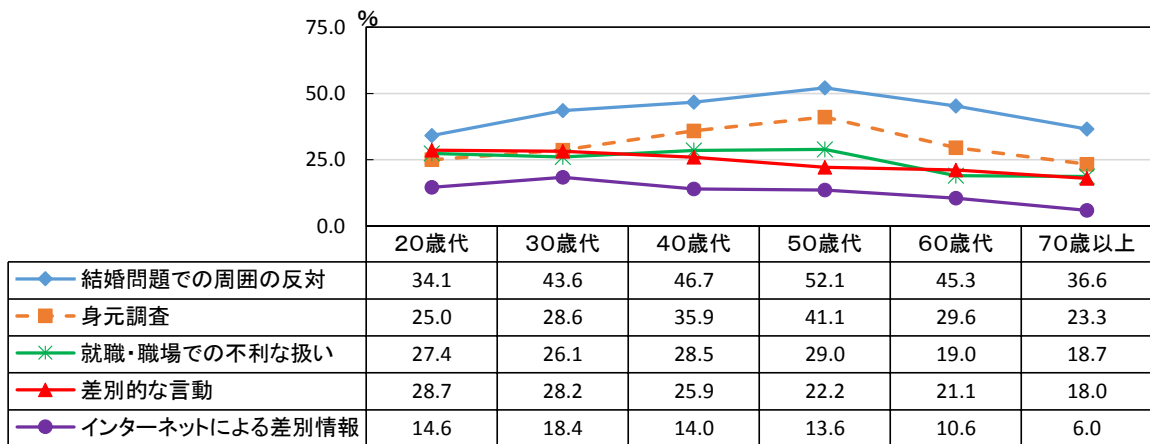
## 性別

各項目について、男女間で大きな差は見られない。



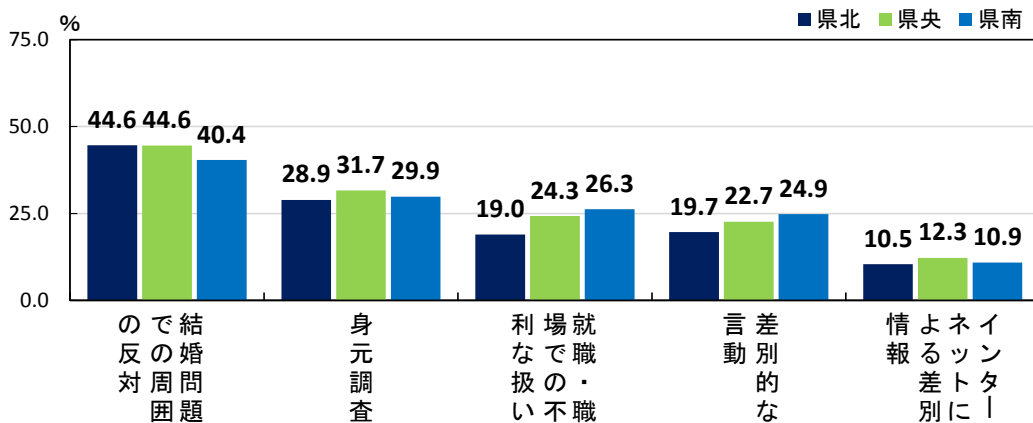
## 年齢別

どの年代においても、「結婚問題で周囲の反対を受けること」と答えた人の割合が最も高くなっている。また、「身元調査をされること」と答えた人の割合は40歳代及び50歳代で高くなっている。



## 地域別

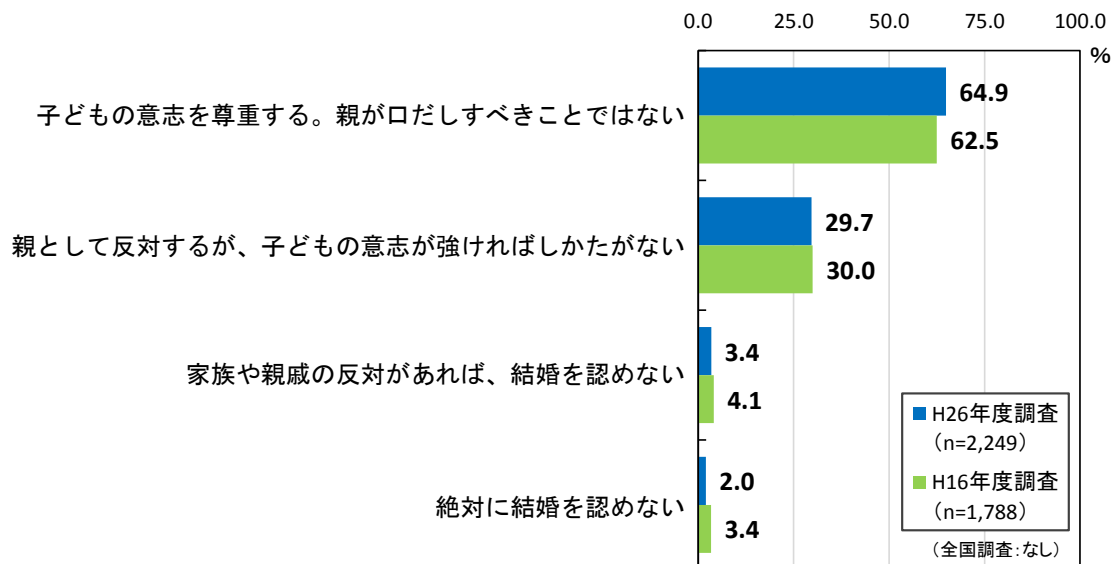
各項目について、地域別で大きな差は見られない。



## 結婚問題に対する態度①

(問 16) かりに、あなたのお子さんの結婚しようとする相手が、同和地区（歴史的社会的理由により生活環境等の安定向上が阻害されている地域をいう。以下同じ。）と呼ばれる地域の人であるとわかった場合、どうしますか。あなたのお考えにいちばん近いものを1つ選んでください。

### 結婚問題に対する態度①

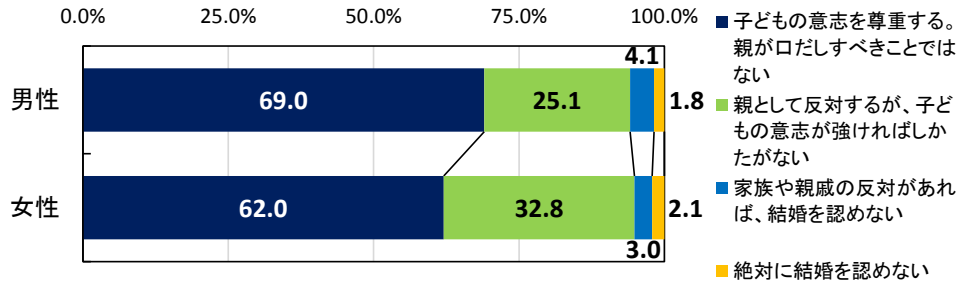


自分の子どもと結婚しようとする相手が、同和地区と呼ばれる地域の人であるとわかった場合については、「子どもの意志を尊重する。親が口だしすべきことではない」と答えた人の割合が 64.9%と最も高くなっている。一方で、「親として反対するが、子どもの意志が強ければしかたがない」は 29.7%、「家族や親戚の反対があれば、結婚を認めない」は 3.4%、「絶対に結婚を認めない」は 2.0%となっている。

前回調査と比べると、「子どもの意志を尊重する。親が口だしすべきことではない」が 2.4ポイント高くなっているが、逆に親として反対する人（「子どもの意志を尊重する。親が口だしすべきことではない」を除いた合計）が 35.1%（前回調査：37.5%）であり、2.4ポイント低くなっているものの、前回調査から大きな変化は見られず、依然として、身近な問題に関しては、同和地区の人に対する差別意識や忌避意識があるという見方ができる。

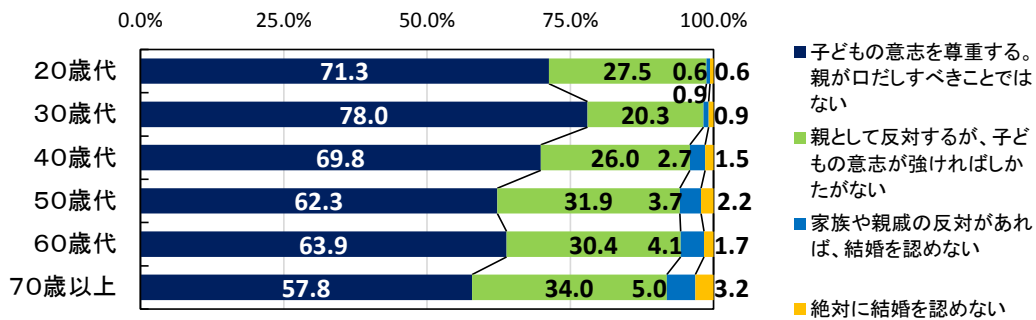
## 性別

「子どもの意志を尊重する。親が口だしすべきことではない」と答えた人の割合は、男性の方が高くなっている。



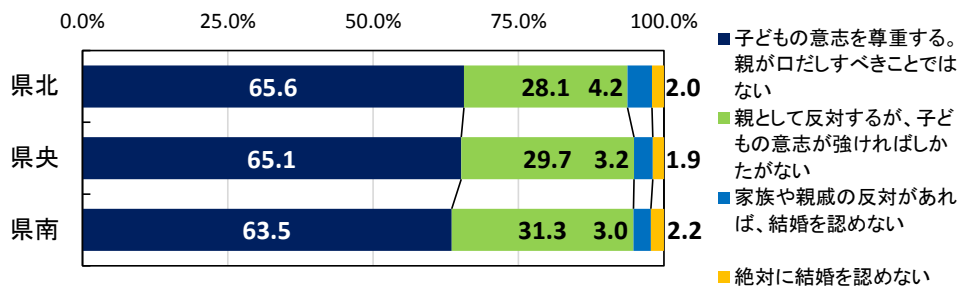
## 年齢別

「子どもの意志を尊重する。親が口だしすべきことではない」と答えた人の割合は、20歳代～40歳代で高くなっている。



## 地域別

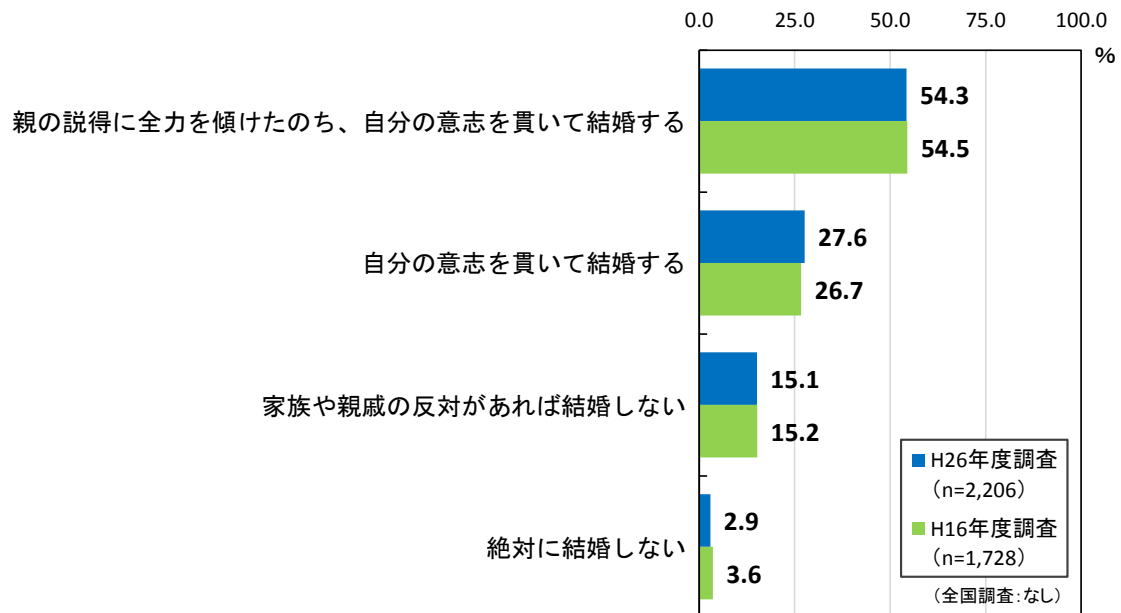
「子どもの意志を尊重する。親が口だしすべきことではない」と答えた人の割合は、地域別で大きな差は見られない。



## 結婚問題に対する態度②

(問 17) かりに、あなたが、同和地区の人と恋愛し、結婚しようとしたとき、親や親戚から強い反対を受けたら、どうしますか。あなたのお考えにいちばん近いものを1つ選んでください。

### 結婚問題に対する態度②

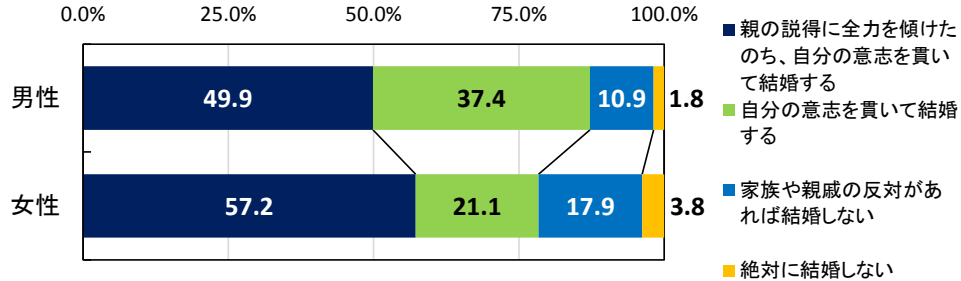


自分が同和地区の人と恋愛し、結婚しようとしたとき、親や親戚から強く反対を受けた場合については、「親の説得に全力を傾けたのち、自分の意志を貫いて結婚する」と答えた人の割合が54.3%と最も高く、次いで「自分の意志を貫いて結婚する」が27.6%であった。また、「家族や親戚の反対があれば結婚しない」と答えた人の割合は15.1%、「絶対に結婚しない」は2.9%であった。

前回調査と比べると、「自分の意志を貫いて結婚する（「親の説得に全力を傾ける」も含む）」が81.9%（前回調査：81.2%）であり、前回調査から大きな変化は見られず、引き続き同和問題に関する啓発に取り組んでいく必要があると思われる。

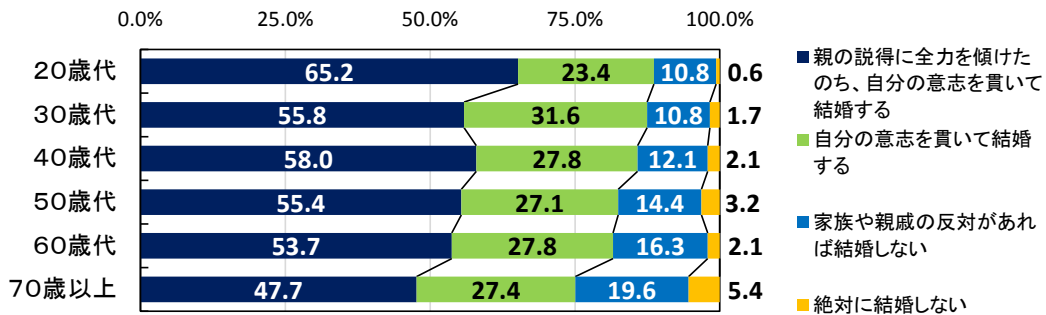
## 性別

結婚する（「親の説得に全力を傾けたのち、自分の意志を貫いて結婚する」及び「自分の意志を貫いて結婚する」の合計）と答えた人の割合は、男性の方が高くなっている。



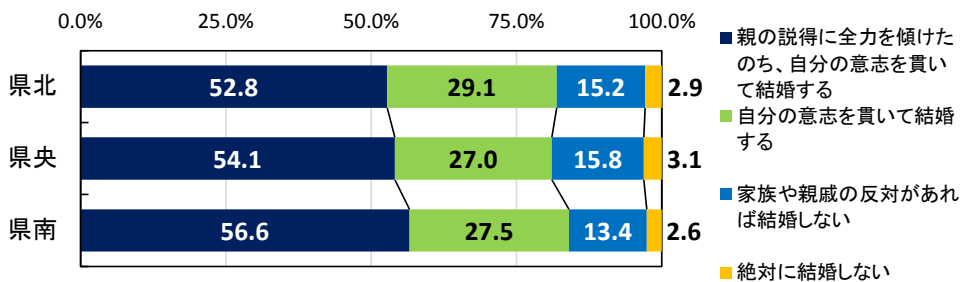
## 年齢別

結婚する（「親の説得に全力を傾けたのち、自分の意志を貫いて結婚する」及び「自分の意志を貫いて結婚する」の合計）と答えた人の割合は、年齢が低くなるにつれて高くなっている。



## 地域別

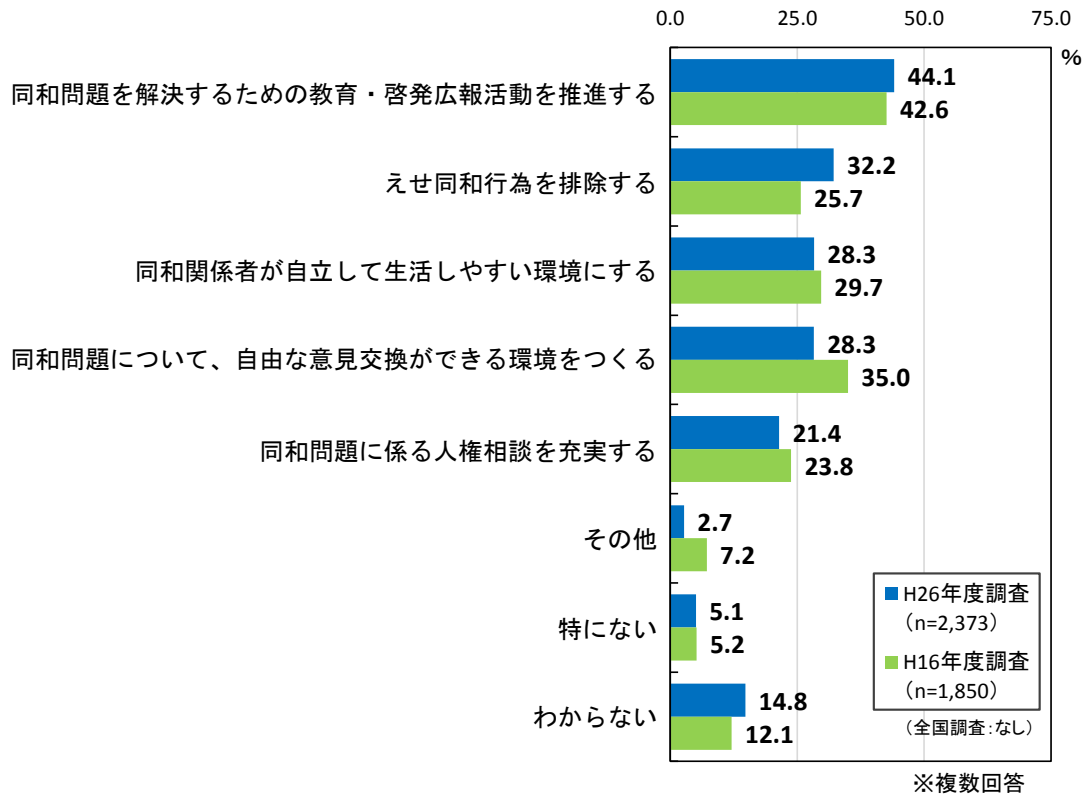
結婚する（「親の説得に全力を傾けたのち、自分の意志を貫いて結婚する」及び「自分の意志を貫いて結婚する」の合計）と答えた人の割合は、地域別で大きな差は見られない。



## 同和問題の解決に必要なこと

(問 18) あなたは、同和問題の解決に必要なことはどのようなことだと思いますか。次の中からあてはまるものをすべて選んでください。

### 同和問題の解決に必要なこと



同和問題の解決に必要なことについては、「同和問題を解決するための教育・啓発広報活動を推進する」と答えた人の割合が 44.1%と最も高く、次いで、「えせ同和行為を排除する」(32.2%)、「同和関係者が自立して生活しやすい環境にする」(28.3%) の順となっている。

前回調査と比べると、「同和問題を解決するための教育・啓発広報活動を推進する」が 1.5 ポイント高くなっており、今回調査においても、最も高い割合となっていることから、人権教育・啓発に携る行政の役割が大きいことを示している。

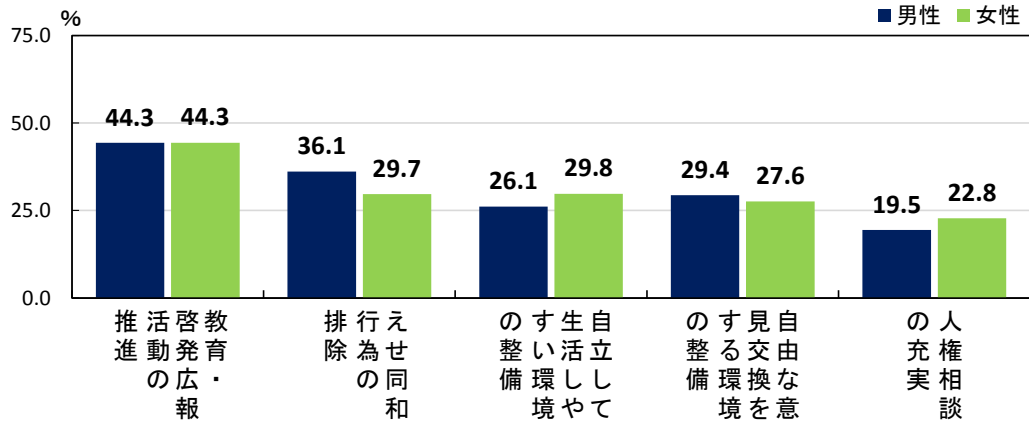
「えせ同和行為を排除する」が 6.5 ポイント高くなっていることは、えせ同和行為が同和問題の解決の妨げとなっていることが理解されてきたという見方ができる。

また、「同和問題について、自由な意見交換ができる環境をつくる」が 6.7 ポイント低くなっていることについては、同和問題を避けずに意見交換ができる環境が、少しずつ整ってきたという見方ができる。



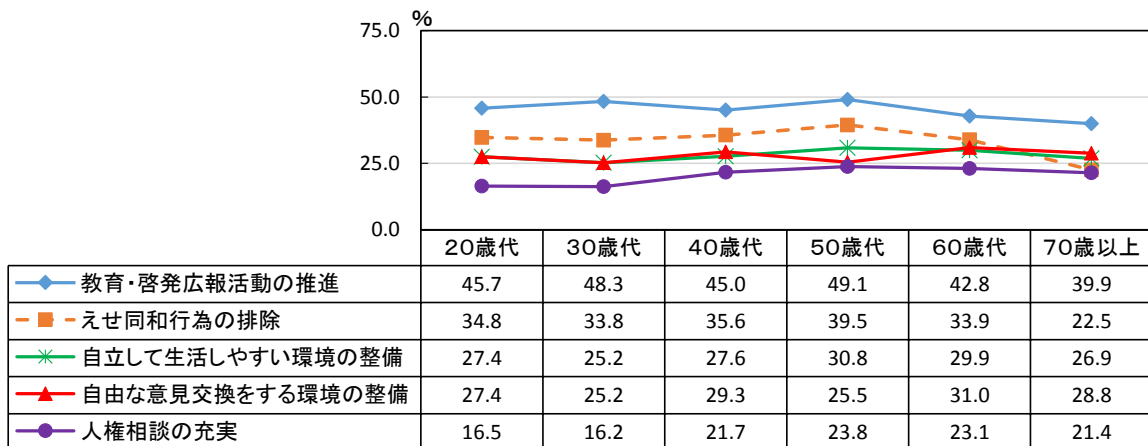
## 性別

各項目について、男女間で大きな差は見られない。



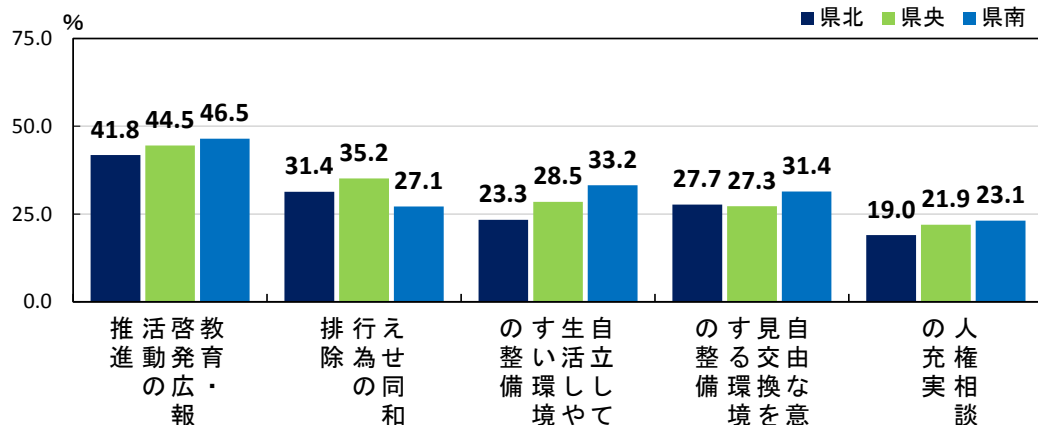
## 年齢別

どの年代においても、「同和問題を解決するための教育・啓発広報活動を推進する」と答えた人の割合が最も高くなっている。



## 地域別

どの地域においても、4割を超える人が「同和問題を解決するための教育・啓発広報活動を推進する」を挙げている。

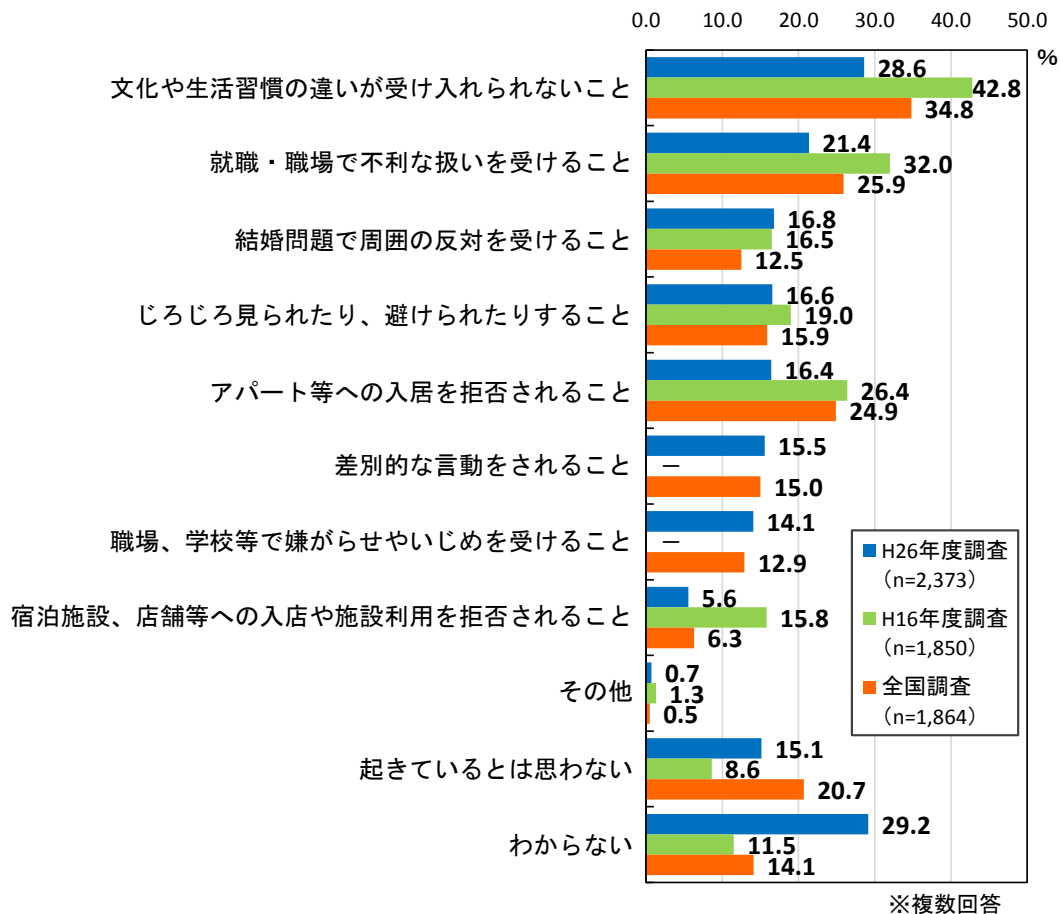


## 7. 外国人の人権について

### 外国人に関する人権上の問題点

(問 19) あなたは、日本に居住している外国人に関し、現在、どのような人権問題が起きていると思いますか。次の中からあてはまるものをすべて選んでください。

#### 外国人に関する人権上の問題点



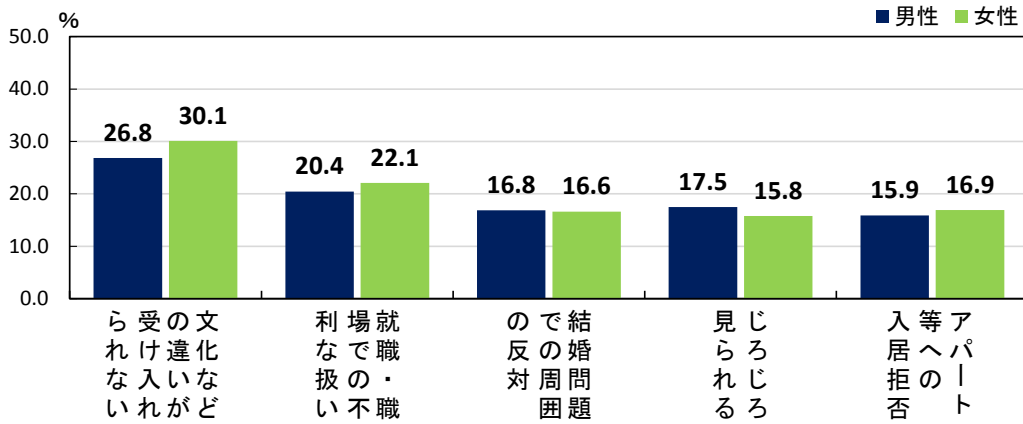
日本に居住している外国人に関し、現在起きていると思われる人権問題について、「文化や生活習慣の違いが受け入れられないこと」と答えた人の割合が28.6%と最も高く、次いで「就職・職場で不利な扱いを受けること」(21.4%)、「結婚問題で周囲の反対を受けること」(16.8%)の順となっている。

前回調査と比べると、ほとんどの項目について割合が低くなっている。特に、「文化や生活習慣の違いが受け入れられないこと」、「就職・職場で不利な扱いを受けること」、「宿泊施設、店舗等への入店や施設利用を拒否されること」などが10ポイント以上低くなっており、日本に居住している外国人に対する理解が進んでいるという見方ができる。

全国調査と比べると、「アパート等への入居を拒否されること」が8.5ポイント低くなっている。

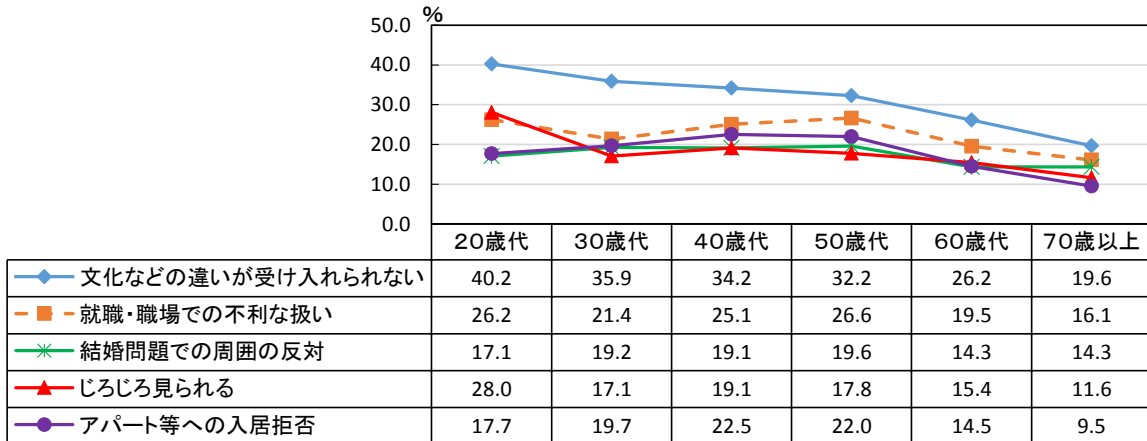
## 性別

各項目について、男女間で大きな差は見られない。



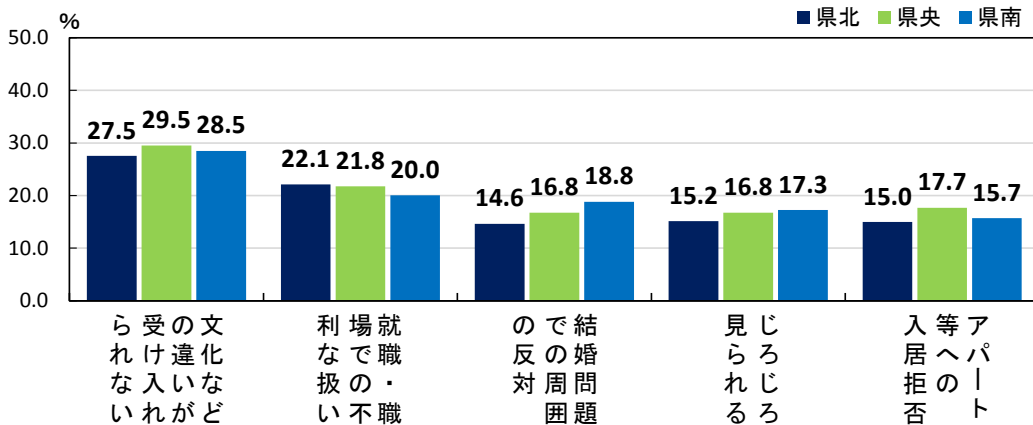
## 年齢別

どの年代においても、「文化や生活習慣の違いが受け入れられないこと」と答えた人の割合が最も高くなっている。



## 地域別

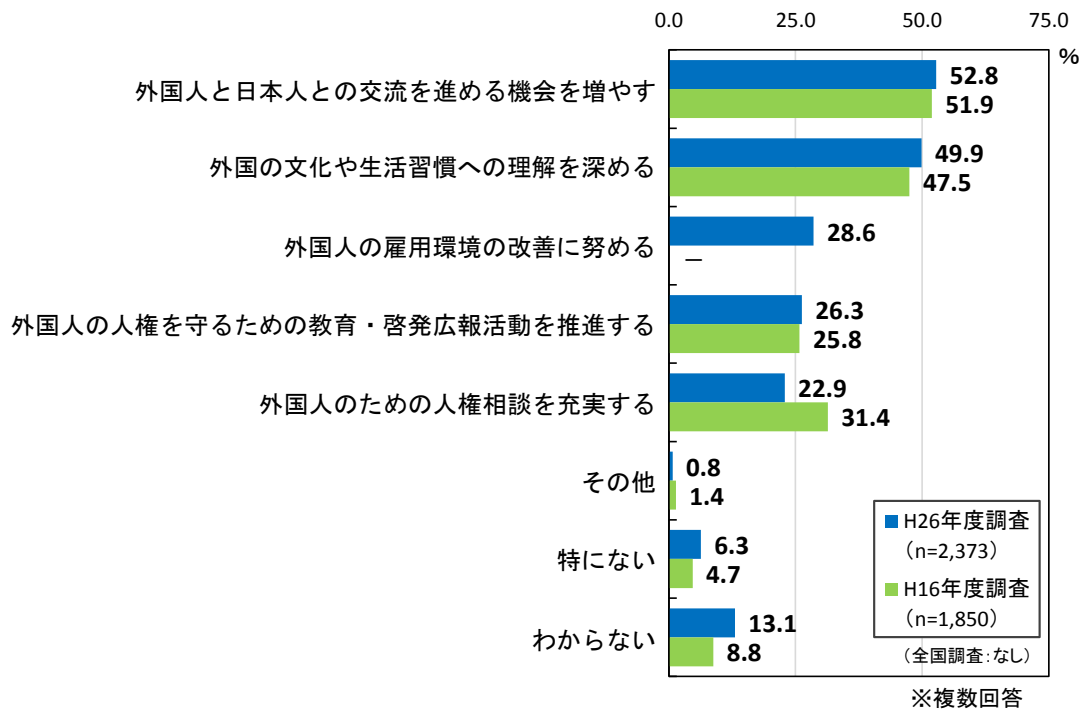
各項目について、地域別で大きな差は見られない。



## 外国人の人権擁護のために必要なこと

(問 20) あなたは、日本に居住する外国人の人権を守るために必要なことはどのようなことだと思いますか。次の中からあてはまるものをすべて選んでください。

### 外国人の人権擁護のために必要なこと

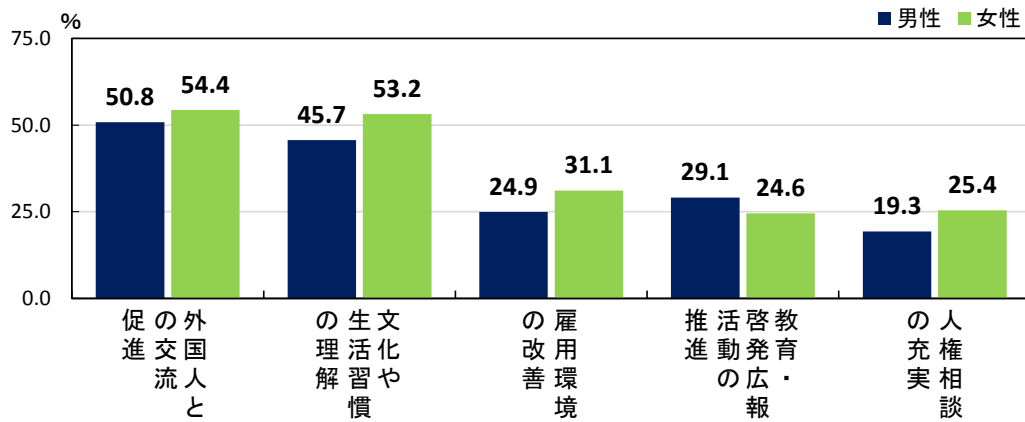


日本に居住する外国人の人権を守るために必要なことについては、「外国人と日本人との交流を進める機会を増やす」と答えた人の割合が 52.8%と最も高く、次いで、「外国の文化や生活習慣への理解を深める」(49.9%)、「外国人の雇用環境の改善に努める」(28.6%)の順となっている。

前回調査と比べると、今回調査においても、「外国人と日本人との交流を進める機会を増やす」及び「外国の文化や生活習慣への理解を深める」が、他の項目よりかなり高い割合を示していることから、多くの県民が、日本に居住する外国人との交流や理解の促進が必要であると考えているという見方ができる。

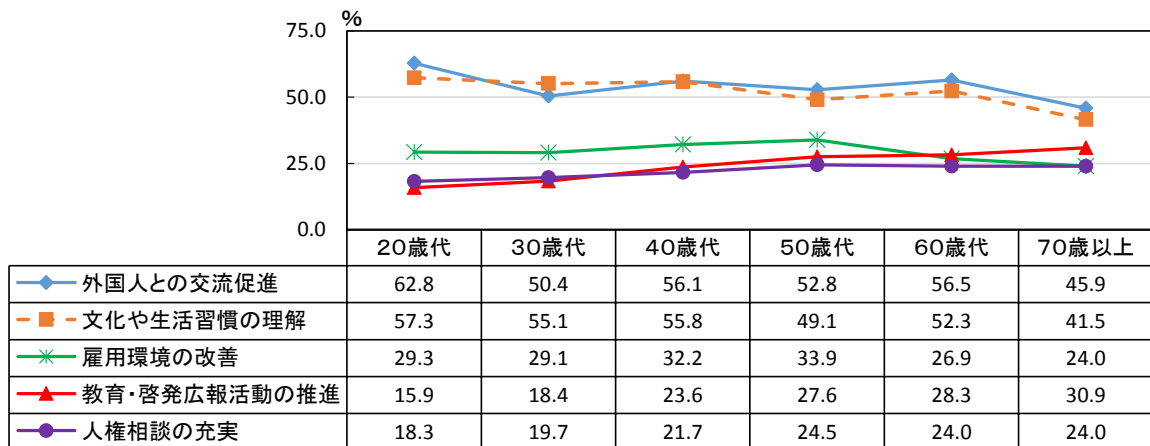
## 性別

「外国の文化や生活習慣への理解を深める」と答えた人の割合は、女性が7.5ポイント高くなっている。



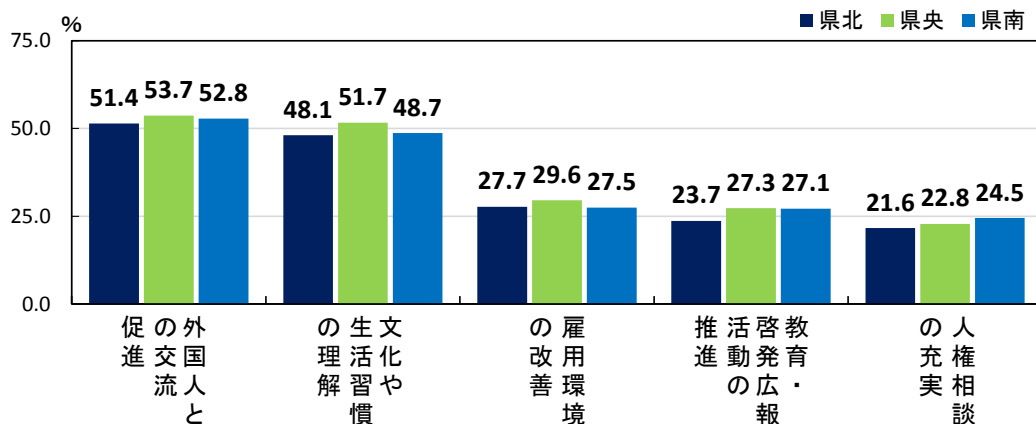
## 年齢別

どの年代においても、「外国人と日本人との交流を進める機会を増やす」及び「外国の文化や生活習慣への理解を深める」と答えた人の割合が高くなっている。



## 地域別

各項目について、地域別で大きな差は見られない。

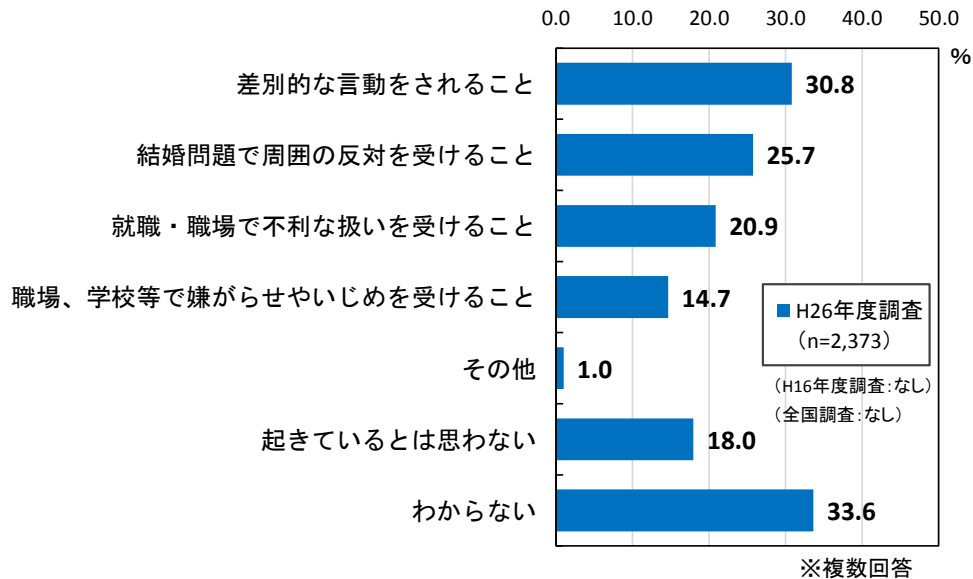


## 8. 水俣病をめぐる人権について

### 水俣病に関する人権上の問題点

(問 21) あなたは、水俣病に関し、現在、どのような人権問題が起きていると思いますか。次の中からあてはまるものをすべて選んでください。

#### 水俣病に関する人権上の問題点

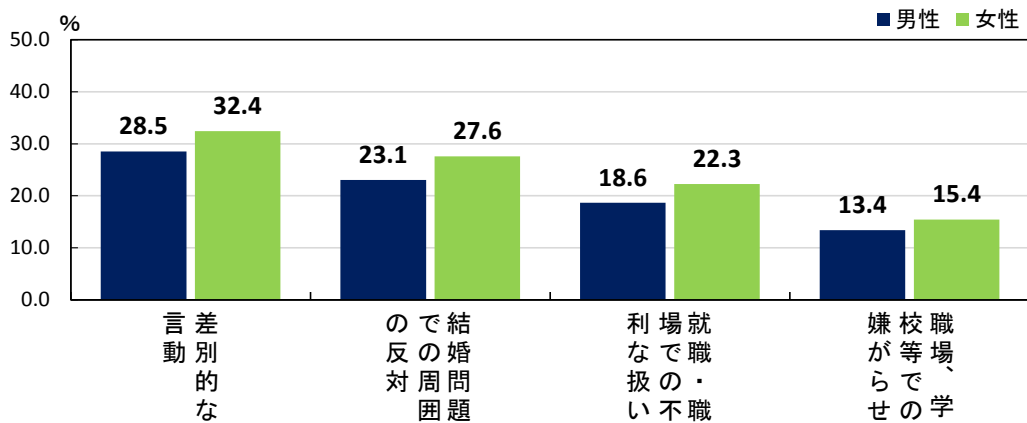


水俣病に関し、現在起きていると思われる人権問題について、「差別的な言動をされること」と答えた人の割合が 30.8%と最も高く、次いで、「結婚問題で周囲の反対を受けること」(25.7%)、「就職・職場で不利な扱いを受けること」(20.9%)の順となっている。

このように、多くの人が水俣病について、深刻な人権問題と受け止めている一方で、「わからない」と答えた人の割合が 33.6%と高くなっていることから、水俣病に関する正しい情報や教訓を更に広く発信していくことが必要と思われる。

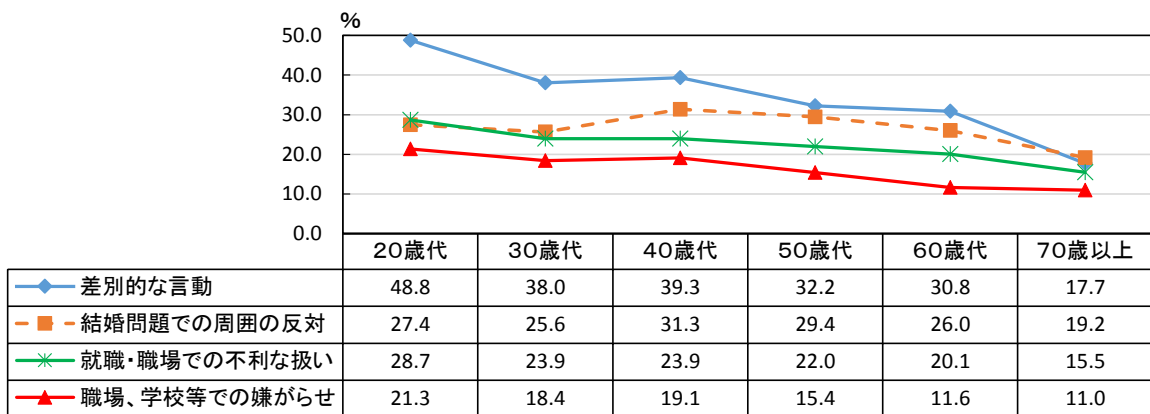
## 性別

全ての項目について、女性の方が高い割合を示している。



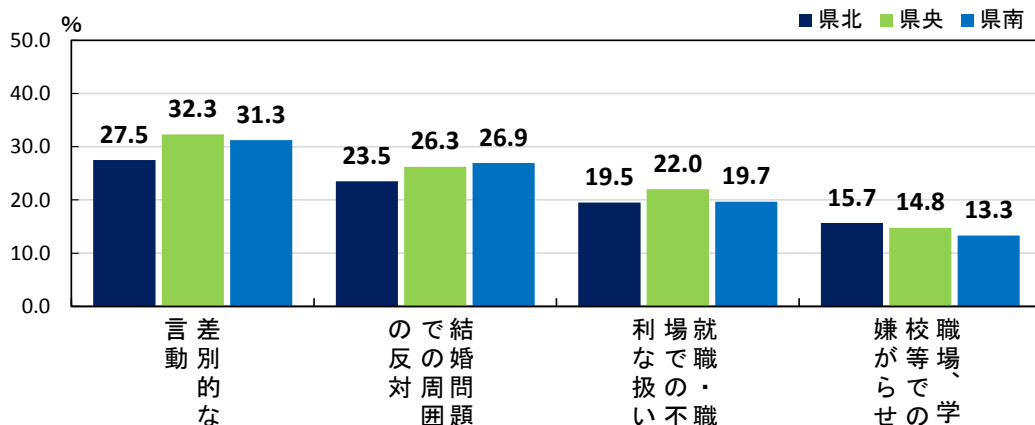
## 年齢別

「差別的な言動をされること」と答えた人の割合は、20歳代～60歳代で最も高くなっている。



## 地域別

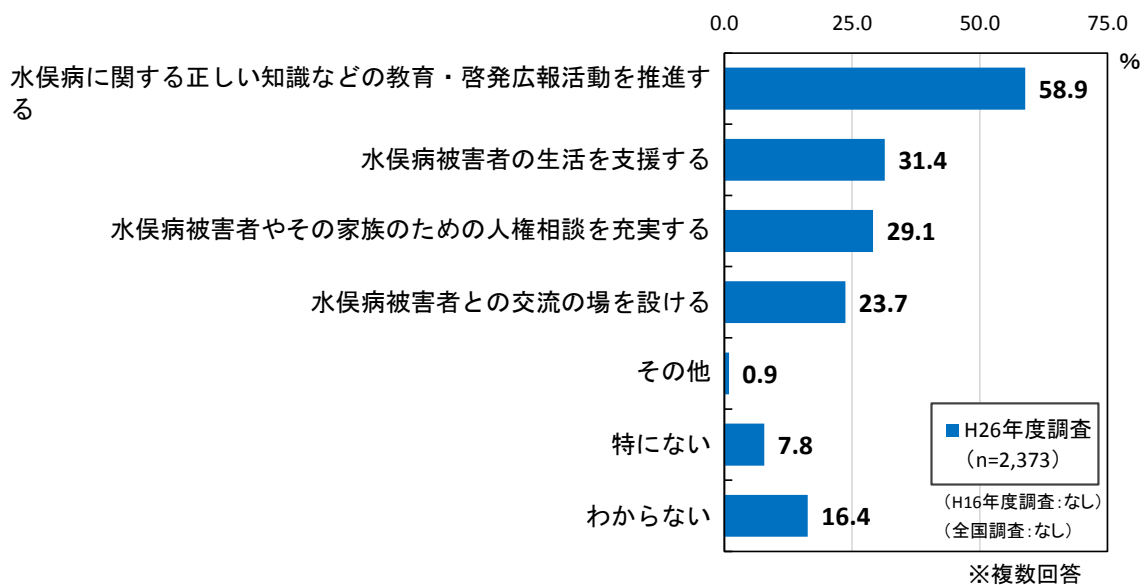
各項目について、地域別で大きな差は見られない。



## 水俣病をめぐる人権擁護のために必要なこと

(問 22) あなたは、水俣病をめぐる人権を守るために必要なことはどのようなことだと思いますか。次の中からあてはまるものをすべて選んでください。

### 水俣病をめぐる人権擁護のために必要なこと



水俣病をめぐる人権を守るために必要なことについては、「水俣病に関する正しい知識などの教育・啓発広報活動を推進する」と答えた人の割合が58.9%と最も高く、次いで、「水俣病被害者の生活を支援する」(31.4%)、「水俣病被害者やその家族のための人権相談を充実する」(29.1%)の順となっている。

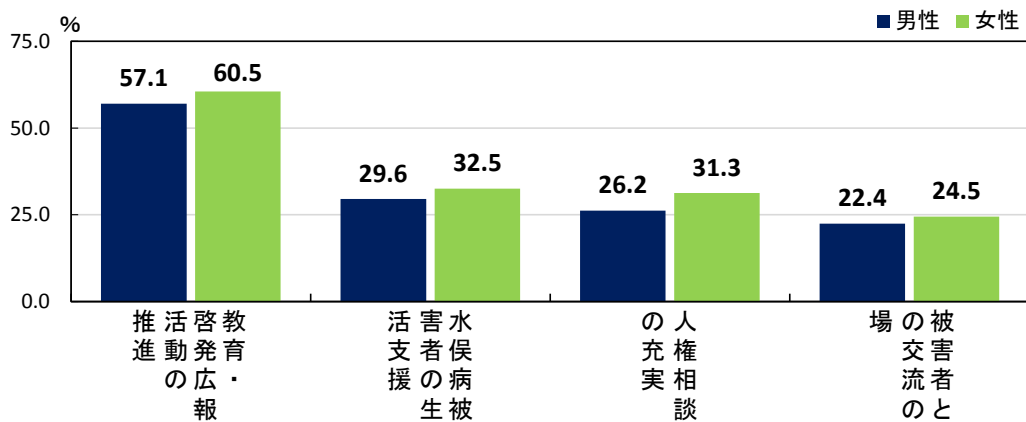
このことから、多くの県民が水俣病に関する正しい知識などの教育・啓発が最も重要であると考えているという見方ができ、今後も水俣病に関する正しい情報や教訓を広く発信していくことが必要と思われる。

また、水俣病被害者への生活支援や人権相談の充実、交流の場の設置を求める人が2～3割程度存在しており、医療や福祉、地域の再生・融和等に引き続き取り組むとともに、その取組みについて広く県民に周知する必要があると思われる。



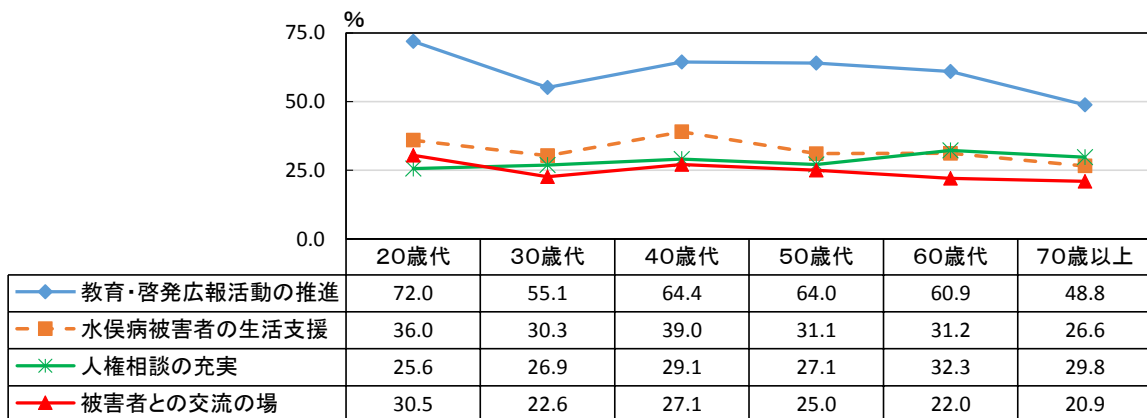
## 性別

全ての項目について、女性の方が高い割合を示している。



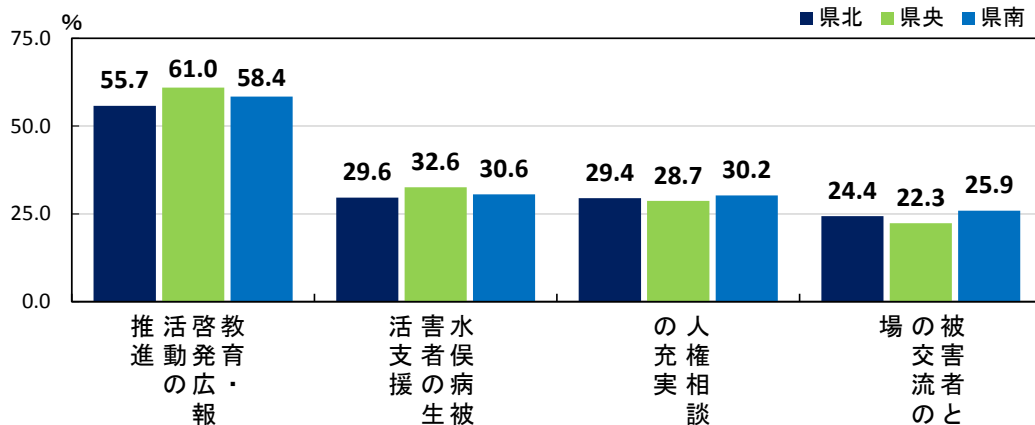
## 年齢別

どの年代においても、「水俣病に関する正しい知識などの教育・啓発活動を推進する」と答えた人の割合が最も高くなっている。



## 地域別

どの地域においても、「水俣病に関する正しい知識などの教育・啓発活動を推進する」と答えた人の割合が最も高くなっている。

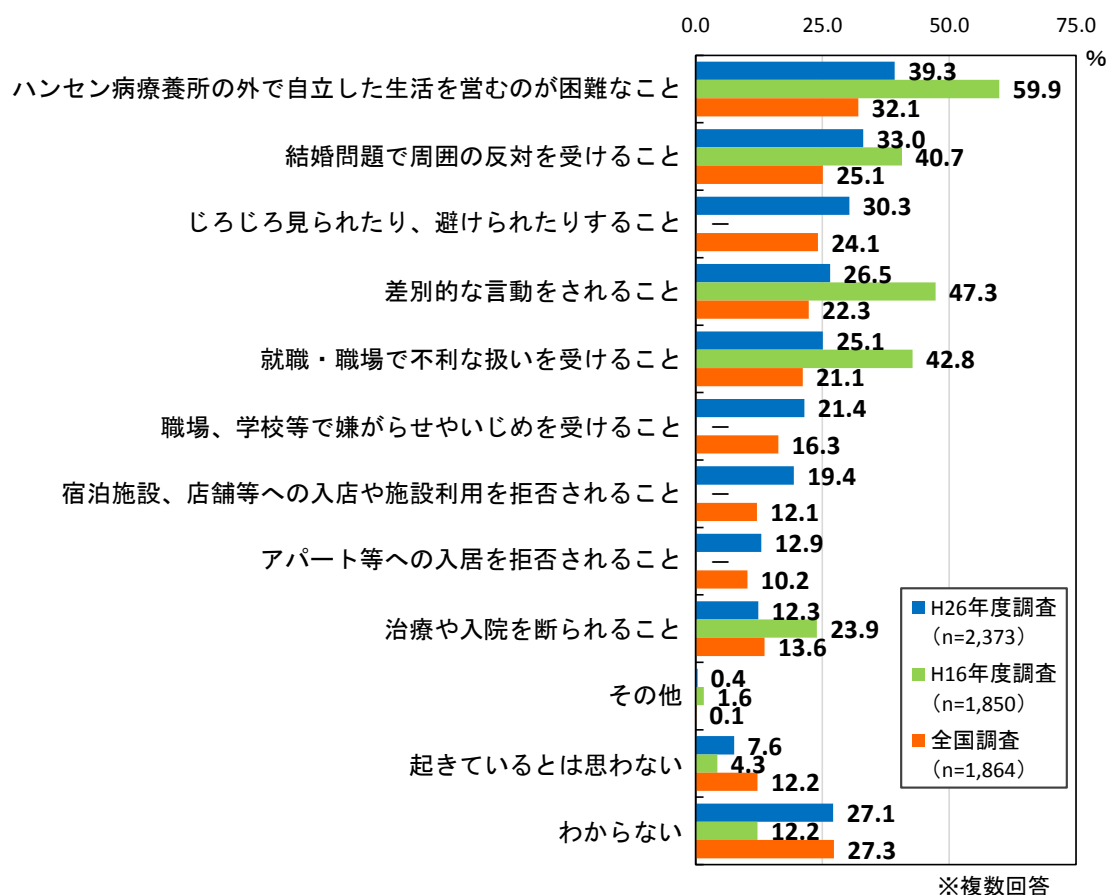


## 9. ハンセン病回復者等の人権について

### ハンセン病回復者等に関する人権上の問題点

(問 23) あなたは、ハンセン病回復者・患者やその家族に関し、現在、どのような人権問題が起きていると思いますか。次の中からあてはまるものをすべて選んでください。

#### ハンセン病回復者等に関する人権上の問題点



ハンセン病回復者・患者やその家族に関し、現在起きていると思われる人権問題について、「ハンセン病療養所の外で自立した生活を営むのが困難なこと」と答えた人の割合が39.3%と最も高く、次いで「結婚問題で周囲の反対を受けること」(33.0%)、「じろじろ見られたり、避けられたりすること」(30.3%)の順となっている。

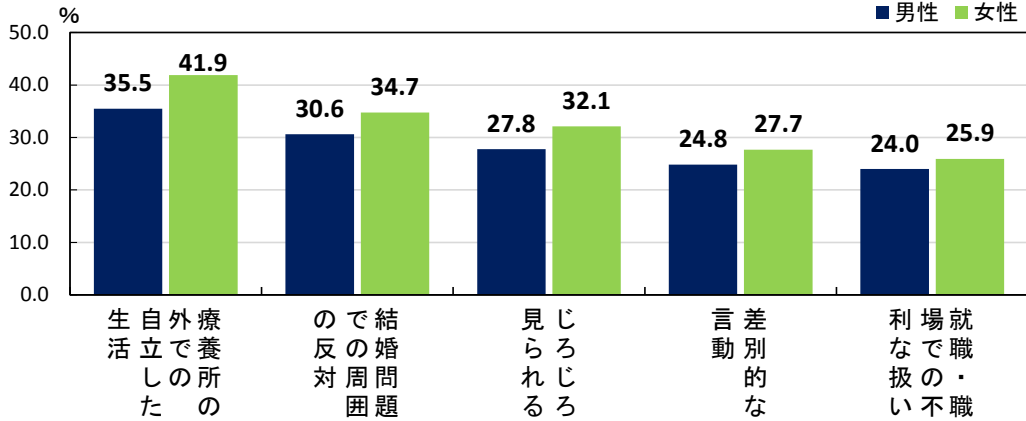
前回調査においては、「ハンセン病療養所の外で自立した生活を営むのが困難なこと」、「結婚問題で周囲の反対を受けること」、「差別的な言動をされること」、「就職・職場で不利な扱いを受けること」が40%を超えていたが、今回調査では、いずれも割合がかなり低くなっている。

このことについては、ハンセン病回復者等の人権の普及・啓発が進んでいるという見方もできる一方で、「わからない」が高くなっており、ハンセン病回復者等の人権に対する関心が低い人が増えてきていると見ることもできる。

全国調査と比べると、上位5項目は同じであるが、本県調査の方が多くの項目で割合が高くなっていることから、問題意識が高いのではないと思われる。

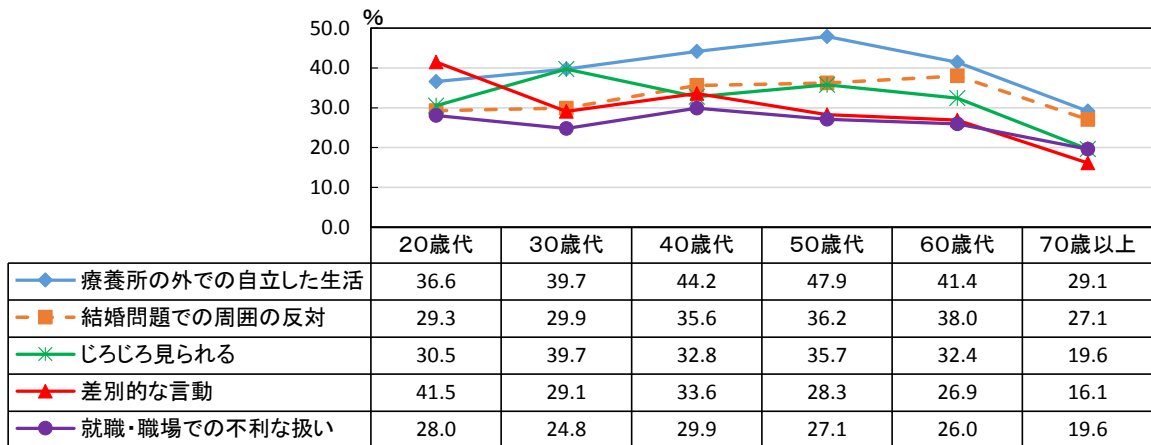
## 性別

全ての項目について、女性の方が高い割合を示している。



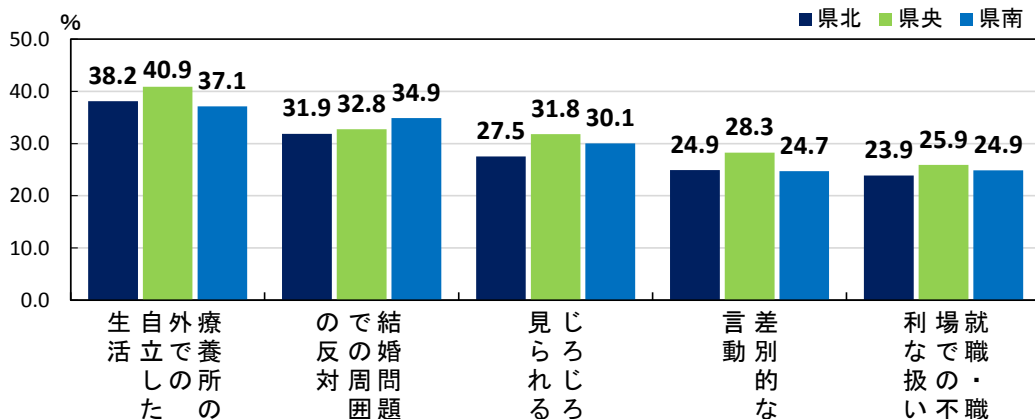
## 年齢別

「差別的な言動をされること」と答えた人の割合は20歳代で、「療養所の外で自立した生活を営むのが困難なこと」と答えた人の割合は30歳代以上で最も高くなっている。



## 地域別

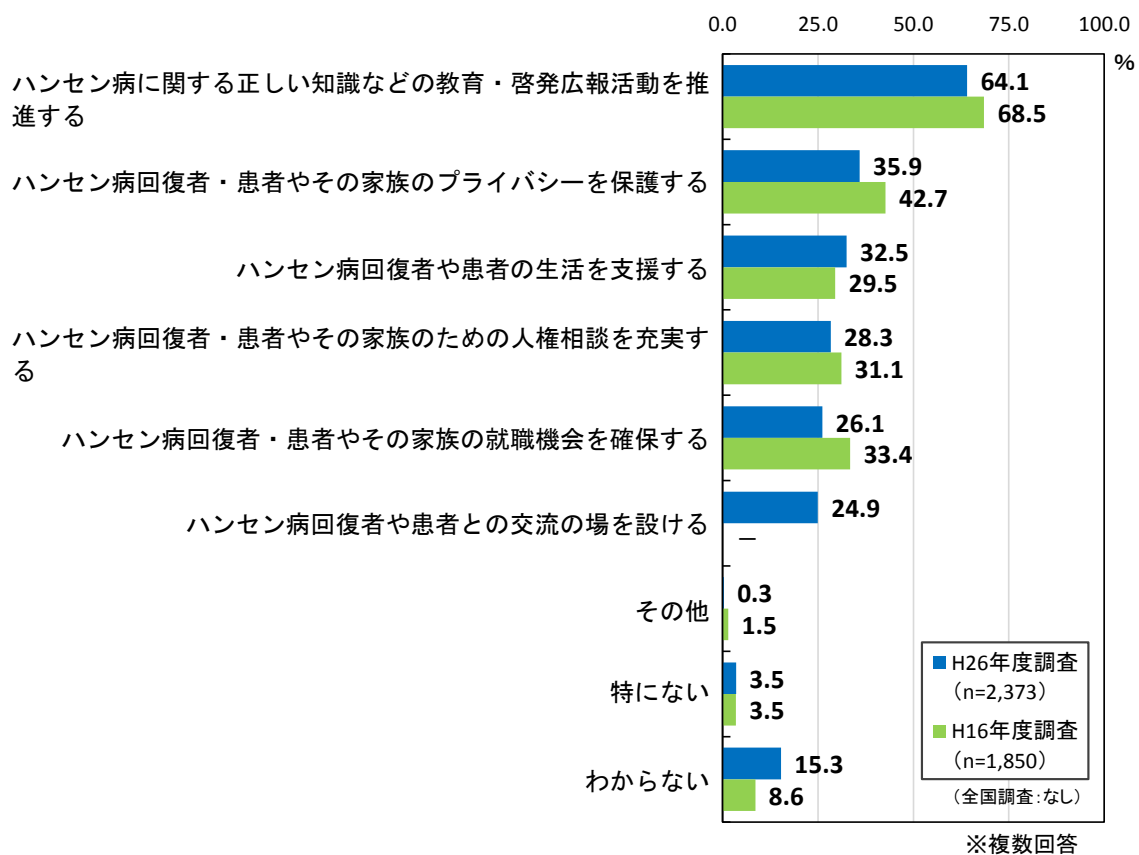
各項目について、地域別で大きな差は見られない。



## ハンセン病回復者等の人権擁護のために必要なこと

(問 24) あなたは、ハンセン病回復者・患者やその家族の人権を守るために必要なことはどのようなことだと思いますか。次の中からあてはまるものをすべて選んでください。

### ハンセン病回復者等の人権擁護のために必要なこと



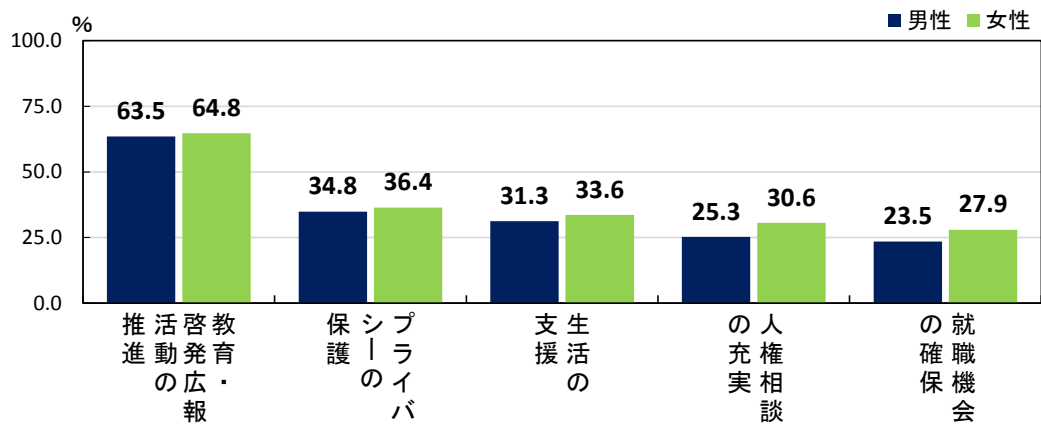
ハンセン病回復者・患者やその家族の人権を守るために必要なことについては、「ハンセン病に関する正しい知識などの教育・啓発広報活動を推進する」と答えた人の割合が64.1%と最も高く、「ハンセン病回復者・患者やその家族のプライバシーを保護する」(35.9%)、「ハンセン病回復者や患者の生活を支援する」(32.5%)の順となっている。

このことから、多くの県民が、ハンセン病に関する正しい知識などの教育・啓発が最も重要であると考えているという見方ができる。

前回調査と比べると、概ね同様の傾向を示しているが、今回調査においては、全体的に各項目の割合が低くなっている。

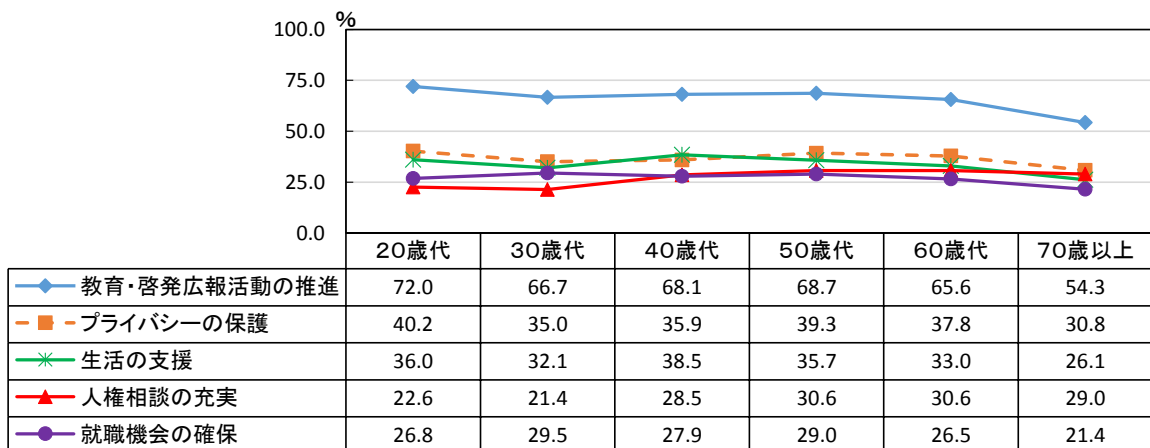
## 性別

全ての項目について、女性の方が高い割合を示している。



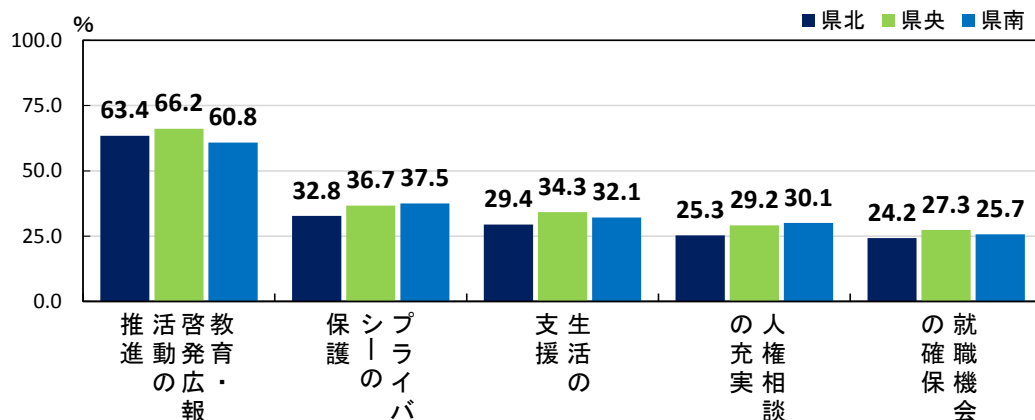
## 年齢別

どの年代においても、「ハンセン病に関する正しい知識などの教育・啓発広報活動を推進する」と答えた人の割合が最も高くなっている。



## 地域別

どの地域においても、「ハンセン病に関する正しい知識などの教育・啓発広報活動を推進する」と答えた人の割合が最も高くなっている。



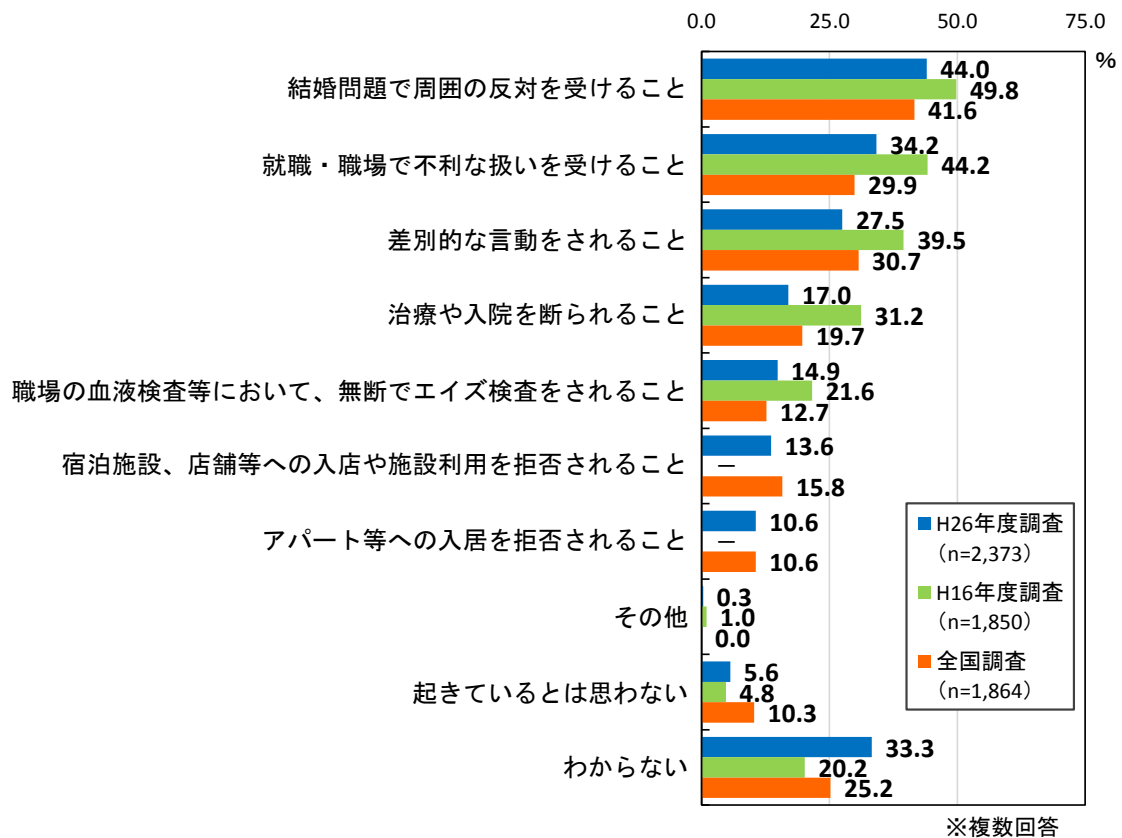
## 10. HIV感染症・難病等をめぐる人権について

### HIV感染者・難病患者等に関する人権上の問題点

(問 25) あなたは、HIV感染者（エイズ患者を含む。）及び難病患者やその家族に関し、現在、どのような人権問題が起きていると思いますか。次の中からあてはまるものをすべて選んでください。

※前回調査（H16年度）及び全国調査は、HIV感染者についての設問であるが、今回調査（H26年度）は、HIV感染者と併せて難病患者についての設問としている。

### HIV感染者・難病患者等に関する人権上の問題点



HIV感染者及び難病患者やその家族に関し、現在起きていると思われる人権問題について、「結婚問題で周囲の反対を受けること」と答えた人の割合が44.0%と最も高く、次いで「就職・職場で不利な扱いを受けること」（34.2%）、「差別的な言動をされること」（27.5%）の順となっている。

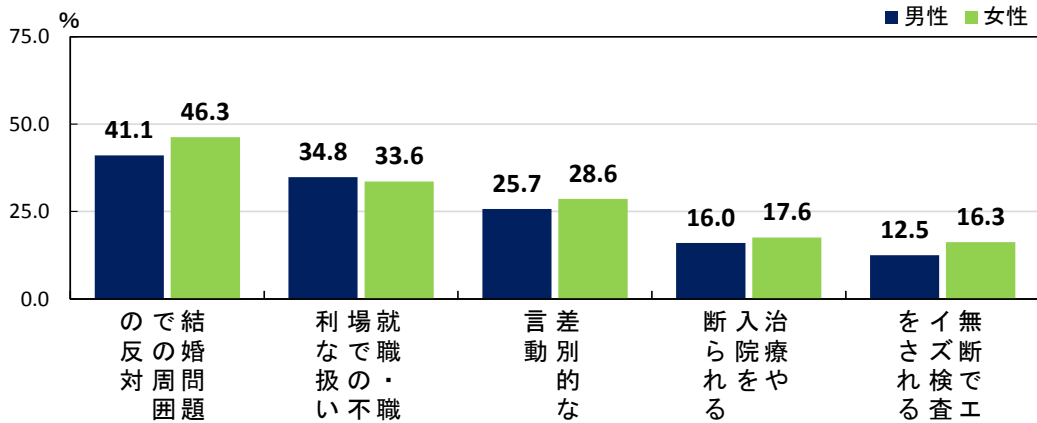
このことから、この問題に関し、多くの人が自分の生活や仕事など、身近な場面において人権問題が起きていると考えているという見方ができる。

前回調査と比べると、今回調査においても、「結婚問題で周囲の反対を受けること」、「就職・職場で不利な扱いを受けること」、「差別的な言動をされること」の割合が高いが、いずれの項目も選んだ人の割合が低くなっている。

全国調査と比べると、「結婚問題で周囲の反対を受けること」が最も高く、同様の傾向を示している。

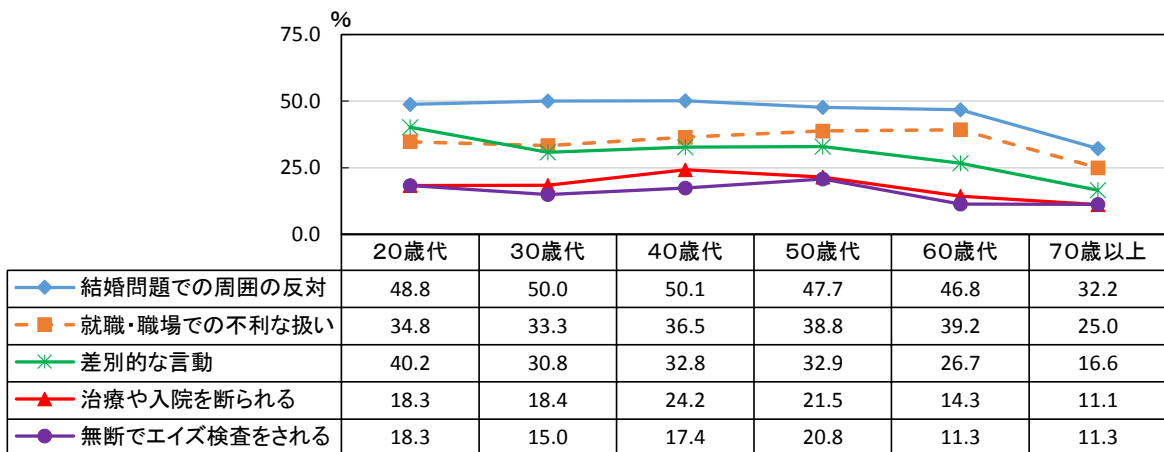
## 性別

各項目について、男女間で大きな差は見られない。



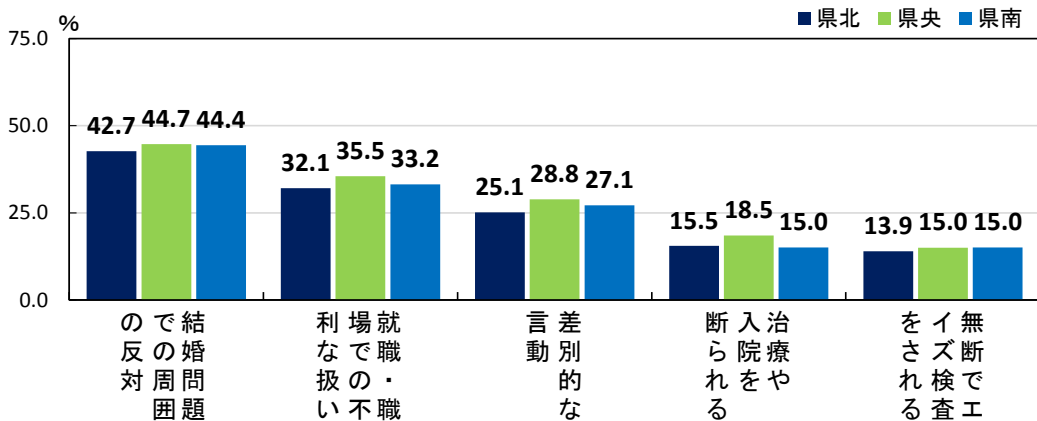
## 年齢別

どの年代においても、「結婚問題で周囲の反対を受けること」と答えた人の割合が最も高くなっている。



## 地域別

各項目について、地域別で大きな差は見られない。

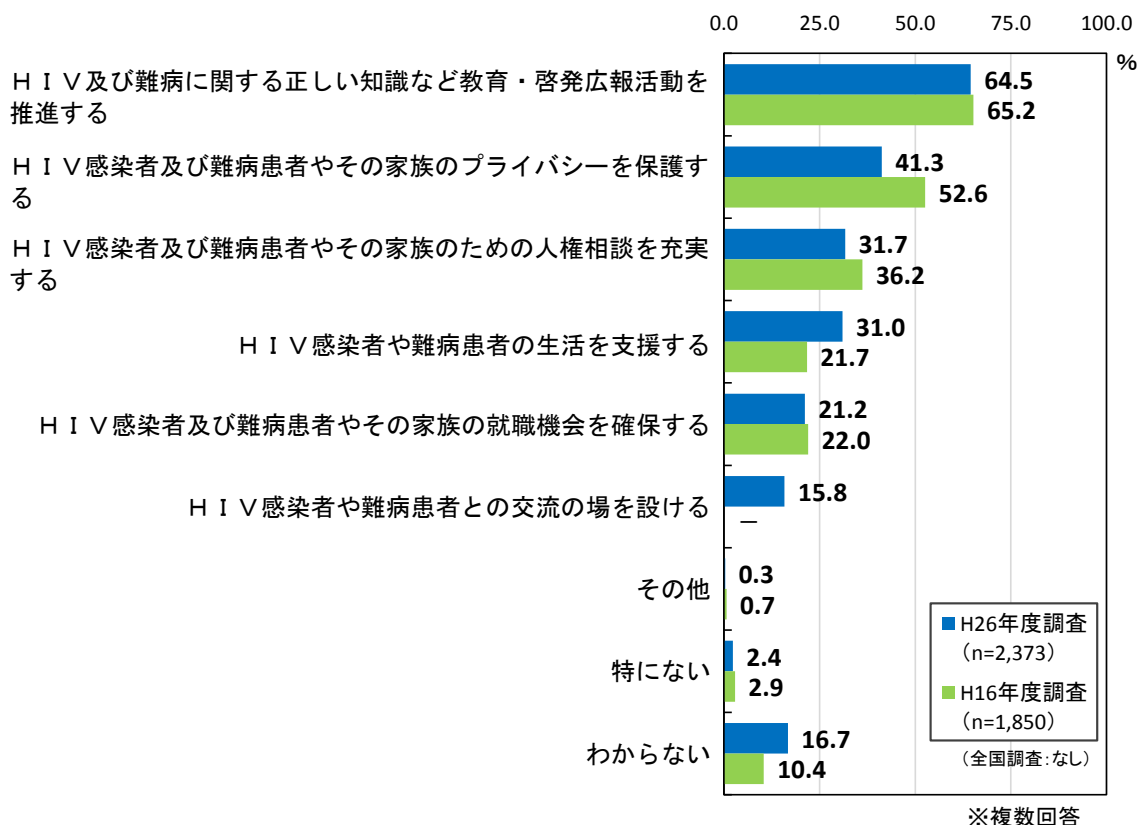


## H I V感染者・難病患者等の人権擁護のために必要なこと

(問 26) あなたは、H I V感染者（エイズ患者を含む。）及び難病患者やその家族の人権を守るために必要なことはどのようなことだと思いますか。次の中からあてはまるものをすべて選んでください。

※前回調査（H16年度）は、H I V感染者についての設問であるが、今回調査（H26年度）は、H I V感染者と併せて難病患者についての設問としている。

### H I V感染者・難病患者等の人権擁護のために必要なこと



H I V感染者及び難病患者やその家族の人権を守るために必要なことについては、「H I V及び難病に関する正しい知識など教育・啓発広報活動を推進する」と答えた人の割合が64.5%と最も高く、次いで、「H I V感染者及び難病患者やその家族のプライバシーを保護する」（41.3%）、「H I V感染者及び難病患者やその家族のための人権相談を充実する」（31.7%）の順となっている。

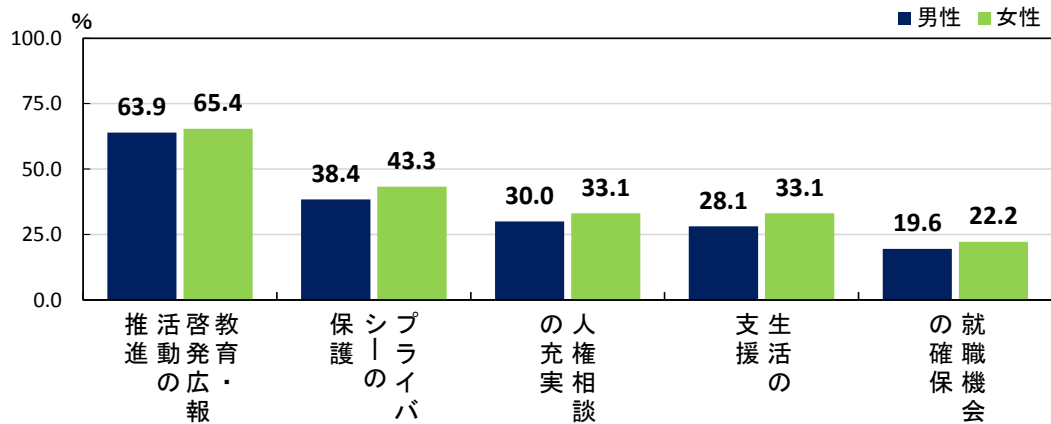
このことから、多くの県民が、H I V及び難病に関する正しい知識などの教育・啓発が最も重要であると考えているという見方できる。

前回調査と比べると、「H I V及び難病に関する正しい知識など教育・啓発広報活動を推進する」、「H I V感染者及び難病患者やその家族のプライバシーを保護する」などの割合が高く、概ね同様の傾向を示している。



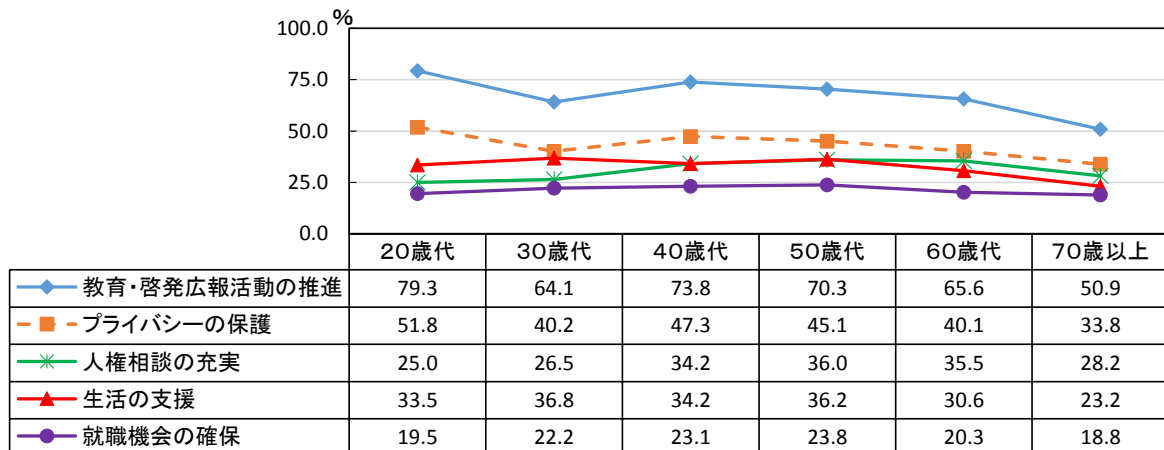
## 性別

全ての項目について、女性の方で高い割合を示している。



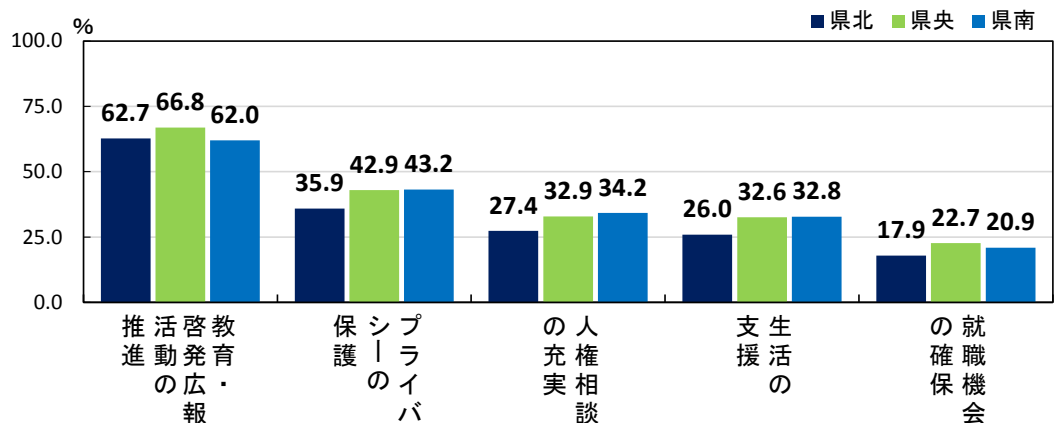
## 年齢別

どの年代においても、「教育・啓発広報活動の推進」と答えた人の割合が最も高くなっている。



## 地域別

各項目について、地域別で大きな差は見られない。

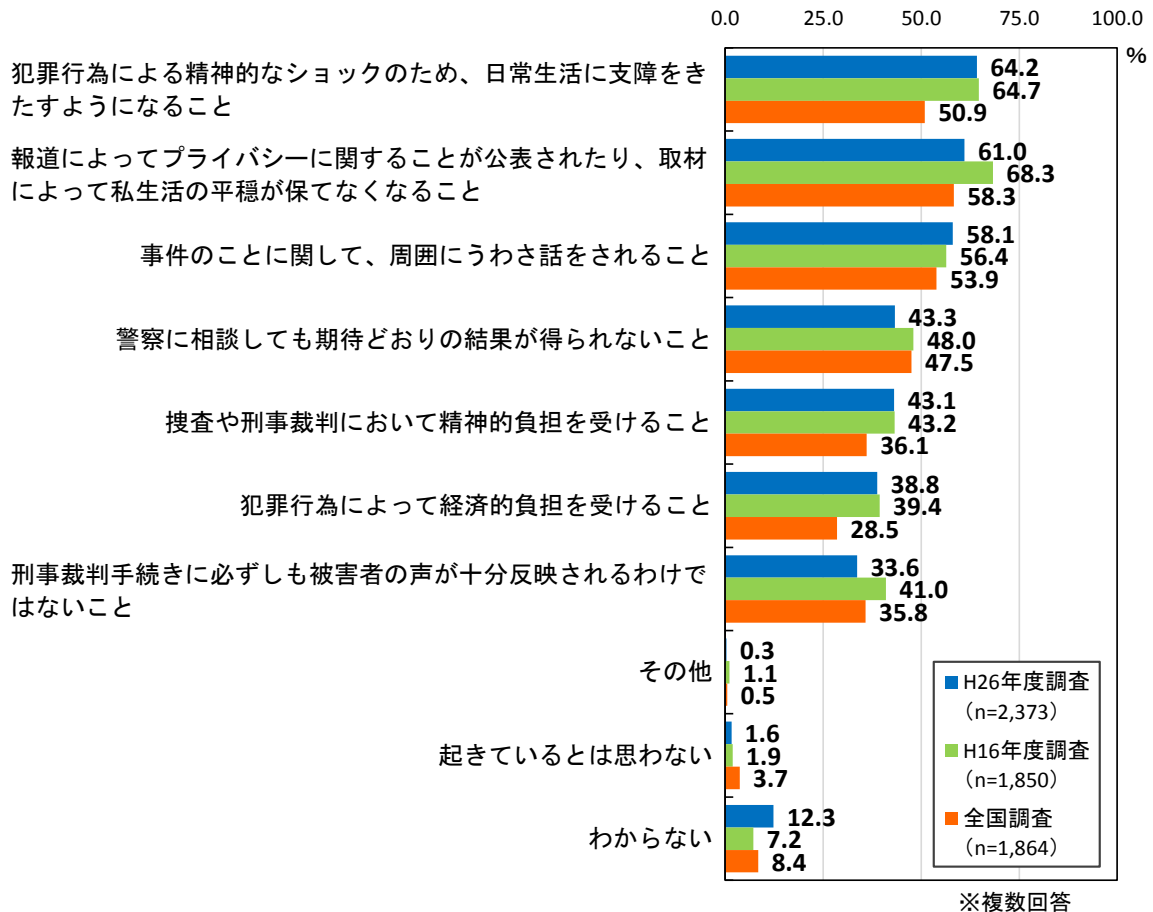


## 11. 犯罪被害者等の人権について

### 犯罪被害者等に関する人権上の問題点

(問 27) あなたは、犯罪被害者やその家族に関し、現在、どのような人権問題が起きていると思いますか。次の中からあてはまるものをすべて選んでください。

#### 犯罪被害者等に関する人権上の問題点



犯罪被害者やその家族に関し、現在起きていると思われる人権問題について、「犯罪行為による精神的なショックのため、日常生活に支障をきたすようになること」と答えた人の割合が64.2%と最も高く、次いで「報道によってプライバシーに関することが公表されたり、取材によって私生活の平穏が保てなくなること」(61.0%)、「事件のことに、周囲にうわさ話をされること」(58.1%)の順となっている。

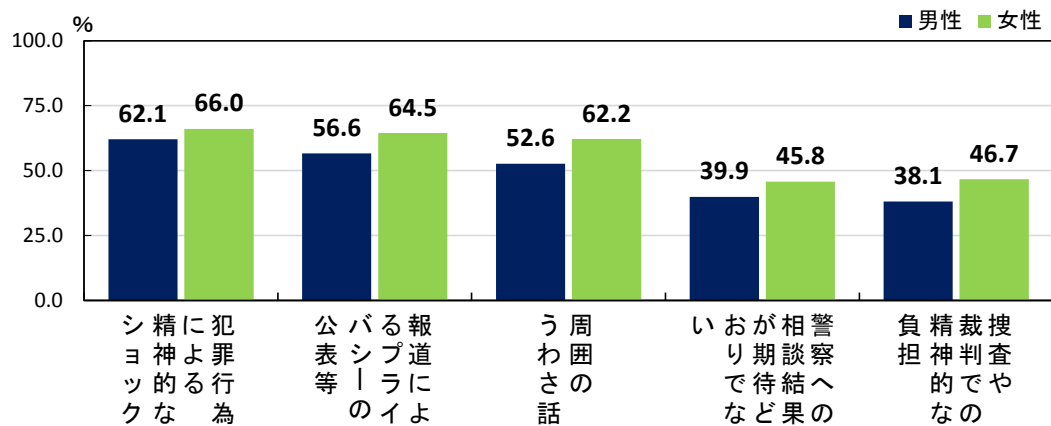
また、本設問の各項目に回答した人の割合は、他の人権課題の項目に回答した人の割合よりも全体的にかなり高く、犯罪被害者等の人権に対する関心や問題意識の高さがうかがえる。

前回調査と比べると、概ね同様の傾向を示している。

全国調査と比べると、「犯罪行為による精神的なショックのため、日常生活に支障をきたすようになること」については、13.3ポイント高くなっている。

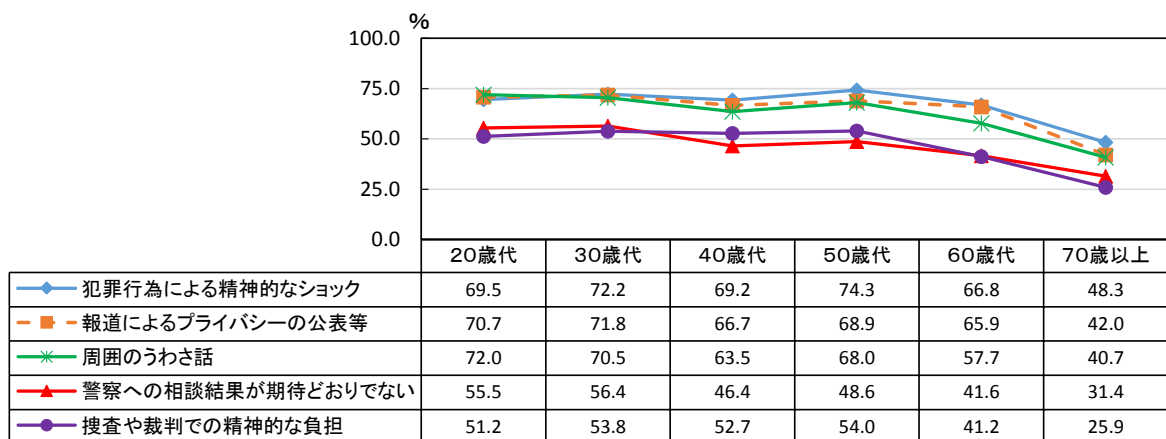
## 性別

全ての項目について、女性の方で高い割合を示している。



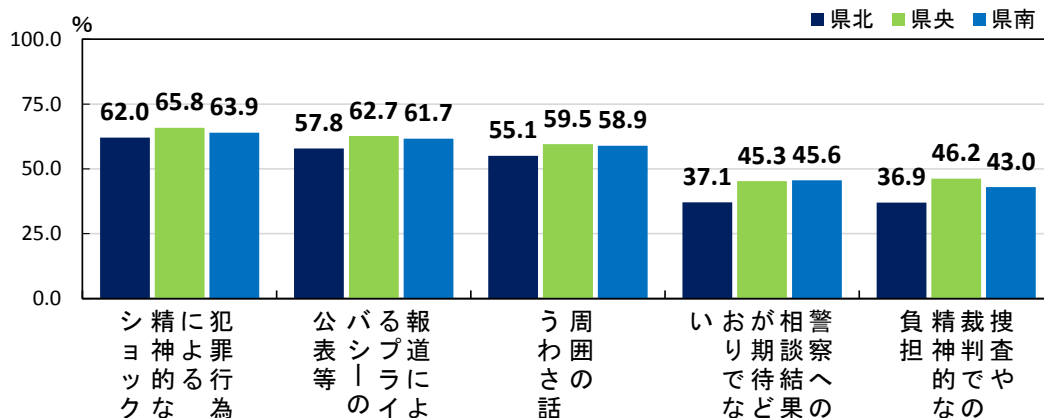
## 年齢別

どの年代においても、「犯罪行為による精神的なショック」、「報道によるプライバシーの公表等」、「周囲のうわさ話」と答えた人の割合が高くなっている。



## 地域別

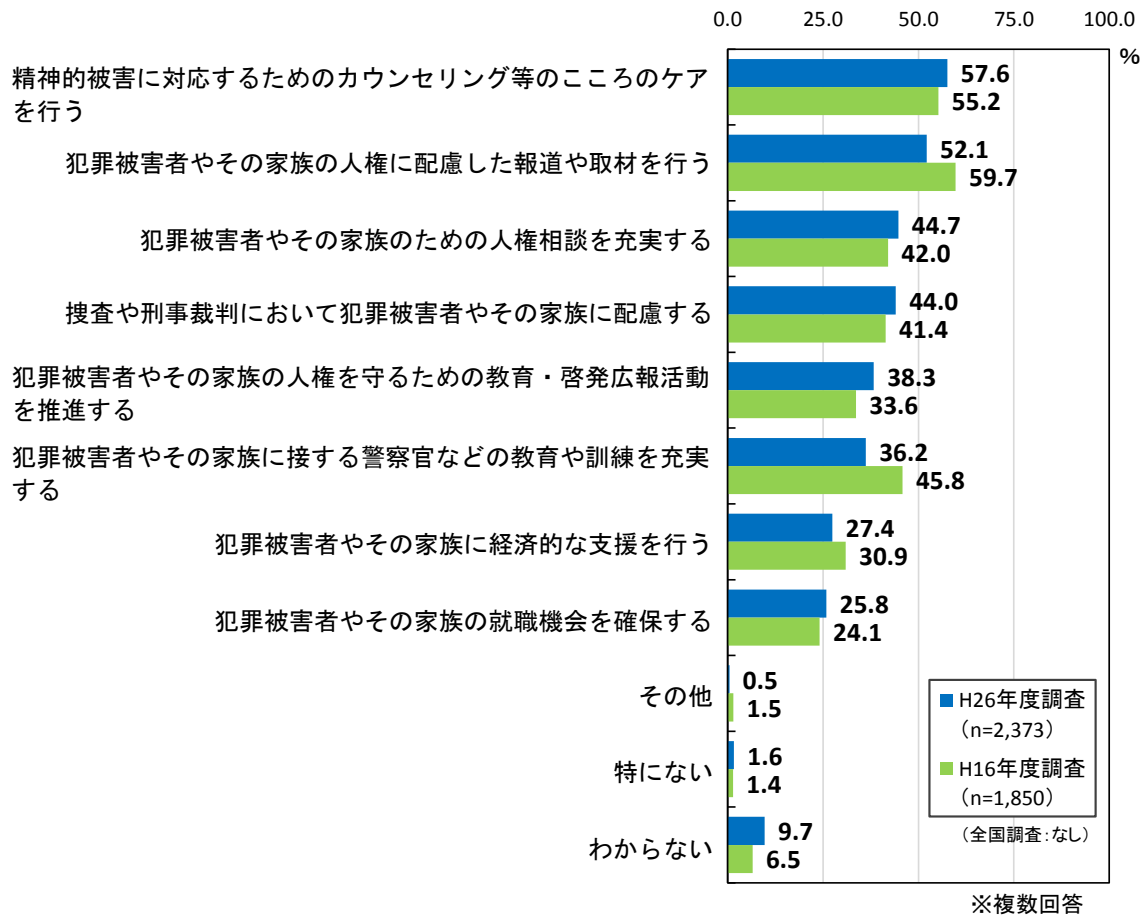
各項目について、地域別で大きな差は見られない。



## 犯罪被害者等の人権擁護のために必要なこと

(問 28) あなたは、犯罪被害者やその家族の人権を守るために必要なことはどのようなことだと思いますか。次の中からあてはまるものをすべて選んでください。

### 犯罪被害者等の人権擁護のために必要なこと



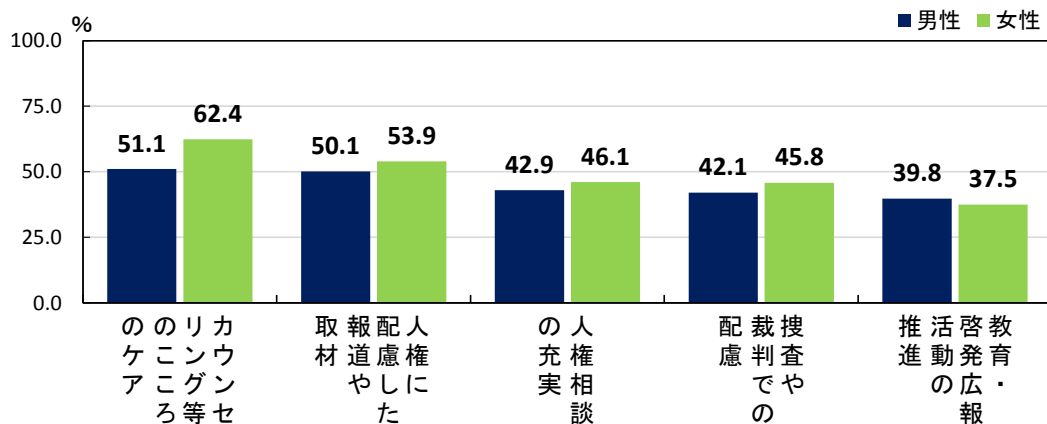
犯罪被害者やその家族の人権を守るために必要なことについては、「精神的被害に対応するためのカウンセリング等のごころのケアを行う」と答えた人の割合が57.6%と最も高く、次いで、「犯罪被害者やその家族の人権に配慮した報道や取材を行う」(52.1%)、「犯罪被害者やその家族のための人権相談を充実する」(44.7%)の順となっている。

これについては、問27において、犯罪被害者やその家族に関し、「犯罪行為による精神的なショック」や「報道によるプライバシーの公表」などの人権問題が起きていると多くの人が回答していることを反映しているという見方ができる。

前回調査と比べると、概ね同様の傾向を示しているが、「犯罪被害者やその家族の人権に配慮した報道や取材を行う」及び「犯罪被害者やその家族に接する警察官などの教育や訓練を充実する」などが低くなっている。

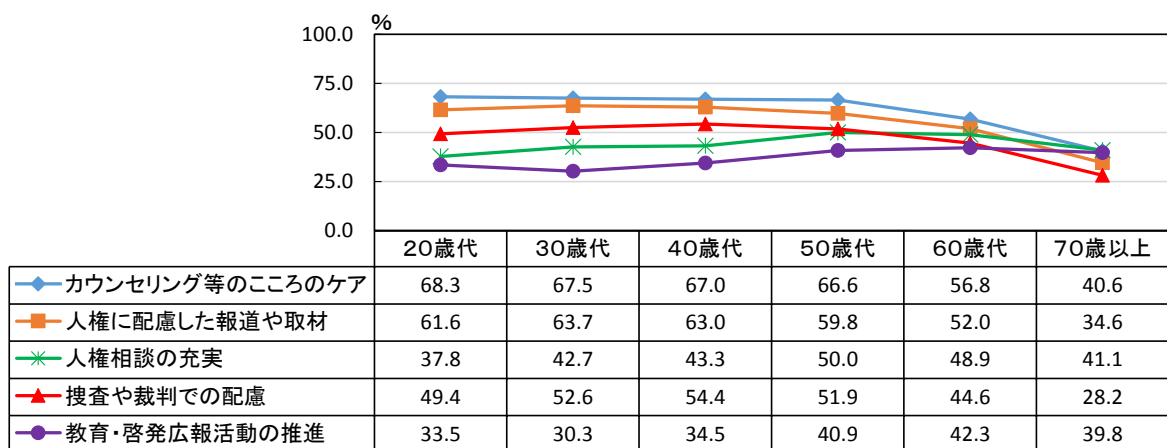
## 性別

「精神的被害に対応するためのカウンセリング等のごころのケアを行う」と答えた人の割合は、女性が11.3ポイント高くなっている。



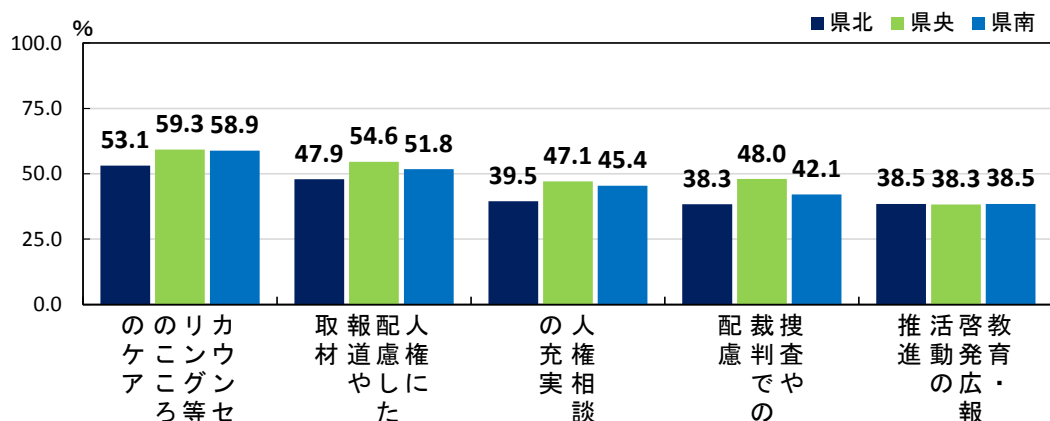
## 年齢別

「カウンセリング等のごころのケア」、「人権に配慮した報道や取材」と答えた人の割合は、20歳代～60歳代で高くなっている。70歳以上では「人権相談の充実」と答えた人の割合が最も高くなっている。



## 地域別

各項目について、地域別で大きな差は見られない。

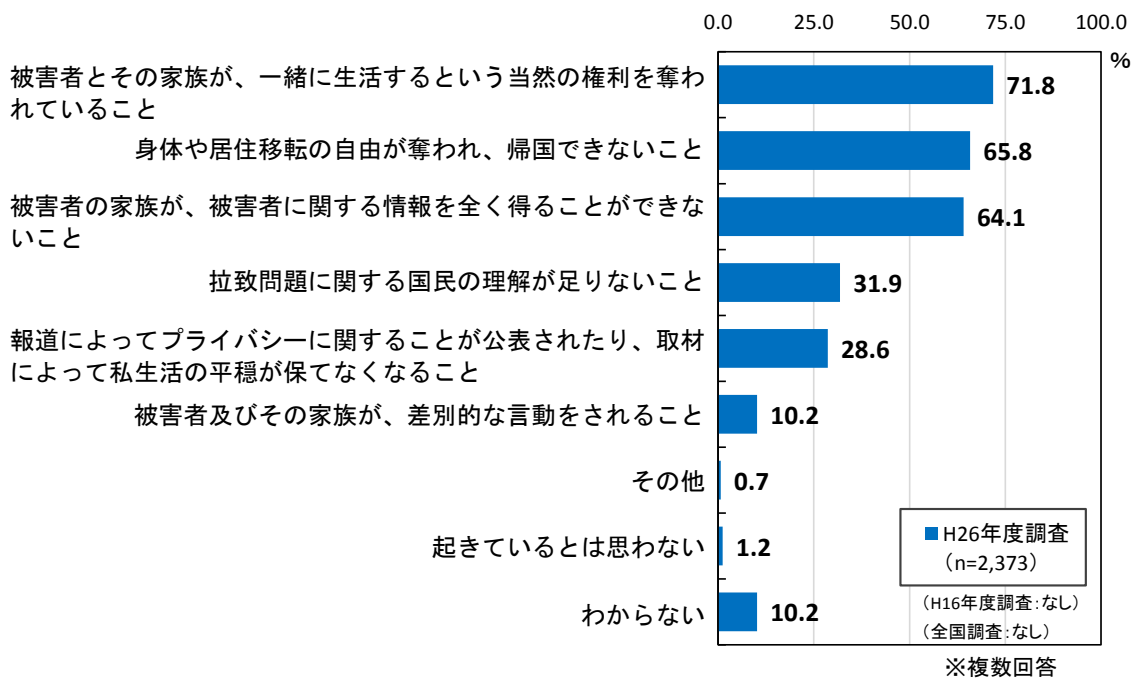


## 12. 拉致問題その他北朝鮮当局による人権侵害について

### 拉致被害者等に関する人権上の問題点

(問 29) あなたは、北朝鮮当局によって拉致された被害者やその家族に関し、現在、どのような人権問題が起きていると思いますか。次の中からあてはまるものをすべて選んでください。

#### 拉致被害者等に関する人権上の問題点

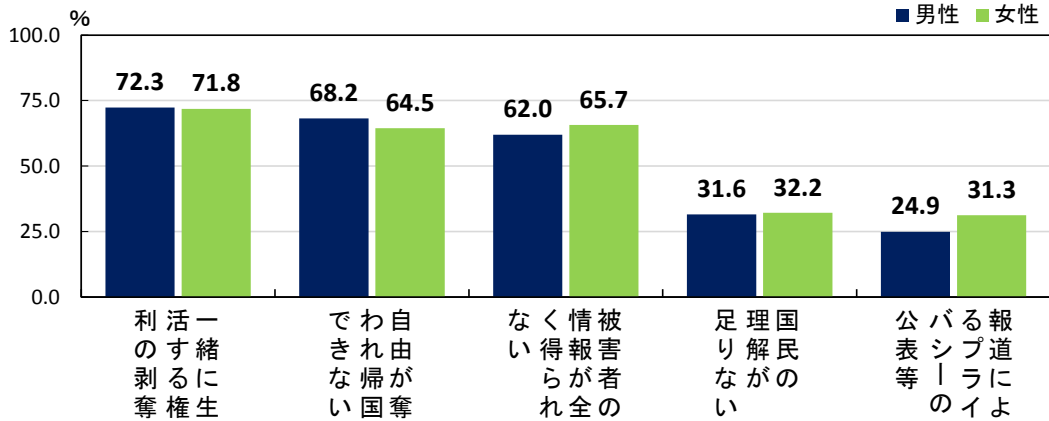


北朝鮮当局によって拉致された被害者やその家族に関し、現在起きていると思われる人権問題について、「被害者とその家族が、一緒に生活するという当然の権利を奪われていること」と答えた人の割合が 71.8%と最も高く、次いで「身体や居住移転の自由が奪われ、帰国できないこと」(65.8%)、「被害者の家族が、被害者に関する情報を全く得ることができないこと」(64.1%)の順となっている。これらの項目について、60%を超える人が回答しており、拉致問題に対する関心の高さがうかがえる。

また、「拉致問題に関する国民の理解が足りないこと」は 31.9%であり、拉致問題の解決のためには、国民の理解と支援が重要であることから、さらなる啓発が必要である。

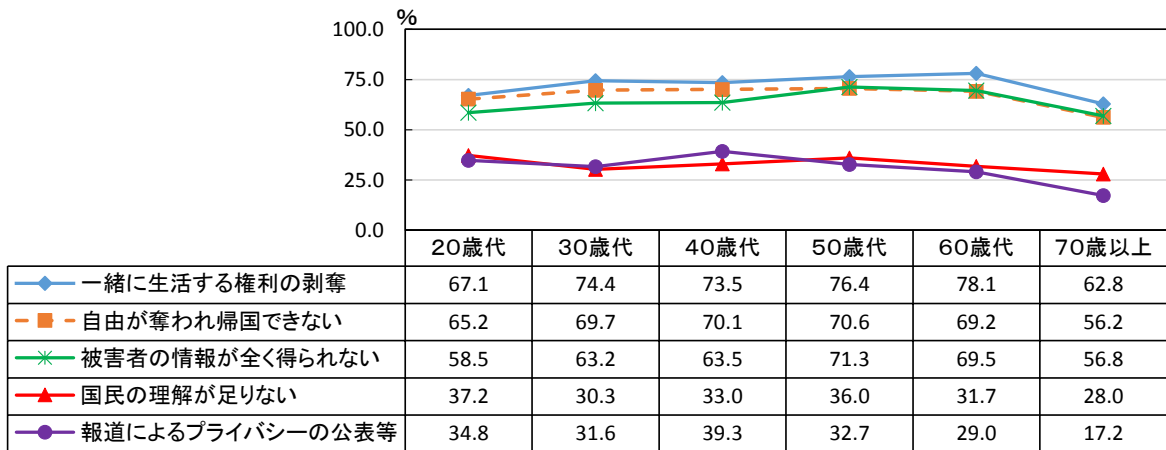
## 性別

各項目について、男女間で大きな差は見られない。



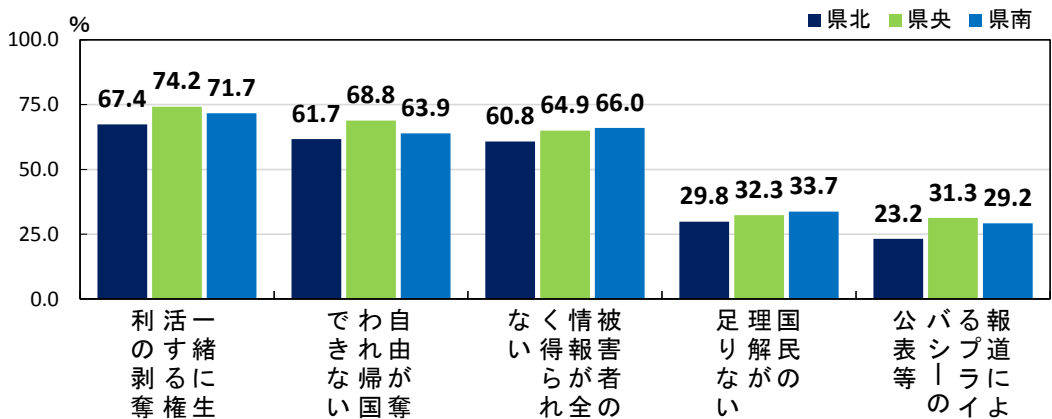
## 年齢別

どの年代においても、「被害者とその家族が、一緒に生活するという当然の権利を奪われていること」と答えた人の割合が最も高くなっている。



## 地域別

各項目について、地域別で大きな差は見られない。

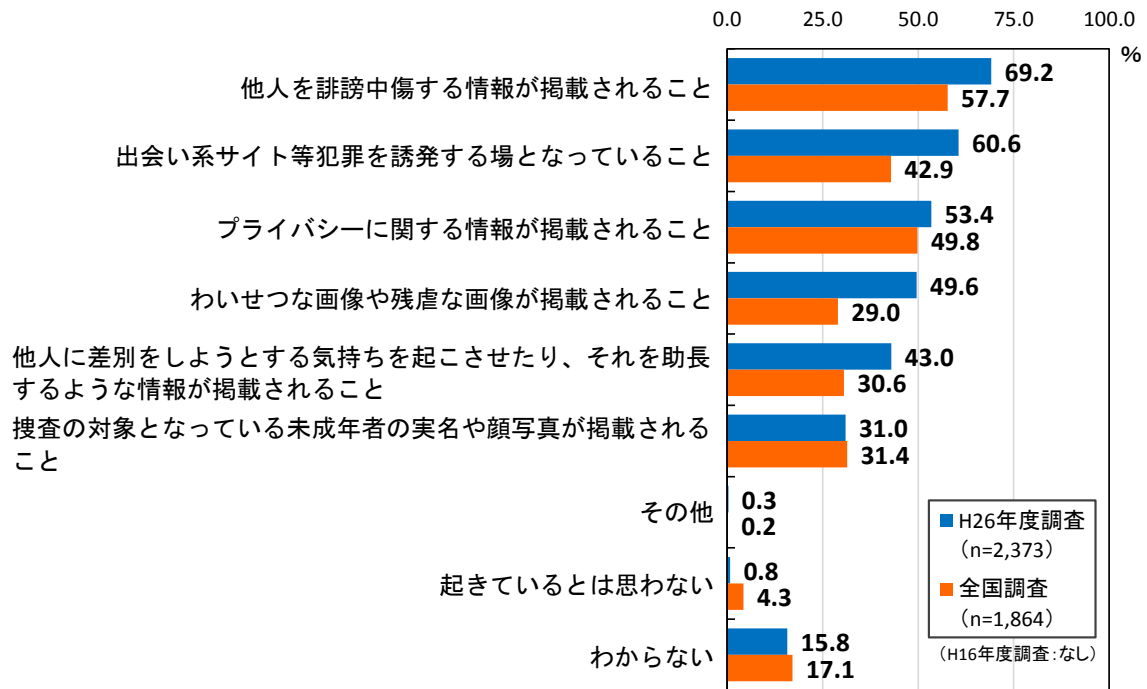


### 13. インターネットによる人権侵害について

#### インターネットによる人権侵害に関する問題点

(問 30) あなたは、インターネットによる人権侵害に関し、現在、どのような人権問題が起きていると思いますか。次の中からあてはまるものをすべて選んでください。

#### インターネットによる人権侵害に関する問題点



インターネットによる人権侵害に関し、現在起きていると思われる人権問題について、「他人を誹謗中傷する情報が掲載されること」と答えた人の割合が69.2%と最も高く、次いで「出会い系サイト等犯罪を誘発する場となっていること」(60.6%)、「プライバシーに関する情報が掲載されること」(53.4%)の順となっている。

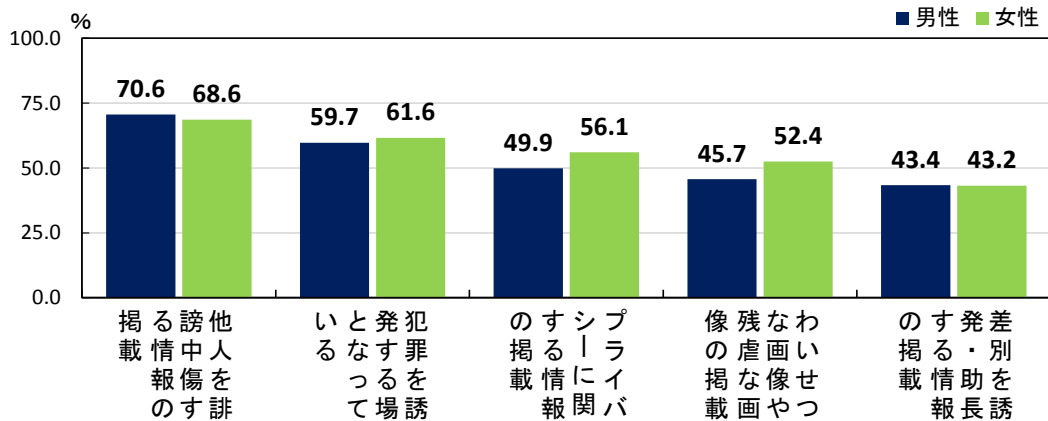
これについては、インターネットによる人権侵害の報道を、新聞やテレビにより、多くの人が見たり、聞いたりしていることによるものという見方ができる。

全国調査と比べると、本県調査においても、上位3項目の割合が高く、特に「出会い系サイト等犯罪を誘発する場となっていること」が17.7ポイント、「わいせつな画像や残虐な画像が掲載されること」が20.6ポイント高くなっている。



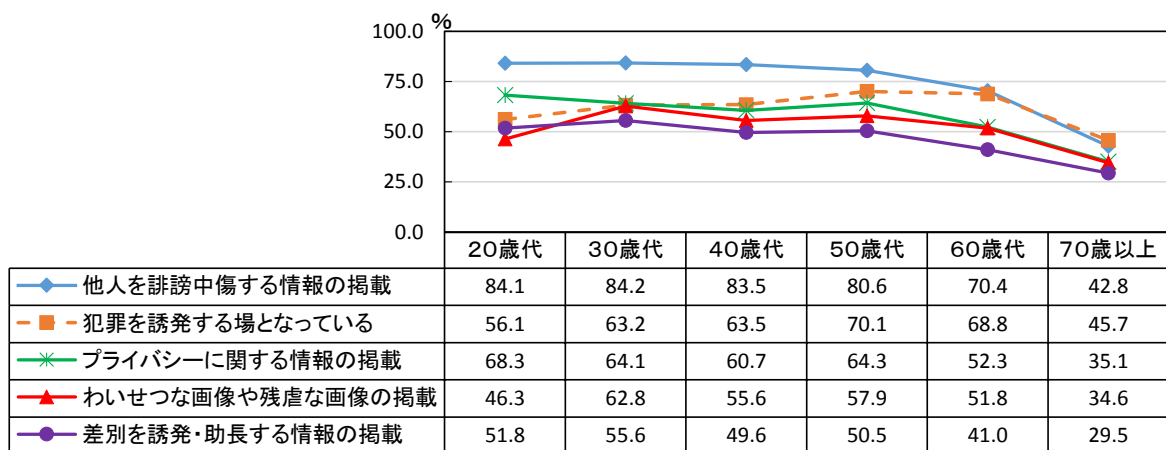
## 性別

各項目について、男女間で大きな差は見られない。



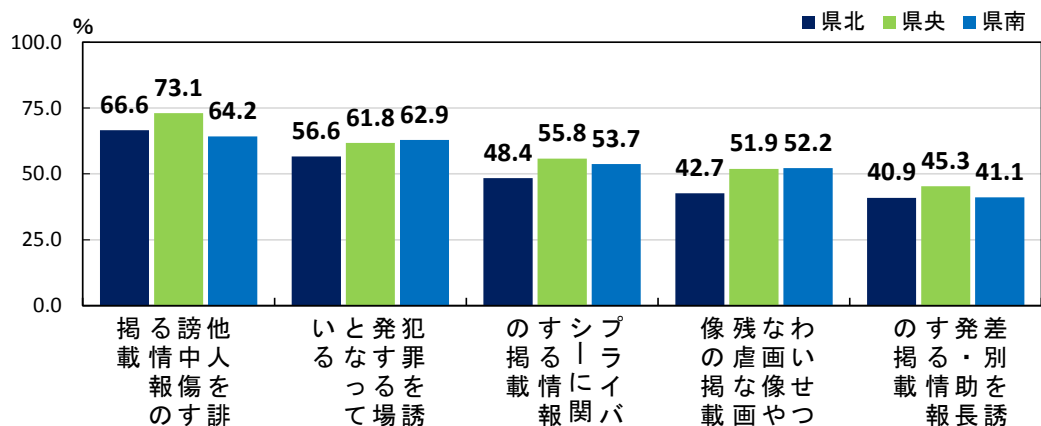
## 年齢別

20歳代～60歳代において、「他人を誹謗中傷する情報が掲載されること」が最も高くなっている。中でも、20歳代～50歳代においては、8割を超えている。



## 地域別

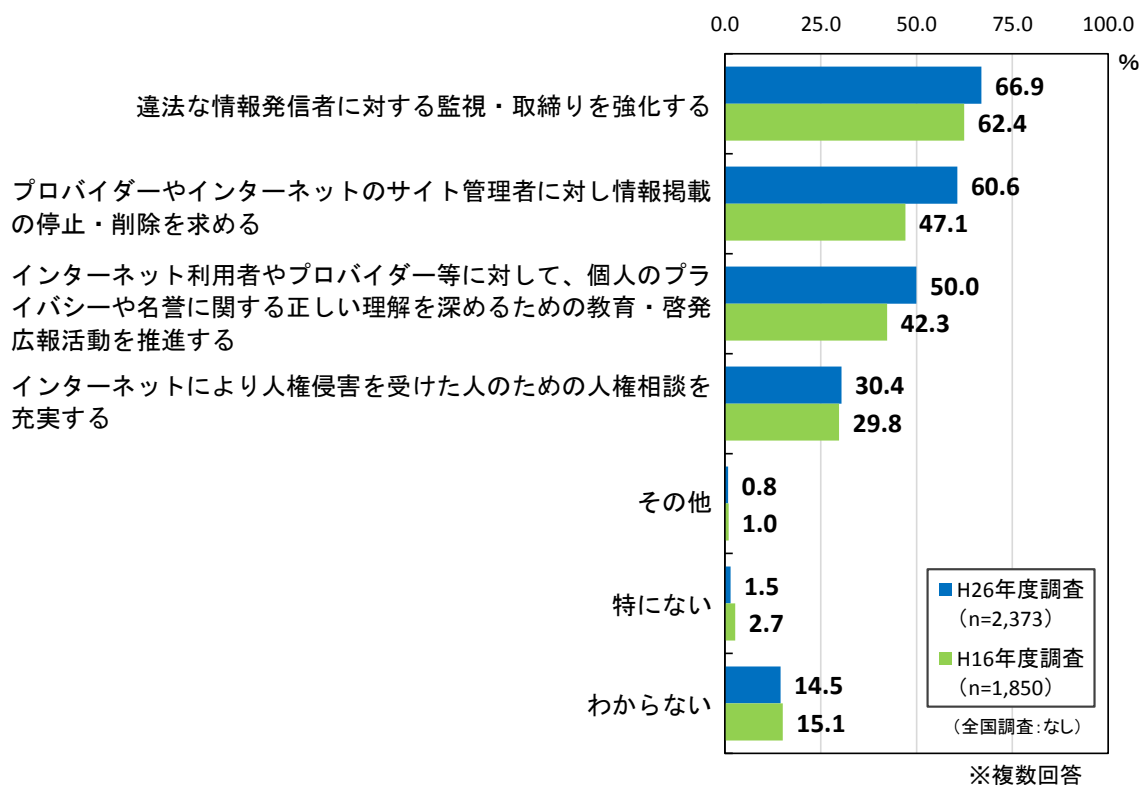
各項目について、地域別で大きな差は見られない。



## インターネットによる人権侵害の解決に必要なこと

(問 31) あなたは、インターネットによる人権侵害を解決するために必要なことはどのようなことだと思いますか。次の中からあてはまるものをすべて選んでください。

### インターネットによる人権侵害の解決に必要なこと



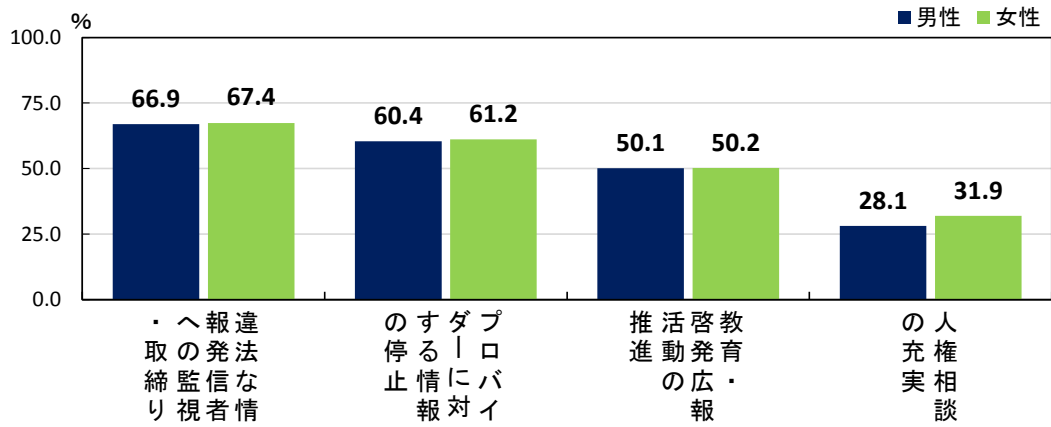
インターネットによる人権侵害を解決するために必要なことについては、「違法な情報発信者に対する監視・取締りを強化する」と答えた人の割合が 66.9%と最も高く、次いで、「プロバイダーやインターネットのサイト管理者に対し情報掲載の停止・削除を求める」(60.6%)、「インターネット利用者やプロバイダー等に対して、個人のプライバシーや名誉に関する正しい理解を深めるための教育・啓発広報活動を推進する」(50.0%)の順となっている。

これについては、問30において、インターネットによる人権侵害に関し、「他人を誹謗中傷する情報が掲載されること」や「出会い系サイト等犯罪を誘発する場となっていること」などの人権問題が起きていると多くの方が回答しており、これらの問題に対し、回答者が上記のことが必要であると考えたことに結びついているという見方ができる。

前回調査と比べると、今回調査においても、上位3項目の割合が高く、特に、「プロバイダーやインターネットのサイト管理者に対し情報掲載の停止・削除を求める」が 13.5 ポイント高くなっていることから、インターネットによる人権侵害について、実効性のある対策を求める声が高まっていることがうかがえる。

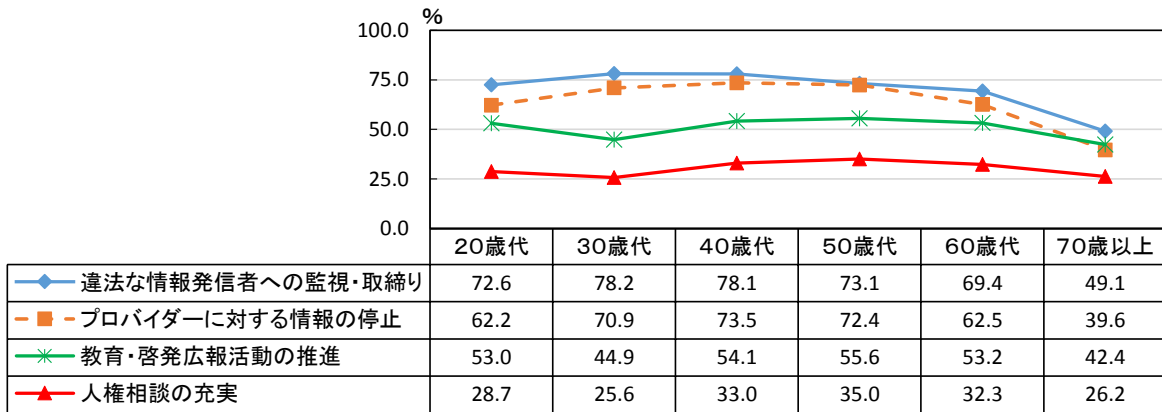
## 性別

各項目について、男女間で大きな差は見られない。



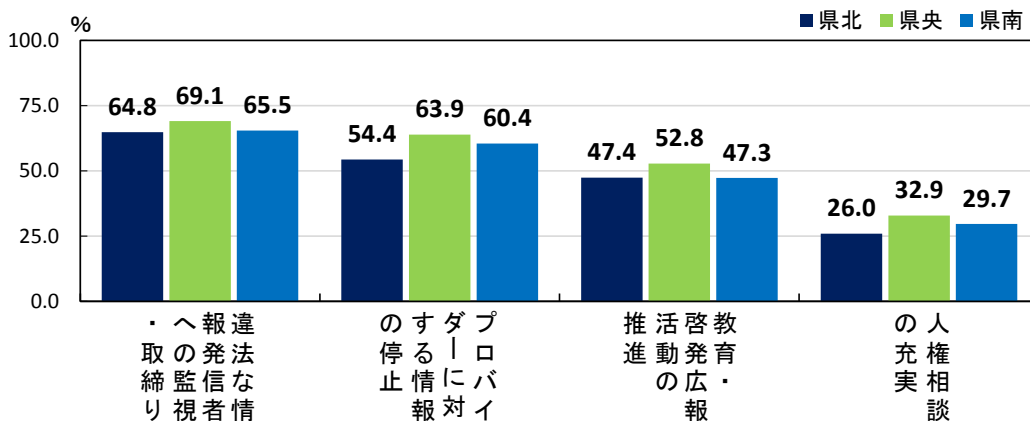
## 年齢別

どの年代においても、「違法な情報発信者に対する監視・取締りを強化する」と答えた人の割合が最も高くなっている。



## 地域別

地域別で大きな差は見られないが、各項目について県央地域の割合が高い。

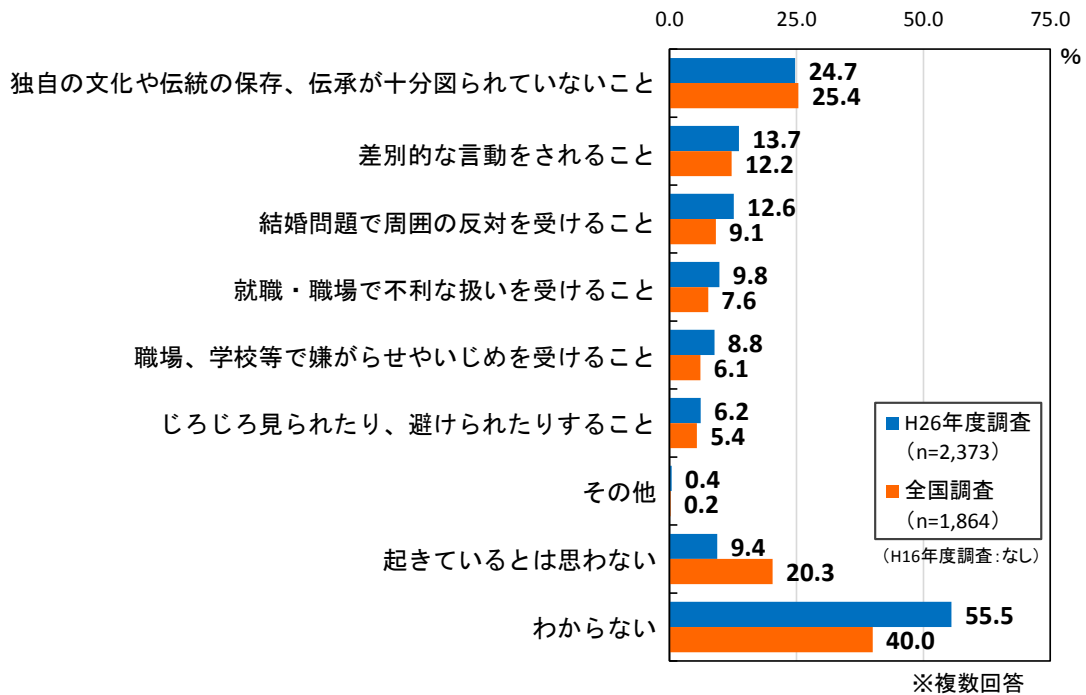


## 14. 様々な人権課題について

### アイヌの人々に関する人権上の問題点

(問 32) あなたは、アイヌの人々に関し、現在、どのような人権問題が起きていると思いますか。次の中からあてはまるものをすべて選んでください。

#### アイヌの人々に関する人権上の問題点



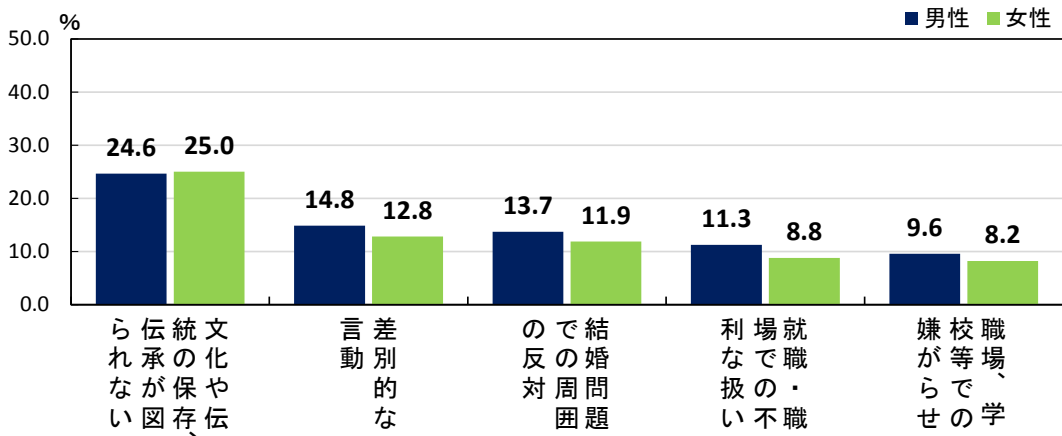
アイヌの人々に関し、現在起きていると思われる人権問題について、「独自の文化や伝統の保存、伝承が十分図られていないこと」と答えた人の割合が24.7%と最も高く、次いで「差別的な言動をされること」(13.7%)、「結婚問題で周囲の反対を受けること」(12.6%)の順となっている。

一方で、「わからない」と答えた人の割合が55.5%と高く、また、他の人権課題の設問と比較して、本設問の項目の割合が低くなっていることについては、本県では、アイヌの人々やその問題に接することが非常に少ないことがうかがえる。

全国調査と比べると、同様の傾向を示している。

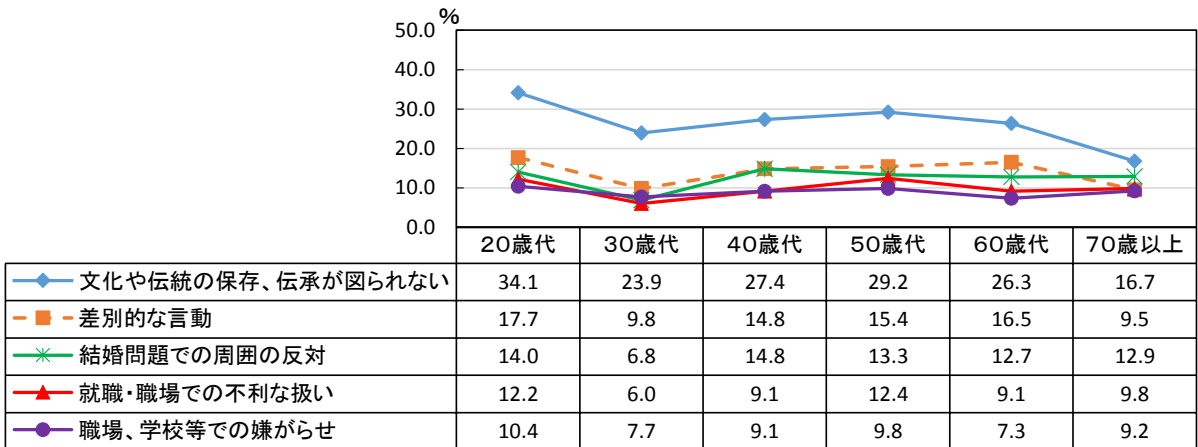
## 性別

各項目について、男女間で大きな差は見られない。



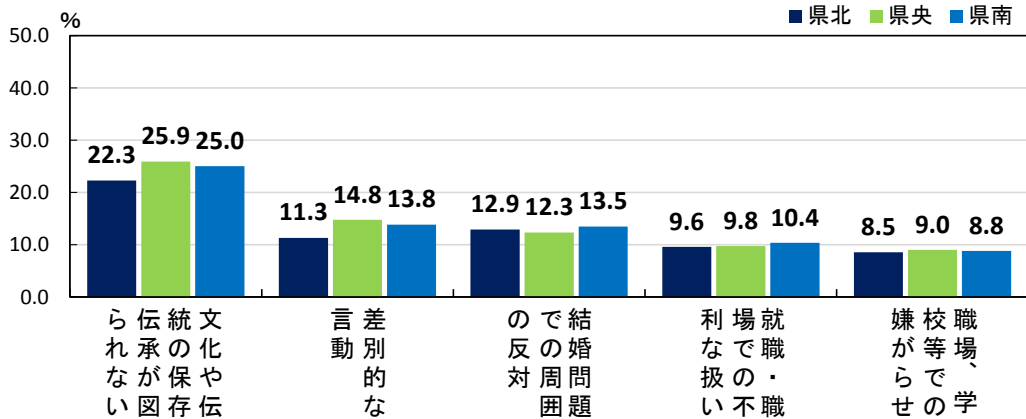
## 年齢別

どの年代においても、「独自の文化や伝統の保存、伝承が十分図られていないこと」と答えた人の割合が最も高くなっている。



## 地域別

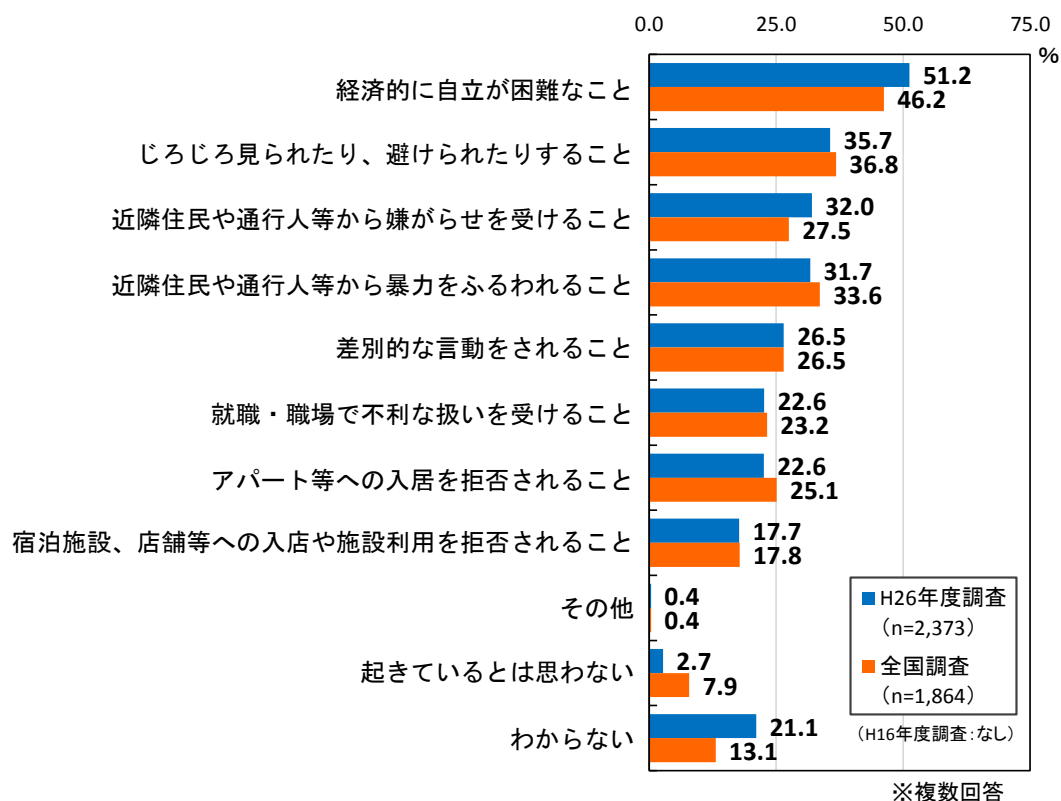
各項目について、地域別で大きな差は見られない。



## ホームレスに関する人権上の問題点

(問 33) あなたは、ホームレスに関し、現在、どのような人権問題が起きていると思いますか。次の中からあてはまるものをすべて選んでください。

### ホームレスに関する人権上の問題点



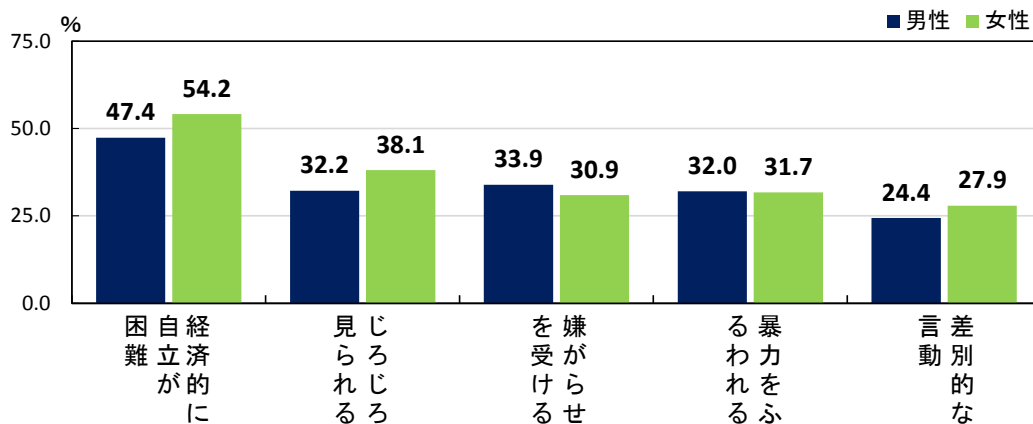
ホームレスに関し、現在起きていると思われる人権問題について、「経済的に自立が困難なこと」と答えた人の割合が51.2%と最も高く、次いで「じろじろ見られたり、避けられたりすること」(35.7%)、「近隣住民や通行人等から嫌がらせを受けること」(32.0%)の順となっている。

51.2%の人が「経済的に自立が困難なこと」と答えているが、上記のとおり、その他にも様々な偏見や差別があることがうかがえる。

全国調査と比べると、全体的に同様の傾向が見られる。

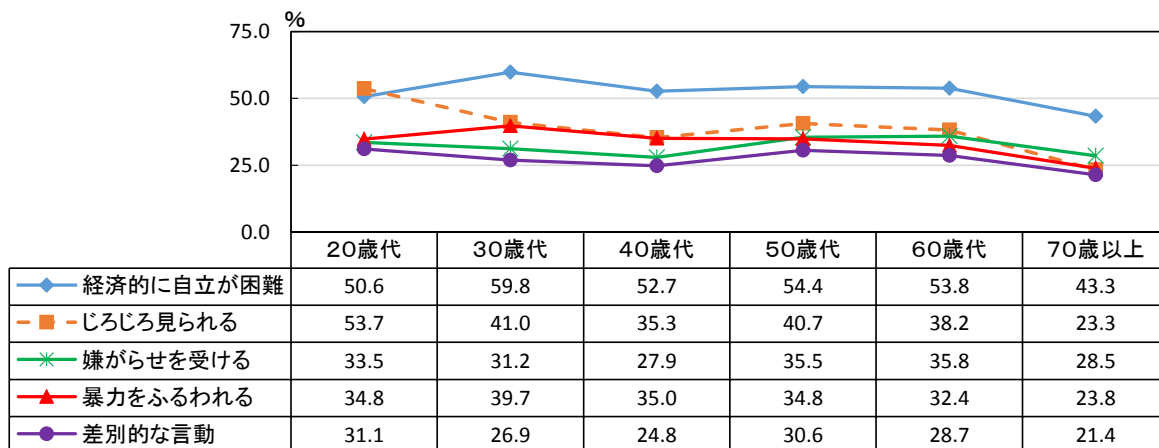
## 性別

男女間で大きな差は見られないが、「経済的に自立が困難なこと」と答えた人の割合は、女性の方が6.8ポイント高くなっている。



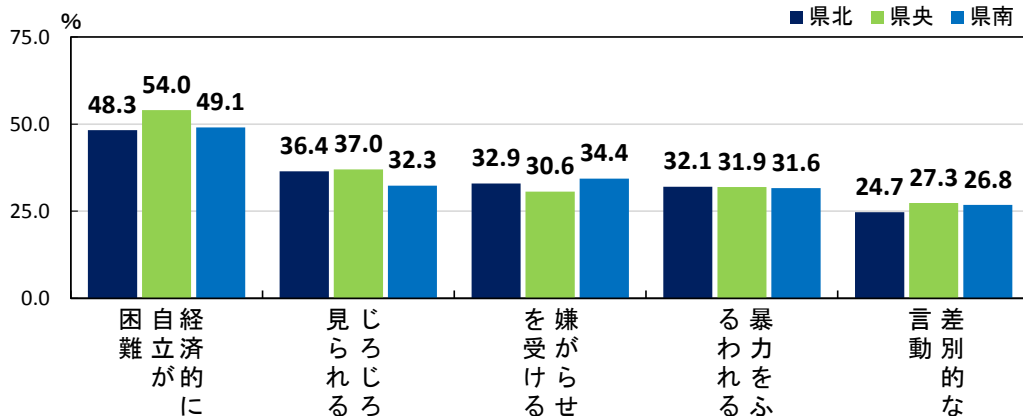
## 年齢別

「経済的に自立が困難なこと」と答えた人の割合は30歳代以上で、「じろじろ見られたり、避けられたりする」と答えた人の割合は20歳代で最も高くなっている。



## 地域別

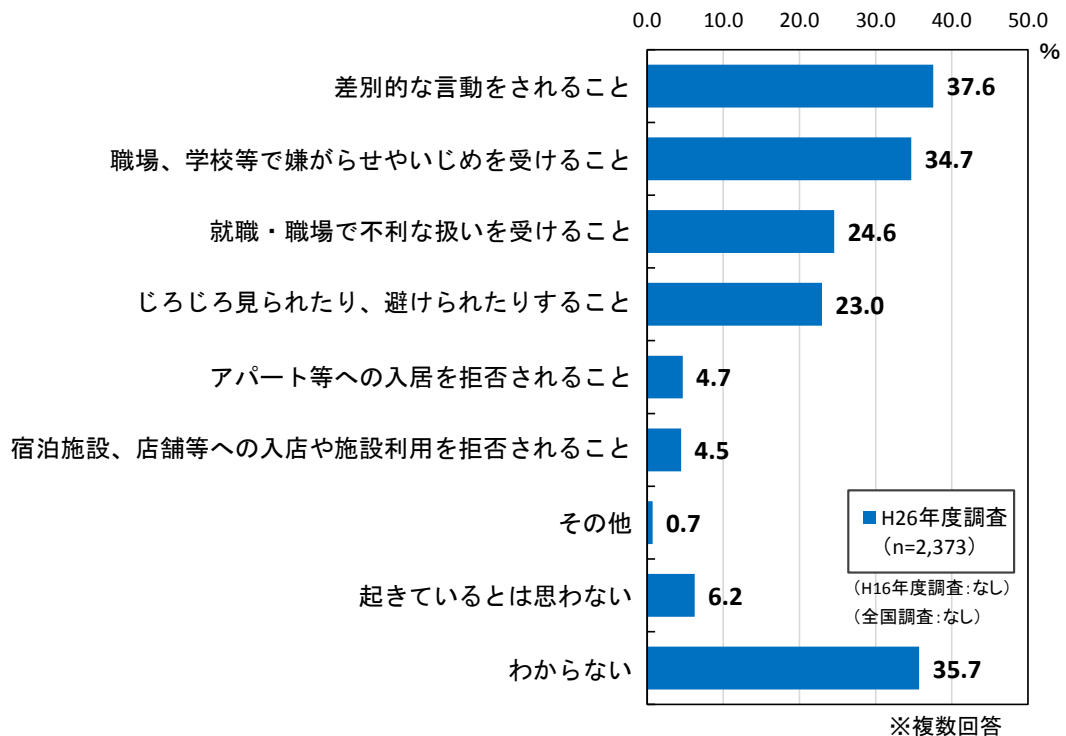
各項目について、地域別で大きな差は見られない。



## 性同一性障がいや性的指向に関する人権上の問題点

(問 34) あなたは、「からだの性」と「こころの性」が一致しない性同一性障がいや同性愛、両性愛といった性的指向に関し、現在、どのような人権問題が起きていると思いますか。次の中からあてはまるものをすべて選んでください。

### 性同一性障がいや性的指向に関する人権上の問題点



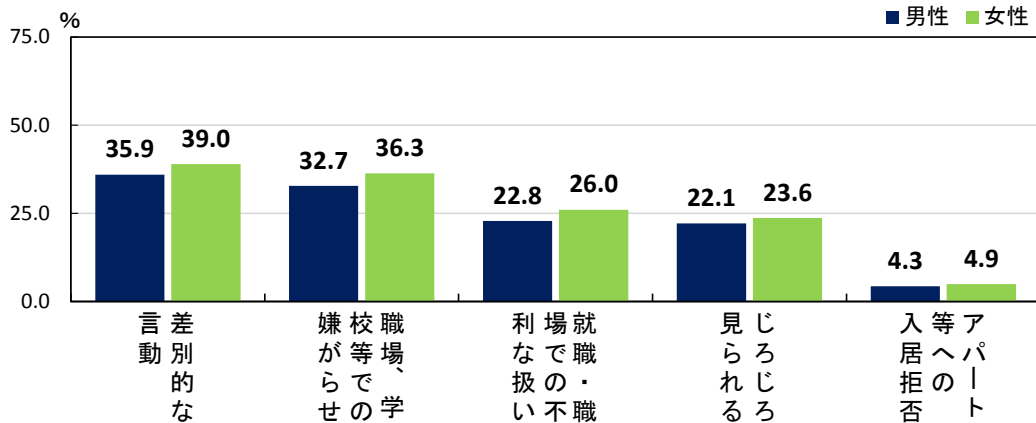
性同一性障がいや性的指向に関し、現在起きていると思われる人権問題について、「差別的な言動をされること」と答えた人の割合が 37.6%と最も高く、次いで「職場、学校等で嫌がらせやいじめを受けること」(34.7%)、「就職・職場で不利な扱いを受けること」(24.6%)の順となっている。

このことについては、性同一性障がいや性的志向を人権上の課題として認識している人がいる一方で、「わからない」と答えた人の割合が 35.7%であり、社会の中でこの問題に対する理解が進んでいないという見方ができる。



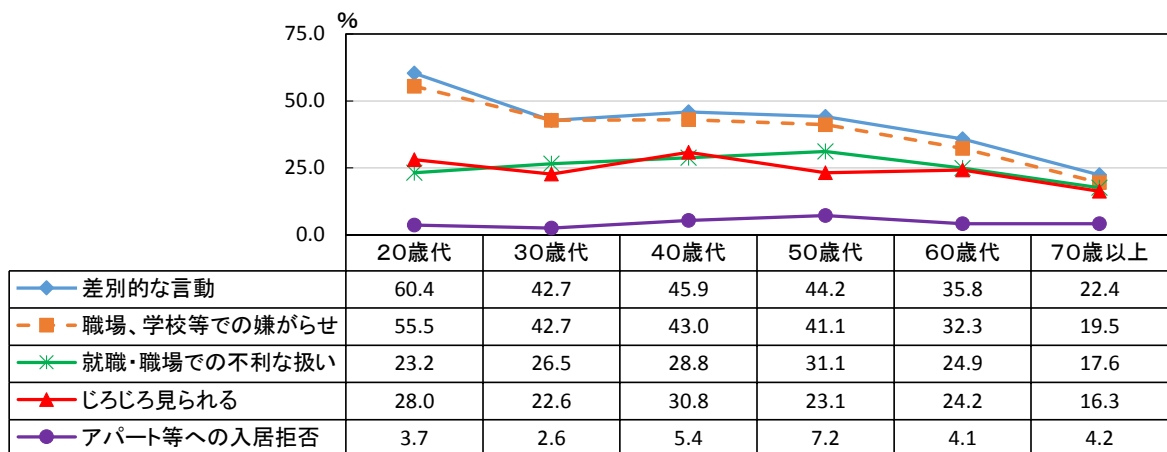
## 性別

各項目について、男女間で大きな差は見られない。



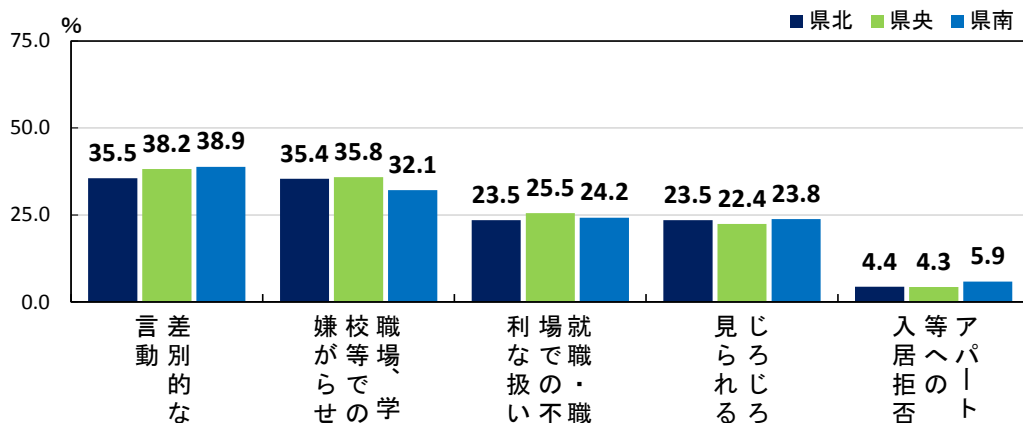
## 年齢別

どの年代においても、「差別的な言動をされること」と答えた人の割合が最も高くなっている。



## 地域別

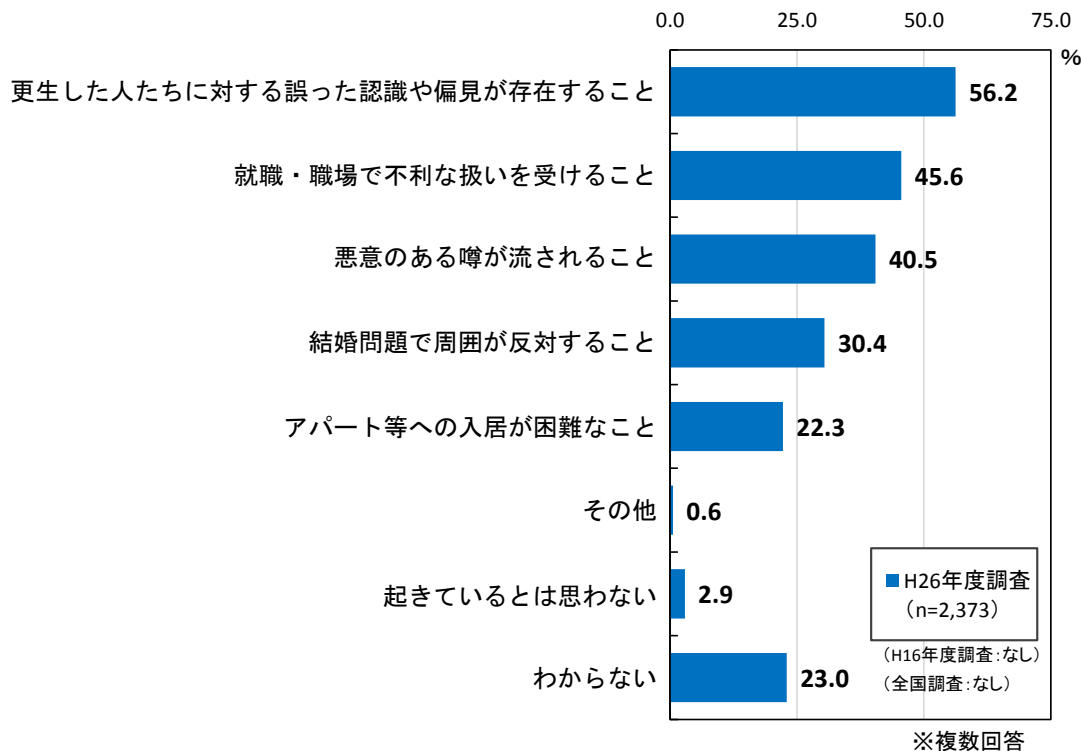
各項目について、地域別で大きな差は見られない。



## 刑を終えて出所した人等に関する人権上の問題点

(問 35) あなたは、刑を終えて出所した人等の人権に関し、現在、どのような人権問題が起きていると思いますか。次の中からあてはまるものをすべて選んでください。

### 刑を終えて出所した人等に関する人権上の問題点

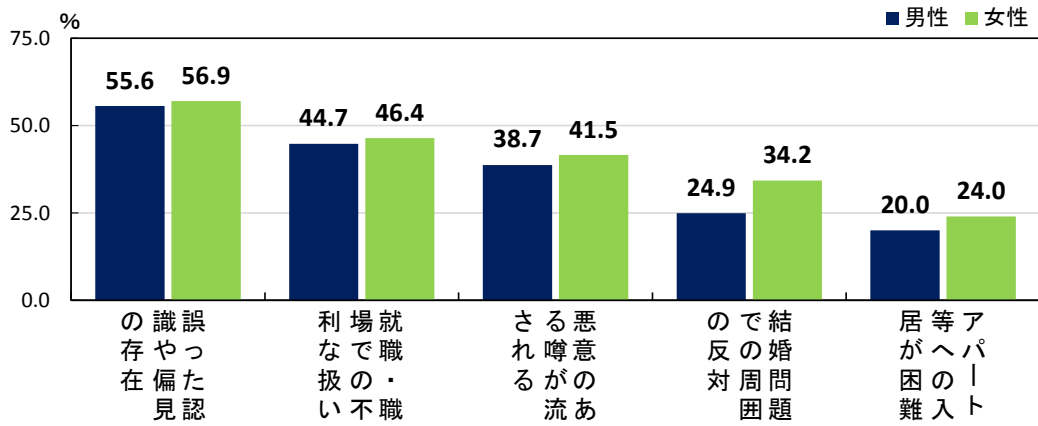


刑を終えて出所した人等の人権に関し、現在起きていると思われる人権問題について、「更生した人たちに対する誤った認識や偏見が存在すること」と答えた人の割合が56.2%と最も高く、次いで「就職・職場で不利な扱いを受けること」(45.6%)、「悪意のある噂が流されること」(40.5%)の順となっている。

このことについては、刑を終えて出所した人等に対して、様々な偏見や差別があることがうかがえる。

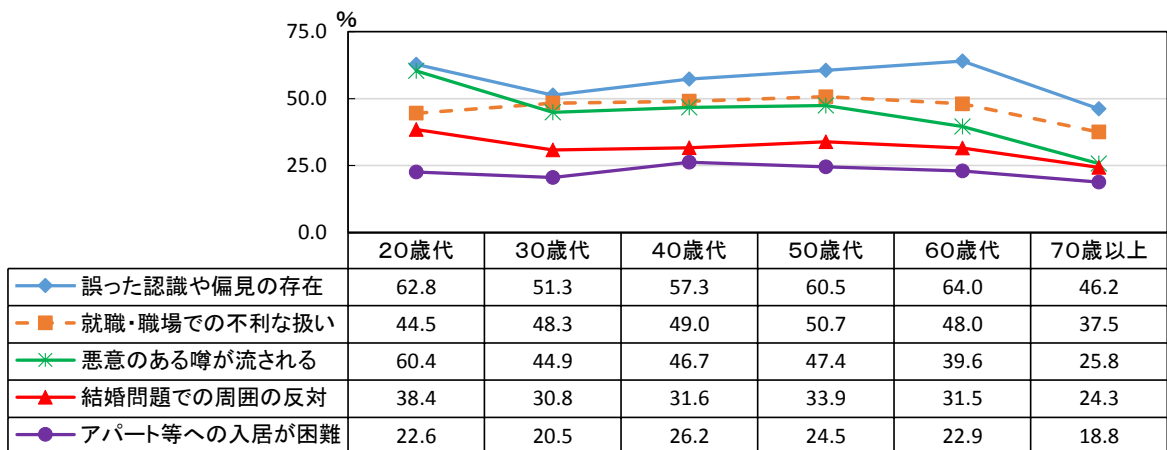
## 性別

「結婚問題で周囲が反対すること」と答えた人の割合は、女性の方が9.3ポイント高くなっている。



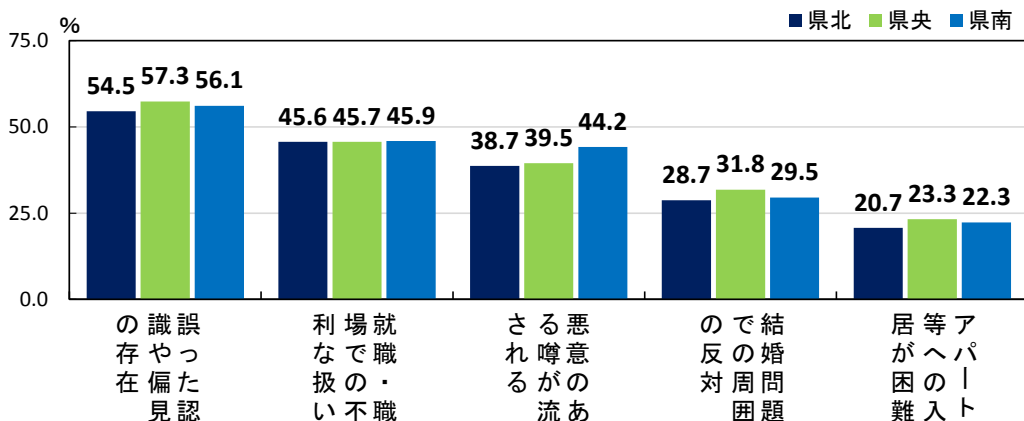
## 年齢別

どの年代においても、「更生した人たちに対する誤った認識や偏見が存在すること」と答えた人の割合が最も高くなっている。



## 地域別

各項目について、地域別で大きな差は見られない。

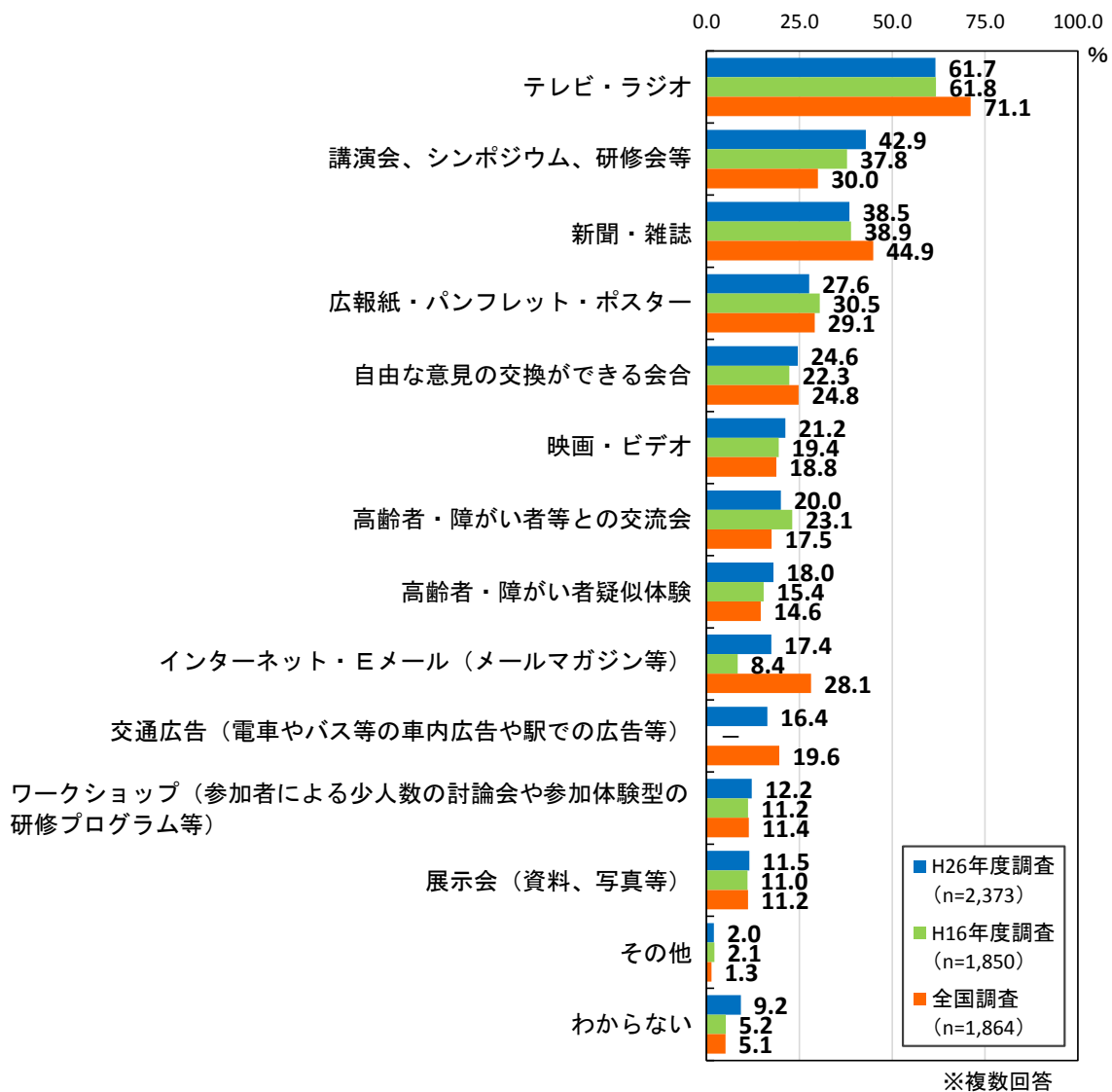


## 15. 人権に関する啓発活動について

どのような啓発広報活動が効果的であると思うか

(問 36) あなたは、人権意識を高めるためには、どのような啓発広報活動が効果的であると思いますか。次の中からあてはまるものをすべて選んでください。

どのような啓発広報活動が効果的であると思うか



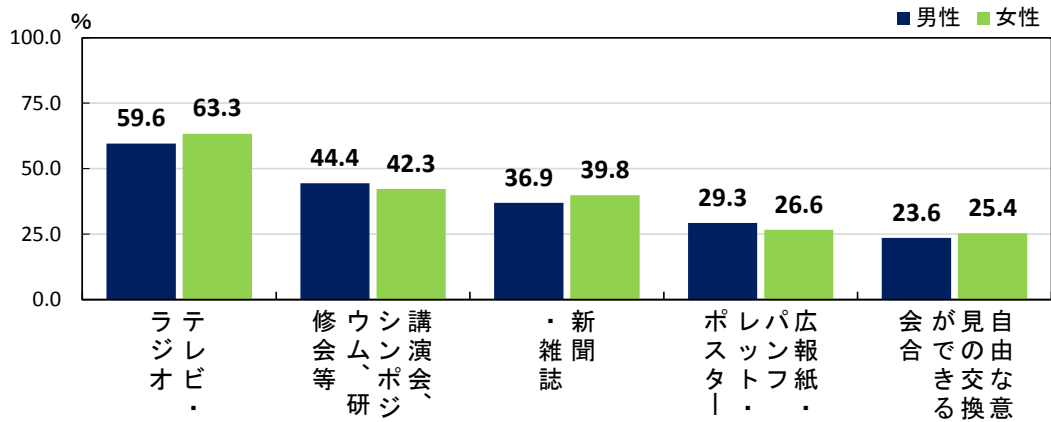
人権意識を高めるために、どのような啓発広報活動が効果的であるかについては、「テレビ・ラジオ」と答えた人の割合が61.7%と最も高く、次いで「講演会、シンポジウム、研修会等」(42.9%)、「新聞・雑誌」(38.5%)の順となっている。

前回調査と比べると、今回調査においても、「テレビ・ラジオ」と答えた人が60%を超えており、多くの人々が「テレビ・ラジオ」による啓発広報活動が効果的と考えていることが分かる。また、「インターネット・Eメール」が9.0ポイント高くなっており、今後、有効な啓発方法として期待されている。

全国調査と比べると、概ね同様の傾向を示しているが、「テレビ・ラジオ」は9.4ポイント低くなっており、「講演会、シンポジウム、研修会等」は12.9ポイント高くなっている。

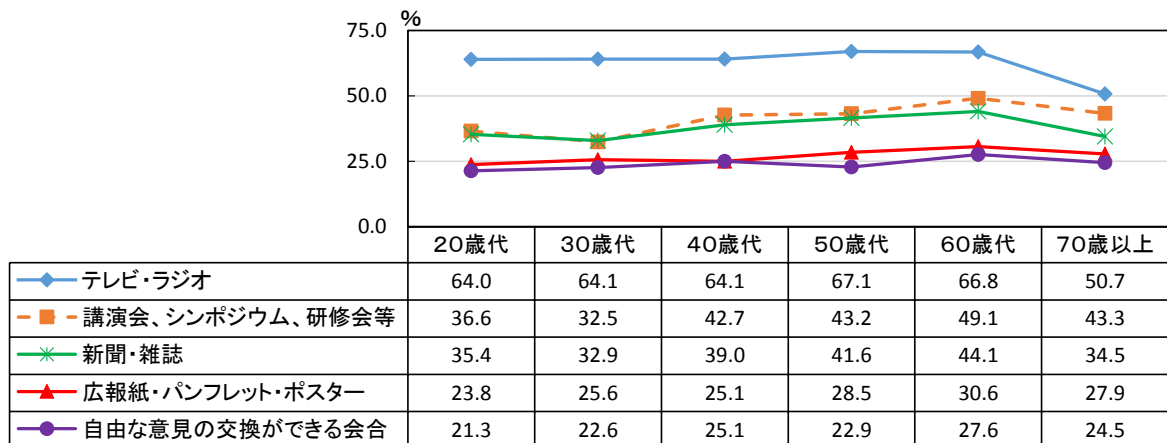
## 性別

各項目について、男女間で大きな差は見られない。



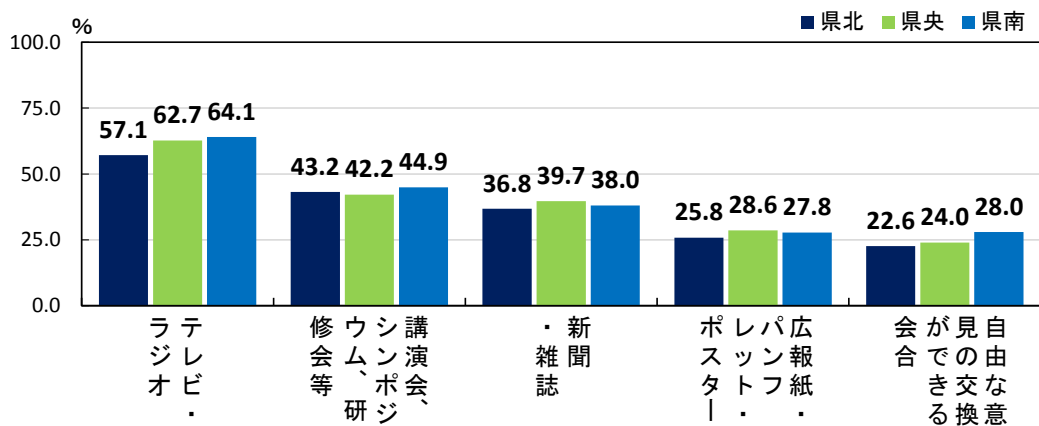
## 年齢別

どの年代においても、「テレビ・ラジオ」と答えた人の割合が最も高くなっている。



## 地域別

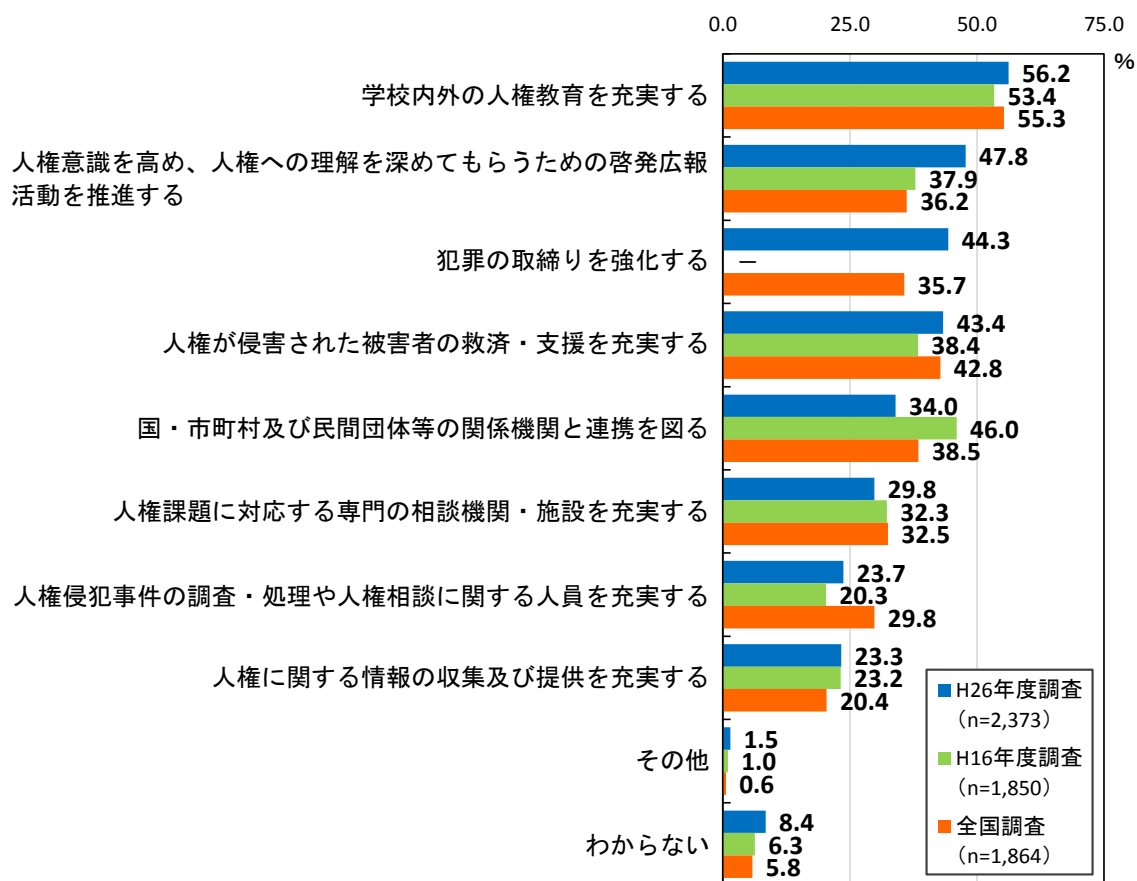
どの地域においても、「テレビ・ラジオ」と答えた人の割合が最も高くなっている。



## 人権擁護施策に対する要望

(問 37) あなたは、今後、人権課題の解決に向けて、どのようなことに力を入れていけばよいと思いますか。次の中からあてはまるものをすべて選んでください。

### 人権擁護施策に対する要望



※複数回答

今後、人権課題の解決に向けて、どのようなことに力を入れていけばよいと思うかについては、「学校内外の人権教育を充実する」と答えた人の割合が 56.2%と最も高く、次いで「人権意識を高め、人権への理解を深めてもらうための啓発広報活動を推進する」(47.8%)、「犯罪の取締りを強化する」(44.3%) の順となっている。

このことは、多くの人々が学校内外の人権教育や人権意識の高揚のための啓発広報活動を推進することが必要と考えているという見方ができる。

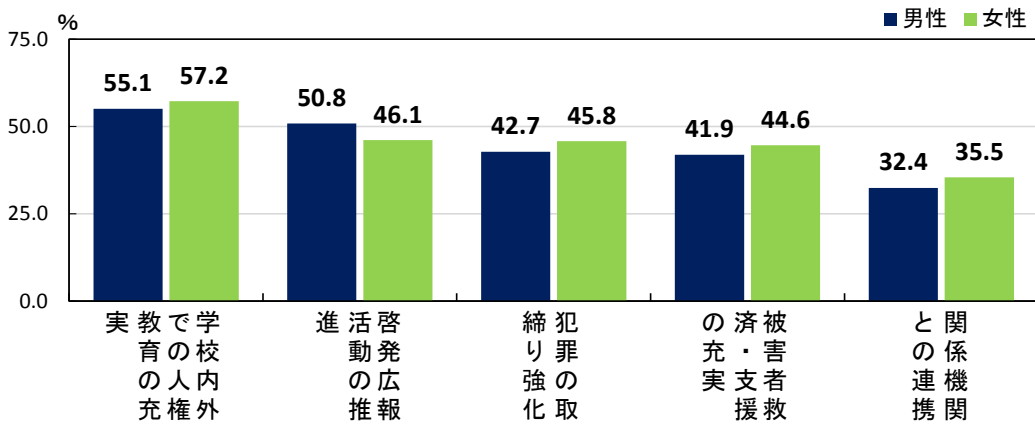
前回調査に比べると、「学校内外の人権教育を充実する」と「人権意識を高め、人権への理解を深めてもらうための啓発広報活動を推進する」が高くなっていることは、人権教育・啓発活動に対する期待が高いことを感じさせる。

また、「人権が侵害された被害者の救済・支援を充実する」と「人権侵犯事件の調査・処理や人権相談に関する人員を充実する」が高くなっていることは、人権侵害に対する対策を求めていることがうかがえる。

全国調査と比べると、概ね同様の傾向を示しているが、「人権意識を高め、人権への理解を深めてもらうための啓発広報活動を推進する」及び「犯罪の取締りを強化する」などが高くなっている。

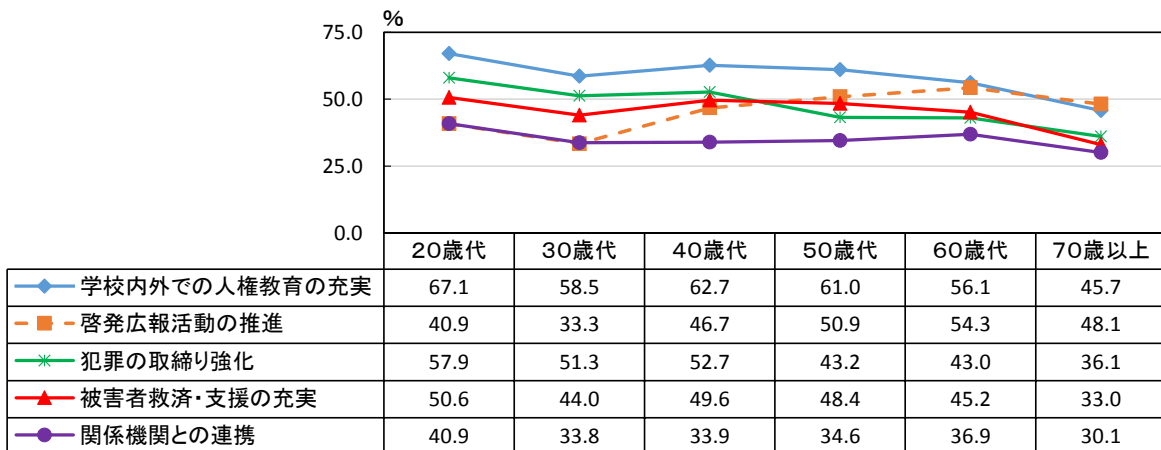
## 性別

各項目について、男女間で大きな差は見られない。



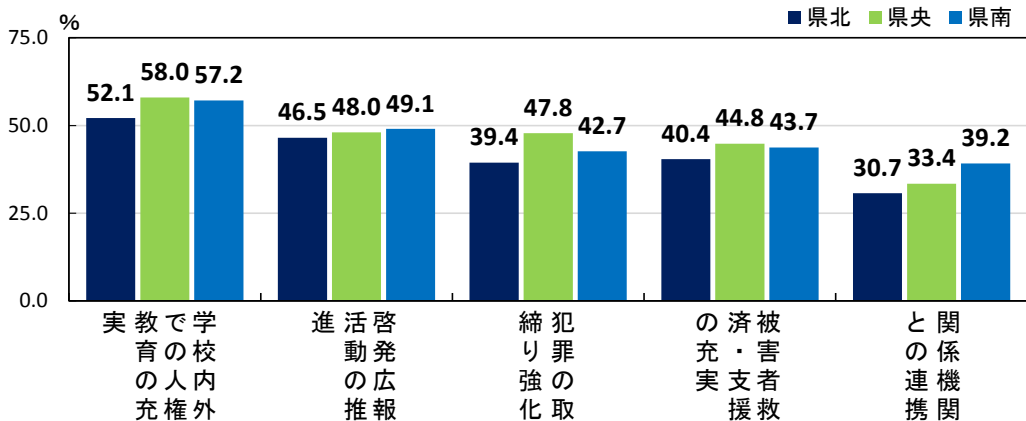
## 年齢別

20歳代～60歳代で、「学校内外の人権教育を充実する」と答えた人の割合が最も高くなっている。



## 地域別

各項目について、地域別で大きな差は見られない。











### 第 3 編 参考資料

---

集 計 表

	合計	問1			合計	問2					
		知っている	知らない	無回答		少なくなってきた	あまり変わらない	多くなってきた	わからない	無回答	
性別	合計	2,373	84.1	13.7	2.2	2,373	16.5	42.2	23.5	16.0	1.8
	男性	950	85.5	12.4	2.1	950	19.2	42.3	22.9	13.8	1.8
	女性	1,396	83.5	14.5	2.0	1,396	14.7	42.2	24.1	17.4	1.6
	無回答	27	66.7	18.5	14.8	27	18.5	37.0	14.8	18.5	11.1
年齢	合計	2,373	84.1	13.7	2.2	2,373	16.5	42.2	23.5	16.0	1.8
	20～29歳	164	89.0	11.0	0.0	164	9.1	49.4	22.6	18.9	0.0
	30～39歳	234	84.2	15.4	0.4	234	10.3	44.9	24.8	20.1	0.0
	40～49歳	351	88.0	11.1	0.9	351	15.4	44.7	26.2	12.5	1.1
	50～59歳	428	86.0	12.1	1.9	428	17.1	46.0	25.0	11.0	0.9
	60～69歳	558	86.6	11.5	2.0	558	18.1	40.7	25.4	12.9	2.9
	70歳以上	621	77.1	18.5	4.3	621	19.6	36.6	19.0	21.9	2.9
	無回答	17	76.5	11.8	11.8	17	17.6	41.2	23.5	11.8	5.9
地域	合計	2,373	84.1	13.7	2.2	2,373	16.5	42.2	23.5	16.0	1.8
	県北	574	84.8	13.2	1.9	574	16.7	42.2	24.4	15.0	1.7
	県央	1,200	86.0	12.1	1.9	1,200	17.3	41.3	24.3	15.8	1.3
	県南	579	79.3	17.6	3.1	579	14.7	43.9	21.1	17.4	2.9
	無回答	20	85.0	15.0	0.0	20	15.0	50.0	20.0	15.0	0.0
職業	合計	2,373	84.1	13.7	2.2	2,373	16.5	42.2	23.5	16.0	1.8
	農林漁業の自営業者及び家族従業者	156	77.6	17.9	4.5	156	13.5	44.2	21.2	17.3	3.8
	商工・サービス業の自営業者及び家族従業者	166	80.7	16.9	2.4	166	21.7	36.7	26.5	14.5	0.6
	自由業	36	94.4	5.6	0.0	36	19.4	38.9	19.4	22.2	0.0
	公務員	131	97.7	2.3	0.0	131	21.4	46.6	26.0	6.1	0.0
	会社員・団体職員	592	87.8	11.3	0.8	592	17.4	43.8	25.3	12.5	1.0
	主に家事に従事	413	85.0	12.1	2.9	413	12.1	44.1	27.1	14.5	2.2
	学生	28	92.9	7.1	0.0	28	10.7	60.7	21.4	7.1	0.0
	無職	639	79.3	17.2	3.4	639	18.2	38.3	19.1	21.6	2.8
	その他	167	83.8	16.2	0.0	167	13.8	43.1	22.2	19.2	1.8
無回答	45	75.6	20.0	4.4	45	11.1	46.7	28.9	13.3	0.0	
周人基本知識の	合計	2,373	84.1	13.7	2.2	2,373	16.5	42.2	23.5	16.0	1.8
	知っている	1,995	100.0	0.0	0.0	1,995	18.0	43.9	24.9	12.3	0.8
	知らない	326	0.0	100.0	0.0	326	8.6	35.6	17.2	37.7	0.9
	無回答	52	0.0	0.0	100.0	52	7.7	17.3	9.6	19.2	46.2
人権課題への関心度	合計	2,373	84.1	13.7	2.2	2,373	16.5	42.2	23.5	16.0	1.8
	女性の人権	1,033	91.6	8.2	0.2	1,033	15.7	44.1	28.3	11.3	0.6
	子どもの人権	1,024	91.0	8.8	0.2	1,024	14.4	44.5	29.5	11.0	0.6
	高齢者の人権	882	87.0	11.6	1.5	882	16.6	41.8	27.8	12.8	1.0
	障がい者の人権	994	89.1	10.3	0.6	994	17.3	42.3	27.2	12.5	0.8
	同和問題	359	92.2	7.8	0.0	359	17.5	46.0	25.6	10.6	0.3
	外国人の人権	204	92.2	7.8	0.0	204	14.7	42.6	31.4	11.3	0.0
	水俣病をめぐる人権	376	90.4	9.0	0.5	376	14.4	46.0	30.6	8.8	0.3
	ハンセン病回復者等の人権	388	90.5	8.5	1.0	388	17.0	42.3	30.7	9.8	0.3
	感染症・難病等をめぐる人権	506	88.3	11.3	0.4	506	17.0	43.9	26.3	12.5	0.4
	犯罪被害者等の人権	701	89.7	9.1	1.1	701	16.1	42.9	30.5	9.8	0.6
	拉致問題その他北朝鮮当局による人権侵害	889	89.3	9.8	0.9	889	16.8	43.8	26.2	12.6	0.7
	インターネットによる人権侵害	939	90.1	9.3	0.6	939	16.2	44.4	27.9	10.9	0.6
	その他	30	96.7	3.3	0.0	30	16.7	36.7	33.3	13.3	0.0
	特になし	163	59.5	35.0	5.5	163	19.0	21.5	8.0	49.1	2.5
無回答	120	66.7	16.7	16.7	120	6.7	38.3	15.8	20.8	18.3	

		合計	問3		
			ある	ない	無回答
性別	合計	2,373	30.4	67.8	1.8
	男性	950	26.6	71.6	1.8
	女性	1,396	33.1	65.3	1.6
	無回答	27	25.9	63.0	11.1
年齢	合計	2,373	30.4	67.8	1.8
	20～29歳	164	36.0	64.0	0.0
	30～39歳	234	42.3	56.8	0.9
	40～49歳	351	36.5	62.1	1.4
	50～59歳	428	33.9	64.7	1.4
	60～69歳	558	28.5	69.4	2.2
	70歳以上	621	20.5	77.0	2.6
	無回答	17	29.4	64.7	5.9
地域	合計	2,373	30.4	67.8	1.8
	県北	574	34.1	63.8	2.1
	県央	1,200	29.0	69.5	1.5
	県南	579	29.5	68.4	2.1
	無回答	20	35.0	65.0	0.0
職業	合計	2,373	30.4	67.8	1.8
	農林漁業の自営業者及び家族従業者	156	29.5	67.3	3.2
	商工・サービス業の自営業者及び家族従業者	166	30.7	66.9	2.4
	自由業	36	30.6	69.4	0.0
	公務員	131	33.6	65.6	0.8
	会社員・団体職員	592	31.1	67.6	1.4
	主に家事に従事	413	33.2	65.1	1.7
	学生	28	35.7	64.3	0.0
	無職	639	23.6	74.0	2.3
	その他	167	41.3	57.5	1.2
	無回答	45	42.2	57.8	0.0
周人基本 知度の 的	合計	2,373	30.4	67.8	1.8
	知っている	1,995	31.5	67.7	0.8
	知らない	326	25.8	73.0	1.2
	無回答	52	17.3	40.4	42.3
人権課題 への 関心度	合計	2,373	30.4	67.8	1.8
	女性の人権	1,033	31.7	67.7	0.7
	子どもの人権	1,024	31.5	67.5	1.0
	高齢者の人権	882	28.5	70.5	1.0
	障がい者の人権	994	27.5	71.7	0.8
	同和問題	359	30.1	69.4	0.6
	外国人の人権	204	31.4	68.1	0.5
	水俣病をめぐる人権	376	26.3	73.4	0.3
	ハンセン病回復者等の人権	388	23.7	76.0	0.3
	感染症・難病等をめぐる人権	506	27.9	71.9	0.2
	犯罪被害者等の人権	701	26.2	72.9	0.9
	拉致問題その他北朝鮮当局による人権侵害	889	25.5	73.8	0.7
	インターネットによる人権侵害	939	29.8	69.3	0.9
	その他	30	60.0	40.0	0.0
	特になし	163	16.6	82.2	1.2
無回答	120	60.8	22.5	16.7	

		合計	問4															
			らのあらぬ噂、かげ人口	名譽・信用のき損、侮辱	公的機関による不当な取扱い	を妨害された(た)	たり、権利の行使	り、本来的業務のな	習、脅迫などによ	(暴力的強迫、強要)	の臭・騒音・振動等	近隣における悪	扱いは不利な取	等又は生活の上で不平	就業や結婚等の社	的身分等により、社会	信条・性別・人種・	差別待遇(人種・
性別	合計	722	48.9	21.9	9.7			9.6	14.3						12.0		7.8	15.9
	男性	253	43.1	24.9	12.3			13.4	16.6					9.9		8.7	14.2	
	女性	462	52.6	20.6	8.0			7.4	12.6					12.8		7.1	16.9	
	無回答	7	14.3	0.0	28.6			14.3	42.9					42.9		14.3	14.3	
年齢	合計	722	48.9	21.9	9.7			9.6	14.3					12.0		7.8	15.9	
	20～29歳	59	62.7	16.9	8.5			13.6	10.2					5.1		0.0	35.6	
	30～39歳	99	43.4	22.2	10.1			8.1	21.2					12.1		3.0	22.2	
	40～49歳	128	52.3	25.8	7.0			11.7	11.7					15.6		7.0	18.0	
	50～59歳	145	46.2	19.3	11.7			7.6	14.5					13.8		7.6	17.2	
	60～69歳	159	43.4	25.8	10.1			6.9	13.2					9.4		10.1	8.2	
	70歳以上	127	54.3	18.9	8.7			12.6	13.4					11.0		12.6	7.9	
	無回答	5	20.0	0.0	40.0			0.0	40.0					60.0		20.0	20.0	
地域	合計	722	48.9	21.9	9.7			9.6	14.3					12.0		7.8	15.9	
	県北	196	48.5	23.5	8.2			11.2	17.9					13.8		8.2	16.3	
	県央	348	49.1	20.1	8.9			10.1	12.6					11.8		7.5	15.8	
	県南	171	49.1	24.6	12.9			5.8	12.3					9.9		7.6	15.8	
	無回答	7	42.9	0.0	14.3			28.6	42.9					28.6		14.3	14.3	
職業	合計	722	48.9	21.9	9.7			9.6	14.3					12.0		7.8	15.9	
	農林漁業の自営業者及び家族従業者	46	45.7	26.1	13.0			13.0	19.6					10.9		6.5	10.9	
	商工・サービス業の自営業者及び家族従業者	51	37.3	21.6	11.8			11.8	9.8					9.8		15.7	15.7	
	自由業	11	45.5	18.2	27.3			0.0	0.0					9.1		0.0	18.2	
	公務員	44	43.2	29.5	9.1			9.1	20.5					4.5		2.3	15.9	
	会社員・団体職員	184	53.3	24.5	7.6			10.3	16.8					11.4		4.3	19.0	
	主に家事に従事	137	49.6	14.6	8.0			8.0	10.9					11.7		8.8	16.8	
	学生	10	60.0	20.0	10.0			20.0	0.0					0.0		0.0	40.0	
	無職	151	49.7	20.5	12.6			10.6	15.2					15.2		10.6	12.6	
	その他	69	49.3	24.6	4.3			4.3	4.3					13.0		7.2	11.6	
無回答	19	42.1	26.3	15.8			10.5	42.1					26.3		15.8	21.1		
周知度の基本的	合計	722	48.9	21.9	9.7			9.6	14.3					12.0		7.8	15.9	
	知っている	629	49.1	22.7	9.9			9.9	14.6					12.2		7.9	14.8	
	知らない	84	48.8	15.5	7.1			7.1	13.1					10.7		7.1	26.2	
	無回答	9	33.3	22.2	22.2			11.1	0.0					11.1		0.0	0.0	
人権課題への関心度	合計	722	48.9	21.9	9.7			9.6	14.3					12.0		7.8	15.9	
	女性の人権	327	53.5	22.0	9.8			11.6	15.0					14.4		6.4	18.0	
	子どもの人権	323	52.3	22.0	9.3			9.9	13.6					12.4		6.2	19.8	
	高齢者の人権	251	51.0	21.5	10.4			12.4	14.7					13.9		9.6	13.5	
	障がい者の人権	273	56.4	22.7	10.6			11.4	16.1					16.1		9.9	18.3	
	同和問題	108	55.6	27.8	8.3			12.0	10.2					14.8		3.7	23.1	
	外国人の人権	64	51.6	31.3	9.4			20.3	10.9					17.2		4.7	26.6	
	水俣病をめぐる人権	99	54.5	26.3	8.1			12.1	16.2					12.1		4.0	26.3	
	ハンセン病回復者等の人権	92	53.3	32.6	7.6			12.0	10.9					13.0		6.5	28.3	
	感染症・難病等をめぐる人権	141	56.7	22.0	9.2			10.6	17.7					15.6		5.0	21.3	
	犯罪被害者等の人権	184	52.2	26.6	12.5			12.5	18.5					13.0		7.6	15.8	
	拉致問題その他北朝鮮当局による人権侵害	227	47.1	21.6	9.7			9.7	16.7					9.7		6.6	17.2	
	インターネットによる人権侵害	280	48.9	23.2	10.7			10.0	15.0					10.4		6.1	18.6	
	その他	18	33.3	11.1	11.1			5.6	5.6					27.8		0.0	22.2	
特になし	27	44.4	18.5	14.8			3.7	11.1					0.0		3.7	14.8		
無回答	73	52.1	12.3	5.5			8.2	15.1					12.3		9.6	13.7		

問4													
ら ト パ 不 外 使 不 の 社 害 嫌 ラ セ カ ド バ ス ス ト そ 答 無	せ ( 職 場 で の 嫌 が メン	当 な 待 遇 の 強 制 等 の 時 間	用 者 に よ る 時 間	施 設 職 員 か ら の 不 当 な 取 扱 い	会 社 福 祉 施 設 等 で の 不 当 な 取 扱 い	プ ラ イ バ シ ー の 侵 害	嫌 が ら せ ( セ ク シ ユ ア ル ハ ラ ス メ ン ト へ 的 ハ ラ ス メ ン ト )	カ ラ の 暴 力 ( ハ ラ ス メ ン ト )	ド メ ス テ イ ツ ク ・ バ イ オ レ ン ス へ 配 偶 者 や パ ー ト ナ ー か ら の 暴 力 ( ハ ラ ス メ ン ト )	ス ト ー カ ー 行 為	そ の 他	答 え た く な い	無 回 答
26.7	11.9	1.7	13.6	6.4	4.8	3.5	5.4	1.5	1.5				
25.7	14.2	1.2	9.9	0.4	0.8	2.8	3.6	0.8	1.6				
27.3	10.4	1.5	15.4	9.7	7.1	3.9	6.5	1.9	1.5				
28.6	28.6	28.6	28.6	0.0	0.0	0.0	0.0	0.0	0.0				
26.7	11.9	1.7	13.6	6.4	4.8	3.5	5.4	1.5	1.5				
27.1	16.9	0.0	23.7	10.2	3.4	3.4	3.4	0.0	1.7				
35.4	18.2	3.0	14.1	13.1	7.1	7.1	6.1	4.0	1.0				
35.2	15.6	0.8	11.7	7.0	4.7	5.5	7.0	1.6	0.8				
31.7	11.0	2.1	15.9	6.9	6.2	3.4	6.2	1.4	2.1				
25.8	10.1	0.0	11.3	3.1	3.8	1.3	3.8	0.6	0.0				
6.3	3.9	3.1	9.4	2.4	3.9	1.6	5.5	1.6	3.9				
40.0	20.0	20.0	40.0	0.0	0.0	0.0	0.0	0.0	0.0				
26.7	11.9	1.7	13.6	6.4	4.8	3.5	5.4	1.5	1.5				
23.5	12.8	2.6	12.2	5.1	5.1	2.0	4.6	0.5	1.0				
29.6	11.5	0.9	13.2	7.2	4.9	4.9	7.2	2.0	2.3				
24.6	11.1	1.8	15.8	6.4	4.7	2.3	2.9	1.8	0.6				
28.6	28.6	14.3	14.3	0.0	0.0	0.0	0.0	0.0	0.0				
26.7	11.9	1.7	13.6	6.4	4.8	3.5	5.4	1.5	1.5				
8.7	13.0	0.0	6.5	0.0	2.2	4.3	2.2	0.0	0.0				
31.4	11.8	0.0	13.7	3.9	3.9	3.9	11.8	3.9	2.0				
18.2	9.1	9.1	18.2	9.1	9.1	0.0	18.2	0.0	0.0				
31.8	6.8	0.0	20.5	9.1	6.8	6.8	4.5	0.0	2.3				
40.2	17.4	1.6	15.8	8.2	3.8	4.9	1.6	1.1	1.1				
21.2	10.2	0.7	13.9	11.7	8.8	2.9	8.0	0.0	0.7				
10.0	10.0	0.0	10.0	10.0	0.0	10.0	0.0	0.0	0.0				
17.2	9.3	3.3	12.6	4.0	4.0	1.3	5.3	2.6	2.0				
30.4	7.2	1.4	8.7	1.4	4.3	2.9	8.7	4.3	4.3				
31.6	21.1	5.3	15.8	0.0	0.0	0.0	0.0	0.0	0.0				
26.7	11.9	1.7	13.6	6.4	4.8	3.5	5.4	1.5	1.5				
26.7	12.1	1.6	13.8	6.5	5.2	3.3	5.6	1.3	1.6				
29.8	11.9	2.4	13.1	6.0	2.4	4.8	3.6	3.6	1.2				
0.0	0.0	0.0	0.0	0.0	0.0	0.0	11.1	0.0	0.0				
26.7	11.9	1.7	13.6	6.4	4.8	3.5	5.4	1.5	1.5				
31.5	14.1	0.9	16.2	10.1	5.8	4.6	6.7	1.2	1.5				
30.3	13.6	0.9	18.0	7.7	5.6	4.3	6.2	0.6	1.9				
28.3	11.2	2.8	15.1	6.0	4.0	4.4	5.2	0.8	2.8				
28.6	13.2	1.8	17.2	9.2	6.2	4.8	6.6	0.7	1.5				
34.3	13.0	0.9	18.5	10.2	5.6	5.6	4.6	0.9	1.9				
42.2	18.8	1.6	21.9	14.1	7.8	7.8	4.7	1.6	3.1				
34.3	12.1	2.0	20.2	10.1	6.1	3.0	4.0	2.0	2.0				
31.5	14.1	1.1	20.7	10.9	7.6	4.3	4.3	2.2	3.3				
36.9	17.0	1.4	18.4	10.6	5.7	7.1	4.3	1.4	1.4				
31.5	15.2	1.1	19.6	9.2	4.9	2.7	2.2	1.6	0.5				
28.2	11.9	1.3	14.5	8.4	6.6	2.2	2.6	3.1	1.3				
32.5	15.7	0.4	17.1	9.6	5.7	5.4	5.0	1.8	2.1				
33.3	27.8	11.1	5.6	0.0	11.1	5.6	27.8	0.0	0.0				
11.1	14.8	3.7	0.0	3.7	0.0	7.4	14.8	3.7	3.7				
19.2	6.8	1.4	8.2	2.7	4.1	0.0	6.8	2.7	0.0				

	合計	問5															
		女性の人権	子どもの人権	高齢者の人権	障がい者の人権	同和問題	外国人の人権	水俣病をめぐる人権	ハンセン病回復者等の人権	感染症・難病等をめぐる人権	犯罪被害者等の人権	朝鮮当局による人権侵害	拉致問題その他北	インターネットによる人権侵害	その他	特にな	無回答
性別	合計	2,373	43.5	43.2	37.2	41.9	15.1	8.6	15.8	16.4	21.3	29.5	37.5	39.6	1.3	6.9	5.1
	男性	950	33.8	40.3	35.7	42.2	16.7	8.4	16.7	16.5	21.4	30.2	39.5	39.7	1.7	6.7	5.1
	女性	1,396	50.6	45.4	38.5	42.0	14.0	8.7	15.3	16.2	21.4	29.4	36.1	40.0	0.9	6.7	4.9
	無回答	27	18.5	25.9	18.5	22.2	14.8	11.1	14.8	18.5	14.8	11.1	37.0	11.1	3.7	18.5	14.8
年齢	合計	2,373	43.5	43.2	37.2	41.9	15.1	8.6	15.8	16.4	21.3	29.5	37.5	39.6	1.3	6.9	5.1
	20～29歳	164	53.0	46.3	22.0	42.7	9.1	14.6	11.6	10.4	21.3	23.2	17.1	45.1	1.8	8.5	4.3
	30～39歳	234	54.3	55.1	28.2	44.4	16.2	11.5	14.5	15.0	24.4	28.2	27.8	55.1	5.1	4.7	3.4
	40～49歳	351	47.9	50.1	28.2	43.9	17.1	10.8	14.5	13.7	20.5	33.6	29.9	53.6	1.7	5.1	4.8
	50～59歳	428	47.0	43.7	30.1	43.9	17.8	9.6	17.5	16.1	23.8	35.5	38.6	47.0	0.7	4.7	5.6
	60～69歳	558	43.7	45.9	43.7	44.3	13.4	5.7	16.3	18.1	21.7	32.1	45.5	36.6	0.5	3.4	4.5
	70歳以上	621	32.9	31.2	49.1	36.6	15.1	6.6	16.7	18.5	18.7	23.5	42.8	22.9	0.3	12.7	5.8
	無回答	17	11.8	35.3	17.6	23.5	5.9	5.9	11.8	17.6	17.6	11.8	35.3	5.9	5.9	11.8	17.6
地域	合計	2,373	43.5	43.2	37.2	41.9	15.1	8.6	15.8	16.4	21.3	29.5	37.5	39.6	1.3	6.9	5.1
	県北	574	42.0	39.9	36.8	40.2	16.0	7.8	11.3	14.3	19.7	27.7	35.9	37.5	1.2	7.8	4.9
	県央	1,200	45.8	45.1	37.3	42.8	15.3	9.2	16.7	17.3	20.5	30.8	37.8	43.0	1.7	5.8	4.3
	県南	579	41.3	42.3	37.5	42.3	14.2	8.3	18.5	15.9	24.7	29.4	38.2	35.6	0.3	8.1	6.7
	無回答	20	20.0	45.0	30.0	20.0	10.0	5.0	20.0	30.0	20.0	15.0	45.0	10.0	5.0	10.0	10.0
職業	合計	2,373	43.5	43.2	37.2	41.9	15.1	8.6	15.8	16.4	21.3	29.5	37.5	39.6	1.3	6.9	5.1
	農林漁業の自営業者及び家族従業者	156	45.5	37.2	38.5	37.2	13.5	4.5	6.4	10.9	19.2	25.6	35.9	30.8	0.6	5.8	5.1
	商工・サービス業の自営業者及び家族従業者	166	44.0	46.4	35.5	47.6	13.3	9.6	18.1	14.5	24.7	34.3	36.7	44.6	3.0	7.2	4.2
	自由業	36	36.1	50.0	30.6	44.4	8.3	8.3	16.7	16.7	30.6	30.6	38.9	38.9	2.8	5.6	2.8
	公務員	131	51.9	58.0	27.5	48.1	28.2	13.7	29.0	26.7	28.2	32.1	40.5	55.0	3.1	2.3	1.5
	会社員・団体職員	592	47.0	46.6	30.7	42.1	14.4	10.1	15.4	14.2	21.3	33.4	33.4	51.4	1.4	4.1	5.2
	主に家事に従事	413	49.4	45.8	41.2	42.4	11.9	7.3	14.0	14.8	19.4	32.9	39.0	39.7	0.7	6.1	3.6
	学生	28	57.1	42.9	32.1	50.0	7.1	21.4	10.7	10.7	28.6	25.0	21.4	57.1	0.0	3.6	3.6
	無職	639	34.9	36.0	46.3	40.4	16.9	7.7	17.4	19.6	20.7	25.2	42.6	26.3	0.6	10.3	6.1
	その他	167	44.9	43.7	28.7	40.7	16.2	6.0	13.2	14.4	19.2	24.6	30.5	39.5	1.2	9.6	7.2
	無回答	45	26.7	33.3	24.4	31.1	11.1	11.1	15.6	20.0	20.0	17.8	37.8	28.9	4.4	11.1	8.9
周知度の基本的	合計	2,373	43.5	43.2	37.2	41.9	15.1	8.6	15.8	16.4	21.3	29.5	37.5	39.6	1.3	6.9	5.1
	知っている	1,995	47.4	46.7	38.4	44.4	16.6	9.4	17.0	17.6	22.4	31.5	39.8	42.4	1.5	4.9	4.0
	知らない	326	26.1	27.6	31.3	31.3	8.6	4.9	10.4	10.1	17.5	19.6	26.7	26.7	0.3	17.5	6.1
	無回答	52	3.8	3.8	25.0	11.5	0.0	0.0	3.8	7.7	3.8	15.4	15.4	11.5	0.0	17.3	38.5
人権課題への関心度	合計	-	-	-	-	-	-	-	-	-	-	-	-	-	-	-	-
	女性の人権	-	-	-	-	-	-	-	-	-	-	-	-	-	-	-	-
	子どもの人権	-	-	-	-	-	-	-	-	-	-	-	-	-	-	-	-
	高齢者の人権	-	-	-	-	-	-	-	-	-	-	-	-	-	-	-	-
	障がい者の人権	-	-	-	-	-	-	-	-	-	-	-	-	-	-	-	-
	同和問題	-	-	-	-	-	-	-	-	-	-	-	-	-	-	-	-
	外国人の人権	-	-	-	-	-	-	-	-	-	-	-	-	-	-	-	-
	水俣病をめぐる人権	-	-	-	-	-	-	-	-	-	-	-	-	-	-	-	-
	ハンセン病回復者等の人権	-	-	-	-	-	-	-	-	-	-	-	-	-	-	-	-
	感染症・難病等をめぐる人権	-	-	-	-	-	-	-	-	-	-	-	-	-	-	-	-
	犯罪被害者等の人権	-	-	-	-	-	-	-	-	-	-	-	-	-	-	-	-
	拉致問題その他北朝鮮当局による人権侵害	-	-	-	-	-	-	-	-	-	-	-	-	-	-	-	-
	インターネットによる人権侵害	-	-	-	-	-	-	-	-	-	-	-	-	-	-	-	-
	その他	-	-	-	-	-	-	-	-	-	-	-	-	-	-	-	-
特にな	-	-	-	-	-	-	-	-	-	-	-	-	-	-	-	-	
無回答	-	-	-	-	-	-	-	-	-	-	-	-	-	-	-	-	



		合計	問6														
			性的取扱いを 受ける別	家庭に基 づく差 別	性は考 えは	性的担 持考 えは	男女の 固定 的な 男役	等職に なり 受ける こと	待遇に おいて 管理 別	嫌がら せ	ラセシ ュアル ハ	から偶 者の暴 力	ドメス ティック ・パ ートナ ー配	売春・ 買春	れるよ うに言 葉が使 われ	人「婦 人」 「家 内」 の未 亡	その他
性別	合計	2,373		38.6		44.7		42.1		40.2	18.4		10.3	1.1	5.4	12.1	3.2
	男性	950		36.7		43.1		44.1		38.2	16.7		8.9	0.4	6.3	11.5	3.8
	女性	1,396		40.0		46.1		41.0		41.6	19.5		11.5	1.6	4.6	12.2	2.7
	無回答	27		29.6		29.6		25.9		33.3	18.5		0.0	0.0	11.1	25.9	11.1
年齢	合計	2,373		38.6		44.7		42.1		40.2	18.4		10.3	1.1	5.4	12.1	3.2
	20～29歳	164		40.9		52.4		60.4		45.7	17.7		7.9	1.8	3.0	7.9	0.6
	30～39歳	234		43.2		47.9		52.1		53.4	18.4		10.3	4.7	4.7	11.5	0.9
	40～49歳	351		42.2		50.1		50.4		45.9	20.8		10.5	1.7	4.6	6.0	1.4
	50～59歳	428		41.8		47.0		43.9		46.5	22.0		11.9	0.7	5.1	5.8	3.3
	60～69歳	558		40.0		45.7		40.9		40.9	17.7		7.7	0.2	3.6	8.8	2.9
	70歳以上	621		30.9		36.4		29.0		25.6	15.1		12.4	0.5	8.1	23.8	6.0
	無回答	17		29.4		29.4		29.4		35.3	23.5		0.0	0.0	17.6	17.6	11.8
地域	合計	2,373		38.6		44.7		42.1		40.2	18.4		10.3	1.1	5.4	12.1	3.2
	県北	574		40.1		41.5		37.8		39.7	14.5		10.6	1.7	5.7	12.9	4.7
	県央	1,200		37.8		47.0		46.0		42.3	19.8		9.9	1.1	4.3	10.8	2.6
	県南	579		39.0		43.5		38.3		36.3	19.3		11.2	0.7	6.9	13.3	3.1
	無回答	20		30.0		35.0		40.0		40.0	20.0		0.0	0.0	10.0	25.0	5.0
職業	合計	2,373		38.6		44.7		42.1		40.2	18.4		10.3	1.1	5.4	12.1	3.2
	農林漁業の自 営業者及び家 族従業者	156		36.5		37.8		34.6		28.8	19.2		8.3	0.6	7.7	15.4	8.3
	商工・サービ スの自営業者 及び家族従 業者	166		42.2		45.8		45.8		40.4	17.5		9.6	0.6	7.8	7.8	2.4
	自由業	36		19.4		30.6		50.0		52.8	11.1		5.6	0.0	5.6	8.3	0.0
	公務員	131		50.4		44.3		51.9		50.4	19.8		19.1	1.5	6.1	1.5	0.0
	会社員・団体 職員	592		43.1		51.9		48.6		46.1	16.9		7.4	1.4	4.1	7.3	1.0
	主に家事に従 事	413		38.7		44.3		41.2		45.5	24.9		11.4	2.2	4.1	9.7	2.7
	学生	28		46.4		60.7		64.3		42.9	25.0		7.1	0.0	0.0	3.6	0.0
	無職	639		31.3		41.5		34.4		30.7	14.6		11.4	0.3	6.4	20.5	5.0
	その他	167		43.1		43.1		41.3		41.3	20.4		12.6	1.8	4.2	12.0	3.6
無回答	45		33.3		28.9		40.0		40.0	22.2		4.4	2.2	6.7	20.0	11.1	
周知度の 基本的	合計	2,373		38.6		44.7		42.1		40.2	18.4		10.3	1.1	5.4	12.1	3.2
	知っている	1,995		41.8		47.9		45.0		43.4	19.7		11.0	1.3	4.8	9.0	2.0
	知らない	326		24.2		31.3		29.1		24.8	12.0		7.7	0.3	9.2	28.8	4.9
	無回答	52		5.8		7.7		11.5		11.5	7.7		1.9	0.0	3.8	25.0	42.3
人権課題 への関心 度	合計	2,373		38.6		44.7		42.1		40.2	18.4		10.3	1.1	5.4	12.1	3.2
	女性の人権	1,033		56.8		62.5		54.8		52.6	27.4		15.6	1.8	2.0	3.4	0.9
	子どもの人 権	1,024		49.9		56.6		56.1		54.1	27.2		13.9	1.5	2.6	5.2	0.9
	高齢者の 人権	882		48.4		54.2		48.9		46.7	26.0		14.4	0.8	4.1	9.3	1.9
	障がい者の 人権	994		46.1		56.8		53.8		48.4	26.6		14.9	1.0	3.4	6.5	1.4
	同和問題	359		55.4		58.8		61.0		59.3	36.8		21.2	1.9	3.1	4.7	0.8
	外国人の 人権	204		59.3		64.2		69.1		66.7	49.0		27.5	2.5	3.9	3.4	0.5
	水俣病を めぐる人 権	376		57.2		63.8		67.8		62.5	36.4		22.9	0.8	3.5	4.3	0.5
	ハンセン病 回復者等 の人権	388		54.4		63.4		68.8		63.4	38.9		21.6	0.8	2.6	4.1	1.0
	感染症・ 難病等を めぐる人 権	506		50.8		56.9		59.1		54.3	34.2		17.2	1.0	4.0	5.1	1.0
	犯罪被害 者等の 人権	701		48.9		55.1		57.8		57.6	32.2		13.6	0.7	2.9	5.1	1.0
	拉致問題 その他北 朝鮮当局 による 人権侵害	889		44.0		52.3		50.7		51.0	26.4		13.3	0.7	3.8	7.6	1.9
	インター ネットに よる人 権侵害	939		47.0		55.0		55.6		53.9	27.8		13.3	1.9	3.4	4.5	0.5
	その他	30		46.7		60.0		53.3		46.7	33.3		13.3	13.3	3.3	10.0	3.3
特にな い	163		8.6		13.5		14.7		14.7	4.9		3.7	0.6	17.2	46.0	3.1	
無回答	120		24.2		26.7		26.7		32.5	15.8		6.7	0.0	5.8	15.8	25.0	

	合計	問7								
		る広た女 報めの性 活のの 動教人 を育権 推・啓 進発守 する	相女 談性の をの 充た 実め する人 権	な害 環とな 境なら を整不 備性の する障 よう	児、結 働、婚 の介、 続が出 性の産、 育	等女 を性の 促機の 進採関 する用 や登 業が	や談女 人担の 数当の を増取 やす等 の調 配官、 置相	ど(シ をエ 整ル 備タ すー るな	め の支 害援 から体 逃制 れるる た	強る女 化犯性 す罪が るの被 取害者 締りに をな
性別	合計	2,373	33.3	25.9	70.0	28.1	22.1	39.2	40.0	
	男性	950	32.9	22.1	66.7	26.3	17.9	36.7	36.9	
	女性	1,396	33.9	28.7	72.4	29.5	25.2	40.8	42.3	
	無回答	27	18.5	18.5	59.3	18.5	11.1	48.1	29.6	
年齢	合計	2,373	33.3	25.9	70.0	28.1	22.1	39.2	40.0	
	20～29歳	164	23.8	17.1	77.4	29.3	21.3	46.3	36.6	
	30～39歳	234	23.5	23.1	78.2	29.1	20.5	41.5	41.0	
	40～49歳	351	28.2	25.4	72.9	27.1	24.2	40.7	41.3	
	50～59歳	428	34.8	28.0	73.6	31.1	26.4	45.6	40.0	
	60～69歳	558	39.6	25.8	74.2	26.2	19.9	37.1	43.2	
	70歳以上	621	36.2	28.7	57.2	28.0	21.1	32.9	37.2	
	無回答	17	17.6	11.8	64.7	17.6	11.8	52.9	29.4	
地域	合計	2,373	33.3	25.9	70.0	28.1	22.1	39.2	40.0	
	県北	574	32.9	24.4	66.9	27.5	19.0	34.8	35.4	
	県央	1,200	33.3	26.1	71.9	30.1	23.9	41.8	42.3	
	県南	579	34.2	27.5	69.3	25.0	21.9	37.8	39.9	
	無回答	20	25.0	15.0	65.0	15.0	10.0	50.0	35.0	
職業	合計	2,373	33.3	25.9	70.0	28.1	22.1	39.2	40.0	
	農林漁業の自 営業者及び家 族従業者	156	35.9	23.7	62.8	23.1	14.7	23.7	34.0	
	商工・サービ スの自営業 者及び家 族従業者	166	31.3	25.3	69.9	30.7	24.1	42.2	44.0	
	自由業	36	55.6	25.0	63.9	22.2	36.1	52.8	50.0	
	公務員	131	40.5	26.0	80.2	29.8	19.8	43.5	31.3	
	会社員・団 体職員	592	28.5	25.0	78.0	29.6	20.8	44.6	42.7	
	主に家事に 従事	413	35.1	25.2	71.7	28.1	26.4	41.4	46.5	
	学生	28	25.0	21.4	71.4	28.6	21.4	50.0	32.1	
	無職	639	34.9	28.0	62.8	27.1	21.1	34.9	35.4	
	その他	167	31.7	26.9	71.9	31.1	25.7	35.9	41.9	
無回答	45	28.9	24.4	44.4	20.0	15.6	35.6	31.1		
周人基 知権本 度の的	合計	2,373	33.3	25.9	70.0	28.1	22.1	39.2	40.0	
	知っている	1,995	36.7	27.0	74.2	30.6	23.7	42.4	42.6	
	知らない	326	17.2	21.8	51.2	16.3	15.3	24.8	29.1	
	無回答	52	5.8	9.6	26.9	5.8	3.8	9.6	9.6	
人権課 題への 関心度	合計	2,373	33.3	25.9	70.0	28.1	22.1	39.2	40.0	
	女性の人権	1,033	51.0	38.8	85.2	42.8	32.9	53.3	53.9	
	子どもの人権	1,024	46.9	37.0	83.2	38.7	31.3	52.0	53.0	
	高齢者の人権	882	46.0	38.3	77.2	37.5	30.6	50.2	51.9	
	障がい者の人権	994	46.0	36.2	80.3	39.1	31.0	50.0	50.3	
	同和問題	359	58.5	45.4	82.7	47.1	38.4	60.4	52.9	
	外国人の人権	204	62.3	58.8	82.8	54.4	50.5	70.6	65.2	
	水俣病をめぐ る人権	376	59.8	45.7	86.4	51.1	40.4	59.8	60.1	
	ハンセン病回 復者等の 人権	388	58.8	50.0	85.3	52.3	41.5	57.7	59.0	
	感染症・難病 等をめぐ る人権	506	48.4	40.7	82.2	44.1	35.8	56.3	57.5	
	犯罪被害者等 の人権	701	45.8	38.8	80.7	37.4	35.1	57.8	58.9	
	拉致問題その他 北朝鮮当局に よる人権侵害	889	46.2	37.7	78.0	37.5	31.9	49.6	53.0	
	インターネット による人権侵害	939	40.9	31.7	80.8	34.8	29.9	51.7	51.2	
	その他	30	53.3	43.3	80.0	43.3	43.3	46.7	46.7	
	特にな い	163	8.0	6.1	30.1	6.7	4.9	8.6	11.0	
無回答	120	23.3	16.7	53.3	16.7	18.3	29.2	27.5		

問7					
男女平等に関する教育を充実する	マスコミ等の啓発活動の自主的取り組みを促進する	その他	特にない	わからない	無回答
32.3	15.3	1.5	3.8	4.8	1.8
31.9	15.7	1.4	4.0	4.4	2.5
32.7	15.0	1.5	3.3	5.0	1.1
25.9	14.8	3.7	22.2	3.7	11.1
32.3	15.3	1.5	3.8	4.8	1.8
31.1	9.1	2.4	0.6	4.3	0.0
32.1	12.0	4.7	3.4	5.6	0.4
33.0	11.7	2.6	2.3	2.3	0.6
33.9	16.6	0.9	4.0	0.9	2.6
31.5	18.1	0.5	2.0	2.9	1.8
31.9	16.7	0.5	6.8	10.3	2.7
29.4	11.8	5.9	17.6	5.9	11.8
32.3	15.3	1.5	3.8	4.8	1.8
31.2	12.4	0.7	4.5	5.2	2.6
31.9	16.5	2.0	2.4	4.0	1.4
34.4	15.5	1.0	5.7	5.7	1.7
25.0	15.0	5.0	10.0	10.0	5.0
32.3	15.3	1.5	3.8	4.8	1.8
34.0	11.5	0.0	3.8	4.5	5.8
27.7	16.9	0.6	5.4	3.0	3.0
33.3	8.3	2.8	2.8	0.0	0.0
38.2	15.3	3.8	2.3	1.5	0.0
30.1	15.0	2.4	1.9	2.2	0.7
34.6	16.9	1.2	4.1	4.8	0.7
39.3	10.7	0.0	0.0	3.6	0.0
32.7	16.1	0.6	4.9	7.7	2.5
31.7	13.8	1.2	2.4	7.2	1.8
24.4	11.1	6.7	17.8	8.9	6.7
32.3	15.3	1.5	3.8	4.8	1.8
34.2	16.9	1.8	2.9	2.8	0.8
23.0	7.4	0.0	8.9	16.0	2.5
17.3	0.0	0.0	5.8	9.6	36.5
32.3	15.3	1.5	3.8	4.8	1.8
44.0	23.2	2.3	0.6	1.2	0.1
42.8	22.2	2.2	0.9	1.5	0.2
44.3	23.0	1.7	2.2	2.7	0.9
42.9	22.5	1.4	1.4	1.6	0.6
53.5	30.4	2.8	1.4	1.1	0.6
55.9	43.1	3.4	1.5	1.0	0.0
55.3	30.6	1.9	1.1	1.9	0.3
54.1	32.2	2.1	1.3	1.5	0.0
44.7	28.5	2.4	2.0	1.2	0.6
42.1	24.1	1.9	1.0	1.4	0.3
38.9	23.5	1.6	1.1	1.7	0.6
36.8	23.0	2.2	1.3	1.7	0.1
56.7	33.3	30.0	0.0	10.0	0.0
13.5	3.1	0.0	25.8	27.6	1.8
23.3	10.8	1.7	5.0	5.0	21.7

	合計	問8													
		といじめを受けること	体罰を受けること	虐待を受けること	待を待て見ぬふり	いじめ、体罰や虐待を受けること	は無視すること	の意思を軽視すること	に、大人が子ども	進学や就職の際	児童買春・児童ポルノ等の対象とされること	その他	起きていないとは思	わからない	無回答
性別	合計	2,373	75.1	30.6	69.5	59.7	19.4	37.0	1.0	1.6	4.6	1.7			
	男性	950	75.1	26.9	66.2	56.6	16.3	32.2	1.1	2.2	3.6	1.6			
	女性	1,396	75.3	33.0	72.2	61.7	21.4	40.5	1.0	1.2	5.2	1.6			
	無回答	27	70.4	29.6	44.4	63.0	25.9	22.2	0.0	3.7	7.4	11.1			
年齢	合計	2,373	75.1	30.6	69.5	59.7	19.4	37.0	1.0	1.6	4.6	1.7			
	20～29歳	164	81.1	26.8	79.9	63.4	28.7	36.0	1.2	0.0	1.2	0.0			
	30～39歳	234	76.1	31.6	83.8	62.0	20.9	40.2	1.7	1.3	0.9	0.9			
	40～49歳	351	76.6	25.6	74.4	61.0	22.5	37.0	2.3	0.9	2.6	1.1			
	50～59歳	428	78.3	32.9	75.2	65.2	21.3	40.9	0.2	1.4	1.9	1.9			
	60～69歳	558	80.1	34.8	72.4	60.4	16.3	39.1	0.5	0.7	2.5	0.9			
	70歳以上	621	65.7	28.2	52.5	52.3	16.3	31.7	1.0	3.5	11.6	3.2			
	無回答	17	76.5	41.2	52.9	70.6	17.6	23.5	0.0	5.9	5.9	5.9			
地域	合計	2,373	75.1	30.6	69.5	59.7	19.4	37.0	1.0	1.6	4.6	1.7			
	県北	574	71.3	30.1	66.9	58.2	16.0	34.0	1.4	2.1	5.1	2.4			
	県央	1,200	76.3	30.5	71.3	61.7	20.2	39.3	1.1	0.7	3.6	1.5			
	県南	579	76.5	31.1	69.3	57.0	21.6	35.6	0.5	3.1	5.9	1.2			
	無回答	20	75.0	30.0	45.0	60.0	10.0	20.0	0.0	5.0	10.0	5.0			
職業	合計	2,373	75.1	30.6	69.5	59.7	19.4	37.0	1.0	1.6	4.6	1.7			
	農林漁業の自営業者及び家族従業者	156	67.9	25.6	55.1	50.0	14.7	31.4	1.3	1.9	4.5	3.8			
	商工・サービス業の自営業者及び家族従業者	166	84.9	28.9	73.5	65.7	20.5	36.1	0.6	1.8	3.6	0.6			
	自由業	36	77.8	19.4	86.1	55.6	19.4	38.9	0.0	2.8	0.0	0.0			
	公務員	131	81.7	30.5	74.8	69.5	26.0	44.3	3.1	0.0	0.0	0.0			
	会社員・団体職員	592	78.7	30.4	79.1	64.5	21.1	39.4	1.5	1.4	0.5	0.7			
	主に家事に従事	413	76.3	35.8	72.2	62.7	20.3	43.8	1.0	0.7	4.1	2.4			
	学生	28	82.1	25.0	78.6	60.7	32.1	28.6	0.0	0.0	0.0	0.0			
	無職	639	69.5	29.6	59.6	53.5	15.3	30.2	0.6	3.0	9.5	1.6			
	その他	167	76.0	31.1	71.9	53.9	24.6	42.5	0.0	0.6	6.0	1.8			
無回答	45	57.8	31.1	51.1	62.2	13.3	22.2	0.0	2.2	8.9	13.3				
周人基本知度の的	合計	2,373	75.1	30.6	69.5	59.7	19.4	37.0	1.0	1.6	4.6	1.7			
	知っている	1,995	77.7	31.9	72.7	61.6	20.3	39.9	1.2	1.2	2.7	1.2			
	知らない	326	63.5	23.3	54.6	50.6	15.0	21.5	0.0	3.4	14.7	3.4			
	無回答	52	50.0	25.0	38.5	42.3	13.5	21.2	0.0	7.7	13.5	11.5			
人権課題への関心度	合計	2,373	75.1	30.6	69.5	59.7	19.4	37.0	1.0	1.6	4.6	1.7			
	女性の人権	1,033	84.2	41.5	82.3	70.6	26.7	50.3	1.8	0.6	1.7	0.9			
	子どもの人権	1,024	85.6	42.7	83.3	71.0	27.2	50.7	1.6	0.3	1.1	0.6			
	高齢者の人権	882	81.1	42.6	76.0	68.3	26.6	45.0	1.0	0.8	3.6	1.7			
	障がい者の人権	994	84.2	40.6	79.4	69.7	26.9	46.4	1.1	0.6	1.9	1.1			
	同和問題	359	86.4	47.6	85.2	73.5	31.8	55.4	1.7	0.6	1.7	0.6			
	外国人の人権	204	86.3	52.9	85.3	79.9	49.5	64.2	4.4	0.5	1.0	0.0			
	水俣病をめぐる人権	376	87.5	49.7	83.2	76.6	35.1	57.7	1.3	1.3	2.1	0.8			
	ハンセン病回復者等の人権	388	88.7	52.8	86.6	76.5	35.1	61.1	1.5	0.8	1.5	0.8			
	感染症・難病等をめぐる人権	506	85.0	43.3	81.8	75.7	33.4	53.4	1.6	0.8	1.8	1.0			
	犯罪被害者等の人権	701	84.6	42.1	84.7	74.2	28.2	52.4	1.7	0.4	0.9	0.7			
	拉致問題その他北朝鮮当局による人権侵害	889	80.8	39.3	79.8	68.5	24.4	47.9	1.2	0.9	1.9	1.0			
	インターネットによる人権侵害	939	83.2	36.8	82.4	70.1	25.2	50.3	1.5	0.5	0.9	0.7			
	その他	30	73.3	43.3	73.3	56.7	43.3	50.0	10.0	0.0	6.7	0.0			
特になし	163	42.9	13.5	28.8	23.9	6.1	14.7	1.2	9.8	28.2	3.1				
無回答	120	72.5	19.2	54.2	50.0	16.7	33.3	0.8	2.5	7.5	5.0				

	合計	問9								
		する る 子 ども の 人 権 を 啓 蒙 す る	子 ども の 人 権 を 守 る	権 利 の 充 実 を 促 す	懲 罰 を 徹 底 さ す	体 罰 禁 止 を 徹 底 さ す	大 人 に 対 し て の 教 育 を 進 め る	大 人 に 対 し て の 教 育 を 進 め る	家 庭 内 の 人 間 関 係 を 安 定 さ せ る	大 人 に 対 し て の 教 育 を 進 め る
性別	合計	2,373	43.8	33.4	20.8	32.9	49.4	75.0	35.5	53.7
	男性	950	44.3	30.3	20.1	26.6	44.4	71.3	30.7	50.8
	女性	1,396	43.8	35.5	21.3	37.2	53.1	77.8	38.8	55.9
	無回答	27	29.6	33.3	22.2	33.3	37.0	63.0	37.0	37.0
年齢	合計	2,373	43.8	33.4	20.8	32.9	49.4	75.0	35.5	53.7
	20～29歳	164	29.9	32.9	14.0	33.5	57.9	68.9	45.7	56.7
	30～39歳	234	33.3	30.3	12.4	32.9	56.0	72.2	36.3	54.3
	40～49歳	351	39.0	31.1	13.7	41.0	53.0	75.8	38.2	53.8
	50～59歳	428	42.1	33.6	20.3	39.3	52.8	77.8	33.9	53.3
	60～69歳	558	51.1	34.9	21.0	29.9	49.3	79.9	33.9	55.0
	70歳以上	621	49.3	34.5	29.8	26.4	40.7	71.0	33.5	52.0
	無回答	17	29.4	35.3	29.4	35.3	41.2	70.6	41.2	41.2
地域	合計	2,373	43.8	33.4	20.8	32.9	49.4	75.0	35.5	53.7
	県北	574	41.8	30.5	19.9	30.0	46.5	74.7	34.8	54.7
	県央	1,200	45.0	32.9	21.2	35.3	50.8	74.6	34.9	51.8
	県南	579	43.9	37.5	21.2	31.3	50.3	76.5	37.8	56.8
	無回答	20	30.0	30.0	15.0	25.0	25.0	65.0	25.0	45.0
職業	合計	2,373	43.8	33.4	20.8	32.9	49.4	75.0	35.5	53.7
	農林漁業の自営業者及び家族従業者	156	48.1	28.2	16.7	21.2	44.2	66.7	26.3	49.4
	商工・サービス業の自営業者及び家族従業者	166	45.2	31.9	18.1	33.1	50.6	74.7	40.4	53.0
	自由業	36	47.2	25.0	8.3	22.2	52.8	69.4	30.6	61.1
	公務員	131	49.6	29.0	16.0	40.5	55.7	70.2	34.4	62.6
	会社員・団体職員	592	38.9	32.3	16.7	35.5	53.0	79.1	36.0	56.6
	主に家事に従事	413	48.4	35.8	23.0	38.3	56.7	81.8	40.7	56.4
	学生	28	28.6	35.7	21.4	46.4	75.0	57.1	53.6	50.0
	無職	639	46.3	36.3	27.5	27.5	40.4	70.6	32.2	48.5
	その他	167	37.1	32.9	16.2	37.1	51.5	77.2	34.7	53.9
無回答	45	26.7	28.9	24.4	28.9	33.3	73.3	42.2	51.1	
周人基本 知度の 的	合計	2,373	43.8	33.4	20.8	32.9	49.4	75.0	35.5	53.7
	知っている	1,995	47.5	34.7	21.9	35.8	51.5	77.0	37.0	56.1
	知らない	326	23.3	27.3	15.6	16.9	39.0	66.3	28.8	41.4
	無回答	52	32.7	21.2	11.5	23.1	36.5	53.8	21.2	36.5
人権課題 への関 心度	合計	2,373	43.8	33.4	20.8	32.9	49.4	75.0	35.5	53.7
	女性の人権	1,033	58.5	45.2	30.1	45.3	59.1	81.8	46.5	63.5
	子どもの人権	1,024	57.1	46.4	28.8	47.8	59.2	82.7	47.8	63.0
	高齢者の人権	882	56.3	46.5	31.7	42.4	58.4	83.0	45.4	62.5
	障がい者の人権	994	56.1	45.1	29.7	43.9	56.3	81.7	45.9	63.2
	同和問題	359	64.6	54.0	35.4	49.6	62.7	82.7	51.0	64.1
	外国人の人権	204	66.2	61.8	43.1	62.3	74.5	87.7	62.3	72.5
	水俣病をめぐる人権	376	61.7	54.3	36.4	50.8	64.9	83.8	58.5	67.6
	ハンセン病回復者等の人権	388	62.1	56.7	39.9	51.5	64.4	86.3	58.5	67.8
	感染症・難病等 をめぐる人権	506	56.5	48.6	33.2	46.2	63.4	84.6	53.8	67.2
	犯罪被害者等 の人権	701	53.2	42.8	28.0	45.6	61.6	83.9	45.9	64.8
	拉致問題その他 北朝鮮当局による 人権侵害	889	56.5	43.8	30.1	38.4	54.7	81.7	42.9	60.2
	インターネット による人権侵害	939	50.2	37.7	22.5	41.6	59.6	79.1	41.9	60.7
	その他	30	46.7	40.0	33.3	53.3	66.7	86.7	40.0	63.3
	特になし	163	20.2	12.9	7.4	14.1	27.0	50.9	18.4	34.4
無回答	120	35.0	32.5	12.5	28.3	47.5	70.0	35.8	45.8	

問9							
児童相談所を充実させる	なる子どもが被害者に取締りに強化する	強化にかかわる規制を	携帯電話の利用やインターネット	その他	特にない	わからない	無回答
26.4	44.1	46.6	1.5	0.7	1.7	0.9	
23.2	39.9	43.4	1.2	0.6	1.5	1.3	
28.5	47.1	49.0	1.6	0.6	1.9	0.6	
29.6	40.7	37.0	3.7	7.4	0.0	3.7	
26.4	44.1	46.6	1.5	0.7	1.7	0.9	
31.1	41.5	42.1	3.0	0.0	1.8	0.6	
31.6	48.3	49.6	3.8	0.9	0.4	1.3	
25.9	42.5	48.7	1.7	0.3	1.4	0.6	
27.6	43.0	50.7	2.1	0.2	0.5	0.9	
22.8	48.6	50.9	0.4	0.2	0.2	0.7	
25.4	40.9	39.1	0.5	1.8	4.7	1.1	
41.2	47.1	35.3	5.9	5.9	0.0	5.9	
26.4	44.1	46.6	1.5	0.7	1.7	0.9	
25.1	42.0	44.1	0.9	0.9	1.2	0.7	
26.8	45.2	46.3	1.8	0.3	1.6	1.2	
26.8	43.9	50.1	1.2	1.4	2.4	0.5	
25.0	50.0	35.0	5.0	0.0	5.0	5.0	
26.4	44.1	46.6	1.5	0.7	1.7	0.9	
14.1	37.8	39.7	0.6	0.6	1.9	1.9	
24.7	43.4	54.2	2.4	0.6	0.6	1.2	
19.4	38.9	55.6	2.8	2.8	0.0	0.0	
27.5	40.5	54.2	2.3	0.0	0.0	0.0	
27.5	46.1	48.0	2.0	0.3	0.2	0.5	
30.5	53.3	53.0	1.0	0.7	0.5	0.7	
42.9	46.4	42.9	0.0	0.0	0.0	0.0	
26.0	40.2	40.1	0.8	1.1	3.8	1.1	
26.3	41.9	45.5	1.8	0.0	5.4	1.8	
20.0	35.6	35.6	4.4	4.4	2.2	2.2	
26.4	44.1	46.6	1.5	0.7	1.7	0.9	
27.9	46.1	49.1	1.7	0.4	0.7	0.7	
19.0	35.3	33.7	0.3	0.9	7.7	2.1	
15.4	23.1	30.8	1.9	11.5	3.8	3.8	
26.4	44.1	46.6	1.5	0.7	1.7	0.9	
37.2	56.2	55.9	1.9	0.0	0.3	0.6	
37.3	57.9	57.0	2.5	0.0	0.2	0.4	
35.1	53.6	53.7	1.6	0.1	0.8	0.7	
36.1	54.4	54.1	1.5	0.1	0.3	0.7	
44.0	58.5	57.9	3.1	0.0	0.6	0.6	
58.8	69.1	70.6	4.4	0.0	0.5	0.0	
45.2	64.6	62.5	1.9	0.0	0.8	0.5	
46.4	65.7	64.2	2.3	0.0	0.5	0.8	
41.3	61.7	61.7	2.4	0.0	1.0	0.2	
38.9	62.5	58.6	2.4	0.0	0.3	0.6	
35.0	58.0	57.4	2.0	0.0	0.3	0.6	
33.7	53.7	66.3	2.2	0.2	0.3	0.4	
36.7	53.3	46.7	23.3	0.0	3.3	0.0	
8.6	19.0	18.4	0.0	6.7	14.1	1.8	
22.5	36.7	38.3	2.5	2.5	3.3	3.3	

	合計	問10															
		とな 扱い を受け る不 利	就 職 の 場 場 で 不 利	差 別 的 な 言 動 を さ す	多 悪 い 事 件 の 被 害 が	と 居 を 拒 否 さ れ る こ と	ア パ ー ト 等 へ の 入 り	ら せ や 虐 待 を 受 け る こ と	介 護 に お い て 嫌 が ら れ る こ と	家 庭 内 の 看 護 や 介 護 を 受 け る こ と	と や お い て 劣 悪 な 処 遇 に お い て 受 け る こ と	病 院 や 福 祉 施 設 に お い て 受 け る こ と	高 齢 者 が 邪 魔 者 扱 い さ れ る こ と	高 齢 者 の 意 見 や 行 動 が 重 重 と 見 ら れ る こ と	そ の 他	わ か ら な い と 思 う こ と	わ か ら な い
性別	合計	2,373	25.4	18.5	70.2	14.3	24.8	24.8	36.2	36.1	24.5	0.7	3.5	7.0	1.4		
	男性	950	25.9	16.3	68.2	11.2	20.0	20.0	31.7	35.8	22.7	0.5	4.6	6.0	1.7		
	女性	1,396	25.1	20.1	71.6	16.5	28.1	28.1	39.5	36.3	25.7	0.9	2.7	7.7	1.1		
	無回答	27	22.2	14.8	74.1	11.1	22.2	22.2	25.9	37.0	22.2	0.0	11.1	0.0	7.4		
年齢	合計	2,373	25.4	18.5	70.2	14.3	24.8	24.8	36.2	36.1	24.5	0.7	3.5	7.0	1.4		
	20～29歳	164	26.8	20.7	62.2	13.4	34.1	34.1	36.6	40.2	19.5	1.2	2.4	8.5	0.0		
	30～39歳	234	23.5	15.4	71.4	15.0	29.5	29.5	41.5	37.2	16.7	0.9	1.3	10.7	0.9		
	40～49歳	351	24.8	18.5	72.9	15.4	25.9	25.9	42.2	36.5	19.1	1.1	3.1	7.7	1.1		
	50～59歳	428	30.6	21.0	72.0	17.3	29.9	29.9	46.0	39.7	25.2	0.7	2.3	5.1	1.2		
	60～69歳	558	29.7	19.4	73.8	12.0	22.0	22.0	36.9	39.8	28.1	0.2	1.3	3.8	0.9		
	70歳以上	621	18.7	16.7	65.9	13.8	19.0	19.0	23.7	28.5	27.9	0.8	7.6	9.0	2.7		
	無回答	17	23.5	17.6	76.5	11.8	17.6	17.6	29.4	41.2	29.4	0.0	11.8	0.0	5.9		
地域	合計	2,373	25.4	18.5	70.2	14.3	24.8	24.8	36.2	36.1	24.5	0.7	3.5	7.0	1.4		
	県北	574	26.5	17.4	67.6	12.7	23.9	23.9	32.8	34.3	26.1	0.9	2.4	9.4	1.6		
	県央	1,200	25.8	18.9	70.8	16.5	25.8	25.8	39.4	37.8	22.6	0.6	3.3	5.9	1.1		
	県南	579	23.5	19.2	71.8	11.7	24.0	24.0	33.7	34.5	26.9	0.9	5.2	6.6	1.7		
	無回答	20	25.0	10.0	70.0	5.0	10.0	10.0	20.0	35.0	20.0	0.0	5.0	10.0	10.0		
職業	合計	2,373	25.4	18.5	70.2	14.3	24.8	24.8	36.2	36.1	24.5	0.7	3.5	7.0	1.4		
	農林漁業の自営業者及び家族従業者	156	16.7	14.1	67.3	6.4	17.3	17.3	23.7	32.1	20.5	0.0	3.8	8.3	5.8		
	商工・サービス業の自営業者及び家族従業者	166	24.7	18.7	76.5	16.3	23.5	23.5	40.4	40.4	26.5	0.0	1.8	6.0	1.2		
	自由業	36	19.4	13.9	83.3	19.4	30.6	30.6	36.1	30.6	19.4	0.0	2.8	0.0	0.0		
	公務員	131	21.4	19.1	61.8	14.5	37.4	37.4	52.7	47.3	26.0	1.5	1.5	6.1	0.0		
	会社員・団体職員	592	32.6	16.9	71.8	16.4	29.4	29.4	36.8	41.0	23.6	1.2	2.4	6.1	0.3		
	主に家事に従事	413	23.2	18.9	78.2	13.1	26.6	26.6	42.9	33.4	24.7	0.5	1.2	7.3	0.7		
	学生	28	32.1	50.0	64.3	14.3	32.1	32.1	39.3	46.4	21.4	0.0	0.0	3.6	0.0		
	無職	639	23.2	19.6	65.6	14.2	19.2	19.2	29.4	31.3	25.8	0.8	6.9	8.0	1.6		
	その他	167	29.3	19.8	67.1	16.8	24.6	24.6	40.7	35.3	24.0	0.6	3.0	8.4	1.8		
無回答	45	13.3	15.6	60.0	6.7	11.1	11.1	26.7	31.1	24.4	0.0	8.9	4.4	11.1			
周知度の基本的	合計	2,373	25.4	18.5	70.2	14.3	24.8	24.8	36.2	36.1	24.5	0.7	3.5	7.0	1.4		
	知っている	1,995	26.8	19.8	72.8	15.2	26.0	26.0	38.5	37.6	25.5	0.7	3.1	5.2	1.1		
	知らない	326	18.7	10.7	57.1	9.5	18.1	18.1	23.6	29.8	19.3	0.3	4.9	15.3	3.7		
	無回答	52	15.4	19.2	55.8	11.5	19.2	19.2	28.8	17.3	19.2	3.8	11.5	21.2	1.9		
人権課題への関心度	合計	2,373	25.4	18.5	70.2	14.3	24.8	24.8	36.2	36.1	24.5	0.7	3.5	7.0	1.4		
	女性の人権	1,033	33.4	27.6	80.3	20.7	35.9	35.9	47.4	46.3	31.3	0.8	1.2	2.9	1.0		
	子どもの人権	1,024	31.5	27.7	79.5	20.9	35.1	35.1	47.6	45.2	31.5	1.0	0.9	4.1	0.8		
	高齢者の人権	882	33.7	30.2	77.1	21.2	35.8	35.8	46.0	48.1	38.4	1.2	1.7	3.1	1.5		
	障がい者の人権	994	32.7	27.2	77.5	20.0	34.5	34.5	47.3	48.3	31.1	0.5	2.2	3.4	1.4		
	同和問題	359	39.3	34.3	79.9	30.1	43.2	43.2	54.9	53.8	36.2	1.1	1.1	2.8	0.8		
	外国人の人権	204	50.0	43.6	81.4	39.2	50.5	50.5	59.8	58.8	48.5	1.5	2.0	2.9	1.0		
	水俣病をめぐる人権	376	39.1	33.8	83.2	28.5	43.6	43.6	53.5	52.9	38.8	0.8	2.1	2.7	1.3		
	ハンセン病回復者等の人権	388	38.7	37.1	84.5	28.9	44.3	44.3	54.6	53.6	40.5	0.8	2.1	2.1	1.0		
	感染症・難病等をめぐる人権	506	37.4	32.8	79.6	27.7	37.7	37.7	53.6	49.8	37.9	0.6	1.6	3.8	1.0		
	犯罪被害者等の人権	701	32.1	26.4	81.2	21.5	34.8	34.8	49.9	46.9	33.0	0.6	1.4	3.0	0.9		
	拉致問題その他北朝鮮当局による人権侵害	889	28.8	21.8	81.3	18.6	29.9	29.9	42.2	43.1	31.8	0.7	1.7	3.9	1.1		
	インターネットによる人権侵害	939	29.2	22.7	79.0	19.9	32.9	32.9	44.4	42.0	27.6	1.1	1.1	4.4	0.5		
	その他	30	33.3	26.7	63.3	33.3	40.0	40.0	50.0	50.0	26.7	6.7	3.3	10.0	0.0		
	特になし	163	8.6	6.1	35.0	3.1	7.4	7.4	12.3	12.3	11.0	0.6	17.8	29.4	3.1		
無回答	120	28.3	20.8	65.0	11.7	21.7	21.7	28.3	35.0	23.3	1.7	4.2	9.2	4.2			

	合計	問11												
		する る 高 相 高 に 生 高 を 高 を な 高 る と 高 進 と ど 成 る 職 病 そ 特 わ 無	る 広 た の の の を 進	高 相 高 に 生 高 を 高 を な 高 る と 高 進 と ど 成 る 職 病 そ 特 わ 無	高 相 高 に 生 高 を 高 を な 高 る と 高 進 と ど 成 る 職 病 そ 特 わ 無	高 相 高 に 生 高 を 高 を な 高 る と 高 進 と ど 成 る 職 病 そ 特 わ 無	高 相 高 に 生 高 を 高 を な 高 る と 高 進 と ど 成 る 職 病 そ 特 わ 無	高 相 高 に 生 高 を 高 を な 高 る と 高 進 と ど 成 る 職 病 そ 特 わ 無	高 相 高 に 生 高 を 高 を な 高 る と 高 進 と ど 成 る 職 病 そ 特 わ 無	高 相 高 に 生 高 を 高 を な 高 る と 高 進 と ど 成 る 職 病 そ 特 わ 無	高 相 高 に 生 高 を 高 を な 高 る と 高 進 と ど 成 る 職 病 そ 特 わ 無	高 相 高 に 生 高 を 高 を な 高 る と 高 進 と ど 成 る 職 病 そ 特 わ 無	高 相 高 に 生 高 を 高 を な 高 る と 高 進 と ど 成 る 職 病 そ 特 わ 無	高 相 高 に 生 高 を 高 を な 高 る と 高 進 と ど 成 る 職 病 そ 特 わ 無
性別	合計	2,373	30.3	29.2	62.7	30.2	50.2	40.8	28.7	42.9	1.3	2.4	4.3	1.4
	男性	950	32.2	27.1	58.5	31.3	48.9	35.5	26.3	37.1	1.2	2.9	3.7	1.5
	女性	1,396	29.4	30.8	65.5	29.7	51.2	44.3	30.6	47.1	1.4	1.9	4.7	1.2
	無回答	27	14.8	18.5	66.7	22.2	40.7	44.4	11.1	33.3	0.0	11.1	3.7	7.4
年齢	合計	2,373	30.3	29.2	62.7	30.2	50.2	40.8	28.7	42.9	1.3	2.4	4.3	1.4
	20～29歳	164	17.1	22.0	57.3	28.0	42.1	41.5	25.0	43.9	1.8	0.6	9.1	1.2
	30～39歳	234	18.8	20.5	62.0	34.6	41.5	48.3	26.1	40.2	2.6	0.4	7.3	1.3
	40～49歳	351	24.8	29.3	61.3	35.3	48.7	45.3	25.1	45.6	1.7	2.6	3.7	0.9
	50～59歳	428	32.0	28.3	63.8	37.9	51.9	43.2	35.5	47.2	1.4	2.1	2.3	1.4
	60～69歳	558	36.0	30.6	68.5	29.7	55.0	40.5	29.6	43.9	1.1	0.5	1.8	0.5
	70歳以上	621	35.6	33.8	59.3	21.7	51.2	33.7	27.5	38.6	0.5	5.2	5.8	2.3
	無回答	17	11.8	17.6	64.7	17.6	41.2	47.1	11.8	35.3	0.0	11.8	5.9	11.8
地域	合計	2,373	30.3	29.2	62.7	30.2	50.2	40.8	28.7	42.9	1.3	2.4	4.3	1.4
	県北	574	29.4	26.3	59.2	30.3	46.9	41.1	27.4	39.4	0.9	2.4	5.1	1.9
	県央	1,200	29.9	29.3	63.6	31.1	51.2	41.3	29.4	44.1	1.5	1.8	3.9	1.1
	県南	579	32.6	32.3	64.8	28.5	51.6	39.6	29.2	44.6	1.2	3.6	4.1	1.2
	無回答	20	15.0	15.0	50.0	25.0	45.0	40.0	5.0	30.0	0.0	5.0	10.0	10.0
職業	合計	2,373	30.3	29.2	62.7	30.2	50.2	40.8	28.7	42.9	1.3	2.4	4.3	1.4
	農林漁業の自 営業者及び家族 従業員	156	38.5	26.3	55.8	17.9	48.1	30.1	24.4	33.3	0.6	0.6	5.1	3.2
	商工・サービ スの自営業者及 び家族従業員	166	31.3	25.3	60.2	33.1	51.2	39.2	27.1	50.0	1.8	2.4	4.8	1.8
	自由業	36	30.6	19.4	61.1	36.1	61.1	33.3	25.0	41.7	2.8	2.8	0.0	0.0
	公務員	131	34.4	29.0	60.3	32.1	44.3	48.9	35.9	51.9	3.1	0.8	5.3	0.8
	会社員・団体 職員	592	25.8	26.0	64.2	39.0	50.0	46.6	32.6	43.6	1.4	1.9	3.2	0.7
	主に家事に従 事	413	31.0	32.4	69.5	28.3	54.0	44.8	28.6	48.7	1.2	1.7	2.4	1.2
	学生	28	17.9	28.6	71.4	28.6	53.6	53.6	25.0	42.9	3.6	0.0	3.6	0.0
	無職	639	34.0	32.6	60.7	25.2	49.8	34.4	26.6	38.3	0.9	3.9	5.2	1.3
	その他	167	25.1	31.7	61.7	33.5	49.7	40.1	28.7	41.3	0.6	1.8	7.8	1.8
無回答	45	15.6	15.6	48.9	13.3	35.6	37.8	11.1	35.6	0.0	8.9	6.7	8.9	
周人基 知度の 本 的	合計	2,373	30.3	29.2	62.7	30.2	50.2	40.8	28.7	42.9	1.3	2.4	4.3	1.4
	知っている	1,995	32.8	30.5	65.0	32.0	52.2	43.7	31.7	45.0	1.4	2.0	3.1	1.1
	知らない	326	17.5	21.2	51.8	21.8	38.7	25.2	11.7	31.3	0.3	4.0	11.3	3.4
	無回答	52	17.3	28.8	44.2	15.4	44.2	28.8	17.3	36.5	1.9	9.6	7.7	0.0
人権課 題への 関心度	合計	2,373	30.3	29.2	62.7	30.2	50.2	40.8	28.7	42.9	1.3	2.4	4.3	1.4
	女性の人権	1,033	41.2	39.3	72.4	40.8	60.9	51.4	38.8	53.3	1.8	0.5	2.0	1.0
	子どもの人権	1,024	40.6	38.2	71.6	38.9	59.1	52.6	38.5	52.2	2.0	0.5	2.4	0.6
	高齢者の人権	882	44.8	43.1	73.5	39.0	61.2	51.2	38.7	55.4	2.0	1.1	1.1	1.2
	障がい者の人権	994	40.5	39.5	72.8	39.1	59.6	49.7	39.4	52.8	1.4	1.9	1.3	1.1
	同和問題	359	54.6	48.7	76.6	48.7	63.2	56.0	47.4	55.7	2.8	0.6	1.7	0.6
	外国人の人権	204	57.4	54.9	78.4	58.3	67.2	67.6	56.9	62.3	4.9	0.5	2.0	0.5
	水俣病をめぐる 人権	376	50.5	47.1	79.3	48.1	66.2	60.4	49.7	58.5	2.1	1.3	1.6	0.5
	ハンセン病回復 者等の 人権	388	52.6	48.5	78.9	47.9	70.9	58.2	50.8	58.5	2.1	1.3	1.3	0.5
	感染症・難病等 をめぐる 人権	506	44.7	44.1	74.9	43.9	64.2	54.5	46.2	55.7	1.8	0.4	2.2	0.8
	犯罪被害者等の 人権	701	40.8	36.9	71.8	40.4	65.3	52.9	42.1	54.5	2.3	0.4	2.1	0.7
	拉致問題その他 北朝鮮当局によ る 人権侵害	889	42.0	37.9	70.9	36.4	63.2	48.6	40.4	51.5	1.2	0.7	2.0	1.0
	インターネット による 人権侵害	939	34.5	32.4	70.7	38.6	57.2	50.1	38.4	51.4	2.1	0.9	2.3	0.6
	その他	30	43.3	36.7	66.7	50.0	50.0	53.3	46.7	53.3	20.0	0.0	10.0	3.3
特にな い	163	9.8	11.0	30.7	12.3	25.2	14.1	8.6	22.1	0.0	14.7	22.7	3.1	
無回答	120	24.2	27.5	55.0	22.5	50.0	40.0	25.8	40.0	1.7	2.5	5.8	5.0	



	合計	問12									
		受が職場、学校等嫌 けるらせやいじめを嫌	対婚問 受を題で ける周 囲のこ	とな就 扱職 いを 受を ける 不 利	差 別 的 な 言 動 を さ さ	多 悪 徳 商 法 の 被 害 が	と 居 を 拒 否 さ れ る こ 入	と 用 を 拒 否 さ れ る こ	へ の 入 店 や 施 設 利 等	宿 泊 施 設 、 店 舗 等	こ 軽 動 ・ ポ ー ツ ・ 地 域 活 動 に 参 加 で き な い
性別	合計	2,373	38.6	32.5	48.7	40.5	15.0	16.6	13.2	18.0	36.4
	男性	950	38.5	29.4	48.6	38.8	13.8	14.0	12.9	19.3	34.2
	女性	1,396	38.8	34.7	49.0	42.0	15.6	18.2	13.3	17.0	37.9
	無回答	27	29.6	25.9	37.0	25.9	22.2	25.9	14.8	22.2	33.3
年齢	合計	2,373	38.6	32.5	48.7	40.5	15.0	16.6	13.2	18.0	36.4
	20～29歳	164	53.7	34.8	49.4	59.8	9.8	12.8	15.9	17.1	51.8
	30～39歳	234	47.4	32.5	51.3	49.6	13.2	15.8	11.5	14.1	42.7
	40～49歳	351	43.9	36.5	50.4	43.0	13.7	18.8	14.5	15.4	41.6
	50～59歳	428	41.4	36.2	57.5	44.6	18.5	21.5	19.4	24.1	41.8
	60～69歳	558	35.1	33.0	52.7	39.8	11.8	15.1	10.8	18.3	35.7
	70歳以上	621	29.8	27.1	37.4	29.0	17.9	14.2	10.3	16.4	23.8
	無回答	17	23.5	17.6	35.3	23.5	23.5	35.3	11.8	23.5	35.3
地域	合計	2,373	38.6	32.5	48.7	40.5	15.0	16.6	13.2	18.0	36.4
	県北	574	37.3	31.4	47.0	36.9	12.9	13.6	11.1	15.9	34.3
	県央	1,200	38.8	33.4	49.8	42.8	15.3	18.0	14.2	18.6	37.0
	県南	579	39.7	32.0	48.4	40.1	16.2	16.6	13.5	18.7	37.3
	無回答	20	25.0	25.0	40.0	20.0	15.0	20.0	5.0	20.0	30.0
職業	合計	2,373	38.6	32.5	48.7	40.5	15.0	16.6	13.2	18.0	36.4
	農林漁業の自 営業者及び家族 従業者	156	32.7	24.4	39.1	31.4	11.5	8.3	10.3	16.7	26.3
	商工・サービ スの自営業者及 び家族従業者	166	38.6	31.3	50.0	37.3	12.7	16.3	13.9	19.9	33.7
	自由業	36	36.1	19.4	41.7	41.7	11.1	13.9	16.7	5.6	30.6
	公務員	131	48.1	38.9	68.7	59.5	16.8	18.3	15.3	26.0	47.3
	会社員・団体 職員	592	45.1	37.0	54.7	45.8	14.5	21.1	15.0	18.9	44.6
	主に家事に従 事	413	38.7	36.6	49.2	41.2	16.9	15.5	12.6	16.0	35.8
	学生	28	64.3	35.7	57.1	60.7	7.1	10.7	21.4	17.9	46.4
	無職	639	31.1	27.5	42.9	34.0	15.3	14.7	12.2	18.0	28.8
	その他	167	38.9	32.9	45.5	43.1	15.6	18.0	12.0	16.2	41.9
無回答	45	33.3	26.7	31.1	24.4	17.8	20.0	6.7	13.3	31.1	
周人基 知度の 本的的	合計	2,373	38.6	32.5	48.7	40.5	15.0	16.6	13.2	18.0	36.4
	知っている	1,995	40.5	34.6	51.7	42.9	15.7	17.7	13.7	18.9	37.7
	知らない	326	29.1	22.7	35.0	28.5	11.0	10.7	10.4	12.0	29.4
	無回答	52	23.1	11.5	19.2	26.9	11.5	11.5	11.5	17.3	26.9
人権課 題への 関心度	合計	2,373	38.6	32.5	48.7	40.5	15.0	16.6	13.2	18.0	36.4
	女性の人権	1,033	50.7	45.0	62.9	54.1	18.6	23.8	18.7	23.4	47.2
	子どもの人権	1,024	49.7	42.6	60.9	53.3	18.8	23.2	18.8	23.5	45.4
	高齢者の人権	882	46.3	42.0	57.3	50.3	20.2	23.1	19.8	24.4	42.4
	障がい者の人権	994	51.6	43.0	64.7	55.5	21.1	24.4	20.6	25.4	48.4
	同和問題	359	56.3	54.9	69.4	59.6	25.6	32.0	27.9	31.2	53.8
	外国人の人権	204	67.6	59.8	76.5	67.6	36.3	43.1	39.2	39.7	59.3
	水俣病をめぐる 人権	376	56.6	52.7	71.5	59.8	28.2	33.8	29.3	33.5	52.4
	ハンセン病回復 者等の人権	388	58.2	54.9	72.7	61.9	29.1	36.6	30.4	33.5	55.9
	感染症・難病等 をめぐる人権	506	53.2	48.4	66.2	56.5	23.9	29.2	23.9	26.9	50.6
	犯罪被害者等の 人権	701	47.6	42.8	61.2	52.6	21.5	25.7	20.4	25.4	45.5
	拉致問題その他 北朝鮮当局によ る人権侵害	889	40.9	40.5	56.5	45.6	19.9	23.3	16.9	22.9	38.9
	インターネット による人権侵害	939	46.5	39.8	57.6	49.6	19.3	21.9	17.0	22.0	44.2
	その他	30	40.0	43.3	53.3	53.3	20.0	26.7	33.3	23.3	46.7
特になし	163	11.7	10.4	11.0	9.2	7.4	5.5	3.7	5.5	12.9	
無回答	120	33.3	28.3	36.7	36.7	15.0	15.8	15.0	22.5	30.8	

問12											
る こ と	介 護 と や 虐 待 を 受 け が や	家 庭 内 の 看 護 が や	と や 虐 待 を 受 け る こ と	お い て 劣 悪 な 処 遇 に	病 院 や 福 祉 施 設 に	い こ と	人 々 の 障 が い り に 対 す る 理 解 が 足 り な い	そ の 他	わ き て い る と は 思 わ な い	わ か ら な い	無 回 答
11.6	17.2	53.4	0.6	3.3	11.0	1.5					
10.5	15.9	50.3	0.8	4.4	9.5	1.6					
12.3	18.1	55.8	0.4	2.6	12.2	1.1					
14.8	14.8	37.0	0.0	3.7	7.4	18.5					
11.6	17.2	53.4	0.6	3.3	11.0	1.5					
17.1	19.5	59.8	1.2	1.8	4.3	0.0					
14.5	23.1	55.6	2.6	2.6	9.0	0.4					
10.8	18.8	56.1	0.6	2.3	6.8	1.1					
13.3	19.6	59.6	0.5	1.6	8.4	1.2					
9.9	14.9	55.7	0.2	1.8	9.0	1.1					
10.1	14.0	43.3	0.2	7.2	20.0	2.6					
5.9	11.8	41.2	0.0	0.0	0.0	17.6					
11.6	17.2	53.4	0.6	3.3	11.0	1.5					
9.2	13.2	53.5	0.9	3.1	10.8	1.9					
13.5	19.4	54.0	0.7	2.7	10.1	1.4					
10.5	16.8	52.7	0.2	5.0	13.3	0.9					
0.0	10.0	35.0	0.0	0.0	10.0	10.0					
11.6	17.2	53.4	0.6	3.3	11.0	1.5					
7.7	11.5	44.9	0.0	5.8	12.8	1.9					
10.2	12.0	58.4	2.4	3.6	7.8	1.8					
16.7	13.9	41.7	0.0	0.0	16.7	0.0					
20.6	26.7	55.0	0.8	1.5	2.3	0.0					
12.7	19.3	59.1	0.8	2.9	5.2	0.5					
12.1	19.1	59.8	0.2	1.7	10.4	0.7					
10.7	17.9	67.9	0.0	0.0	7.1	0.0					
10.8	15.6	45.2	0.2	5.3	19.1	2.0					
9.6	17.4	53.3	1.2	1.8	11.4	1.8					
2.2	6.7	42.2	0.0	2.2	6.7	15.6					
11.6	17.2	53.4	0.6	3.3	11.0	1.5					
12.0	18.2	56.3	0.6	3.1	8.5	1.2					
9.2	10.7	39.0	0.6	4.3	23.0	2.5					
11.5	19.2	30.8	0.0	5.8	32.7	7.7					
11.6	17.2	53.4	0.6	3.3	11.0	1.5					
17.2	25.2	62.8	0.6	1.5	5.7	0.7					
17.8	26.0	62.0	0.6	1.4	6.5	0.6					
19.0	25.9	60.4	0.6	2.3	9.4	0.9					
17.8	25.3	67.3	0.5	1.4	3.9	0.7					
24.8	31.8	62.1	1.1	0.8	5.0	0.8					
35.3	43.1	72.5	1.5	0.0	3.9	1.0					
24.5	31.9	66.0	0.8	2.4	5.9	0.5					
25.3	34.3	67.5	0.8	1.3	4.9	0.5					
23.5	30.0	63.0	0.6	0.8	6.5	0.8					
17.7	25.0	63.8	0.9	1.9	6.3	1.0					
15.2	23.5	60.2	0.4	2.5	8.1	1.3					
16.5	23.2	63.6	1.0	1.9	6.3	1.0					
20.0	23.3	60.0	10.0	0.0	10.0	3.3					
4.9	6.7	26.4	0.0	14.1	37.4	4.3					
12.5	15.0	50.0	1.7	2.5	17.5	5.0					

	合計	問13												
		進啓守障る人障境て障会障促不障り障障利守人のど成る職病所特にわから無 する発るがが権がにががをが進ないがになるがの、年員院の他にないから回答 る発るがが権がにががをが進ないがになるがの、年員院の他にないから回答 る発るがが権がにががをが進ないがになるがの、年員院の他にないから回答 る発るがが権がにががをが進ないがになるがの、年員院の他にないから回答 る発るがが権がにががをが進ないがになるがの、年員院の他にないから回答 る発るがが権がにががをが進ないがになるがの、年員院の他にないから回答 る発るがが権がにががをが進ないがになるがの、年員院の他にないから回答 る発るがが権がにががをが進ないがになるがの、年員院の他にないから回答 る発るがが権がにががをが進ないがになるがの、年員院の他にないから回答 る発るがが権がにががをが進ないがになるがの、年員院の他にないから回答 る発るがが権がにががをが進ないがになるがの、年員院の他にないから回答												
性別	合計	2,373	45.3	30.3	68.7	47.7	42.2	24.6	26.1	30.0	1.1	1.9	6.0	1.4
	男性	950	46.8	27.1	66.0	45.2	39.5	23.5	24.4	27.8	1.1	2.3	5.5	1.6
	女性	1,396	44.6	32.7	70.7	49.7	44.3	25.6	27.5	31.9	1.1	1.5	6.4	1.1
	無回答	27	29.6	18.5	59.3	37.0	33.3	14.8	14.8	14.8	0.0	7.4	3.7	11.1
年齢	合計	2,373	45.3	30.3	68.7	47.7	42.2	24.6	26.1	30.0	1.1	1.9	6.0	1.4
	20～29歳	164	39.6	21.3	66.5	51.2	45.7	18.3	22.0	31.1	2.4	0.6	5.5	0.0
	30～39歳	234	41.0	18.4	65.8	50.4	47.4	23.9	24.8	30.3	3.4	1.3	7.3	0.4
	40～49歳	351	44.4	27.9	66.7	51.3	47.9	23.6	24.8	30.5	2.0	1.4	4.8	1.1
	50～59歳	428	46.3	32.9	72.4	51.6	43.0	26.4	31.8	35.0	0.7	1.4	3.0	1.6
	60～69歳	558	48.2	31.9	75.4	50.5	43.4	26.3	25.4	29.4	0.4	0.7	3.9	0.9
	70歳以上	621	46.1	35.4	63.1	39.0	34.8	24.5	25.6	27.1	0.3	4.0	10.5	2.3
	無回答	17	29.4	17.6	58.8	35.3	35.3	17.6	11.8	11.8	0.0	5.9	0.0	17.6
地域	合計	2,373	45.3	30.3	68.7	47.7	42.2	24.6	26.1	30.0	1.1	1.9	6.0	1.4
	県北	574	45.5	29.1	67.2	45.6	39.7	22.8	26.3	27.5	0.9	2.1	6.8	1.9
	県央	1,200	45.1	29.1	69.2	49.5	43.5	25.4	26.0	31.1	1.4	1.3	5.3	1.1
	県南	579	46.3	34.5	69.3	46.6	42.7	25.0	26.8	30.9	0.7	2.9	6.9	1.4
	無回答	20	25.0	10.0	65.0	35.0	25.0	15.0	10.0	15.0	0.0	5.0	5.0	10.0
職業	合計	2,373	45.3	30.3	68.7	47.7	42.2	24.6	26.1	30.0	1.1	1.9	6.0	1.4
	農林漁業の自営業者及び家族従業者	156	48.7	28.8	64.7	35.3	32.7	22.4	21.8	23.1	0.0	1.9	5.8	2.6
	商工・サービス業の自営業者及び家族従業者	166	45.8	30.7	65.1	49.4	42.2	22.9	26.5	27.1	1.8	1.8	3.6	3.0
	自由業	36	47.2	19.4	75.0	44.4	36.1	27.8	22.2	19.4	0.0	0.0	11.1	0.0
	公務員	131	58.8	29.8	65.6	54.2	47.3	26.7	38.9	42.7	3.1	0.8	1.5	0.0
	会社員・団体職員	592	42.2	27.5	74.0	55.2	45.9	24.2	28.4	31.4	2.0	0.8	3.5	0.5
	主に家事に従事	413	47.0	32.9	73.8	50.6	45.5	29.1	27.4	34.9	0.5	1.2	4.8	1.2
	学生	28	35.7	17.9	71.4	50.0	60.7	21.4	17.9	46.4	0.0	0.0	3.6	0.0
	無職	639	45.2	34.3	64.2	41.6	37.9	22.7	23.9	26.3	0.3	3.3	10.0	1.4
	その他	167	43.7	27.5	66.5	48.5	43.7	26.9	24.0	29.3	1.8	1.8	8.4	1.8
無回答	45	28.9	15.6	53.3	26.7	31.1	15.6	8.9	20.0	0.0	8.9	4.4	11.1	
周人基本知度の的	合計	2,373	45.3	30.3	68.7	47.7	42.2	24.6	26.1	30.0	1.1	1.9	6.0	1.4
	知っている	1,995	48.6	31.0	70.6	50.3	44.6	26.1	29.1	31.8	1.2	1.7	4.5	1.1
	知らない	326	29.1	27.0	59.2	35.3	30.4	16.6	9.8	20.2	0.6	2.8	14.7	2.5
	無回答	52	19.2	23.1	55.8	28.8	25.0	19.2	15.4	25.0	0.0	3.8	9.6	7.7
人権課題への関心度	合計	2,373	45.3	30.3	68.7	47.7	42.2	24.6	26.1	30.0	1.1	1.9	6.0	1.4
	女性の人権	1,033	58.9	41.3	78.4	62.1	54.1	34.6	36.8	38.9	1.5	0.6	2.5	0.7
	子どもの人権	1,024	56.8	39.4	77.9	61.5	53.5	34.6	37.2	39.4	1.6	0.3	2.9	0.5
	高齢者の人権	882	55.1	43.8	78.0	57.4	51.1	35.1	36.4	42.5	1.1	1.2	4.0	0.9
	障がい者の人権	994	59.3	42.4	80.6	63.9	55.8	34.2	37.8	42.3	1.3	0.7	1.3	0.7
	同和問題	359	69.9	48.7	79.9	68.8	60.2	43.5	46.8	44.0	1.9	0.0	2.2	0.6
	外国人の人権	204	70.6	60.3	81.9	78.9	69.6	54.9	54.4	52.5	2.5	0.0	2.5	1.0
	水俣病をめぐる人権	376	64.4	50.3	82.4	71.3	67.6	43.6	47.6	47.6	1.9	0.5	2.4	0.3
	ハンセン病回復者等の人権	388	67.8	52.1	85.3	72.7	68.6	45.4	49.2	47.9	1.5	0.8	1.8	0.5
	感染症・難病等をめぐる人権	506	59.5	45.1	79.6	63.0	59.1	39.1	43.9	43.3	1.2	0.4	2.4	1.4
	犯罪被害者等の人権	701	55.1	38.2	78.9	61.6	53.8	36.7	38.5	41.7	1.7	0.4	2.4	1.0
	拉致問題その他北朝鮮当局による人権侵害	889	55.1	40.6	75.9	57.0	50.3	33.2	36.2	38.8	1.0	0.8	3.1	1.0
	インターネットによる人権侵害	939	52.3	34.4	74.5	56.8	50.9	32.2	36.7	38.4	1.9	1.1	3.3	1.1
	その他	30	53.3	26.7	53.3	56.7	50.0	33.3	36.7	30.0	20.0	3.3	3.3	3.3
	特になし	163	18.4	12.9	32.5	20.2	17.2	9.8	5.5	14.1	0.0	11.0	30.1	4.3
無回答	120	35.0	29.2	59.2	38.3	43.3	22.5	29.2	30.8	1.7	2.5	8.3	5.0	

		合計	問14											無回答		
			から聞いた	家族（祖父母、父母、兄弟姉妹等）	た親戚の人から聞いた	た近所の人から聞いた	た職場の人から聞いた	友だちから聞いた	わった学校の授業で教	たインターネットで知った	テレビ・ラジオ・新聞・本・イン	研修会で知った	同和問題の集いや		等道府県や市区町	村の広報紙や冊子
性別	合計	2,373	14.1	0.5	1.6	2.7	2.5	30.7		8.0	5.1	1.9	11.8	0.7	6.8	13.5
	男性	950	13.9	0.6	1.7	4.0	2.9	24.4		9.8	6.4	2.3	12.5	0.8	7.1	13.5
	女性	1,396	14.2	0.5	1.6	1.9	2.1	35.2		6.7	4.2	1.6	11.4	0.6	6.6	13.3
	無回答	27	14.8	0.0	3.7	0.0	3.7	18.5		11.1	3.7	0.0	11.1	0.0	7.4	25.9
年齢	合計	2,373	14.1	0.5	1.6	2.7	2.5	30.7		8.0	5.1	1.9	11.8	0.7	6.8	13.5
	20～29歳	164	1.8	0.0	0.0	0.6	0.6	54.3		3.0	0.6	0.0	5.5	0.6	24.4	8.5
	30～39歳	234	4.3	0.0	0.4	0.9	0.9	61.5		5.1	0.9	0.0	3.4	0.0	10.7	12.0
	40～49歳	351	5.4	0.0	0.3	0.9	1.1	65.0		4.6	2.3	0.3	3.4	0.6	3.4	12.8
	50～59歳	428	15.0	0.2	1.4	3.0	2.3	40.9		6.5	4.0	1.4	7.7	0.0	2.3	15.2
	60～69歳	558	20.3	1.3	1.6	5.0	3.6	9.7		9.5	7.5	3.4	19.9	0.7	3.2	14.3
	70歳以上	621	19.6	0.8	3.5	2.9	3.5	5.5		11.9	7.9	3.1	17.1	1.4	9.0	13.7
	無回答	17	17.6	0.0	0.0	0.0	0.0	29.4		11.8	5.9	0.0	11.8	0.0	0.0	23.5
地域	合計	2,373	14.1	0.5	1.6	2.7	2.5	30.7		8.0	5.1	1.9	11.8	0.7	6.8	13.5
	県北	574	17.9	0.5	2.6	3.3	3.5	32.8		3.7	6.3	1.4	10.1	0.7	3.5	13.8
	県央	1,200	15.5	0.6	1.3	3.1	2.2	31.4		8.1	3.8	1.8	12.2	0.8	6.3	13.1
	県南	579	7.3	0.5	1.6	1.6	2.2	27.6		12.1	6.4	2.8	12.8	0.3	10.9	14.0
	無回答	20	15.0	0.0	0.0	0.0	0.0	20.0		10.0	5.0	0.0	15.0	5.0	10.0	20.0
職業	合計	2,373	14.1	0.5	1.6	2.7	2.5	30.7		8.0	5.1	1.9	11.8	0.7	6.8	13.5
	農林漁業の自営業者及び家族従業者	156	14.1	0.6	3.8	2.6	1.9	17.3		8.3	4.5	4.5	13.5	1.3	6.4	21.2
	商工・サービス業の自営業者及び家族従業者	166	18.7	0.0	1.2	0.6	4.8	28.9		6.6	5.4	1.2	13.9	0.6	4.8	13.3
	自由業	36	16.7	0.0	2.8	2.8	2.8	36.1		8.3	2.8	2.8	5.6	0.0	5.6	13.9
	公務員	131	6.1	0.0	0.8	2.3	0.8	64.9		5.3	3.1	0.8	3.1	1.5	0.0	11.5
	会社員・団体職員	592	9.6	0.3	0.3	1.9	2.4	47.5		5.1	3.0	1.2	7.1	0.2	6.1	15.4
	主に家事に従事	413	17.7	1.0	1.5	2.9	2.7	29.8		7.5	7.0	1.5	11.9	0.5	4.1	12.1
	学生	28	0.0	0.0	0.0	0.0	0.0	53.6		3.6	0.0	0.0	3.6	0.0	32.1	7.1
	無職	639	16.4	0.8	3.0	4.7	2.7	9.2		12.7	7.7	2.8	18.8	1.3	9.1	11.0
	その他	167	13.8	0.6	1.2	1.8	1.8	38.9		5.4	1.2	0.6	8.4	0.0	10.8	15.6
	無回答	45	20.0	0.0	0.0	0.0	2.2	28.9		8.9	2.2	4.4	11.1	0.0	6.7	15.6
周人基本知度の	合計	2,373	14.1	0.5	1.6	2.7	2.5	30.7		8.0	5.1	1.9	11.8	0.7	6.8	13.5
	知っている	1,995	14.3	0.6	1.4	2.9	2.1	33.7		7.4	5.2	1.8	12.0	0.8	4.4	13.4
	知らない	326	13.2	0.3	3.1	2.1	4.0	16.3		8.9	4.9	2.1	10.7	0.3	20.6	13.5
	無回答	52	9.6	0.0	1.9	1.9	7.7	5.8		26.9	0.0	3.8	13.5	0.0	11.5	17.3
人権課題への関心度	合計	2,373	14.1	0.5	1.6	2.7	2.5	30.7		8.0	5.1	1.9	11.8	0.7	6.8	13.5
	女性の人権	1,033	13.1	0.6	1.6	3.2	1.9	36.5		6.6	4.7	1.6	10.3	0.7	4.5	14.6
	子どもの人権	1,024	14.7	0.5	1.5	2.6	2.0	36.1		6.9	4.9	1.3	11.2	0.4	3.8	14.1
	高齢者の人権	882	17.6	0.6	2.2	3.2	2.4	22.6		9.4	5.1	2.0	13.9	0.7	4.9	15.5
	障がい者の人権	994	13.6	0.5	1.7	2.8	2.0	31.5		8.0	5.1	1.5	12.4	0.4	4.4	16.0
	同和問題	359	16.2	0.6	1.4	2.8	2.8	30.1		6.7	7.0	0.8	9.2	1.4	0.0	21.2
	外国人の人権	204	10.8	0.5	1.5	3.9	2.9	33.8		5.4	2.5	2.5	8.3	2.0	4.4	21.6
	水俣病をめぐる人権	376	14.4	0.8	1.1	2.9	2.4	30.1		9.8	4.5	1.6	10.9	1.3	4.0	16.2
	ハンセン病回復者等の人権	388	14.9	1.3	1.5	3.4	2.8	28.6		8.0	5.2	1.5	11.1	1.0	2.3	18.3
	感染症・難病等をめぐる人権	506	15.0	0.6	1.4	2.4	2.4	32.6		7.9	4.3	1.0	10.7	1.0	5.3	15.4
	犯罪被害者等の人権	701	15.5	1.0	1.4	1.6	2.0	33.8		8.7	3.7	1.9	11.3	1.0	3.3	14.8
	拉致問題その他北朝鮮当局による人権侵害	889	16.5	0.9	1.3	2.5	2.9	26.2		7.6	6.3	1.3	13.4	1.0	3.4	16.5
	インターネットによる人権侵害	939	13.3	0.4	1.5	2.7	1.7	40.4		7.7	4.3	1.2	9.4	0.7	4.2	12.7
	その他	30	6.7	0.0	0.0	3.3	0.0	43.3		6.7	0.0	3.3	0.0	3.3	6.7	26.7
特になし	163	11.0	0.6	2.5	3.1	3.7	19.6		10.4	3.1	0.0	14.7	0.0	23.3	8.0	
無回答	120	12.5	0.0	0.0	2.5	0.8	25.0		7.5	7.5	3.3	13.3	0.8	13.3	13.3	

		合計	問15									
			結婚問題 を 受ける 周囲 との	就業・職 場 で 不 利 な 扱 い を 受 け る こ と	差 別 的 な 言 動 を さ れ る こ と	差 別 的 な 落 書 き を さ れ る こ と	身 元 調 査 を さ れ る こ と	情 報 が 掲 載 さ れ る こ と	イ ン タ ー ネ ッ ト を 利 用 し て 差 別 的 な こ と	そ の 他	わ か ら な い と 思 わ れ て い る こ と	わ か ら な い
性別	合計	2,373	43.4	23.4	22.5	6.4	30.5	11.4	1.1	12.5	26.4	2.5
	男性	950	41.1	22.5	22.7	6.1	28.9	11.7	1.7	13.8	25.4	2.2
	女性	1,396	45.3	24.1	22.3	6.7	31.6	11.3	0.6	11.4	27.2	2.4
	無回答	27	33.3	22.2	22.2	3.7	29.6	7.4	0.0	22.2	18.5	14.8
年齢	合計	2,373	43.4	23.4	22.5	6.4	30.5	11.4	1.1	12.5	26.4	2.5
	20～29歳	164	34.1	27.4	28.7	10.4	25.0	14.6	1.2	9.1	37.2	0.0
	30～39歳	234	43.6	26.1	28.2	8.5	28.6	18.4	1.7	11.5	28.6	0.9
	40～49歳	351	46.7	28.5	25.9	8.3	35.9	14.0	1.4	11.7	20.8	1.7
	50～59歳	428	52.1	29.0	22.2	7.9	41.1	13.6	1.2	10.7	21.7	1.4
	60～69歳	558	45.3	19.0	21.1	3.9	29.6	10.6	0.5	12.0	26.0	2.2
	70歳以上	621	36.6	18.7	18.0	4.8	23.3	6.0	1.0	15.3	30.0	4.8
	無回答	17	35.3	23.5	23.5	0.0	23.5	5.9	0.0	29.4	5.9	17.6
地域	合計	2,373	43.4	23.4	22.5	6.4	30.5	11.4	1.1	12.5	26.4	2.5
	県北	574	44.6	19.0	19.7	5.4	28.9	10.5	2.1	12.2	24.7	3.0
	県央	1,200	44.6	24.3	22.7	6.3	31.7	12.3	0.8	13.1	25.8	1.9
	県南	579	40.4	26.3	24.9	7.8	29.9	10.9	0.5	11.2	29.2	2.9
	無回答	20	30.0	20.0	20.0	0.0	25.0	5.0	0.0	20.0	25.0	10.0
職業	合計	2,373	43.4	23.4	22.5	6.4	30.5	11.4	1.1	12.5	26.4	2.5
	農林漁業の自 営業者及び家 族従業者	156	41.0	21.8	19.2	3.8	26.3	7.1	1.3	17.3	25.6	3.2
	商工・サービ スの自営業者 及び家族従業 者	166	44.0	24.7	22.3	5.4	32.5	10.2	1.8	11.4	22.3	4.2
	自由業	36	61.1	27.8	13.9	5.6	19.4	5.6	0.0	16.7	19.4	2.8
	公務員	131	64.1	42.0	43.5	20.6	48.9	32.1	1.5	10.7	9.2	0.0
	会社員・団体 職員	592	43.1	23.8	24.7	7.4	32.9	13.2	1.4	12.5	25.3	0.7
	主に家事に従 事	413	47.7	24.7	23.2	5.8	33.4	10.4	0.5	10.7	24.7	2.4
	学生	28	17.9	17.9	32.1	14.3	17.9	17.9	0.0	3.6	53.6	0.0
	無職	639	37.7	18.5	19.1	4.4	24.6	7.5	0.8	13.9	32.1	3.0
	その他	167	44.9	25.1	16.2	4.2	31.7	12.0	1.2	8.4	28.7	3.6
無回答	45	33.3	17.8	8.9	2.2	22.2	11.1	2.2	17.8	22.2	15.6	
周知度の 基本的	合計	2,373	43.4	23.4	22.5	6.4	30.5	11.4	1.1	12.5	26.4	2.5
	知っている	1,995	46.3	24.7	23.3	7.0	31.8	12.6	1.1	12.7	23.4	2.5
	知らない	326	30.1	16.9	18.7	3.7	23.9	5.2	0.6	11.3	40.8	2.1
	無回答	52	17.3	15.4	13.5	1.9	21.2	5.8	1.9	9.6	50.0	5.8
人権課題 への関心 度	合計	2,373	43.4	23.4	22.5	6.4	30.5	11.4	1.1	12.5	26.4	2.5
	女性の人権	1,033	54.7	31.9	31.3	11.1	39.5	16.7	0.8	8.7	20.7	1.6
	子どもの人権	1,024	52.6	31.5	30.9	11.0	38.4	16.7	1.1	9.8	21.3	1.7
	高齢者の人権	882	50.9	30.4	29.0	10.3	36.1	15.1	0.6	9.3	23.8	2.7
	障がい者の人権	994	52.7	31.8	31.2	10.8	39.7	16.1	0.8	9.2	20.0	2.5
	同和問題	359	71.3	43.2	46.2	19.5	51.8	24.0	1.4	4.7	10.0	1.4
	外国人の人権	204	54.9	45.6	45.6	22.5	46.1	27.0	2.0	8.8	18.6	2.5
	水俣病をめぐる 人権	376	59.3	39.6	41.2	17.6	45.7	23.7	0.8	8.0	17.0	2.1
	ハンセン病回復 者等の人権	388	61.1	39.9	41.0	17.3	49.0	23.2	1.0	7.7	14.4	1.8
	感染症・難病等 をめぐる人権	506	54.9	34.0	32.4	11.9	42.7	19.8	0.8	7.1	20.0	2.4
	犯罪被害者等 の人権	701	53.2	31.8	31.1	9.4	40.7	17.1	1.0	10.6	18.8	2.1
	拉致問題その他 北朝鮮当局によ る人権侵害	889	49.8	27.2	26.2	8.3	35.0	13.3	1.0	12.3	22.6	2.2
	インターネット による人権侵害	939	49.7	29.1	25.7	9.5	37.0	18.8	1.4	10.2	23.6	1.9
	その他	30	53.3	40.0	36.7	16.7	43.3	33.3	10.0	3.3	20.0	6.7
特になし	163	12.9	5.5	3.7	0.0	8.0	1.8	0.6	25.2	51.5	3.1	
無回答	120	38.3	20.0	19.2	2.5	27.5	5.0	2.5	13.3	25.0	6.7	

		合計	問16（無回答除く）				絶対的に結婚を認めない	無回答
			なし いす べき こと では	子ども の意 志を 尊重	が ない けれど はし かた	が 強 い けれど はし かた		
性別	合計	2,249	64.9	29.7	3.4	2.0	-	
	男性	901	69.0	25.1	4.1	1.8	-	
	女性	1,328	62.0	32.8	3.0	2.1	-	
	無回答	20	65.0	25.0	0.0	10.0	-	
年齢	合計	2,249	64.9	29.7	3.4	2.0	-	
	20～29歳	160	71.3	27.5	0.6	0.6	-	
	30～39歳	227	78.0	20.3	0.9	0.9	-	
	40～49歳	338	69.8	26.0	2.7	1.5	-	
	50～59歳	408	62.3	31.9	3.7	2.2	-	
	60～69歳	540	63.9	30.4	4.1	1.7	-	
	70歳以上	562	57.8	34.0	5.0	3.2	-	
	無回答	14	57.1	28.6	0.0	14.3	-	
地域	合計	2,249	64.9	29.7	3.4	2.0	-	
	県北	544	65.6	28.1	4.2	2.0	-	
	県央	1,150	65.1	29.7	3.2	1.9	-	
	県南	537	63.5	31.3	3.0	2.2	-	
	無回答	18	66.7	22.2	5.6	5.6	-	
職業	合計	2,249	64.9	29.7	3.4	2.0	-	
	農林漁業の自営業者及び家族従業者	142	57.7	33.1	7.7	1.4	-	
	商工・サービス業の自営業者及び家族従業者	158	68.4	27.8	2.5	1.3	-	
	自由業	34	52.9	38.2	5.9	2.9	-	
	公務員	128	78.9	19.5	0.0	1.6	-	
	会社員・団体職員	580	69.1	26.2	3.4	1.2	-	
	主に家事に従事	398	55.8	38.9	3.5	1.8	-	
	学生	27	66.7	33.3	0.0	0.0	-	
	無職	592	64.4	28.7	3.9	3.0	-	
	その他	154	68.8	27.3	1.3	2.6	-	
無回答	36	61.1	27.8	2.8	8.3	-		
周人基 知権本 度の的	合計	2,249	64.9	29.7	3.4	2.0	-	
	知っている	1,917	66.9	28.1	3.2	1.8	-	
	知らない	289	53.6	39.8	3.8	2.8	-	
	無回答	43	48.8	32.6	11.6	7.0	-	
人権課 題への 関心度	合計	2,249	64.9	29.7	3.4	2.0	-	
	女性の人権	991	68.0	27.6	3.2	1.1	-	
	子どもの人権	985	70.4	25.8	2.7	1.1	-	
	高齢者の人権	835	64.0	31.4	3.6	1.1	-	
	障がい者の人権	947	70.6	25.9	2.7	0.7	-	
	同和問題	347	75.2	21.0	2.6	1.2	-	
	外国人の人権	195	79.0	17.9	1.5	1.5	-	
	水俣病をめぐる人権	365	71.8	25.2	2.2	0.8	-	
	ハンセン病回復者等の人権	371	74.1	22.6	3.0	0.3	-	
	感染症・難病等をめぐる人権	487	69.6	25.7	3.5	1.2	-	
	犯罪被害者等の人権	674	69.0	26.3	3.6	1.2	-	
	拉致問題その他北朝鮮当局による人権侵害	851	65.2	29.5	3.2	2.1	-	
	インターネットによる人権侵害	910	70.8	25.6	2.9	0.8	-	
	その他	28	82.1	14.3	0.0	3.6	-	
特になし	145	55.2	34.5	3.4	6.9	-		
無回答	107	54.2	41.1	1.9	2.8	-		

		合計	問16（無回答含む）					無回答
			なし いす べき こと では	重 す る。 親 が 口 を だ 尊	子 ど も の 意 志 を 尊	が な い け れ ば し か た	が 強 い け れ ど も の 意 志	
性別	合計	2,373	61.5	28.1	3.2	1.9	5.2	
	男性	950	65.5	23.8	3.9	1.7	5.2	
	女性	1,396	59.0	31.2	2.9	2.0	4.9	
	無回答	27	48.1	18.5	0.0	7.4	25.9	
年齢	合計	2,373	61.5	28.1	3.2	1.9	5.2	
	20～29歳	164	69.5	26.8	0.6	0.6	2.4	
	30～39歳	234	75.6	19.7	0.9	0.9	3.0	
	40～49歳	351	67.2	25.1	2.6	1.4	3.7	
	50～59歳	428	59.3	30.4	3.5	2.1	4.7	
	60～69歳	558	61.8	29.4	3.9	1.6	3.2	
	70歳以上	621	52.3	30.8	4.5	2.9	9.5	
	無回答	17	47.1	23.5	0.0	11.8	17.6	
地域	合計	2,373	61.5	28.1	3.2	1.9	5.2	
	県北	574	62.2	26.7	4.0	1.9	5.2	
	県央	1,200	62.4	28.5	3.1	1.8	4.2	
	県南	579	58.9	29.0	2.8	2.1	7.3	
	無回答	20	60.0	20.0	5.0	5.0	10.0	
職業	合計	2,373	61.5	28.1	3.2	1.9	5.2	
	農林漁業の自営業者及び家族従業者	156	52.6	30.1	7.1	1.3	9.0	
	商工・サービス業の自営業者及び家族従業者	166	65.1	26.5	2.4	1.2	4.8	
	自由業	36	50.0	36.1	5.6	2.8	5.6	
	公務員	131	77.1	19.1	0.0	1.5	2.3	
	会社員・団体職員	592	67.7	25.7	3.4	1.2	2.0	
	主に家事に従事	413	53.8	37.5	3.4	1.7	3.6	
	学生	28	64.3	32.1	0.0	0.0	3.6	
	無職	639	59.6	26.6	3.6	2.8	7.4	
	その他	167	63.5	25.1	1.2	2.4	7.8	
無回答	45	48.9	22.2	2.2	6.7	20.0		
周人基本 知度の 的	合計	2,373	61.5	28.1	3.2	1.9	5.2	
	知っている	1,995	64.3	27.0	3.1	1.8	3.9	
	知らない	326	47.5	35.3	3.4	2.5	11.3	
	無回答	52	40.4	26.9	9.6	5.8	17.3	
人権課題 への 関心度	合計	2,373	61.5	28.1	3.2	1.9	5.2	
	女性の人権	1,033	65.2	26.5	3.1	1.1	4.1	
	子どもの人権	1,024	67.7	24.8	2.6	1.1	3.8	
	高齢者の人権	882	60.5	29.7	3.4	1.0	5.3	
	障がい者の人権	994	67.3	24.6	2.6	0.7	4.7	
	同和問題	359	72.7	20.3	2.5	1.1	3.3	
	外国人の人権	204	75.5	17.2	1.5	1.5	4.4	
	水俣病をめぐる人権	376	69.7	24.5	2.1	0.8	2.9	
	ハンセン病回復者等の人権	388	70.9	21.6	2.8	0.3	4.4	
	感染症・難病等 をめぐる人権	506	67.0	24.7	3.4	1.2	3.8	
	犯罪被害者等 の人権	701	66.3	25.2	3.4	1.1	3.9	
	拉致問題その他 北朝鮮当局による 人権侵害	889	62.4	28.2	3.0	2.0	4.3	
	インターネット による人権侵害	939	68.6	24.8	2.8	0.7	3.1	
	その他	30	76.7	13.3	0.0	3.3	6.7	
特にな 無回答	163	49.1	30.7	3.1	6.1	11.0		
	120	48.3	36.7	1.7	2.5	10.8		

	合計	問17（無回答除く）					無回答
		て自 婚の 意 志 を 貫 い て 結 婚 す る 意 志 を 貫 い て 結 婚 す る	婚の 意 志 を 貫 い て 結 婚 す る	親 の 傾 け の 説 得 に 全 力 を こ め て 説 得 を こ め て 説 得 を こ め て	い が あ ら ば 結 婚 し な い	絶 対 に 結 婚 し な い	
性別	合計	2,206	27.6	54.3	15.1	2.9	-
	男性	886	37.4	49.9	10.9	1.8	-
	女性	1,305	21.1	57.2	17.9	3.8	-
	無回答	15	13.3	60.0	26.7	0.0	-
年齢	合計	2,206	27.6	54.3	15.1	2.9	-
	20～29歳	158	23.4	65.2	10.8	0.6	-
	30～39歳	231	31.6	55.8	10.8	1.7	-
	40～49歳	338	27.8	58.0	12.1	2.1	-
	50～59歳	410	27.1	55.4	14.4	3.2	-
	60～69歳	521	27.8	53.7	16.3	2.1	-
	70歳以上	537	27.4	47.7	19.6	5.4	-
無回答	11	18.2	63.6	18.2	0.0	-	
地域	合計	2,206	27.6	54.3	15.1	2.9	-
	県北	525	29.1	52.8	15.2	2.9	-
	県央	1,126	27.0	54.1	15.8	3.1	-
	県南	539	27.5	56.6	13.4	2.6	-
	無回答	16	25.0	43.8	25.0	6.3	-
職業	合計	2,206	27.6	54.3	15.1	2.9	-
	農林漁業の自 営業者及び家 族従業者	138	22.5	56.5	19.6	1.4	-
	商工・サービ スの自営業 者及び家 族従業者	157	35.7	47.1	12.1	5.1	-
	自由業	30	30.0	50.0	20.0	0.0	-
	公務員	131	29.8	59.5	9.2	1.5	-
	会社員・団 体職員	574	30.3	56.3	12.2	1.2	-
	主に家事に 従事	395	19.5	55.9	21.3	3.3	-
	学生	26	30.8	57.7	11.5	0.0	-
	無職	564	30.9	50.0	14.9	4.3	-
	その他	157	23.6	57.3	14.6	4.5	-
無回答	34	11.8	64.7	17.6	5.9	-	
周人基 知権本 度の的	合計	2,206	27.6	54.3	15.1	2.9	-
	知っている	1,880	27.4	55.3	14.8	2.4	-
	知らない	285	29.1	49.8	15.8	5.3	-
	無回答	41	26.8	39.0	24.4	9.8	-
人権課 題への 関心度	合計	2,206	27.6	54.3	15.1	2.9	-
	女性の人権	989	25.6	58.6	14.2	1.6	-
	子どもの人権	980	26.5	58.5	13.5	1.5	-
	高齢者の人権	817	25.7	56.3	15.1	2.9	-
	障がい者の人権	938	27.2	58.6	12.3	1.9	-
	同和問題	344	36.6	50.9	11.3	1.2	-
	外国人の人権	196	35.2	55.1	7.7	2.0	-
	水俣病をめぐ る人権	361	30.5	56.5	11.4	1.7	-
	ハンセン病回 復者等の 人権	372	29.6	55.1	14.2	1.1	-
	感染症・難病 等をめぐ る人権	486	27.0	57.0	13.4	2.7	-
	犯罪被害者等 の人権	670	26.1	59.3	13.0	1.6	-
	拉致問題その他 北朝鮮当局に よる人権 侵害	840	27.0	54.8	15.8	2.4	-
	インターネット による人権 侵害	900	26.0	59.8	13.3	0.9	-
	その他	29	41.4	51.7	3.4	3.4	-
特にな い	136	33.1	40.4	16.2	10.3	-	
無回答	104	31.7	50.0	14.4	3.8	-	



		合計	問17（無回答含む）				
			て自 婚の 意 志 を 貫 い て 結 婚 す る 意 志 を 貫 い て 結 婚 す る	婚の 意 志 を 貫 い て 結 婚 す る	親 の 傾 け の 説 得 に 全 力 を こ め て 説 得 を こ め て 説 得 を こ め て	い が あ れ ば 結 婚 し な い	絶 対 に 結 婚 し な い
性別	合計	2,373	25.7	50.5	14.1	2.7	7.0
	男性	950	34.8	46.5	10.2	1.7	6.7
	女性	1,396	19.8	53.5	16.7	3.5	6.5
	無回答	27	7.4	33.3	14.8	0.0	44.4
年齢	合計	2,373	25.7	50.5	14.1	2.7	7.0
	20～29歳	164	22.6	62.8	10.4	0.6	3.7
	30～39歳	234	31.2	55.1	10.7	1.7	1.3
	40～49歳	351	26.8	55.8	11.7	2.0	3.7
	50～59歳	428	25.9	53.0	13.8	3.0	4.2
	60～69歳	558	26.0	50.2	15.2	2.0	6.6
	70歳以上	621	23.7	41.2	16.9	4.7	13.5
	無回答	17	11.8	41.2	11.8	0.0	35.3
地域	合計	2,373	25.7	50.5	14.1	2.7	7.0
	県北	574	26.7	48.3	13.9	2.6	8.5
	県央	1,200	25.3	50.8	14.8	2.9	6.2
	県南	579	25.6	52.7	12.4	2.4	6.9
	無回答	20	20.0	35.0	20.0	5.0	20.0
職業	合計	2,373	25.7	50.5	14.1	2.7	7.0
	農林漁業の自 営業者及び家族従 業者	156	19.9	50.0	17.3	1.3	11.5
	商工・サービ スの自営業者及 び家族従業者	166	33.7	44.6	11.4	4.8	5.4
	自由業	36	25.0	41.7	16.7	0.0	16.7
	公務員	131	29.8	59.5	9.2	1.5	0.0
	会社員・団体職 員	592	29.4	54.6	11.8	1.2	3.0
	主に家事に従事	413	18.6	53.5	20.3	3.1	4.4
	学生	28	28.6	53.6	10.7	0.0	7.1
	無職	639	27.2	44.1	13.1	3.8	11.7
	その他	167	22.2	53.9	13.8	4.2	6.0
	無回答	45	8.9	48.9	13.3	4.4	24.4
周人基 知権本 度の的	合計	2,373	25.7	50.5	14.1	2.7	7.0
	知っている	1,995	25.8	52.1	14.0	2.3	5.8
	知らない	326	25.5	43.6	13.8	4.6	12.6
	無回答	52	21.2	30.8	19.2	7.7	21.2
人権課 題への 関心度	合計	2,373	25.7	50.5	14.1	2.7	7.0
	女性の人権	1,033	24.5	56.1	13.6	1.5	4.3
	子どもの人権	1,024	25.4	56.0	12.9	1.5	4.3
	高齢者の人権	882	23.8	52.2	13.9	2.7	7.4
	障がい者の人権	994	25.7	55.3	11.6	1.8	5.6
	同和問題	359	35.1	48.7	10.9	1.1	4.2
	外国人の人権	204	33.8	52.9	7.4	2.0	3.9
	水俣病をめぐる 人権	376	29.3	54.3	10.9	1.6	4.0
	ハンセン病回復 者等の人権	388	28.4	52.8	13.7	1.0	4.1
	感染症・難病等 をめぐる人権	506	25.9	54.7	12.8	2.6	4.0
	犯罪被害者等の 人権	701	25.0	56.6	12.4	1.6	4.4
	拉致問題その他 北朝鮮当局によ る人権侵害	889	25.5	51.7	15.0	2.2	5.5
	インターネット による人権侵害	939	24.9	57.3	12.8	0.9	4.2
	その他	30	40.0	50.0	3.3	3.3	3.3
	特になし	163	27.6	33.7	13.5	8.6	16.6
無回答	120	27.5	43.3	12.5	3.3	13.3	

	合計	問18									
		する る の 推 進	同 和 問 題 を 解 決 す る	同 和 問 題 に 係 る 人	環 境 に し よ う す い	同 和 問 題 に 係 る 人 が 自 立	除 け る 同 和 行 為 を 排	つ 換 え る 環 境 を	同 和 問 題 に 関 する 見 交	そ の 他	特 に な い
性別	合計	2,373	44.1	21.4	28.3	32.2	28.3	2.7	5.1	14.8	3.4
	男性	950	44.3	19.5	26.1	36.1	29.4	3.4	5.7	11.7	3.6
	女性	1,396	44.3	22.8	29.8	29.7	27.6	2.3	4.6	16.9	3.2
	無回答	27	25.9	22.2	29.6	25.9	25.9	3.7	7.4	14.8	11.1
年齢	合計	2,373	44.1	21.4	28.3	32.2	28.3	2.7	5.1	14.8	3.4
	20～29歳	164	45.7	16.5	27.4	34.8	27.4	3.0	1.8	18.3	1.8
	30～39歳	234	48.3	16.2	25.2	33.8	25.2	7.3	3.8	16.2	1.3
	40～49歳	351	45.0	21.7	27.6	35.6	29.3	4.3	3.4	14.2	2.8
	50～59歳	428	49.1	23.8	30.8	39.5	25.5	2.8	6.5	10.3	3.0
	60～69歳	558	42.8	23.1	29.9	33.9	31.0	0.9	4.5	13.1	3.2
	70歳以上	621	39.9	21.4	26.9	22.5	28.8	1.8	6.8	18.5	5.0
	無回答	17	23.5	23.5	29.4	29.4	17.6	0.0	5.9	5.9	17.6
地域	合計	2,373	44.1	21.4	28.3	32.2	28.3	2.7	5.1	14.8	3.4
	県北	574	41.8	19.0	23.3	31.4	27.7	2.4	5.6	14.3	4.4
	県央	1,200	44.5	21.9	28.5	35.2	27.3	3.2	4.8	14.3	3.0
	県南	579	46.5	23.1	33.2	27.1	31.4	2.1	5.0	16.4	3.1
	無回答	20	20.0	15.0	20.0	25.0	15.0	5.0	10.0	10.0	10.0
職業	合計	2,373	44.1	21.4	28.3	32.2	28.3	2.7	5.1	14.8	3.4
	農林漁業の自 営業者及び家族 従業者	156	37.8	20.5	28.8	25.0	26.3	1.9	7.1	14.1	4.5
	商工・サービ スの自営業者及 び家族従業者	166	36.7	19.9	21.7	40.4	27.7	3.6	6.6	15.7	1.2
	自由業	36	47.2	11.1	11.1	41.7	25.0	8.3	0.0	11.1	5.6
	公務員	131	59.5	22.1	29.0	48.1	36.6	6.9	4.6	2.3	0.8
	会社員・団体 職員	592	47.8	20.6	30.4	37.0	26.9	3.5	3.4	13.2	2.9
	主に家事に従 事	413	45.0	24.2	30.3	26.6	29.1	1.9	5.6	16.9	2.4
	学生	28	53.6	28.6	21.4	28.6	32.1	3.6	0.0	10.7	3.6
	無職	639	41.6	22.4	28.6	26.6	29.3	1.7	6.1	17.4	4.1
	その他	167	44.3	20.4	28.1	35.9	25.7	1.8	3.6	15.6	4.2
無回答	45	17.8	8.9	17.8	28.9	20.0	0.0	8.9	17.8	17.8	
周人基 知度の 本的的	合計	2,373	44.1	21.4	28.3	32.2	28.3	2.7	5.1	14.8	3.4
	知っている	1,995	46.8	22.8	28.6	35.0	29.8	3.1	4.6	12.4	3.1
	知らない	326	29.4	15.3	26.7	17.5	20.6	0.9	7.4	27.9	4.3
	無回答	52	32.7	9.6	26.9	15.4	17.3	1.9	7.7	25.0	11.5
人権課 題への 関心度	合計	2,373	44.1	21.4	28.3	32.2	28.3	2.7	5.1	14.8	3.4
	女性の人権	1,033	56.1	30.8	35.9	38.5	35.3	3.0	2.7	11.2	1.8
	子どもの人権	1,024	53.5	29.0	35.2	39.6	36.9	2.9	3.4	10.0	2.1
	高齢者の人権	882	49.5	29.7	35.7	35.1	34.7	2.3	3.6	12.8	3.7
	障がい者の人権	994	54.1	29.1	35.8	38.3	34.1	2.3	3.5	10.7	2.9
	同和問題	359	64.6	37.9	43.2	48.5	44.0	3.3	1.4	7.0	1.9
	外国人の人権	204	55.9	45.1	48.5	56.9	43.1	4.4	1.5	7.8	2.5
	水俣病をめぐる 人権	376	61.4	38.6	45.7	45.5	43.6	2.4	1.9	7.7	2.7
	ハンセン病回復 者等の人権	388	62.9	39.7	46.9	47.4	41.8	2.3	2.1	6.7	2.3
	感染症・難病等 をめぐる人権	506	52.4	34.4	40.7	41.7	37.2	3.8	2.0	10.3	2.4
	犯罪被害者等 の人権	701	53.5	29.0	35.2	42.5	35.9	2.7	2.7	10.6	3.1
	拉致問題その他 北朝鮮当局によ る人権侵害	889	51.9	28.1	33.1	41.2	33.2	2.5	4.2	11.0	3.1
	インターネット による人権侵害	939	50.1	25.1	30.6	41.2	32.3	3.5	3.7	12.2	2.6
	その他	30	46.7	30.0	33.3	60.0	33.3	20.0	0.0	6.7	3.3
特にな い	163	16.0	5.5	11.0	13.5	12.3	3.1	15.3	38.7	4.9	
無回答	120	38.3	19.2	30.8	33.3	25.0	3.3	5.8	15.8	8.3	

		合計	問19															
			が受けること	職場、学校等で嫌	結婚問題を周囲の	とな扱いを受けること	就職・職場で不利	差別的な言動をさ	と居を拒否されること	アパート等への入	と用を拒否されること	への入店や施設利	宿泊施設、店舗等	れないこと	文化や生活習慣の	する、避けられたり	じろじろ見られたり	その他
性別	合計	2,373	14.1	16.8	21.4	15.5	16.4	5.6	28.6	16.6	0.7	15.1	29.2	2.5				
	男性	950	13.6	16.8	20.4	15.4	15.9	5.7	26.8	17.5	0.6	16.3	26.6	3.2				
	女性	1,396	14.5	16.6	22.1	15.6	16.9	5.4	30.1	15.8	0.8	14.3	30.9	1.8				
	無回答	27	11.1	22.2	18.5	18.5	11.1	11.1	14.8	25.9	0.0	14.8	29.6	14.8				
年齢	合計	2,373	14.1	16.8	21.4	15.5	16.4	5.6	28.6	16.6	0.7	15.1	29.2	2.5				
	20～29歳	164	19.5	17.1	26.2	23.2	17.7	6.7	40.2	28.0	0.6	12.2	18.3	1.2				
	30～39歳	234	17.9	19.2	21.4	14.1	19.7	6.0	35.9	17.1	1.3	14.1	26.1	0.0				
	40～49歳	351	19.4	19.1	25.1	17.9	22.5	7.4	34.2	19.1	0.0	11.4	23.6	1.7				
	50～59歳	428	17.3	19.6	26.6	18.7	22.0	6.5	32.2	17.8	0.5	15.7	23.8	1.6				
	60～69歳	558	10.4	14.3	19.5	15.8	14.5	4.8	26.2	15.4	1.3	15.6	29.4	2.3				
	70歳以上	621	9.3	14.3	16.1	10.3	9.5	3.9	19.6	11.6	0.6	17.6	40.1	4.7				
	無回答	17	11.8	29.4	17.6	17.6	11.8	11.8	17.6	35.3	0.0	17.6	17.6	11.8				
地域	合計	2,373	14.1	16.8	21.4	15.5	16.4	5.6	28.6	16.6	0.7	15.1	29.2	2.5				
	県北	574	13.8	14.6	22.1	13.9	15.0	4.5	27.5	15.2	0.3	12.5	32.6	3.5				
	県央	1,200	14.8	16.8	21.8	16.1	17.7	6.2	29.5	16.8	0.9	15.9	26.8	2.4				
	県南	579	13.3	18.8	20.0	16.1	15.7	5.4	28.5	17.3	0.7	15.9	30.7	1.4				
	無回答	20	5.0	20.0	15.0	15.0	5.0	5.0	10.0	25.0	0.0	20.0	25.0	10.0				
職業	合計	2,373	14.1	16.8	21.4	15.5	16.4	5.6	28.6	16.6	0.7	15.1	29.2	2.5				
	農林漁業の自営業者及び家族従業者	156	12.2	16.7	19.9	7.1	10.9	5.8	20.5	12.8	0.6	16.0	33.3	5.1				
	商工・サービス業の自営業者及び家族従業者	166	9.6	15.7	18.7	13.3	14.5	3.6	25.9	12.7	0.6	16.9	29.5	1.8				
	自由業	36	16.7	13.9	19.4	13.9	8.3	8.3	19.4	8.3	0.0	22.2	25.0	5.6				
	公務員	131	26.7	22.9	32.8	29.8	25.2	12.2	44.3	21.4	0.0	8.4	13.0	0.8				
	会社員・団体職員	592	16.0	19.9	24.2	18.4	20.3	6.6	34.3	18.9	1.0	15.5	21.6	1.2				
	主に家事に従事	413	14.3	14.3	22.0	13.3	17.4	6.1	32.4	17.2	1.0	12.8	30.5	1.7				
	学生	28	32.1	28.6	28.6	28.6	10.7	3.6	42.9	32.1	0.0	7.1	14.3	3.6				
	無職	639	10.6	14.6	18.2	13.8	12.7	4.9	21.6	14.2	0.6	17.1	37.9	3.1				
	その他	167	14.4	16.2	19.8	16.8	19.2	0.6	26.3	16.8	0.0	13.8	32.9	1.8				
	無回答	45	6.7	13.3	8.9	8.9	11.1	2.2	17.8	22.2	2.2	17.8	22.2	15.6				
周知度の基本的	合計	2,373	14.1	16.8	21.4	15.5	16.4	5.6	28.6	16.6	0.7	15.1	29.2	2.5				
	知っている	1,995	14.9	17.1	22.9	16.9	17.7	5.7	30.6	17.1	0.8	15.3	26.9	2.1				
	知らない	326	10.1	15.3	13.2	8.3	8.9	4.0	18.4	14.4	0.6	13.2	42.3	3.4				
	無回答	52	7.7	11.5	15.4	9.6	13.5	11.5	15.4	7.7	0.0	21.2	34.6	11.5				
人権課題への関心度	合計	2,373	14.1	16.8	21.4	15.5	16.4	5.6	28.6	16.6	0.7	15.1	29.2	2.5				
	女性の人権	1,033	19.9	23.3	28.4	21.8	22.7	7.9	38.2	20.5	0.6	11.7	22.8	1.5				
	子どもの人権	1,024	20.2	22.3	28.0	22.0	21.9	8.3	34.6	20.0	0.6	12.5	25.6	1.5				
	高齢者の人権	882	18.1	21.4	26.5	19.6	20.5	7.8	34.2	19.0	0.6	12.6	28.5	3.1				
	障がい者の人権	994	20.4	21.0	27.7	22.0	21.9	8.2	37.0	21.8	0.6	13.4	23.5	2.1				
	同和問題	359	28.7	29.5	37.0	29.0	29.0	12.3	41.8	25.3	0.8	9.2	19.2	2.2				
	外国人の人権	204	35.8	33.8	41.7	40.7	38.2	18.6	46.6	34.3	1.5	8.3	15.2	1.5				
	水俣病をめぐる人権	376	27.9	25.0	32.4	28.5	30.9	12.2	41.8	24.7	0.5	12.8	21.0	1.3				
	ハンセン病回復者等の人権	388	26.5	27.1	36.9	29.6	32.7	12.9	43.8	26.8	0.5	11.3	19.3	1.3				
	感染症・難病等をめぐる人権	506	23.1	25.3	27.9	25.3	26.5	9.1	39.3	23.3	0.4	11.7	24.5	1.6				
	犯罪被害者等の人権	701	19.5	21.4	28.0	22.0	25.4	8.6	38.7	20.8	0.7	12.7	22.5	1.4				
	拉致問題その他北朝鮮当局による人権侵害	889	16.2	19.5	25.1	18.3	21.0	7.1	33.3	17.4	0.9	15.3	26.4	1.8				
	インターネットによる人権侵害	939	18.4	19.2	26.0	19.3	23.7	7.9	37.9	19.3	1.1	14.5	22.2	1.8				
	その他	30	23.3	30.0	30.0	26.7	30.0	13.3	46.7	23.3	0.0	13.3	16.7	3.3				
特になし	163	3.7	6.7	5.5	3.1	4.3	1.2	8.0	6.1	0.0	21.5	57.1	3.7					
無回答	120	11.7	11.7	21.7	14.2	11.7	5.8	16.7	13.3	2.5	20.0	30.0	5.8					

	合計	問20									
		する外 る広 報た 活の 動の を教 推育 進・ 啓守	権外 相人 談の をた 充実め する人	の外 改人 善の に雇 努用 め環 境	の交 流を 進め る機 と	の交 流を 進め る機 と	め習 慣への 文化 化や生 活	その他	特 に ない	わ か ら な い	無 回 答
性別	合計	2,373	26.3	22.9	28.6	52.8	49.9	0.8	6.3	13.1	2.5
	男性	950	29.1	19.3	24.9	50.8	45.7	0.7	8.0	11.5	2.5
	女性	1,396	24.6	25.4	31.1	54.4	53.2	0.8	4.9	14.2	2.2
	無回答	27	14.8	18.5	25.9	40.7	29.6	0.0	22.2	11.1	14.8
年齢	合計	2,373	26.3	22.9	28.6	52.8	49.9	0.8	6.3	13.1	2.5
	20～29歳	164	15.9	18.3	29.3	62.8	57.3	1.2	4.3	9.1	1.2
	30～39歳	234	18.4	19.7	29.1	50.4	55.1	2.6	6.8	12.4	0.4
	40～49歳	351	23.6	21.7	32.2	56.1	55.8	0.3	4.6	12.5	2.0
	50～59歳	428	27.6	24.5	33.9	52.8	49.1	0.5	7.5	12.1	1.4
	60～69歳	558	28.3	24.0	26.9	56.5	52.3	0.4	5.4	9.5	2.5
	70歳以上	621	30.9	24.0	24.0	45.9	41.5	0.8	7.6	18.5	4.2
	無回答	17	17.6	17.6	29.4	52.9	29.4	0.0	11.8	11.8	17.6
地域	合計	2,373	26.3	22.9	28.6	52.8	49.9	0.8	6.3	13.1	2.5
	県北	574	23.7	21.6	27.7	51.4	48.1	0.7	5.4	14.5	3.1
	県央	1,200	27.3	22.8	29.6	53.7	51.7	1.0	6.0	11.1	2.4
	県南	579	27.1	24.5	27.5	52.8	48.7	0.3	7.8	15.4	1.7
	無回答	20	10.0	15.0	25.0	40.0	30.0	0.0	10.0	25.0	10.0
職業	合計	2,373	26.3	22.9	28.6	52.8	49.9	0.8	6.3	13.1	2.5
	農林漁業の自 営業者及び家族従 業者	156	26.9	21.8	26.3	44.2	34.0	0.0	5.1	18.6	5.1
	商工・サービ スの自営業者及 び家族従業者	166	22.3	22.3	25.3	55.4	42.8	0.6	8.4	16.3	1.2
	自由業	36	22.2	13.9	8.3	44.4	47.2	0.0	13.9	11.1	0.0
	公務員	131	34.4	28.2	33.6	62.6	52.7	0.8	4.6	6.1	0.0
	会社員・団体職 員	592	23.3	21.8	34.0	56.1	57.6	1.0	5.9	9.5	1.5
	主に家事に従事	413	26.6	24.0	30.5	54.7	56.2	0.2	4.1	13.3	1.7
	学生	28	14.3	28.6	46.4	75.0	50.0	0.0	0.0	0.0	3.6
	無職	639	30.0	23.8	24.4	48.4	44.8	0.9	7.8	15.3	3.6
	その他	167	22.8	22.2	25.7	52.1	49.1	1.2	6.6	16.8	1.2
無回答	45	20.0	11.1	20.0	42.2	42.2	2.2	8.9	11.1	15.6	
周人基 知権本 度の的	合計	2,373	26.3	22.9	28.6	52.8	49.9	0.8	6.3	13.1	2.5
	知っている	1,995	27.8	23.9	29.8	55.0	52.7	0.8	5.9	10.9	2.2
	知らない	326	17.8	17.2	22.1	42.9	35.6	0.3	8.0	23.6	3.1
	無回答	52	21.2	21.2	23.1	30.8	30.8	1.9	11.5	28.8	11.5
人権課 題への 関心度	合計	2,373	26.3	22.9	28.6	52.8	49.9	0.8	6.3	13.1	2.5
	女性の人権	1,033	34.2	31.4	39.8	61.8	60.5	0.6	2.7	10.6	1.4
	子どもの人権	1,024	34.5	30.9	37.6	62.1	58.1	0.7	3.9	10.0	1.6
	高齢者の人権	882	35.5	31.6	36.8	59.0	54.0	0.2	4.8	11.2	2.6
	障がい者の人権	994	35.1	32.4	40.0	59.5	59.1	0.3	4.5	8.9	2.1
	同和問題	359	45.4	39.3	46.8	61.8	63.8	0.3	3.1	8.6	1.7
	外国人の人権	204	49.0	52.0	58.8	69.1	75.5	1.0	3.9	4.4	0.0
	水俣病をめぐる 人権	376	43.6	38.8	47.6	65.7	66.2	0.3	3.7	8.8	1.6
	ハンセン病回復 者等の人権	388	44.6	43.0	49.2	66.5	68.3	0.3	3.9	7.2	1.8
	感染症・難病等 をめぐる人権	506	35.0	34.0	42.9	62.8	64.6	0.2	5.7	7.7	1.8
	犯罪被害者等の 人権	701	34.7	30.2	37.2	62.3	60.6	0.7	5.0	8.3	1.4
	拉致問題その他 北朝鮮当局によ る人権侵害	889	34.4	30.4	36.2	60.0	57.0	0.8	4.3	8.9	1.9
	インターネット による人権侵害	939	30.6	27.9	34.0	60.6	59.1	0.5	5.4	8.9	1.5
	その他	30	36.7	36.7	36.7	53.3	60.0	3.3	6.7	6.7	6.7
	特 に ない	163	8.6	8.0	12.3	21.5	25.2	0.6	19.6	35.0	4.3
無回答	120	15.8	15.8	18.3	47.5	45.8	1.7	10.0	16.7	7.5	

	合計	問21								
		が職場、学校等 受けること を嫌	対を 受けること	結 婚問題で 周囲の	と な扱い・ 職を 受ける で不利	就 職 を 受ける で不利	差 別的な 言動を さ	そ の 他	わ ら ない と思	わ か ら ない
性別	合計	2,373	14.7	25.7	20.9	30.8	1.0	18.0	33.6	2.8
	男性	950	13.4	23.1	18.6	28.5	1.5	20.1	32.6	3.1
	女性	1,396	15.4	27.6	22.3	32.4	0.7	16.4	34.5	2.4
	無回答	27	22.2	25.9	25.9	25.9	0.0	22.2	22.2	14.8
年齢	合計	2,373	14.7	25.7	20.9	30.8	1.0	18.0	33.6	2.8
	20～29歳	164	21.3	27.4	28.7	48.8	0.6	10.4	27.4	0.6
	30～39歳	234	18.4	25.6	23.9	38.0	1.7	13.2	34.2	0.9
	40～49歳	351	19.1	31.3	23.9	39.3	0.9	13.1	31.6	1.7
	50～59歳	428	15.4	29.4	22.0	32.2	1.2	19.2	31.8	1.2
	60～69歳	558	11.6	26.0	20.1	30.8	0.7	17.2	33.3	2.5
	70歳以上	621	11.0	19.2	15.5	17.7	1.1	24.2	38.2	5.8
	無回答	17	23.5	35.3	35.3	23.5	0.0	23.5	17.6	11.8
地域	合計	2,373	14.7	25.7	20.9	30.8	1.0	18.0	33.6	2.8
	県北	574	15.7	23.5	19.5	27.5	0.9	15.3	39.7	3.5
	県央	1,200	14.8	26.3	22.0	32.3	1.3	17.5	32.7	2.7
	県南	579	13.3	26.9	19.7	31.3	0.7	21.4	29.7	2.1
	無回答	20	20.0	25.0	25.0	20.0	0.0	20.0	30.0	10.0
職業	合計	2,373	14.7	25.7	20.9	30.8	1.0	18.0	33.6	2.8
	農林漁業の自 営業者及び 家族従業者	156	10.9	19.9	15.4	19.9	0.0	25.0	36.5	4.5
	商工・サービ スの自営業 者及び家族 従業者	166	14.5	23.5	20.5	29.5	1.2	14.5	39.8	1.8
	自由業	36	5.6	30.6	13.9	27.8	0.0	36.1	22.2	0.0
	公務員	131	28.2	38.2	34.4	60.3	1.5	9.2	15.3	0.0
	会社員・団 体職員	592	16.4	28.2	24.0	33.4	1.0	18.1	29.9	1.2
	主に家事に 従事	413	14.8	28.6	20.8	35.4	0.7	16.2	32.4	3.4
	学生	28	32.1	39.3	46.4	57.1	0.0	10.7	17.9	3.6
	無職	639	10.8	20.7	16.4	21.3	1.1	20.8	39.9	3.8
	その他	167	16.2	26.3	19.8	34.1	1.8	12.0	37.1	1.2
無回答	45	11.1	17.8	17.8	20.0	2.2	17.8	31.1	17.8	
周人基 知権本 度の的	合計	2,373	14.7	25.7	20.9	30.8	1.0	18.0	33.6	2.8
	知っている	1,995	15.1	27.5	21.6	32.9	1.2	18.0	31.8	2.3
	知らない	326	12.3	17.5	16.3	19.6	0.3	17.2	44.5	4.0
	無回答	52	11.5	11.5	21.2	19.2	0.0	19.2	36.5	15.4
人権課 題への 関心度	合計	2,373	14.7	25.7	20.9	30.8	1.0	18.0	33.6	2.8
	女性の人権	1,033	19.5	32.3	26.9	40.8	1.5	14.9	28.2	2.2
	子どもの人権	1,024	20.4	32.4	26.9	40.1	1.6	14.5	29.0	1.8
	高齢者の人権	882	17.5	31.0	25.4	35.6	1.5	16.2	30.8	2.6
	障がい者の人権	994	20.1	33.7	28.1	38.6	1.3	15.7	28.7	2.1
	同和問題	359	28.7	42.9	37.3	47.4	1.9	13.1	21.7	2.8
	外国人の人権	204	32.8	44.1	41.2	52.5	3.4	13.2	22.1	2.0
	水俣病をめぐる 人権	376	33.5	44.9	38.8	55.3	2.4	12.0	17.0	2.4
	ハンセン病回復 者等の 人権	388	32.0	46.1	38.4	51.8	2.1	12.4	19.6	2.1
	感染症・難病等 をめぐる 人権	506	21.7	36.8	29.6	40.9	1.6	15.8	28.3	1.4
	犯罪被害者等の 人権	701	19.3	35.7	27.5	40.9	1.7	14.0	28.2	1.7
	拉致問題その他 北朝鮮当局によ る人権侵害	889	17.2	32.1	25.4	35.2	1.0	17.5	30.1	2.2
	インターネット による人権侵害	939	16.9	31.1	24.2	38.1	1.5	15.5	30.2	1.9
	その他	30	20.0	33.3	26.7	43.3	13.3	10.0	33.3	3.3
特にな い	163	4.9	11.0	7.4	11.0	0.0	21.5	53.4	4.9	
無回答	120	14.2	18.3	18.3	20.0	0.8	26.7	30.8	10.0	

	合計	問22								
		を推し進める	水俣病に関する啓発活動	権利家族の充実にする	水俣病被害者やその	生活を支援する被害者の生	交流の場を設ける	その他	特にな	わからない
性別	合計	2,373	58.9	29.1	31.4	23.7	0.9	7.8	16.4	2.3
	男性	950	57.1	26.2	29.6	22.4	0.8	9.5	15.4	2.6
	女性	1,396	60.5	31.3	32.5	24.5	1.0	6.4	17.2	1.9
	無回答	27	37.0	18.5	37.0	25.9	0.0	22.2	7.4	11.1
年齢	合計	2,373	58.9	29.1	31.4	23.7	0.9	7.8	16.4	2.3
	20～29歳	164	72.0	25.6	36.0	30.5	3.0	3.0	11.0	0.6
	30～39歳	234	55.1	26.9	30.3	22.6	1.3	7.3	19.2	0.4
	40～49歳	351	64.4	29.1	39.0	27.1	1.1	4.6	15.4	2.3
	50～59歳	428	64.0	27.1	31.1	25.0	1.2	8.6	15.0	1.2
	60～69歳	558	60.9	32.3	31.2	22.0	0.4	7.7	14.7	2.9
	70歳以上	621	48.8	29.8	26.6	20.9	0.5	10.5	20.0	3.4
	無回答	17	41.2	17.6	35.3	23.5	0.0	17.6	5.9	11.8
地域	合計	2,373	58.9	29.1	31.4	23.7	0.9	7.8	16.4	2.3
	県北	574	55.7	29.4	29.6	24.4	0.9	6.4	18.6	1.9
	県央	1,200	61.0	28.7	32.6	22.3	1.3	7.3	16.4	2.7
	県南	579	58.4	30.2	30.6	25.9	0.3	10.4	13.8	1.6
	無回答	20	35.0	15.0	35.0	20.0	0.0	10.0	20.0	10.0
職業	合計	2,373	58.9	29.1	31.4	23.7	0.9	7.8	16.4	2.3
	農林漁業の自営業者及び家族従業者	156	41.7	27.6	21.2	16.0	0.0	10.9	22.4	3.2
	商工・サービス業の自営業者及び家族従業者	166	51.8	22.9	32.5	23.5	1.2	6.0	22.9	2.4
	自由業	36	66.7	8.3	16.7	16.7	0.0	19.4	13.9	0.0
	公務員	131	79.4	35.9	36.6	38.9	2.3	5.3	5.3	0.0
	会社員・団体職員	592	63.7	29.6	36.1	25.3	1.4	6.9	13.3	1.5
	主に家事に従事	413	63.2	30.3	32.7	23.7	0.5	7.0	14.0	2.7
	学生	28	82.1	21.4	32.1	35.7	0.0	3.6	7.1	3.6
	無職	639	52.9	29.9	27.9	21.4	0.6	9.4	20.0	2.5
	その他	167	61.7	31.7	31.7	21.6	1.8	4.2	18.0	1.8
無回答	45	35.6	22.2	33.3	22.2	0.0	15.6	13.3	11.1	
周人基本知度の的	合計	2,373	58.9	29.1	31.4	23.7	0.9	7.8	16.4	2.3
	知っている	1,995	62.1	29.6	32.3	24.9	1.1	7.5	14.6	2.0
	知らない	326	42.3	27.9	26.4	17.2	0.0	8.6	26.4	3.1
	無回答	52	40.4	17.3	26.9	19.2	1.9	15.4	21.2	9.6
人権課題への関心度	合計	2,373	58.9	29.1	31.4	23.7	0.9	7.8	16.4	2.3
	女性の人権	1,033	68.2	37.7	41.4	32.3	0.7	4.5	13.4	1.6
	子どもの人権	1,024	66.9	37.2	39.8	31.8	1.0	5.4	13.5	1.8
	高齢者の人権	882	62.6	39.0	38.3	30.4	0.7	5.8	15.6	2.4
	障がい者の人権	994	68.2	38.4	41.9	33.0	0.7	5.4	12.7	1.8
	同和問題	359	73.8	46.8	47.6	40.4	0.8	5.0	9.7	1.9
	外国人の人権	204	75.5	50.0	56.4	47.1	2.0	4.9	9.3	1.5
	水俣病をめぐる人権	376	77.9	50.5	58.5	47.3	0.8	3.7	4.3	1.3
	ハンセン病回復者等の人権	388	79.6	51.5	58.0	48.5	1.0	3.6	4.9	1.0
	感染症・難病等をめぐる人権	506	68.8	43.9	42.5	36.6	1.0	5.7	10.7	1.4
	犯罪被害者等の人権	701	68.6	36.2	41.1	31.4	1.1	5.8	12.0	1.9
	拉致問題その他北朝鮮当局による人権侵害	889	66.9	36.9	41.6	31.7	0.9	5.7	10.9	1.7
	インターネットによる人権侵害	939	66.3	33.0	38.3	29.9	1.4	6.3	12.9	1.7
	その他	30	60.0	30.0	46.7	36.7	10.0	6.7	13.3	3.3
特にな	163	32.5	14.1	11.7	6.1	0.0	17.8	34.4	4.3	
無回答	120	50.0	26.7	25.0	23.3	2.5	10.8	15.8	6.7	

		合計	問23																	
			受けること	職場、学校等で嫌がらせやいじめを	結婚問題で周囲の反対を受けること	とな扱いを受けること	就職・職場で不利を被ること	治療や入院を断られること	生活を営むのが困難なこと	の外の自立した生活	ハンセン病療養所	差別的な言動をされること	と居を拒否されること	アパート等への入居を拒否されること	への入店や施設利用を拒否されること	宿泊施設、店舗等	する、避けられたり	じろ見られたり	その他	わかない
性別	合計	2,373	21.4	33.0	25.1	12.3	39.3	26.5	12.9	19.4	30.3	0.4	7.6	27.1	3.3					
	男性	950	21.6	30.6	24.0	11.7	35.5	24.8	10.6	18.6	27.8	0.4	9.7	26.1	3.7					
	女性	1,396	21.4	34.7	25.9	12.8	41.9	27.7	14.5	19.9	32.1	0.4	6.1	27.9	2.9					
	無回答	27	18.5	29.6	18.5	11.1	37.0	25.9	14.8	18.5	25.9	0.0	11.1	25.9	11.1					
年齢	合計	2,373	21.4	33.0	25.1	12.3	39.3	26.5	12.9	19.4	30.3	0.4	7.6	27.1	3.3					
	20～29歳	164	31.1	29.3	28.0	15.9	36.6	41.5	11.0	18.3	30.5	1.8	7.9	23.8	1.2					
	30～39歳	234	22.2	29.9	24.8	14.5	39.7	29.1	12.4	19.7	39.7	0.4	5.6	27.8	1.7					
	40～49歳	351	25.9	35.6	29.9	16.0	44.2	33.6	13.4	22.2	32.8	0.3	5.4	23.6	1.7					
	50～59歳	428	22.7	36.2	27.1	16.1	47.9	28.3	16.8	24.1	35.7	0.2	4.4	22.7	3.5					
	60～69歳	558	19.9	38.0	26.0	9.1	41.4	26.9	13.3	21.9	32.4	0.2	7.0	24.9	2.7					
	70歳以上	621	16.6	27.1	19.6	8.9	29.1	16.1	10.3	12.7	19.6	0.3	12.2	35.1	5.5					
	無回答	17	23.5	35.3	17.6	11.8	41.2	23.5	17.6	11.8	29.4	0.0	5.9	17.6	11.8					
地域	合計	2,373	21.4	33.0	25.1	12.3	39.3	26.5	12.9	19.4	30.3	0.4	7.6	27.1	3.3					
	県北	574	19.9	31.9	23.9	12.0	38.2	24.9	12.2	18.8	27.5	0.3	8.0	27.5	3.7					
	県央	1,200	21.9	32.8	25.9	13.3	40.9	28.3	13.3	19.8	31.8	0.6	7.6	25.5	2.8					
	県南	579	22.3	34.9	24.9	10.7	37.1	24.7	13.0	19.2	30.1	0.0	7.3	30.1	3.8					
	無回答	20	15.0	30.0	15.0	10.0	35.0	20.0	10.0	15.0	25.0	0.0	5.0	30.0	10.0					
職業	合計	2,373	21.4	33.0	25.1	12.3	39.3	26.5	12.9	19.4	30.3	0.4	7.6	27.1	3.3					
	農林漁業の自営業者及び家族従業者	156	20.5	31.4	18.6	10.9	30.8	16.7	8.3	17.3	19.9	0.0	9.0	32.7	5.1					
	商工・サービスの自営業者及び家族従業者	166	24.1	33.1	27.1	12.7	36.7	28.9	14.5	19.9	30.7	0.0	6.6	28.9	4.2					
	自由業	36	13.9	25.0	22.2	8.3	44.4	22.2	5.6	22.2	36.1	0.0	8.3	16.7	5.6					
	公務員	131	27.5	38.9	33.6	18.3	58.0	46.6	19.8	35.9	42.7	0.0	4.6	13.7	0.8					
	会社員・団体職員	592	25.5	36.8	29.7	16.4	45.1	32.4	15.4	21.6	35.8	0.7	7.3	20.4	1.9					
	主に家事に従事	413	19.9	36.3	24.9	11.9	40.4	27.8	13.8	20.6	32.9	0.2	7.0	26.9	2.4					
	学生	28	28.6	28.6	35.7	28.6	42.9	42.9	21.4	21.4	32.1	0.0	3.6	25.0	0.0					
	無職	639	17.5	27.4	20.3	8.1	32.2	18.8	10.6	14.7	24.1	0.5	10.0	34.3	3.8					
	その他	167	21.6	34.7	25.7	9.6	36.5	23.4	9.0	14.4	26.9	0.6	2.4	31.7	5.4					
無回答	45	15.6	24.4	15.6	13.3	40.0	17.8	11.1	17.8	26.7	0.0	11.1	22.2	13.3						
周人基本知度の	合計	2,373	21.4	33.0	25.1	12.3	39.3	26.5	12.9	19.4	30.3	0.4	7.6	27.1	3.3					
	知っている	1,995	22.4	35.4	26.9	13.1	42.1	28.7	14.1	20.8	32.5	0.4	7.5	24.3	2.8					
	知らない	326	16.6	20.6	15.6	7.7	23.9	15.0	5.5	12.6	18.4	0.3	8.3	42.0	5.2					
	無回答	52	15.4	19.2	15.4	11.5	28.8	15.4	13.5	9.6	19.2	1.9	7.7	44.2	9.6					
人権課題への関心度	合計	2,373	21.4	33.0	25.1	12.3	39.3	26.5	12.9	19.4	30.3	0.4	7.6	27.1	3.3					
	女性の人権	1,033	27.9	41.5	32.7	17.1	48.2	35.3	17.9	25.1	37.6	0.6	4.5	22.4	2.4					
	子どもの人権	1,024	28.9	39.9	31.7	17.1	48.2	35.7	18.7	27.1	38.1	0.7	5.1	22.4	2.1					
	高齢者の人権	882	27.2	39.6	32.1	16.8	45.0	33.4	18.5	24.9	35.7	0.6	7.0	24.4	3.1					
	障がい者の人権	994	29.3	41.4	32.6	17.4	48.3	35.6	18.4	26.2	37.8	0.8	6.2	20.7	2.9					
	同和問題	359	34.0	49.0	40.7	24.8	56.5	44.0	25.9	31.2	44.8	1.1	5.3	17.3	1.9					
	外国人の人権	204	43.6	52.5	48.0	32.4	56.4	51.0	31.9	41.2	52.5	2.0	4.9	14.7	2.0					
	水俣病をめぐる人権	376	34.0	50.0	43.4	27.7	57.2	49.2	29.3	38.0	47.1	1.3	4.5	16.2	1.9					
	ハンセン病回復者等の人権	388	34.8	52.6	46.4	29.6	61.6	50.8	31.2	40.2	51.0	1.5	4.9	11.3	2.1					
	感染症・難病等をめぐる人権	506	29.8	44.5	35.4	20.8	48.6	39.3	20.9	26.9	39.9	1.0	6.1	20.8	3.2					
	犯罪被害者等の人権	701	27.2	42.8	34.8	18.1	47.9	36.9	19.3	28.5	39.1	0.9	5.1	20.3	3.0					
	拉致問題その他北朝鮮当局による人権侵害	889	24.3	39.9	31.4	16.0	45.9	31.4	18.2	27.0	37.3	0.6	6.1	23.3	2.9					
	インターネットによる人権侵害	939	25.3	38.4	32.1	16.0	47.3	34.0	16.9	25.6	37.7	0.7	6.5	21.3	3.0					
	その他	30	26.7	36.7	33.3	23.3	43.3	36.7	20.0	30.0	50.0	3.3	10.0	13.3	3.3					
特にない	163	10.4	13.5	9.2	8.6	14.7	10.4	5.5	8.6	16.0	0.0	11.7	49.7	5.5						
無回答	120	16.7	27.5	22.5	11.7	29.2	22.5	15.0	16.7	23.3	0.0	10.8	33.3	7.5						

	合計	問24														
		活動の推進に関する啓発広報	の正しい知識に関する	ハンセン病に関する人権啓発	談話の充実に関する人権啓発	家族・患者やその家族の病回復	保族の就職機会を確保	ハンセン病回復者やその家族の病回復	ハンセン病回復者やその家族の病回復	援患者の生活を支援	ハンセン病回復者や患者との交流の場を設ける	ハンセン病回復者	その他	特にな	わからない	無回答
性別	合計	2,373	64.1	28.3	26.1	35.9	32.5	24.9	0.3	3.5	15.3	3.1				
	男性	950	63.5	25.3	23.5	34.8	31.3	23.7	0.0	4.0	14.1	3.4				
	女性	1,396	64.8	30.6	27.9	36.4	33.6	26.1	0.6	3.1	16.0	2.7				
	無回答	27	48.1	18.5	25.9	48.1	18.5	11.1	0.0	11.1	18.5	11.1				
年齢	合計	2,373	64.1	28.3	26.1	35.9	32.5	24.9	0.3	3.5	15.3	3.1				
	20～29歳	164	72.0	22.6	26.8	40.2	36.0	30.5	0.0	0.6	12.8	0.6				
	30～39歳	234	66.7	21.4	29.5	35.0	32.1	26.1	0.9	1.7	16.2	1.7				
	40～49歳	351	68.1	28.5	27.9	35.9	38.5	29.6	0.3	2.3	14.2	1.7				
	50～59歳	428	68.7	30.6	29.0	39.3	35.7	25.9	0.2	3.7	11.2	2.8				
	60～69歳	558	65.6	30.6	26.5	37.8	33.0	24.4	0.2	2.5	13.3	3.0				
	70歳以上	621	54.3	29.0	21.4	30.8	26.1	20.8	0.5	6.3	20.9	5.0				
	無回答	17	58.8	17.6	23.5	47.1	17.6	5.9	0.0	11.8	11.8	11.8				
地域	合計	2,373	64.1	28.3	26.1	35.9	32.5	24.9	0.3	3.5	15.3	3.1				
	県北	574	63.4	25.3	24.2	32.8	29.4	22.3	0.2	3.3	14.6	3.5				
	県央	1,200	66.2	29.2	27.3	36.7	34.3	26.3	0.6	3.3	14.0	2.4				
	県南	579	60.8	30.1	25.7	37.5	32.1	25.7	0.0	4.0	18.5	3.8				
	無回答	20	50.0	15.0	20.0	35.0	25.0	0.0	0.0	10.0	20.0	10.0				
職業	合計	2,373	64.1	28.3	26.1	35.9	32.5	24.9	0.3	3.5	15.3	3.1				
	農林漁業の自営業者及び家族従業者	156	59.6	28.2	23.1	31.4	19.2	15.4	0.0	4.5	19.2	3.8				
	商工・サービス業の自営業者及び家族従業者	166	62.7	24.7	28.9	37.3	33.7	26.5	0.0	1.8	16.3	5.4				
	自由業	36	69.4	11.1	11.1	27.8	16.7	13.9	0.0	8.3	8.3	2.8				
	公務員	131	79.4	33.6	32.8	33.6	43.5	38.2	1.5	0.8	8.4	0.8				
	会社員・団体職員	592	70.9	27.0	29.1	38.2	38.2	29.4	0.2	2.5	10.3	1.9				
	主に家事に従事	413	64.9	32.0	28.8	36.8	35.4	26.2	0.5	3.6	13.8	2.7				
	学生	28	75.0	25.0	28.6	46.4	32.1	32.1	0.0	0.0	7.1	0.0				
	無職	639	56.7	28.5	21.9	32.7	27.7	20.2	0.3	5.5	21.1	3.4				
	その他	167	62.3	28.7	25.1	40.1	30.5	26.9	0.6	1.2	18.6	3.6				
無回答	45	42.2	22.2	17.8	44.4	28.9	8.9	0.0	6.7	13.3	13.3					
周人基本知度の的	合計	2,373	64.1	28.3	26.1	35.9	32.5	24.9	0.3	3.5	15.3	3.1				
	知っている	1,995	68.1	29.4	27.7	37.0	34.2	26.4	0.4	3.1	12.8	2.7				
	知らない	326	43.3	22.4	18.1	31.0	23.9	17.8	0.0	4.9	28.2	4.6				
	無回答	52	40.4	23.1	17.3	23.1	19.2	15.4	0.0	11.5	30.8	7.7				
人権課題への関心度	合計	2,373	64.1	28.3	26.1	35.9	32.5	24.9	0.3	3.5	15.3	3.1				
	女性の人権	1,033	74.2	38.2	36.2	42.8	42.3	33.9	0.5	1.7	11.6	2.3				
	子どもの人権	1,024	73.3	36.6	35.4	43.8	42.8	34.1	0.6	1.8	11.3	2.1				
	高齢者の人権	882	68.5	38.7	33.3	43.3	40.7	30.4	0.7	2.8	14.2	2.8				
	障がい者の人権	994	73.2	37.8	36.3	45.5	43.2	34.5	0.4	2.4	10.9	2.7				
	同和問題	359	81.1	46.8	46.2	48.5	50.7	44.3	1.1	2.8	7.0	1.4				
	外国人の人権	204	80.9	50.0	55.4	53.9	61.8	55.4	1.5	2.0	8.3	1.5				
	水俣病をめぐる人権	376	80.9	48.7	49.2	54.0	60.1	51.6	1.1	1.3	6.4	1.9				
	ハンセン病回復者等の人権	388	82.7	51.3	51.0	54.4	60.8	51.3	0.8	1.0	5.7	1.5				
	感染症・難病等をめぐる人権	506	75.9	41.9	42.7	48.6	46.4	38.5	0.4	2.0	9.3	3.0				
	犯罪被害者等の人権	701	73.8	36.2	37.9	45.4	42.1	34.5	0.4	1.9	10.4	2.9				
	拉致問題その他北朝鮮当局による人権侵害	889	73.6	37.6	35.8	45.0	42.3	34.1	0.4	1.8	10.3	2.7				
	インターネットによる人権侵害	939	72.6	33.3	35.1	41.1	40.1	32.4	0.5	1.8	10.5	2.9				
	その他	30	60.0	33.3	40.0	30.0	50.0	36.7	3.3	6.7	16.7	3.3				
特にな	163	35.0	12.3	8.6	16.0	15.3	9.2	0.0	9.2	36.8	5.5					
無回答	120	49.2	25.8	20.0	32.5	24.2	21.7	0.0	9.2	20.8	7.5					



	合計	問25																		
		結婚問題を 受ける周囲の こと	とな扱いを受 ける不利	就職・職場で 不利	治療や入院を 断ら	ること	エイズ検査を され	に於いて、無 断で	職場の血液検 査等	差別的な言動を さ	と居を拒否さ れるこ	アパ ート等への入 居	と用を拒否さ れるこ	への入店や施 設利	宿泊施設、店 舗等	その他	わな い	起きてい ると思	わ から ない	無 回 答
性別	合計	2,373	44.0	34.2	17.0	14.9	27.5	10.6	13.6	0.3	5.6	33.3	3.5							
	男性	950	41.1	34.8	16.0	12.5	25.7	8.2	12.1	0.2	6.5	33.4	4.2							
	女性	1,396	46.3	33.6	17.6	16.3	28.6	12.0	14.5	0.4	5.1	33.4	2.7							
	無回答	27	33.3	40.7	22.2	25.9	37.0	25.9	18.5	0.0	3.7	25.9	14.8							
年齢	合計	2,373	44.0	34.2	17.0	14.9	27.5	10.6	13.6	0.3	5.6	33.3	3.5							
	20～29歳	164	48.8	34.8	18.3	18.3	40.2	9.8	17.7	0.6	3.0	22.0	1.2							
	30～39歳	234	50.0	33.3	18.4	15.0	30.8	6.8	15.8	0.4	5.6	30.3	2.1							
	40～49歳	351	50.1	36.5	24.2	17.4	32.8	12.8	14.8	0.0	5.4	27.4	1.4							
	50～59歳	428	47.7	38.8	21.5	20.8	32.9	12.9	15.4	0.5	3.5	31.1	3.3							
	60～69歳	558	46.8	39.2	14.3	11.3	26.7	10.4	13.6	0.5	6.1	31.0	2.9							
	70歳以上	621	32.2	25.0	11.1	11.3	16.6	9.2	9.7	0.2	7.6	44.8	6.1							
	無回答	17	41.2	47.1	23.5	29.4	41.2	29.4	17.6	0.0	5.9	17.6	11.8							
地域	合計	2,373	44.0	34.2	17.0	14.9	27.5	10.6	13.6	0.3	5.6	33.3	3.5							
	県北	574	42.7	32.1	15.5	13.9	25.1	10.3	13.2	0.0	5.9	33.4	4.2							
	県央	1,200	44.7	35.5	18.5	15.0	28.8	10.1	13.5	0.3	5.5	33.0	2.6							
	県南	579	44.4	33.2	15.0	15.0	27.1	11.6	14.3	0.7	5.7	34.2	4.1							
	無回答	20	35.0	45.0	25.0	30.0	30.0	25.0	10.0	0.0	5.0	20.0	15.0							
職業	合計	2,373	44.0	34.2	17.0	14.9	27.5	10.6	13.6	0.3	5.6	33.3	3.5							
	農林漁業の自 営業者及び家族 従業者	156	39.1	25.0	12.8	11.5	20.5	7.1	7.7	0.0	7.7	41.0	5.1							
	商工・サービ スの自営業者及 び家族従業者	166	45.2	30.1	18.1	13.3	24.1	8.4	12.0	0.0	6.0	34.3	4.8							
	自由業	36	52.8	50.0	13.9	8.3	11.1	5.6	16.7	0.0	5.6	27.8	2.8							
	公務員	131	58.0	47.3	29.0	19.8	47.3	13.7	17.6	0.0	2.3	19.8	0.0							
	会社員・団体 職員	592	51.4	39.2	18.4	17.4	33.8	10.1	16.2	0.5	5.9	25.7	1.9							
	主に家事に従 事	413	45.0	35.4	16.9	16.2	30.3	12.3	13.3	0.2	5.6	32.7	3.4							
	学生	28	50.0	32.1	25.0	25.0	50.0	21.4	21.4	0.0	0.0	21.4	0.0							
	無職	639	35.2	28.8	13.9	11.0	20.0	10.0	12.4	0.3	6.9	42.1	3.6							
	その他	167	41.9	35.9	17.4	15.6	21.0	11.4	12.6	1.2	1.8	35.9	5.4							
無回答	45	33.3	24.4	13.3	24.4	28.9	15.6	11.1	0.0	4.4	24.4	17.8								
周人基本 知度の 的	合計	2,373	44.0	34.2	17.0	14.9	27.5	10.6	13.6	0.3	5.6	33.3	3.5							
	知っている	1,995	46.7	36.4	18.4	15.8	29.7	11.3	14.7	0.4	5.5	30.7	3.0							
	知らない	326	30.7	22.1	8.6	9.5	15.6	6.7	7.1	0.0	6.4	46.6	5.5							
	無回答	52	25.0	23.1	15.4	11.5	19.2	7.7	11.5	0.0	5.8	48.1	7.7							
人権課 題への 関心度	合計	2,373	44.0	34.2	17.0	14.9	27.5	10.6	13.6	0.3	5.6	33.3	3.5							
	女性の人権	1,033	55.7	42.8	22.3	20.0	36.4	14.9	19.3	0.4	4.5	26.7	2.0							
	子どもの人権	1,024	52.0	41.6	22.6	19.4	36.2	15.0	18.9	0.5	3.7	29.0	2.3							
	高齢者の人権	882	49.9	40.4	21.3	19.2	32.8	15.0	18.4	0.6	4.9	31.7	2.9							
	障がい者の人権	994	52.8	43.8	22.7	20.9	37.0	15.9	18.9	0.4	4.5	27.4	3.0							
	同和問題	359	58.8	49.9	29.2	22.8	39.0	21.2	25.6	1.1	5.0	24.2	1.1							
	外国人の人権	204	61.3	54.9	32.8	34.8	49.0	26.5	33.8	2.0	4.4	21.1	1.5							
	水俣病をめぐる 人権	376	58.8	51.6	30.3	23.9	43.9	21.0	27.7	1.1	4.8	23.4	1.3							
	ハンセン病回復 者等の人権	388	61.1	50.5	30.2	25.8	43.0	22.7	27.8	1.0	4.6	21.9	1.5							
	感染症・難病等 をめぐる人権	506	55.9	47.4	24.7	24.3	39.3	19.4	22.3	0.6	5.1	23.7	2.8							
	犯罪被害者等 の人権	701	56.1	45.5	22.7	18.7	38.7	16.3	19.8	0.6	3.7	26.5	2.4							
	拉致問題その他 北朝鮮当局によ る人権侵害	889	48.6	40.0	21.5	16.8	31.8	13.9	18.0	0.6	5.1	31.0	2.9							
	インターネット による人権侵害	939	51.0	41.6	21.5	18.1	34.7	14.3	18.4	0.4	5.5	27.4	2.8							
	その他	30	43.3	36.7	23.3	16.7	26.7	20.0	23.3	3.3	6.7	40.0	3.3							
特にな い	163	17.8	10.4	5.5	8.0	12.3	4.9	6.1	0.0	8.0	57.1	6.7								
無回答	120	30.8	26.7	15.8	12.5	19.2	5.8	10.8	2.5	7.5	37.5	9.2								

		合計	問26												
			報道活動の推進に関する啓発	関する正しい知識	HIV感染者及びその家族の人権	難病患者やその家族の人権	難病患者やその家族の人権	難病患者やその家族の人権	難病患者やその家族の人権	難病患者やその家族の人権	難病患者やその家族の人権	難病患者やその家族の人権	難病患者やその家族の人権	その他	特にな
性別	合計	2,373	64.5	31.7	21.2	41.3	31.0	15.8	0.3	2.4	16.7	3.0			
	男性	950	63.9	30.0	19.6	38.4	28.1	14.8	0.3	3.3	14.9	3.7			
	女性	1,396	65.4	33.1	22.2	43.3	33.1	16.5	0.4	1.7	17.8	2.4			
	無回答	27	40.7	18.5	22.2	37.0	25.9	18.5	0.0	3.7	25.9	14.8			
年齢	合計	2,373	64.5	31.7	21.2	41.3	31.0	15.8	0.3	2.4	16.7	3.0			
	20～29歳	164	79.3	25.0	19.5	51.8	33.5	18.9	1.2	0.6	7.9	1.2			
	30～39歳	234	64.1	26.5	22.2	40.2	36.8	17.5	0.4	1.7	14.5	2.1			
	40～49歳	351	73.8	34.2	23.1	47.3	34.2	18.5	0.3	1.1	11.1	1.4			
	50～59歳	428	70.3	36.0	23.8	45.1	36.2	17.3	0.2	2.3	12.4	2.8			
	60～69歳	558	65.6	35.5	20.3	40.1	30.6	15.2	0.4	2.5	14.3	2.7			
	70歳以上	621	50.9	28.2	18.8	33.8	23.2	12.4	0.2	3.5	28.0	5.0			
	無回答	17	52.9	11.8	29.4	41.2	29.4	17.6	0.0	5.9	23.5	11.8			
地域	合計	2,373	64.5	31.7	21.2	41.3	31.0	15.8	0.3	2.4	16.7	3.0			
	県北	574	62.7	27.4	17.9	35.9	26.0	13.9	0.2	3.1	17.4	3.7			
	県央	1,200	66.8	32.9	22.7	42.9	32.6	16.7	0.3	2.0	15.0	2.4			
	県南	579	62.0	34.2	20.9	43.2	32.8	16.2	0.5	2.2	19.5	3.5			
	無回答	20	50.0	10.0	30.0	40.0	30.0	10.0	0.0	5.0	20.0	10.0			
職業	合計	2,373	64.5	31.7	21.2	41.3	31.0	15.8	0.3	2.4	16.7	3.0			
	農林漁業の自営業者及び家族従業者	156	56.4	28.8	15.4	34.0	20.5	10.3	0.0	0.6	23.1	5.1			
	商工・サービス業の自営業者及び家族従業者	166	62.7	29.5	22.9	44.0	33.7	18.1	0.0	0.6	16.3	4.8			
	自由業	36	80.6	19.4	22.2	44.4	27.8	2.8	0.0	2.8	2.8	2.8			
	公務員	131	81.7	40.5	28.2	48.1	39.7	24.4	1.5	1.5	3.8	0.0			
	会社員・団体職員	592	73.0	32.6	23.3	48.6	35.6	18.4	0.3	1.7	10.3	1.5			
	主に家事に従事	413	66.3	37.0	21.5	44.3	34.6	14.8	0.2	2.2	16.0	2.4			
	学生	28	75.0	28.6	21.4	60.7	35.7	32.1	0.0	0.0	3.6	0.0			
	無職	639	54.1	29.0	19.2	32.9	25.5	13.5	0.2	4.4	24.9	3.1			
	その他	167	65.3	30.5	17.4	35.3	28.7	16.2	1.2	1.2	18.6	5.4			
無回答	45	46.7	17.8	22.2	37.8	24.4	11.1	0.0	4.4	22.2	15.6				
周人基本知度の	合計	2,373	64.5	31.7	21.2	41.3	31.0	15.8	0.3	2.4	16.7	3.0			
	知っている	1,995	68.7	33.3	22.5	43.5	32.7	16.4	0.4	2.1	14.0	2.6			
	知らない	326	43.3	23.0	13.8	31.0	21.8	12.6	0.0	3.7	30.1	4.9			
	無回答	52	38.5	23.1	15.4	21.2	23.1	15.4	0.0	5.8	38.5	9.6			
人権課題への関心度	合計	2,373	64.5	31.7	21.2	41.3	31.0	15.8	0.3	2.4	16.7	3.0			
	女性の人権	1,033	73.4	41.9	29.9	49.7	41.5	22.1	0.2	1.0	12.7	1.9			
	子どもの人権	1,024	73.9	41.0	29.9	50.8	41.5	22.5	0.4	1.3	12.0	2.0			
	高齢者の人権	882	67.0	40.6	29.1	48.5	37.5	21.2	0.3	2.4	16.8	2.5			
	障がい者の人権	994	73.2	43.2	31.4	51.0	39.5	22.9	0.2	1.6	12.1	2.6			
	同和問題	359	76.9	47.9	38.7	51.5	45.1	28.4	0.0	1.4	14.2	1.1			
	外国人の人権	204	79.4	52.9	47.5	61.8	56.4	36.3	0.0	1.5	10.8	1.0			
	水俣病をめぐる人権	376	79.3	52.9	44.7	59.3	52.4	31.6	0.0	1.1	9.6	1.3			
	ハンセン病回復者等の人権	388	80.4	53.9	45.4	57.5	53.1	33.2	0.0	0.8	10.1	1.3			
	感染症・難病等をめぐる人権	506	74.7	46.4	38.1	55.1	45.8	29.8	0.2	1.6	10.7	2.6			
	犯罪被害者等の人権	701	76.2	40.2	30.8	50.9	41.5	22.8	0.0	1.7	11.6	2.3			
	拉致問題その他北朝鮮当局による人権侵害	889	73.2	40.4	28.7	46.8	39.0	21.4	0.2	1.7	11.6	2.5			
	インターネットによる人権侵害	939	74.9	38.3	27.8	48.6	39.5	21.3	0.4	1.3	11.7	2.6			
	その他	30	63.3	33.3	40.0	36.7	43.3	33.3	0.0	0.0	26.7	3.3			
	特にな	163	31.3	13.5	8.0	17.8	12.3	6.7	0.0	6.1	42.3	6.1			
無回答	120	54.2	27.5	17.5	39.2	26.7	13.3	1.7	5.8	20.0	6.7				

	合計	問27						
		に支た神犯 なる障め的罪 るをきな行 こときた常シ す生活ヨ ようくの精	る犯 こ済 と的 負 担 に よ つ て	犯 罪 行 為 に よ つ て	話、事 を、件 を、周 さ、囲 れるこ ことう わさし	が期警 得待察 らどに れお相 ない談 いのし 結ても	を捜 受いて ける精 神裁 判に	とる声必刑 わがず事 け十し裁 で分も判 は反被手 映害者続 さいさの これに
性別	合計	2,373	64.2	38.8	58.1	43.3	43.1	33.6
	男性	950	62.1	38.5	52.6	39.9	38.1	33.5
	女性	1,396	66.0	39.3	62.2	45.8	46.7	33.8
	無回答	27	40.7	22.2	37.0	33.3	29.6	29.6
年齢	合計	2,373	64.2	38.8	58.1	43.3	43.1	33.6
	20～29歳	164	69.5	38.4	72.0	55.5	51.2	35.4
	30～39歳	234	72.2	38.9	70.5	56.4	53.8	41.9
	40～49歳	351	69.2	41.3	63.5	46.4	52.7	37.9
	50～59歳	428	74.3	48.1	68.0	48.6	54.0	39.3
	60～69歳	558	66.8	39.8	57.7	41.6	41.2	33.5
	70歳以上	621	48.3	30.6	40.7	31.4	25.9	24.0
	無回答	17	35.3	17.6	35.3	35.3	29.4	29.4
地域	合計	2,373	64.2	38.8	58.1	43.3	43.1	33.6
	県北	574	62.0	36.9	55.1	37.1	36.9	29.8
	県央	1,200	65.8	40.7	59.5	45.3	46.2	36.3
	県南	579	63.9	37.3	58.9	45.6	43.0	32.1
	無回答	20	35.0	20.0	35.0	35.0	35.0	30.0
職業	合計	2,373	64.2	38.8	58.1	43.3	43.1	33.6
	農林漁業の自 営業者及び家 族従業者	156	57.1	32.1	44.9	30.8	30.1	23.7
	商工・サービ スの自営業者 及び家族従業 者	166	65.7	46.4	56.0	47.6	46.4	41.0
	自由業	36	72.2	44.4	63.9	52.8	38.9	33.3
	公務員	131	77.1	47.3	70.2	45.0	57.3	45.8
	会社員・団体 職員	592	72.6	45.1	71.5	52.4	53.4	40.5
	主に家事に従 事	413	66.1	37.8	60.8	46.2	47.2	34.4
	学生	28	71.4	42.9	67.9	60.7	46.4	39.3
	無職	639	53.2	31.9	45.4	34.1	30.4	26.3
	その他	167	70.7	38.9	57.5	43.1	45.5	30.5
無回答	45	37.8	24.4	46.7	31.1	33.3	20.0	
周人基 知権本 度の的	合計	2,373	64.2	38.8	58.1	43.3	43.1	33.6
	知っている	1,995	67.8	41.1	60.9	45.4	46.1	36.3
	知らない	326	45.4	25.8	45.7	32.5	28.5	19.0
	無回答	52	42.3	30.8	26.9	30.8	19.2	23.1
人権課 題への 関心度	合計	2,373	64.2	38.8	58.1	43.3	43.1	33.6
	女性の人権	1,033	77.3	50.2	70.9	53.3	56.0	43.5
	子どもの人権	1,024	75.9	47.8	69.6	55.3	54.8	44.1
	高齢者の人権	882	69.2	45.9	62.0	49.3	47.6	41.0
	障がい者の人権	994	73.7	46.2	65.9	49.9	53.2	41.9
	同和問題	359	74.9	52.4	68.0	50.7	58.2	47.6
	外国人の人権	204	80.4	63.2	75.5	63.7	70.1	58.8
	水俣病をめぐる 人権	376	78.2	56.9	71.0	57.7	62.2	50.5
	ハンセン病回復 者等の人権	388	76.0	55.4	70.4	58.0	62.4	50.3
	感染症・難病等 をめぐる人権	506	76.7	54.5	70.4	56.5	60.3	49.6
	犯罪被害者等の 人権	701	81.0	55.3	71.2	60.2	62.1	49.4
	拉致問題その他 北朝鮮当局によ る人権侵害	889	72.8	47.1	61.9	49.9	50.4	42.2
	インターネット による人権侵害	939	76.0	48.0	70.0	53.5	56.1	43.1
	その他	30	66.7	53.3	63.3	60.0	63.3	43.3
特にない	163	26.4	15.3	24.5	20.9	16.0	12.9	
無回答	120	50.8	35.8	50.0	36.7	37.5	30.8	

問27				
て私りこイ報 なく生、とバ道 くなる活取がシに の材公―よつ 平に表さ関て 穩よつたす ことがつれたる 保てたら	そ の 他	わ 起 き な い い る と は 思	わ か ら な い	無 回 答
61.0	0.3	1.6	12.3	2.7
56.6	0.2	2.0	11.9	2.9
64.5	0.4	1.3	12.8	2.1
37.0	0.0	3.7	3.7	29.6
61.0	0.3	1.6	12.3	2.7
70.7	0.6	1.2	5.5	1.2
71.8	0.9	0.0	7.3	2.1
66.7	0.3	1.1	11.1	2.3
68.9	0.2	1.2	6.8	1.2
65.9	0.4	0.7	8.6	2.7
42.0	0.2	3.5	24.0	4.2
35.3	0.0	5.9	5.9	23.5
61.0	0.3	1.6	12.3	2.7
57.8	0.0	1.4	12.7	3.8
62.7	0.6	1.4	11.4	2.3
61.7	0.2	2.1	13.5	2.4
35.0	0.0	5.0	20.0	10.0
61.0	0.3	1.6	12.3	2.7
49.4	0.6	1.9	13.5	5.1
62.7	0.0	1.2	11.4	3.6
69.4	2.8	0.0	2.8	5.6
71.8	0.0	1.5	6.1	0.8
69.4	0.7	0.5	5.6	2.0
67.8	0.2	0.7	11.6	1.7
71.4	0.0	0.0	7.1	0.0
48.7	0.0	3.8	20.8	2.7
63.5	0.6	0.0	13.2	1.8
44.4	0.0	2.2	11.1	20.0
61.0	0.3	1.6	12.3	2.7
64.4	0.4	1.6	9.7	2.4
44.2	0.0	1.8	25.5	3.7
36.5	0.0	1.9	28.8	9.6
61.0	0.3	1.6	12.3	2.7
73.0	0.7	0.7	6.4	1.2
71.2	0.5	0.6	7.9	1.5
64.4	0.3	1.5	11.5	2.3
69.6	0.7	1.0	7.7	2.3
72.7	0.8	1.4	6.7	1.4
78.9	1.5	1.0	7.4	0.5
75.0	0.8	2.4	8.2	1.6
74.0	1.0	1.5	8.2	1.5
73.5	1.0	1.4	7.5	1.6
78.2	0.9	0.6	4.4	1.7
68.6	0.3	1.3	8.8	1.8
75.5	0.5	0.9	7.1	1.4
66.7	6.7	0.0	6.7	6.7
27.0	0.0	6.1	42.9	6.7
55.8	0.0	4.2	20.0	5.0

	合計	問28							
		る広た家犯 報めの族罪 活のの被 動の教人害 を育者や 推・啓守そ 進発るの	相家犯 談族の被 をのた害 充実め者 するのや そ	確家犯 保族の被 する就害 る職者 機や 会そ をの	援家犯 を族に被 行に害 う経者 済や 的そ な支	練官家犯 をな族に 充の接 実の害 すの者 るのや 警 察	ろセす精 のリる神 ケンた的 アグめ被 を等の害 行の力 うこの こ	すやお るそい のそ 家 族 に 被 裁 判 に	すやお るそい のそ 家 族 に 被 裁 判 に
性別	合計	2,373	38.3	44.7	25.8	27.4	36.2	57.6	44.0
	男性	950	39.8	42.9	25.2	27.8	35.2	51.1	42.1
	女性	1,396	37.5	46.1	26.5	27.3	37.1	62.4	45.8
	無回答	27	25.9	33.3	14.8	18.5	25.9	37.0	22.2
年齢	合計	2,373	38.3	44.7	25.8	27.4	36.2	57.6	44.0
	20～29歳	164	33.5	37.8	18.9	32.3	45.7	68.3	49.4
	30～39歳	234	30.3	42.7	24.4	32.5	43.6	67.5	52.6
	40～49歳	351	34.5	43.3	24.5	32.8	45.9	67.0	54.4
	50～59歳	428	40.9	50.0	29.4	33.6	40.7	66.6	51.9
	60～69歳	558	42.3	48.9	25.6	22.8	33.5	56.8	44.6
	70歳以上	621	39.8	41.1	27.2	21.6	25.1	40.6	28.2
	無回答	17	17.6	29.4	5.9	5.9	23.5	41.2	23.5
地域	合計	2,373	38.3	44.7	25.8	27.4	36.2	57.6	44.0
	県北	574	38.5	39.5	23.0	24.2	30.3	53.1	38.3
	県央	1,200	38.3	47.1	26.3	27.9	39.8	59.3	48.0
	県南	579	38.5	45.4	28.2	29.9	35.2	58.9	42.1
	無回答	20	25.0	30.0	10.0	15.0	20.0	45.0	25.0
職業	合計	2,373	38.3	44.7	25.8	27.4	36.2	57.6	44.0
	農林漁業の自 営業者及び家族 従業員	156	37.8	40.4	23.1	18.6	28.8	42.3	31.4
	商工・サービス 業の自営業者及 び家族従業員	166	42.2	41.6	28.3	27.7	39.2	57.8	55.4
	自由業	36	38.9	30.6	22.2	33.3	41.7	66.7	44.4
	公務員	131	48.9	58.8	31.3	39.7	54.2	68.7	50.4
	会社員・団体職 員	592	34.8	45.9	25.7	32.1	42.1	66.7	54.4
	主に家事に従事	413	38.5	47.5	26.4	29.5	36.6	66.1	47.2
	学生	28	32.1	42.9	17.9	32.1	50.0	64.3	39.3
	無職	639	39.9	41.8	25.8	22.1	27.5	44.6	32.6
	その他	167	34.7	47.3	25.1	26.3	34.7	60.5	44.3
無回答	45	31.1	33.3	17.8	11.1	33.3	40.0	26.7	
周人基 知権本 度の的	合計	2,373	38.3	44.7	25.8	27.4	36.2	57.6	44.0
	知っている	1,995	41.0	47.3	27.2	28.9	39.0	60.4	47.1
	知らない	326	23.6	31.9	18.7	20.2	21.8	44.2	28.2
	無回答	52	25.0	26.9	17.3	15.4	17.3	32.7	26.9
人権課 題への 関心度	合計	2,373	38.3	44.7	25.8	27.4	36.2	57.6	44.0
	女性の人権	1,033	49.3	56.7	35.1	37.9	47.3	69.6	54.3
	子どもの人権	1,024	47.9	55.4	34.8	38.9	48.7	68.7	55.5
	高齢者の人権	882	48.9	55.1	35.6	33.8	44.2	61.7	51.2
	障がい者の人権	994	47.9	55.1	34.7	35.1	46.3	67.8	53.9
	同和問題	359	59.1	65.5	44.0	38.7	49.9	68.0	53.8
	外国人の人権	204	56.4	69.1	51.5	49.5	62.3	75.5	68.6
	水俣病をめぐる 人権	376	54.3	63.0	46.8	42.3	54.0	73.7	60.9
	ハンセン病回復 者等の人権	388	55.4	64.4	47.7	43.0	53.9	71.9	60.3
	感染症・難病等 をめぐる人権	506	48.6	60.1	42.1	41.1	52.4	70.0	59.3
	犯罪被害者等の 人権	701	49.5	58.1	37.9	41.7	53.4	72.2	63.5
	拉致問題その他 北朝鮮当局によ る人権侵害	889	48.5	53.4	35.7	35.1	44.4	65.5	52.9
	インターネット による人権侵害	939	43.6	53.2	31.7	35.3	46.5	72.8	57.4
	その他	30	43.3	50.0	36.7	40.0	50.0	66.7	66.7
特になし	163	17.8	18.4	8.0	10.4	16.0	24.5	17.8	
無回答	120	30.0	39.2	25.8	21.7	28.3	50.0	36.7	

問28					
行した家族の報道や取材を	犯罪被害者や配慮の	その他	特にない	わからない	無回答
52.1	0.5	1.6	9.7	2.9	
50.1	0.7	2.0	9.3	2.8	
53.9	0.3	1.2	10.0	2.4	
29.6	0.0	11.1	7.4	29.6	
52.1	0.5	1.6	9.7	2.9	
61.6	1.8	1.2	5.5	1.2	
63.7	1.3	0.0	6.8	1.7	
63.0	0.6	0.9	8.5	2.6	
59.8	0.5	0.9	5.6	1.4	
52.0	0.2	0.7	6.8	2.9	
34.6	0.0	4.0	17.9	4.2	
29.4	0.0	5.9	11.8	35.3	
52.1	0.5	1.6	9.7	2.9	
47.9	0.5	1.6	11.8	4.7	
54.6	0.4	1.3	8.2	2.0	
51.8	0.5	2.4	10.5	2.4	
35.0	0.0	5.0	15.0	20.0	
52.1	0.5	1.6	9.7	2.9	
37.8	0.6	1.9	13.5	5.8	
53.0	0.6	0.0	7.8	3.0	
63.9	0.0	0.0	2.8	2.8	
64.9	1.5	0.8	3.1	0.8	
63.0	0.8	0.8	4.7	2.0	
56.2	0.0	1.7	9.4	1.5	
67.9	0.0	0.0	3.6	0.0	
39.4	0.2	3.3	15.2	3.4	
54.5	0.6	0.0	12.6	1.8	
33.3	0.0	4.4	11.1	22.2	
52.1	0.5	1.6	9.7	2.9	
55.9	0.6	1.3	7.2	2.7	
33.4	0.0	2.1	23.0	4.0	
23.1	0.0	13.5	21.2	5.8	
52.1	0.5	1.6	9.7	2.9	
61.6	0.5	0.3	5.9	1.2	
62.4	0.4	0.2	5.6	1.7	
55.4	0.5	1.0	8.5	2.5	
60.8	0.7	0.5	6.1	2.3	
63.2	1.1	0.6	4.5	1.9	
77.0	1.5	0.5	4.4	1.0	
69.1	1.3	0.8	4.5	1.3	
67.5	1.0	0.3	5.4	1.5	
64.8	0.6	0.2	6.1	1.6	
71.2	0.6	0.0	3.4	1.6	
62.0	0.3	0.8	5.1	1.7	
68.3	0.6	0.2	5.9	1.4	
63.3	6.7	0.0	6.7	3.3	
20.9	0.6	9.2	35.0	5.5	
47.5	0.8	5.8	15.8	5.0	

	合計	問29										
		自分で できる こと	身体が やられ ないこ と	住居移 転の 権利を 奪われ ないこ と	一緒に 生活す る権利 がある こと	被害者 と家族 が生活 できる こと	被害者 の家族 が生活 できる こと	被害者 の家族 が生活 できる こと	被害者 の家族 が生活 できる こと	被害者 の家族 が生活 できる こと	被害者 の家族 が生活 できる こと	被害者 の家族 が生活 できる こと
性別	合計	2,373	65.8	71.8	64.1	10.2	28.6	31.9	0.7	1.2	10.2	2.5
	男性	950	68.2	72.3	62.0	7.9	24.9	31.6	0.8	1.2	8.6	2.8
	女性	1,396	64.5	71.8	65.7	11.7	31.3	32.2	0.6	1.2	11.1	2.1
	無回答	27	51.9	51.9	55.6	11.1	18.5	25.9	0.0	0.0	14.8	14.8
年齢	合計	2,373	65.8	71.8	64.1	10.2	28.6	31.9	0.7	1.2	10.2	2.5
	20～29歳	164	65.2	67.1	58.5	16.5	34.8	37.2	0.0	1.2	9.1	0.6
	30～39歳	234	69.7	74.4	63.2	8.5	31.6	30.3	1.3	1.7	9.4	1.7
	40～49歳	351	70.1	73.5	63.5	14.2	39.3	33.0	0.9	1.1	9.1	2.0
	50～59歳	428	70.6	76.4	71.3	13.8	32.7	36.0	0.5	0.7	7.9	2.1
	60～69歳	558	69.2	78.1	69.5	8.1	29.0	31.7	0.5	0.7	7.3	2.9
	70歳以上	621	56.2	62.8	56.8	6.4	17.2	28.0	0.8	1.8	15.1	3.2
	無回答	17	52.9	52.9	47.1	5.9	5.9	17.6	0.0	0.0	17.6	17.6
地域	合計	2,373	65.8	71.8	64.1	10.2	28.6	31.9	0.7	1.2	10.2	2.5
	県北	574	61.7	67.4	60.8	9.9	23.2	29.8	0.7	1.6	11.8	3.7
	県央	1,200	68.8	74.2	64.9	10.5	31.3	32.3	0.6	1.1	8.5	2.1
	県南	579	63.9	71.7	66.0	9.8	29.2	33.7	0.9	1.0	11.4	2.1
	無回答	20	60.0	60.0	55.0	10.0	10.0	10.0	0.0	0.0	25.0	10.0
職業	合計	2,373	65.8	71.8	64.1	10.2	28.6	31.9	0.7	1.2	10.2	2.5
	農林漁業の自 営業者及び 家族従業者	156	57.1	60.9	55.8	9.0	14.7	26.3	0.6	0.6	10.9	5.1
	商工・サービ スの自営業 者及び家族 従業者	166	75.3	74.1	67.5	8.4	27.1	34.9	0.0	0.6	7.2	3.6
	自由業	36	75.0	83.3	72.2	5.6	30.6	33.3	0.0	0.0	2.8	2.8
	公務員	131	82.4	80.2	71.8	21.4	42.0	41.2	1.5	0.8	3.8	1.5
	会社員・団体 職員	592	71.8	76.7	68.1	12.2	37.0	34.3	0.8	1.2	6.6	1.9
	主に家事に従 事	413	63.2	72.6	66.1	10.2	32.4	33.7	0.5	1.0	9.9	1.9
	学生	28	64.3	67.9	60.7	14.3	35.7	32.1	0.0	0.0	7.1	0.0
	無職	639	59.9	67.1	59.5	6.3	19.6	29.0	0.8	2.0	14.1	2.0
	その他	167	61.1	73.7	64.1	13.8	29.9	28.1	0.6	0.0	15.6	2.4
無回答	45	53.3	57.8	48.9	6.7	15.6	17.8	0.0	2.2	17.8	15.6	
周人基 知度の 本的的	合計	2,373	65.8	71.8	64.1	10.2	28.6	31.9	0.7	1.2	10.2	2.5
	知っている	1,995	69.3	75.2	67.3	11.2	31.4	33.4	0.7	1.1	7.6	2.4
	知らない	326	47.5	53.7	47.9	5.5	14.1	23.0	0.6	1.8	24.5	3.1
	無回答	52	46.2	53.8	44.2	1.9	13.5	26.9	0.0	0.0	17.3	5.8
人権課 題への 関心度	合計	2,373	65.8	71.8	64.1	10.2	28.6	31.9	0.7	1.2	10.2	2.5
	女性の人権	1,033	76.5	80.5	73.4	15.9	38.1	39.6	1.0	1.1	6.9	1.3
	子どもの人権	1,024	74.6	80.0	73.9	15.9	38.2	39.9	0.9	0.7	6.8	1.6
	高齢者の人権	882	70.0	77.0	71.4	15.2	34.1	38.7	0.8	1.2	8.3	1.9
	障がい者の人権	994	72.1	78.1	72.2	14.3	34.7	40.4	0.7	1.1	6.4	1.9
	同和問題	359	78.0	81.9	70.5	22.6	42.3	49.9	1.4	1.7	4.7	0.8
	外国人の人権	204	85.8	85.8	78.9	31.9	51.5	52.0	1.5	0.5	5.4	0.5
	水俣病をめぐる 人権	376	80.3	85.6	79.8	20.7	45.7	50.8	1.3	0.8	3.7	1.9
	ハンセン病回復 者等の 人権	388	77.8	85.6	81.4	21.1	44.8	51.0	1.0	1.0	4.6	1.5
	感染症・難病等 をめぐる 人権	506	75.7	81.6	75.9	19.0	41.9	42.9	1.0	0.4	5.9	1.4
	犯罪被害者等の 人権	701	79.6	83.0	77.0	15.0	41.4	42.1	0.7	0.6	5.0	1.9
	拉致問題その他 北朝鮮当局によ る人権侵害	889	79.1	86.1	79.1	13.9	36.4	42.2	0.8	0.3	3.4	1.3
	インターネット による人権侵害	939	74.1	80.2	73.3	14.0	38.1	39.0	0.7	0.7	6.2	2.0
	その他	30	83.3	86.7	70.0	13.3	23.3	36.7	6.7	0.0	3.3	3.3
特にな い	163	30.7	41.1	30.7	3.7	12.3	13.5	0.0	3.7	33.7	5.5	
無回答	120	56.7	60.8	49.2	5.8	25.8	32.5	0.8	1.7	18.3	5.0	

		合計	問30																			
			るること	他人を誹謗中傷されること	な情報なが掲載されること	れを助長するよう	起こさせたり、そ	他人に差別をしよ	となつてい	犯罪を誘発すること	出会い系サイト等	載されること	実名や顔写真が掲載	ている未成年者の	捜査の対象となつ	されること	残虐な画像が掲載	わいせつな画像や	れる情報	プライバシーに關	その他	わな
性別	合計	2,373	69.2		43.0		60.6		31.0		49.6		53.4	0.3	0.8	15.8	2.8					
	男性	950	70.6		43.4		59.7		26.7		45.7		49.9	0.2	1.2	13.6	2.5					
	女性	1,396	68.6		43.2		61.6		34.0		52.4		56.1	0.4	0.6	17.3	2.5					
	無回答	27	48.1		18.5		40.7		25.9		40.7		40.7	0.0	0.0	11.1	29.6					
年齢	合計	2,373	69.2		43.0		60.6		31.0		49.6		53.4	0.3	0.8	15.8	2.8					
	20～29歳	164	84.1		51.8		56.1		34.8		46.3		68.3	0.6	0.6	4.3	0.6					
	30～39歳	234	84.2		55.6		63.2		36.3		62.8		64.1	0.9	0.4	5.1	1.3					
	40～49歳	351	83.5		49.6		63.5		37.3		55.6		60.7	0.9	0.0	6.6	2.0					
	50～59歳	428	80.6		50.5		70.1		38.3		57.9		64.3	0.2	0.7	7.7	1.6					
	60～69歳	558	70.4		41.0		68.8		29.0		51.8		52.3	0.2	0.7	13.8	2.2					
	70歳以上	621	42.8		29.5		45.7		21.3		34.6		35.1	0.0	1.6	35.6	5.2					
	無回答	17	52.9		17.6		41.2		23.5		41.2		47.1	0.0	0.0	5.9	29.4					
地域	合計	2,373	69.2		43.0		60.6		31.0		49.6		53.4	0.3	0.8	15.8	2.8					
	県北	574	66.6		40.9		56.6		27.0		42.7		48.4	0.3	0.3	16.6	4.5					
	県央	1,200	73.1		45.3		61.8		33.7		51.9		55.8	0.5	0.8	14.1	2.1					
	県南	579	64.2		41.1		62.9		29.7		52.2		53.7	0.0	1.4	18.3	2.2					
	無回答	20	50.0		15.0		40.0		20.0		35.0		45.0	0.0	0.0	20.0	15.0					
職業	合計	2,373	69.2		43.0		60.6		31.0		49.6		53.4	0.3	0.8	15.8	2.8					
	農林漁業の自営業者及び家族従業者	156	51.9		32.1		53.8		19.2		35.3		37.8	0.0	1.3	21.8	6.4					
	商工・サービス業の自営業者及び家族従業者	166	75.3		48.2		66.3		26.5		48.8		54.2	0.0	0.0	13.3	2.4					
	自由業	36	83.3		36.1		69.4		33.3		50.0		61.1	0.0	0.0	8.3	0.0					
	公務員	131	89.3		60.3		63.4		42.7		60.3		65.6	2.3	0.8	3.1	0.0					
	会社員・団体職員	592	83.4		52.5		68.1		36.7		56.3		65.2	0.7	0.5	4.9	1.7					
	主に家事に従事	413	70.0		42.4		63.4		35.4		55.0		58.6	0.2	1.0	14.0	2.2					
	学生	28	96.4		53.6		46.4		42.9		57.1		71.4	0.0	0.0	0.0	0.0					
	無職	639	51.8		32.4		51.3		23.3		39.7		40.2	0.0	1.4	29.6	3.4					
	その他	167	73.1		47.3		64.1		34.1		55.7		52.1	0.0	0.0	17.4	1.2					
無回答	45	55.6		24.4		51.1		26.7		46.7		42.2	0.0	0.0	13.3	22.2						
周人基本知度の的	合計	2,373	69.2		43.0		60.6		31.0		49.6		53.4	0.3	0.8	15.8	2.8					
	知っている	1,995	74.2		46.7		63.6		33.2		52.7		56.7	0.4	0.7	12.5	2.3					
	知らない	326	44.2		23.3		46.3		19.9		33.4		36.8	0.0	1.5	32.2	4.0					
	無回答	52	30.8		23.1		36.5		15.4		30.8		30.8	0.0	1.9	36.5	15.4					
人権課題への関心度	合計	2,373	69.2		43.0		60.6		31.0		49.6		53.4	0.3	0.8	15.8	2.8					
	女性の人権	1,033	81.1		53.7		71.2		40.4		63.0		63.3	0.8	0.3	9.3	1.3					
	子どもの人権	1,024	79.8		55.3		71.3		41.5		62.4		64.3	0.8	0.2	8.9	1.3					
	高齢者の人権	882	68.6		47.6		65.5		38.1		55.9		57.8	0.5	0.8	17.5	2.6					
	障がい者の人権	994	76.4		51.3		69.1		39.5		59.7		61.6	0.5	0.6	11.3	2.5					
	同和問題	359	81.6		56.0		69.4		46.8		62.7		60.7	1.4	0.8	11.1	1.1					
	外国人の人権	204	87.3		66.7		74.0		59.3		73.5		74.5	2.5	1.5	5.9	0.0					
	水俣病をめぐる人権	376	81.6		58.2		75.3		50.8		66.5		66.2	1.3	1.3	9.8	1.9					
	ハンセン病回復者等の人権	388	79.9		59.5		73.7		51.5		67.5		65.5	1.3	1.5	11.1	1.5					
	感染症・難病等をめぐる人権	506	80.0		57.3		69.8		46.0		62.6		65.6	1.0	0.6	10.3	1.6					
	犯罪被害者等の人権	701	81.2		57.9		73.5		43.9		64.6		68.2	0.6	0.7	7.7	1.6					
	拉致問題その他北朝鮮当局による人権侵害	889	75.6		50.3		71.1		37.6		57.9		60.1	0.4	0.8	11.5	1.8					
	インターネットによる人権侵害	939	87.9		60.9		75.1		46.1		63.7		73.8	0.6	0.4	3.0	1.1					
	その他	30	70.0		60.0		56.7		33.3		63.3		56.7	6.7	0.0	10.0	3.3					
特にな	163	30.1		14.1		19.6		9.2		19.0		22.7	0.0	3.1	49.1	5.5						
無回答	120	62.5		39.2		57.5		29.2		45.8		51.7	0.0	0.8	18.3	8.3						





		合計	問32																
			が職場、学校等での嫌	受けること	対を受けること	結婚問題で周囲の	とな扱いを職場で不利	な就職・職場で不利	れること	差別的な言動をさ	こと	分図られていない	の保存、文化や伝統	独自の文化や伝統	する、避けられたりた	り、避けられたりた	じろ	その他	わかない
性別	合計	2,373	8.8	12.6	9.8	13.7	24.7	6.2	0.4	9.4	55.5	3.1							
	男性	950	9.6	13.7	11.3	14.8	24.6	6.8	0.6	10.8	52.0	3.1							
	女性	1,396	8.2	11.9	8.8	12.8	25.0	5.6	0.3	8.4	58.3	2.9							
	無回答	27	14.8	14.8	11.1	14.8	14.8	11.1	0.0	11.1	37.0	18.5							
年齢	合計	2,373	8.8	12.6	9.8	13.7	24.7	6.2	0.4	9.4	55.5	3.1							
	20～29歳	164	10.4	14.0	12.2	17.7	34.1	8.5	0.6	12.2	48.8	0.6							
	30～39歳	234	7.7	6.8	6.0	9.8	23.9	4.7	1.3	9.8	59.0	2.1							
	40～49歳	351	9.1	14.8	9.1	14.8	27.4	6.3	0.3	11.4	52.1	2.0							
	50～59歳	428	9.8	13.3	12.4	15.4	29.2	6.5	0.7	7.2	56.1	1.6							
	60～69歳	558	7.3	12.7	9.1	16.5	26.3	6.8	0.0	8.1	54.1	3.6							
	70歳以上	621	9.2	12.9	9.8	9.5	16.7	5.0	0.3	10.0	59.6	4.8							
	無回答	17	17.6	5.9	11.8	17.6	17.6	11.8	0.0	11.8	29.4	23.5							
地域	合計	2,373	8.8	12.6	9.8	13.7	24.7	6.2	0.4	9.4	55.5	3.1							
	県北	574	8.5	12.9	9.6	11.3	22.3	5.9	0.5	9.1	56.4	4.4							
	県央	1,200	9.0	12.3	9.8	14.8	25.9	6.1	0.4	9.8	54.1	2.8							
	県南	579	8.8	13.5	10.4	13.8	25.0	6.6	0.3	9.0	57.7	2.2							
	無回答	20	10.0	0.0	5.0	10.0	15.0	5.0	0.0	10.0	55.0	10.0							
職業	合計	2,373	8.8	12.6	9.8	13.7	24.7	6.2	0.4	9.4	55.5	3.1							
	農林漁業の自営業者及び家族従業者	156	5.1	7.7	5.1	7.1	9.0	3.8	0.0	10.9	63.5	7.1							
	商工・サービス業の自営業者及び家族従業者	166	6.6	12.0	9.6	13.3	25.9	3.0	0.0	9.0	56.6	3.6							
	自由業	36	11.1	16.7	5.6	11.1	25.0	2.8	0.0	5.6	63.9	0.0							
	公務員	131	12.2	18.3	16.0	26.0	46.6	8.4	1.5	6.9	37.4	0.0							
	会社員・団体職員	592	9.3	14.2	11.8	14.7	27.7	6.6	0.7	11.0	52.0	2.2							
	主に家事に従事	413	8.7	12.1	8.2	14.3	26.2	5.8	0.0	7.7	57.4	2.7							
	学生	28	21.4	21.4	21.4	17.9	39.3	10.7	0.0	7.1	46.4	0.0							
	無職	639	8.6	12.1	9.4	11.3	19.7	6.9	0.3	10.3	58.7	3.4							
	その他	167	9.0	10.8	7.8	15.6	23.4	6.0	0.6	7.2	61.1	1.8							
無回答	45	8.9	6.7	6.7	8.9	26.7	6.7	2.2	6.7	40.0	17.8								
周人基本知度の	合計	2,373	8.8	12.6	9.8	13.7	24.7	6.2	0.4	9.4	55.5	3.1							
	知っている	1,995	8.9	13.2	10.1	14.3	26.8	6.3	0.5	9.9	53.6	2.9							
	知らない	326	7.7	9.5	7.1	9.2	13.2	4.9	0.0	7.4	66.6	4.0							
	無回答	52	13.5	9.6	15.4	17.3	17.3	9.6	0.0	1.9	59.6	7.7							
人権課題への関心度	合計	2,373	8.8	12.6	9.8	13.7	24.7	6.2	0.4	9.4	55.5	3.1							
	女性の人権	1,033	12.0	17.0	13.7	18.7	33.3	9.0	0.4	8.2	50.9	1.5							
	子どもの人権	1,024	12.2	16.4	13.2	18.8	33.2	8.6	0.5	7.2	51.8	1.8							
	高齢者の人権	882	12.7	16.0	13.8	16.3	28.1	8.7	0.2	7.5	55.0	3.2							
	障がい者の人権	994	13.0	17.4	13.7	18.9	32.6	9.2	0.4	9.2	49.4	2.5							
	同和問題	359	20.3	25.3	20.3	26.7	43.2	15.3	1.1	5.3	41.2	1.9							
	外国人の人権	204	21.1	22.5	22.1	27.9	42.6	21.1	2.0	5.4	46.6	1.0							
	水俣病をめぐる人権	376	16.5	21.8	19.1	26.3	42.0	14.1	0.8	5.9	45.2	1.6							
	ハンセン病回復者等の人権	388	16.5	22.4	19.1	25.5	41.2	14.7	0.8	7.5	44.8	1.5							
	感染症・難病等をめぐる人権	506	11.9	15.2	14.0	17.8	31.4	10.5	0.8	7.9	52.8	2.0							
	犯罪被害者等の人権	701	11.8	15.8	13.4	18.7	33.2	9.3	0.7	7.7	52.4	1.9							
	拉致問題その他北朝鮮当局による人権侵害	889	9.9	14.6	11.0	16.0	30.7	8.1	0.6	9.3	52.6	2.0							
	インターネットによる人権侵害	939	10.8	13.3	10.5	15.7	30.1	7.5	0.5	9.9	53.1	2.0							
	その他	30	13.3	23.3	20.0	23.3	43.3	13.3	6.7	6.7	46.7	3.3							
特になし	163	3.7	4.3	3.1	4.9	8.6	2.5	0.0	12.9	69.9	4.3								
無回答	120	7.5	8.3	10.0	13.3	22.5	5.8	0.8	5.8	58.3	6.7								

	合計	問33																				
		受けること	近隣住民や通行人から嫌がらせを受けること	近隣住民や通行人から暴力をふるわれること	近隣住民や通行人と接し、職場での不利益を受けること	就職・職場の不利を受けること	差別的な言動をされること	と居ることを拒否されること	アパート等への入居を拒否されること	と用を拒否されること	への入店や施設利用を拒否されること	宿泊施設、店舗等を利用すること	り、避けられたり	じろ見られたり	難なこと	経済的に自立が困難なこと	その他	わかない	起きているとは思われない	わからない	無回答	
性別	合計	2,373	32.0	31.7	22.6	26.5	22.6	17.7	35.7	51.2	0.4	2.7	21.1	3.7								
	男性	950	33.9	32.0	22.6	24.4	20.7	18.1	32.2	47.4	0.2	3.5	20.3	4.3								
	女性	1,396	30.9	31.7	22.7	27.9	23.9	17.6	38.1	54.2	0.5	2.2	21.6	3.0								
	無回答	27	22.2	22.2	18.5	25.9	22.2	11.1	29.6	37.0	0.0	3.7	18.5	18.5								
年齢	合計	2,373	32.0	31.7	22.6	26.5	22.6	17.7	35.7	51.2	0.4	2.7	21.1	3.7								
	20～29歳	164	33.5	34.8	25.6	31.1	23.8	19.5	53.7	50.6	0.0	3.7	15.2	1.2								
	30～39歳	234	31.2	39.7	21.4	26.9	19.7	16.7	41.0	59.8	1.7	3.8	14.5	0.4								
	40～49歳	351	27.9	35.0	18.8	24.8	25.9	19.4	35.3	52.7	0.3	2.0	20.5	1.4								
	50～59歳	428	35.5	34.8	24.5	30.6	27.6	23.8	40.7	54.4	0.2	1.6	18.0	2.8								
	60～69歳	558	35.8	32.4	26.2	28.7	24.4	17.4	38.2	53.8	0.0	1.6	20.8	2.0								
	70歳以上	621	28.5	23.8	20.1	21.4	16.4	13.2	23.3	43.3	0.5	4.2	28.0	8.7								
	無回答	17	29.4	11.8	17.6	23.5	23.5	5.9	35.3	35.3	0.0	5.9	11.8	17.6								
地域	合計	2,373	32.0	31.7	22.6	26.5	22.6	17.7	35.7	51.2	0.4	2.7	21.1	3.7								
	県北	574	32.9	32.1	21.3	24.7	18.3	15.5	36.4	48.3	0.3	2.6	22.3	4.2								
	県央	1,200	30.6	31.9	23.4	27.3	25.1	19.0	37.0	54.0	0.4	2.4	18.7	3.0								
	県南	579	34.4	31.6	22.6	26.8	21.8	17.8	32.3	49.1	0.3	3.5	24.5	4.5								
	無回答	20	25.0	15.0	15.0	20.0	20.0	5.0	30.0	35.0	0.0	5.0	30.0	10.0								
職業	合計	2,373	32.0	31.7	22.6	26.5	22.6	17.7	35.7	51.2	0.4	2.7	21.1	3.7								
	農林漁業の自営業者及び家族従業者	156	27.6	25.6	18.6	18.6	11.5	10.3	26.9	38.5	1.3	1.3	23.7	5.1								
	商工・サービス業の自営業者及び家族従業者	166	31.9	31.3	23.5	30.1	22.9	18.7	33.7	51.8	0.0	2.4	19.9	4.8								
	自由業	36	33.3	30.6	16.7	19.4	19.4	16.7	33.3	36.1	2.8	11.1	19.4	2.8								
	公務員	131	41.2	51.1	29.0	30.5	28.2	22.9	42.7	64.1	0.8	2.3	9.2	1.5								
	会社員・団体職員	592	33.6	37.7	23.6	28.5	25.7	21.6	44.3	56.1	0.3	3.0	15.4	1.9								
	主に家事に従事	413	32.0	30.5	24.7	29.3	24.7	17.2	35.1	56.2	0.2	1.7	21.8	3.1								
	学生	28	39.3	39.3	35.7	46.4	32.1	28.6	57.1	46.4	0.0	0.0	17.9	0.0								
	無職	639	31.0	24.6	21.8	23.0	20.3	15.8	28.8	44.9	0.2	3.8	27.1	5.8								
	その他	167	27.5	32.9	15.6	26.9	21.6	15.6	35.9	53.9	0.0	1.2	25.1	1.2								
	無回答	45	26.7	24.4	17.8	17.8	15.6	8.9	28.9	42.2	2.2	2.2	22.2	13.3								
周人基本知度の的	合計	2,373	32.0	31.7	22.6	26.5	22.6	17.7	35.7	51.2	0.4	2.7	21.1	3.7								
	知っている	1,995	33.6	33.9	23.9	28.5	24.0	19.1	37.9	53.8	0.5	2.5	18.5	3.4								
	知らない	326	25.8	20.9	16.9	16.9	15.0	10.4	25.5	38.0	0.0	3.7	35.0	4.3								
	無回答	52	11.5	15.4	9.6	11.5	15.4	9.6	11.5	36.5	0.0	5.8	32.7	13.5								
人権課題への関心度	合計	2,373	32.0	31.7	22.6	26.5	22.6	17.7	35.7	51.2	0.4	2.7	21.1	3.7								
	女性の人権	1,033	40.9	40.6	29.3	35.5	29.6	23.1	44.2	61.0	0.4	1.4	16.5	2.2								
	子どもの人権	1,024	41.2	40.9	30.3	35.4	29.0	22.9	42.6	60.0	0.5	1.7	16.6	2.2								
	高齢者の人権	882	39.1	36.5	30.5	36.1	28.5	23.4	41.4	58.3	0.7	1.9	19.6	3.1								
	障がい者の人権	994	40.7	39.2	31.1	37.4	30.3	24.2	43.9	59.7	0.6	1.9	15.2	3.2								
	同和問題	359	44.6	45.7	37.3	39.3	36.8	30.6	46.0	61.0	0.8	1.7	13.9	2.8								
	外国人の人権	204	55.4	55.9	43.6	45.6	43.6	40.7	53.4	72.1	1.5	1.5	12.7	1.0								
	水俣病をめぐる人権	376	49.2	50.8	38.6	45.7	39.6	34.0	48.9	67.6	0.3	2.1	13.6	2.1								
	ハンセン病回復者等の人権	388	51.3	48.5	38.9	45.4	40.2	33.5	48.5	67.0	0.5	2.3	13.1	2.3								
	感染症・難病等をめぐる人権	506	39.1	40.7	32.0	40.5	32.2	26.3	47.2	60.9	0.8	1.6	18.2	2.4								
	犯罪被害者等の人権	701	41.1	42.5	31.0	34.8	31.5	24.3	44.1	61.3	0.6	2.1	16.3	2.1								
	拉致問題その他北朝鮮当局による人権侵害	889	38.1	37.8	27.8	31.4	27.8	22.3	38.7	58.7	0.8	2.4	17.0	3.5								
	インターネットによる人権侵害	939	35.7	38.4	27.1	32.3	28.4	22.9	43.7	61.0	0.5	2.2	16.4	1.9								
	その他	30	33.3	46.7	13.3	26.7	23.3	23.3	33.3	53.3	6.7	6.7	20.0	3.3								
	特にない	163	10.4	14.7	9.2	6.7	8.6	6.1	13.5	26.4	0.0	7.4	48.5	4.3								
無回答	120	25.8	27.5	17.5	21.7	21.7	14.2	27.5	43.3	0.0	4.2	22.5	13.3									

		合計	問34														
			が受けること	職場、学校等での嫌	とな扱いを受けること	就職・職場で不利	差別的な言動をさ	と居を拒否されること	アパート等への入	と用を拒否されること	への入店や施設等	宿泊施設、店舗等	り、避けられたりた	その他	わかない	起きているとは思	わからない
性別	合計	2,373	34.7	24.6	37.6	4.7	4.5	23.0	0.7	6.2	35.7	4.4					
	男性	950	32.7	22.8	35.9	4.3	4.1	22.1	0.4	7.6	36.0	4.7					
	女性	1,396	36.3	26.0	39.0	4.9	4.7	23.6	0.9	5.3	35.7	3.7					
	無回答	27	18.5	11.1	25.9	3.7	3.7	18.5	0.0	7.4	25.9	29.6					
年齢	合計	2,373	34.7	24.6	37.6	4.7	4.5	23.0	0.7	6.2	35.7	4.4					
	20～29歳	164	55.5	23.2	60.4	3.7	4.9	28.0	2.4	5.5	17.1	1.2					
	30～39歳	234	42.7	26.5	42.7	2.6	4.7	22.6	3.0	9.0	25.6	0.9					
	40～49歳	351	43.0	28.8	45.9	5.4	6.0	30.8	0.3	5.1	27.4	1.4					
	50～59歳	428	41.1	31.1	44.2	7.2	6.1	23.1	0.7	6.5	30.1	2.8					
	60～69歳	558	32.3	24.9	35.8	4.1	3.4	24.2	0.2	5.6	39.8	3.4					
	70歳以上	621	19.5	17.6	22.4	4.2	3.4	16.3	0.2	6.3	49.4	9.8					
	無回答	17	23.5	5.9	23.5	0.0	0.0	17.6	0.0	11.8	35.3	17.6					
地域	合計	2,373	34.7	24.6	37.6	4.7	4.5	23.0	0.7	6.2	35.7	4.4					
	県北	574	35.4	23.5	35.5	4.4	4.2	23.5	1.2	5.9	37.1	4.5					
	県央	1,200	35.8	25.5	38.2	4.3	4.4	22.4	0.8	6.4	34.8	3.5					
	県南	579	32.1	24.2	38.9	5.9	5.0	23.8	0.0	6.0	36.1	5.9					
	無回答	20	20.0	10.0	25.0	0.0	0.0	15.0	0.0	10.0	45.0	10.0					
職業	合計	2,373	34.7	24.6	37.6	4.7	4.5	23.0	0.7	6.2	35.7	4.4					
	農林漁業の自営業者及び家族従業者	156	24.4	16.0	22.4	1.9	2.6	17.9	0.6	7.1	44.9	6.4					
	商工・サービス業の自営業者及び家族従業者	166	38.6	27.7	34.9	3.0	3.6	19.9	0.0	3.0	39.8	4.2					
	自由業	36	22.2	19.4	33.3	5.6	5.6	13.9	0.0	13.9	38.9	2.8					
	公務員	131	51.1	35.9	60.3	8.4	6.1	29.0	1.5	4.6	15.3	2.3					
	会社員・団体職員	592	43.4	27.7	47.1	5.2	5.9	27.9	0.8	7.3	25.0	2.0					
	主に家事に従事	413	34.4	26.4	36.1	4.8	4.1	22.3	1.2	5.3	38.7	4.8					
	学生	28	57.1	28.6	67.9	7.1	7.1	32.1	3.6	3.6	21.4	0.0					
	無職	639	24.1	19.9	28.0	4.4	3.8	20.8	0.5	7.0	44.8	6.3					
	その他	167	38.9	24.6	40.7	4.2	4.2	21.0	0.0	4.8	37.1	1.8					
	無回答	45	26.7	20.0	31.1	4.4	2.2	15.6	0.0	4.4	35.6	17.8					
周人基本知度の的	合計	2,373	34.7	24.6	37.6	4.7	4.5	23.0	0.7	6.2	35.7	4.4					
	知っている	1,995	37.4	25.8	40.3	5.0	4.8	23.4	0.9	6.4	33.2	3.8					
	知らない	326	21.8	19.0	25.5	3.1	3.1	22.1	0.0	4.9	48.5	5.2					
	無回答	52	11.5	11.5	9.6	3.8	1.9	11.5	0.0	7.7	53.8	21.2					
人権課題への関心度	合計	2,373	34.7	24.6	37.6	4.7	4.5	23.0	0.7	6.2	35.7	4.4					
	女性の人権	1,033	45.3	33.4	47.6	6.4	6.6	30.3	1.1	4.4	28.3	3.0					
	子どもの人権	1,024	43.2	32.7	47.4	6.8	6.9	29.6	0.8	5.0	29.0	2.7					
	高齢者の人権	882	38.0	31.6	41.5	7.4	7.5	29.0	0.8	4.4	34.9	4.0					
	障がい者の人権	994	42.5	32.1	45.7	6.9	7.7	29.5	1.0	4.7	30.3	3.9					
	同和問題	359	44.6	35.9	51.3	11.7	13.4	31.8	1.1	5.6	26.7	3.3					
	外国人の人権	204	57.8	46.1	57.4	16.2	16.7	39.7	2.0	5.9	21.6	2.5					
	水俣病をめぐる人権	376	47.6	41.2	52.1	11.7	11.7	35.1	0.8	4.8	24.5	4.0					
	ハンセン病回復者等の人権	388	50.3	41.2	51.3	12.6	12.4	34.0	0.8	5.4	25.5	3.9					
	感染症・難病等をめぐる人権	506	45.1	34.2	49.6	8.9	8.9	32.6	1.0	6.5	28.1	3.4					
	犯罪被害者等の人権	701	46.1	32.2	50.2	7.0	7.3	29.0	0.6	5.0	29.0	3.1					
	拉致問題その他北朝鮮当局による人権侵害	889	37.9	26.9	40.3	6.7	6.6	27.1	0.6	5.5	34.6	4.4					
	インターネットによる人権侵害	939	43.6	31.1	47.2	6.2	6.4	27.1	1.1	5.1	29.8	2.3					
	その他	30	43.3	30.0	46.7	6.7	6.7	20.0	0.0	6.7	33.3	3.3					
特になし	163	9.2	8.6	11.7	2.5	1.8	4.9	0.6	10.4	63.2	7.4						
無回答	120	25.0	17.5	25.8	5.0	0.8	16.7	1.7	7.5	40.8	14.2						

		合計	問35										
			ことや偏見が存在する	更生した人たちの認識	とな扱いを受けない	就職・職場で不利	居がパート等への入	反対する問題で周囲が	結婚問題で周囲が	さされること	悪意のある噂が流	その他	わかない
性別	合計	2,373	56.2	45.6	22.3	30.4	40.5	0.6	2.9	23.0	3.7		
	男性	950	55.6	44.7	20.0	24.9	38.7	0.6	4.2	22.7	4.2		
	女性	1,396	56.9	46.4	24.0	34.2	41.5	0.6	2.0	23.3	3.0		
	無回答	27	40.7	29.6	11.1	25.9	44.4	0.0	3.7	18.5	22.2		
年齢	合計	2,373	56.2	45.6	22.3	30.4	40.5	0.6	2.9	23.0	3.7		
	20～29歳	164	62.8	44.5	22.6	38.4	60.4	1.2	4.3	14.0	0.6		
	30～39歳	234	51.3	48.3	20.5	30.8	44.9	0.4	5.1	22.6	1.7		
	40～49歳	351	57.3	49.0	26.2	31.6	46.7	0.0	1.7	22.5	1.7		
	50～59歳	428	60.5	50.7	24.5	33.9	47.4	0.7	1.6	20.6	2.6		
	60～69歳	558	64.0	48.0	22.9	31.5	39.6	0.5	1.8	21.9	2.2		
	70歳以上	621	46.2	37.5	18.8	24.3	25.8	0.8	4.2	28.7	8.2		
	無回答	17	41.2	29.4	5.9	23.5	47.1	0.0	5.9	17.6	17.6		
地域	合計	2,373	56.2	45.6	22.3	30.4	40.5	0.6	2.9	23.0	3.7		
	県北	574	54.5	45.6	20.7	28.7	38.7	0.9	3.0	23.2	4.0		
	県央	1,200	57.3	45.7	23.3	31.8	39.5	0.6	2.5	23.4	2.8		
	県南	579	56.1	45.9	22.3	29.5	44.2	0.3	3.6	21.6	5.0		
	無回答	20	40.0	25.0	5.0	20.0	40.0	0.0	5.0	35.0	10.0		
職業	合計	2,373	56.2	45.6	22.3	30.4	40.5	0.6	2.9	23.0	3.7		
	農林漁業の自営業者及び家族従業者	156	42.9	37.8	17.3	21.8	29.5	0.0	3.2	29.5	5.1		
	商工・サービス業の自営業者及び家族従業者	166	59.0	47.0	19.9	30.1	47.6	0.6	2.4	19.3	4.2		
	自由業	36	58.3	47.2	13.9	25.0	36.1	0.0	2.8	19.4	2.8		
	公務員	131	67.9	55.7	30.5	39.7	52.7	0.0	3.8	11.5	3.1		
	会社員・団体職員	592	60.8	50.0	24.5	34.0	49.3	0.3	3.2	17.6	1.7		
	主に家事に従事	413	57.1	46.5	21.8	32.9	39.7	0.7	1.5	25.9	3.6		
	学生	28	67.9	53.6	21.4	35.7	64.3	0.0	3.6	14.3	0.0		
	無職	639	50.7	40.1	20.7	26.9	30.5	0.8	4.1	27.7	5.2		
	その他	167	60.5	49.7	26.9	30.5	42.5	1.2	0.0	25.1	1.8		
無回答	45	42.2	26.7	11.1	15.6	28.9	2.2	4.4	26.7	15.6			
周人基本知度の	合計	2,373	56.2	45.6	22.3	30.4	40.5	0.6	2.9	23.0	3.7		
	知っている	1,995	59.6	48.2	23.8	32.2	42.4	0.6	2.9	20.3	3.3		
	知らない	326	40.5	33.1	14.7	22.1	31.9	0.6	2.5	36.5	4.6		
	無回答	52	25.0	23.1	9.6	15.4	19.2	1.9	5.8	42.3	13.5		
人権課題への関心度	合計	2,373	56.2	45.6	22.3	30.4	40.5	0.6	2.9	23.0	3.7		
	女性の人権	1,033	66.1	54.5	29.6	40.6	48.9	0.7	1.6	17.8	2.4		
	子どもの人権	1,024	65.0	54.5	29.5	39.0	49.2	0.8	2.0	19.0	2.1		
	高齢者の人権	882	62.6	52.5	30.7	38.7	44.1	0.5	2.4	21.2	2.9		
	障がい者の人権	994	65.1	54.8	28.9	38.8	49.3	0.6	1.9	17.8	3.1		
	同和問題	359	69.4	57.4	34.0	42.9	51.0	0.3	2.2	17.5	2.8		
	外国人の人権	204	73.0	60.8	44.1	52.5	58.3	0.5	1.0	18.6	1.0		
	水俣病をめぐる人権	376	69.1	59.6	35.6	44.7	54.5	0.3	2.7	14.9	2.7		
	ハンセン病回復者等の人権	388	71.1	61.6	35.8	46.6	52.6	0.3	1.3	14.7	2.1		
	感染症・難病等をめぐる人権	506	64.6	55.9	32.2	42.5	51.6	0.2	2.0	19.0	2.2		
	犯罪被害者等の人権	701	63.5	56.6	30.2	38.1	49.6	0.4	2.3	18.8	2.1		
	拉致問題その他北朝鮮当局による人権侵害	889	60.9	51.0	27.2	33.7	43.4	0.4	2.9	21.4	3.3		
	インターネットによる人権侵害	939	64.0	53.5	27.8	36.6	50.9	0.4	2.2	19.5	1.7		
	その他	30	56.7	36.7	23.3	36.7	36.7	3.3	10.0	16.7	3.3		
特にな	163	23.9	22.7	7.4	13.5	13.5	0.0	9.2	49.1	4.9			
無回答	120	40.0	39.2	17.5	22.5	35.8	1.7	2.5	22.5	12.5			

		合計	問36																											
			ウム、講演会、研修会等	真等)	展示会(資料、写真)	レポート・ポスター	広報紙・パンフ	テレビ・ラジオ	映画・ビデオ	新聞・雑誌	マガジン等)	インターネット・メール	インターネット・メール	や駅での広告等)	バス等の車内広告	交通広告(電車やバス等の車内広告)	ロケタム等)	加体験型の研修プログラム等)	人数の討論会や少	ワークショップ	疑似体験	高齢者・障がい者	等との交流会	高齢者・障がい者	がでる意見の交換	自由な意見の交換	その他	わからない	無回答	
性別	合計	2,373	42.9	11.5	27.6	61.7	21.2	38.5	17.4	16.4	12.2	18.0	20.0	24.6	2.0	9.2	3.9													
	男性	950	44.4	12.1	29.3	59.6	18.5	36.9	17.1	15.5	10.6	16.2	18.9	23.6	2.5	8.9	4.1													
	女性	1,396	42.3	11.2	26.6	63.3	23.1	39.8	17.8	17.1	13.3	19.3	20.7	25.4	1.6	9.2	3.4													
	無回答	27	22.2	3.7	18.5	48.1	18.5	22.2	11.1	7.4	11.1	14.8	18.5	18.5	0.0	18.5	22.2													
年齢	合計	2,373	42.9	11.5	27.6	61.7	21.2	38.5	17.4	16.4	12.2	18.0	20.0	24.6	2.0	9.2	3.9													
	20~29歳	164	36.6	14.6	23.8	64.0	35.4	35.4	29.9	18.9	14.6	24.4	25.6	21.3	2.4	6.1	0.6													
	30~39歳	234	32.5	11.5	25.6	64.1	29.9	32.9	27.4	17.1	14.1	20.9	20.5	22.6	6.4	8.1	1.3													
	40~49歳	351	42.7	11.7	25.1	64.1	27.9	39.0	21.9	17.1	15.1	24.5	25.4	25.1	2.6	8.3	1.7													
	50~59歳	428	43.2	11.4	28.5	67.1	24.5	41.6	23.6	19.6	14.0	21.5	20.3	22.9	2.3	7.7	2.3													
	60~69歳	558	49.1	10.8	30.6	66.8	16.3	44.1	12.4	16.1	11.3	15.4	17.0	27.6	0.9	6.5	3.2													
	70歳以上	621	43.3	11.6	27.9	50.7	12.9	34.5	8.4	13.2	8.7	11.6	17.9	24.5	0.6	14.2	8.4													
	無回答	17	23.5	0.0	11.8	47.1	11.8	17.6	5.9	5.9	11.8	11.8	11.8	17.6	0.0	23.5	17.6													
地域	合計	2,373	42.9	11.5	27.6	61.7	21.2	38.5	17.4	16.4	12.2	18.0	20.0	24.6	2.0	9.2	3.9													
	県北	574	43.2	11.0	25.8	57.1	18.5	36.8	14.1	13.8	11.8	16.6	19.0	22.6	2.6	10.3	4.7													
	県央	1,200	42.2	11.5	28.6	62.7	21.8	39.7	19.8	18.3	12.3	18.3	19.5	24.0	2.4	8.3	3.5													
	県南	579	44.9	12.4	27.8	64.1	23.0	38.0	15.9	15.4	12.4	19.0	22.3	28.0	0.5	9.7	3.8													
	無回答	20	20.0	0.0	15.0	60.0	15.0	30.0	10.0	5.0	10.0	10.0	10.0	15.0	0.0	20.0	10.0													
職業	合計	2,373	42.9	11.5	27.6	61.7	21.2	38.5	17.4	16.4	12.2	18.0	20.0	24.6	2.0	9.2	3.9													
	農林漁業の自営業者及び家族従業者	156	42.9	9.0	26.9	57.7	16.7	32.1	9.6	7.7	7.7	12.2	12.8	19.2	1.3	9.0	7.7													
	商工・サービスの自営業者及び家族従業者	166	43.4	9.6	22.3	57.8	21.1	34.3	16.9	16.9	10.8	15.7	17.5	27.1	0.6	10.2	4.8													
	自由業	36	36.1	8.3	27.8	63.9	19.4	47.2	13.9	13.9	8.3	22.2	2.8	11.1	5.6	5.6	2.8													
	公務員	131	48.9	15.3	29.8	74.0	32.8	43.5	26.0	21.4	26.0	30.5	29.0	22.9	4.6	2.3	2.3													
	会社員・団体職員	592	41.0	12.2	27.2	67.6	26.4	38.9	23.1	16.9	13.5	21.5	23.8	24.5	3.5	5.9	2.0													
	主に家事に従事	413	43.1	11.1	30.8	64.2	20.8	43.8	18.4	19.1	11.6	16.7	18.6	26.4	1.2	7.3	3.9													
	学生	28	39.3	17.9	25.0	53.6	42.9	53.6	32.1	17.9	17.9	21.4	21.4	25.0	0.0	3.6	0.0													
	無職	639	43.8	12.5	29.7	56.3	14.4	37.2	11.0	16.3	9.7	13.6	18.2	25.2	0.9	13.6	4.9													
	その他	167	44.3	8.4	20.4	58.1	24.0	34.1	19.8	12.6	13.2	23.4	25.1	25.7	1.8	13.2	3.0													
	無回答	45	35.6	6.7	17.8	44.4	15.6	24.4	13.3	13.3	11.1	13.3	8.9	20.0	2.2	17.8	11.1													
周知度の基本的	合計	2,373	42.9	11.5	27.6	61.7	21.2	38.5	17.4	16.4	12.2	18.0	20.0	24.6	2.0	9.2	3.9													
	知っている	1,995	45.0	12.3	29.0	64.6	23.1	40.5	18.9	17.4	13.5	19.9	21.4	26.0	2.3	6.8	3.5													
	知らない	326	32.2	7.4	21.8	47.5	12.0	29.8	9.8	10.7	4.9	8.9	13.8	16.0	0.6	23.0	4.9													
	無回答	52	30.8	7.7	11.5	38.5	7.7	17.3	5.8	11.5	5.8	1.9	5.8	23.1	0.0	15.4	13.5													
人権課題への関心度	合計	2,373	42.9	11.5	27.6	61.7	21.2	38.5	17.4	16.4	12.2	18.0	20.0	24.6	2.0	9.2	3.9													
	女性の人権	1,033	52.2	16.4	34.0	70.7	30.0	47.0	24.7	21.0	17.4	26.1	27.0	29.6	2.3	5.1	2.3													
	子どもの人権	1,024	50.1	16.3	34.4	68.3	29.1	46.5	24.0	20.9	19.3	25.4	27.6	31.6	2.8	5.7	2.3													
	高齢者の人権	882	51.4	16.4	34.9	66.4	26.4	46.3	21.4	22.0	16.7	24.6	27.8	32.4	1.5	7.0	2.9													
	障がい者の人権	994	50.7	16.6	34.7	68.9	28.7	44.7	22.1	21.4	18.1	26.2	28.9	31.2	1.7	5.3	3.3													
	同和問題	359	62.7	23.4	39.0	68.8	36.8	47.1	24.2	24.5	23.7	32.3	33.4	38.2	2.8	5.0	2.8													
	外国人の人権	204	59.3	30.9	39.2	70.1	38.2	49.0	37.7	35.3	29.4	41.2	39.7	44.6	4.4	5.9	1.0													
	水俣病をめぐる人権	376	58.2	25.5	39.1	71.5	34.8	53.5	27.1	29.3	25.3	31.4	35.1	39.4	2.9	5.6	3.2													
	ハンセン病回復者等の人権	388	60.6	25.3	39.2	70.4	35.8	53.1	26.3	27.1	25.0	33.0	34.0	39.2	2.6	5.2	2.6													
	感染症・難病等をめぐる人権	506	54.0	20.4	39.5	70.4	32.4	46.4	24.7	25.3	20.4	28.9	31.2	36.0	2.8	4.9	2.6													
	犯罪被害者等の人権	701	52.5	18.3	33.4	68.6	29.7	48.4	24.3	22.8	17.5	25.5	26.8	32.1	2.4	4.9	2.6													
	拉致問題その他北朝鮮当局による人権侵害	889	52.1	16.3	34.4	67.7	26.9	47.4	20.1	21.5	15.9	21.9	24.2	31.5	2.1	4.8	3.7													
	インターネットによる人権侵害	939	47.3	14.7	29.7	69.8	26.8	45.7	26.7	20.9	17.6	25.0	25.7	30.0	2.7	4.4	1.9													
	その他	30	43.3	20.0	23.3	46.7	30.0	40.0	16.7	23.3	20.0	30.0	26.7	33.3	30.0	10.0	6.7													
	特になし	163	19.0	4.9	11.0	30.1	7.4	17.2	8.0	6.7	2.5	4.3	5.5	10.4	1.2	41.7	6.1													
	無回答	120	31.7	9.2	26.7	44.2	17.5	27.5	15.8	17.5	8.3	16.7	20.8	29.2	1.7	15.0	11.7													

	合計	問37															
		進啓め人々育学 する発て権権校 広らへの意充 報らへの識実 活うの理を 動た解を をめ深 推の深	人権意識を高め、	人権を充実にする	学校内外の人権教育	・専門の相談機	人権課題に対応す	援被害者の救済され	人権が侵害された	化犯罪の取締りを強	の収集及び情報を報	充実にする人員を	調査・処理や人権相	人と連携を図る	国・市町村及び民	その他	わからない
性別	合計	2,373	47.8	56.2	29.8	43.4	44.3	23.3	23.7	34.0	1.5	8.4	3.6				
	男性	950	50.8	55.1	26.5	41.9	42.7	23.3	23.9	32.4	1.6	7.1	4.1				
	女性	1,396	46.1	57.2	32.1	44.6	45.8	23.2	23.5	35.5	1.4	9.2	2.9				
	無回答	27	29.6	44.4	25.9	29.6	25.9	29.6	29.6	14.8	0.0	18.5	18.5				
年齢	合計	2,373	47.8	56.2	29.8	43.4	44.3	23.3	23.7	34.0	1.5	8.4	3.6				
	20～29歳	164	40.9	67.1	28.7	50.6	57.9	30.5	27.4	40.9	2.4	4.9	0.6				
	30～39歳	234	33.3	58.5	29.1	44.0	51.3	18.8	24.8	33.8	5.1	6.0	1.3				
	40～49歳	351	46.7	62.7	33.0	49.6	52.7	25.1	25.4	33.9	2.3	6.8	1.7				
	50～59歳	428	50.9	61.0	34.6	48.4	43.2	25.9	29.2	34.6	1.2	5.6	2.3				
	60～69歳	558	54.3	56.1	28.9	45.2	43.0	24.4	20.3	36.9	0.5	6.6	2.3				
	70歳以上	621	48.1	45.7	26.4	33.0	36.1	19.3	20.8	30.1	0.5	14.5	7.9				
	無回答	17	29.4	52.9	17.6	29.4	17.6	23.5	23.5	5.9	0.0	17.6	17.6				
地域	合計	2,373	47.8	56.2	29.8	43.4	44.3	23.3	23.7	34.0	1.5	8.4	3.6				
	県北	574	46.5	52.1	29.3	40.4	39.4	19.2	19.2	30.7	1.9	9.1	4.2				
	県央	1,200	48.0	58.0	29.8	44.8	47.8	24.7	25.4	33.4	1.7	7.3	3.1				
	県南	579	49.1	57.2	30.7	43.7	42.7	24.4	24.7	39.2	0.7	9.7	3.8				
	無回答	20	35.0	40.0	20.0	30.0	25.0	30.0	25.0	15.0	0.0	20.0	10.0				
職業	合計	2,373	47.8	56.2	29.8	43.4	44.3	23.3	23.7	34.0	1.5	8.4	3.6				
	農林漁業の自営業者及び家族従業者	156	47.4	46.2	23.1	32.7	39.1	20.5	15.4	34.0	0.0	9.0	5.8				
	商工・サービス業の自営業者及び家族従業者	166	47.6	58.4	31.9	42.8	42.8	22.3	21.7	32.5	0.0	7.8	3.0				
	自由業	36	50.0	55.6	22.2	27.8	41.7	36.1	19.4	36.1	2.8	5.6	2.8				
	公務員	131	51.9	68.7	33.6	52.7	44.3	28.2	32.8	32.8	3.1	1.5	2.3				
	会社員・団体職員	592	44.8	61.8	30.2	50.5	51.4	25.8	26.0	35.8	3.0	4.7	1.7				
	主に家事に従事	413	48.9	54.7	31.7	45.5	48.9	20.3	23.0	36.8	0.7	8.2	3.9				
	学生	28	42.9	64.3	28.6	57.1	57.1	32.1	21.4	32.1	3.6	3.6	0.0				
	無職	639	51.5	50.1	27.7	36.9	37.6	20.8	22.5	31.3	0.5	12.4	5.0				
	その他	167	41.3	61.1	36.5	45.5	43.7	25.1	25.7	35.3	1.8	12.0	1.8				
	無回答	45	40.0	51.1	22.2	28.9	26.7	28.9	24.4	26.7	4.4	15.6	13.3				
周人基本 知度の 的	合計	2,373	47.8	56.2	29.8	43.4	44.3	23.3	23.7	34.0	1.5	8.4	3.6				
	知っている	1,995	50.6	59.1	31.5	46.5	46.3	25.3	25.4	35.5	1.7	6.1	3.3				
	知らない	326	34.0	42.9	22.4	28.8	35.6	12.3	15.3	26.1	0.3	20.9	4.3				
	無回答	52	25.0	26.9	11.5	13.5	25.0	17.3	13.5	25.0	0.0	21.2	9.6				
人権課題への 関心度	合計	2,373	47.8	56.2	29.8	43.4	44.3	23.3	23.7	34.0	1.5	8.4	3.6				
	女性の人権	1,033	56.1	67.1	39.6	54.5	53.4	29.2	32.7	43.3	1.7	4.7	2.4				
	子どもの人権	1,024	54.8	68.3	38.3	54.2	52.1	30.4	32.8	43.1	2.1	4.2	2.5				
	高齢者の人権	882	56.2	61.2	41.3	52.3	50.8	29.7	32.4	42.0	1.1	6.1	3.6				
	障がい者の人権	994	56.8	65.7	38.6	53.9	48.9	29.9	31.8	44.4	1.6	4.0	3.4				
	同和問題	359	64.9	71.9	42.6	55.2	50.1	31.2	38.2	47.6	1.9	3.3	2.5				
	外国人の人権	204	61.8	75.0	53.9	63.7	57.4	40.2	50.5	56.4	2.9	3.4	1.5				
	水俣病をめぐる人権	376	62.5	73.9	47.3	64.1	56.1	37.2	40.2	53.2	1.3	3.7	2.1				
	ハンセン病回復者等の人権	388	65.2	74.2	47.9	61.9	58.0	34.8	42.5	51.0	1.3	3.9	2.3				
	感染症・難病等をめぐる人権	506	54.2	68.8	42.5	54.9	54.0	33.0	33.4	46.8	1.8	4.7	2.6				
	犯罪被害者等の人権	701	57.6	64.9	38.8	57.1	55.8	30.2	34.1	42.7	1.7	3.9	2.1				
	拉致問題その他北朝鮮当局による人権侵害	889	56.6	61.8	36.9	53.2	54.1	28.6	31.2	42.1	1.2	3.9	3.3				
	インターネットによる人権侵害	939	53.0	67.7	35.5	55.3	55.4	30.5	33.3	41.0	1.8	3.3	1.7				
	その他	30	36.7	60.0	50.0	50.0	40.0	40.0	40.0	46.7	20.0	6.7	3.3				
	特になし	163	25.2	29.4	14.1	13.5	23.3	9.8	8.0	20.2	0.6	36.8	4.3				
無回答	120	31.7	50.0	24.2	34.2	37.5	25.0	20.8	30.0	0.8	15.0	10.8					

## 人権に関する県民意識調査のお願い

日頃から、県政に対するご理解、ご協力をいただき、誠にありがとうございます。

熊本県では、平成16年3月に策定した「熊本県人権教育・啓発基本計画」に基づき、様々な人権問題の解決に向けて、人権教育・啓発の推進に取り組んでいるところです。

この度、県民の皆様の人権に対する意識を把握し、今後の人権に関する施策に役立てるため、「人権に関する県民意識調査」をお願いすることになりました。この調査は、満20歳以上の方を対象として5,000名を無作為に選ばせていただき、無記名でご回答いただくものです。

ご回答いただいた内容は、すべて統計的に処理され、回答していただいた個人が特定されることはありません。また、調査目的以外に使用することはありません。

なお、調査の集計につきましては、専門的な技術が必要となるため、本調査は、熊日サービス開発株式会社に委託して実施します。

ご多用中のところ誠に恐縮ですが、調査の趣旨をご理解いただき、ご協力くださいますようお願い申し上げます。

平成26年11月  
熊 本 県

### ご記入に当たってのお願い

- 1 封筒のあて名の方ご本人が記入してください。（ご本人による記入が困難な場合は、ご家族などがご本人から聞き取って代筆してください。）
- 2 回答は、あてはまる番号を「○」で囲んでください。なお、質問によっては「○」の数異なりますのでご注意ください。
- 3 ご記入は鉛筆またはボールペンなどではっきり記入してください。書き間違えた場合は、消しゴムで消すか、はっきりと×により消して、あらためて正しい番号に○をつけてください。
- 4 ご記入が終わりましたら、調査票を二つ折りにして、同封の返信用封筒に入れて、切手を貼らずに 平成26年11月28日（金） までにご投函ください。
- 5 調査票、返信用封筒には、ご住所、ご氏名を記入される必要はありません。
- 6 この調査についてのご質問やご不明な点がございましたら、下記までお問い合わせください。

（備考）本調査票に同封しておりますクリアファイルにつきましては、本調査のご協力のお礼です。ご自由にお使いください。

#### 【お問い合わせ先】

熊本県環境生活部県民生活局人権同和政策課 企画班  
〒862-8570 熊本市中央区水前寺6丁目18番1号  
電話 096-333-2297（直通）  
096-333-2299（直通）



# 人権に関する県民意識調査

## 1 人権全般について

(問1) あなたは、基本的人権は侵すことのできない永久の権利として、憲法で保障されていることを知っていますか。

1. 知っている
2. 知らない

(問2) 新聞やテレビなどで「人権問題」とか「人権が侵害された」というニュースが報道されることがありますが、あなたは、この5～6年の間に、人権が侵害されるようなことは、どうなってきたと思いますか。次の中から1つだけ選んでください。

1. 少なくなってきた
2. あまり変わらない
3. 多くなってきた
4. わからない

(問3) あなたは、今までに、ご自分の人権が侵害されたと思ったことがありますか。

1. ある ( → 問4へ )
2. ない ( → 問5へ )

問4については、問3において「1. ある」を選んだ人のみお答えください。

(問4) それは、どのような場合ですか。差し支えなければお聞かせください。次の中からあてはまるものをすべて選んでください。

1. あらぬ噂、他人からの悪口、かげ口
2. 名誉・信用のき損、侮辱
3. 公的機関による不当な取扱い
4. 暴力、強迫、強要（社会的地位、慣習、脅迫などにより、本来義務のないことをやらされたり、権利の行使を妨害された）
5. 近隣における悪臭・騒音・振動等の公害
6. 差別待遇（人種・信条・性別・社会的身分等により、就職や結婚等の社会生活の上で不平等又は不利益な取扱いをされた）
7. 地域社会での嫌がらせ
8. 学校でのいじめ
9. パワーハラスメント（職場での嫌がらせ）
10. 使用者による時間外労働の強制等の不当な待遇
11. 社会福祉施設等での施設職員からの不当な取扱い
12. プライバシーの侵害
13. セクシュアル・ハラスメント（性的嫌がらせ）
14. ドメスティック・バイオレンス（配偶者やパートナーからの暴力）
15. ストーカー行為
16. その他 ( )
17. 答えたくない

(問5) 日本における人権課題について、あなたの関心があるものはどれですか。次の中からあてはまるものをすべて選んでください。

- |                 |                         |
|-----------------|-------------------------|
| 1. 女性の人権        | 9. 感染症・難病等をめぐる人権        |
| 2. 子どもの人権       | 10. 犯罪被害者等の人権           |
| 3. 高齢者の人権       | 11. 拉致問題その他北朝鮮当局による人権侵害 |
| 4. 障がい者の人権      | 12. インターネットによる人権侵害      |
| 5. 同和問題         | 13. その他                 |
| 6. 外国人の人権       | ( )                     |
| 7. 水俣病をめぐる人権    | 14. 特にない                |
| 8. ハンセン病回復者等の人権 |                         |

## 2 女性の人権について

(問6) あなたは、女性に関し、現在、どのような人権問題が起きていると思いますか。次の中からあてはまるものをすべて選んでください。

1. 男女の固定的な役割分担意識（「男性は仕事、女性は家庭という考え」等）に基づく差別的取扱いを受けること
2. 職場において差別待遇（女性が管理職になりにくい等）を受けること
3. セクシュアル・ハラスメント（性的嫌がらせ）
4. ドメスティック・バイオレンス（配偶者やパートナーからの暴力）
5. 売春・買春
6. 「婦人」、「未亡人」、「家内」のように女性に用いられる言葉が使われること
7. その他（ )
8. 起きているとは思わない
9. わからない

(問7) あなたは、女性の人権を守るために必要なことはどのようなことだと思いますか。次の中からあてはまるものをすべて選んでください。

1. 女性の人権を守るための教育・啓発広報活動を推進する
2. 女性のための人権相談を充実する
3. 結婚、出産、育児、介護が女性の労働の継続性の障害とならないような環境を整備する
4. 公的機関や企業が女性の採用や登用等を促進する
5. 女性の取調官、相談担当者等の配置や人数を増やす
6. 女性が暴力などの被害から逃れるための支援体制（シェルターなど）を整備する
7. 女性が被害者になる犯罪の取締りを強化する
8. 男女平等に関する教育を充実する
9. マスコミ等の啓発活動の自主的取組みを促進する
10. その他（ )
11. 特にない
12. わからない

### 3 子どもの人権について

(問8) あなたは、子どもに関し、現在、どのような人権問題が起きていると思いますか。次の中からあてはまるものをすべて選んでください。

1. いじめを受けること
2. 体罰を受けること
3. 虐待を受けること
4. いじめ、体罰や虐待を見て見ぬふりをする事
5. 進学や就職の際に、大人が子どもの意思を軽視または無視すること
6. 児童買春・児童ポルノ等の対象とされること
7. その他 ( )
8. 起きているとは思わない
9. わからない

(問9) あなたは、子どもの人権を守るために必要なことはどのようなことだと思いますか。次の中からあてはまるものをすべて選んでください。

1. 子どもの人権を守るための教育・啓発広報活動を推進する
2. 子どもための人権相談を充実する
3. 体罰禁止を徹底させる
4. 大人に、子どもが独立した人格であることを教育する
5. 家庭内の人間関係を安定させる
6. 子どもに、自分を大切にし、また、他人も大切にする思いやりを教える
7. 子どもの個性を尊重する
8. 子どもに豊かな体験をさせ、たくましく生きるための力を身に付けさせる
9. 児童相談所を充実させる
10. 子どもが被害者になる犯罪の取締りを強化する
11. インターネットや携帯電話の利用等にかかわる規制を強化する
12. その他 ( )
13. 特にない
14. わからない

## 4 高齢者の人権について

(問10) あなたは、高齢者に関し、現在、どのような人権問題が起きていると思いますか。次の中からあてはまるものをすべて選んでください。

1. 就職・職場で不利な扱いを受けること
2. 差別的な言動をされること
3. 悪徳商法の被害が多いこと
4. アパート等への入居を拒否されること
5. 家庭内での看護や介護において嫌がらせや虐待を受けること
6. 病院や福祉施設において劣悪な処遇や虐待を受けること
7. 高齢者が邪魔者扱いされ、つまはじきにされること
8. 高齢者の意見や行動が尊重されないこと
9. その他 ( )
10. 起きているとは思わない
11. わからない

(問11) あなたは、高齢者の人権を守るために必要なことはどのようなことだと思いますか。次の中からあてはまるものをすべて選んでください。

1. 高齢者の人権を守るための教育・啓発広報活動を推進する
2. 高齢者のための人権相談を充実する
3. 高齢者が自立して生活しやすい環境にする
4. 高齢者の就職機会を確保する
5. 高齢者が被害者になる犯罪の取締りを強化する
6. 高齢者和其他の世代との交流を促進する
7. 成年後見制度（注1）など、高齢者の権利と財産を守るための制度の利用を促進する
8. 病院や福祉施設の職員の資質を高める
9. その他 ( )
10. 特にない
11. わからない

(注1) 成年後見制度とは、判断能力が不十分な人に対して、裁判所が選んだ後見人が財産管理や契約などの法律、生活面を支える制度

## 5 障がい者の人権について

(問12) あなたは、障がい者に関し、現在、どのような人権問題が起きていると思いますか。次の中からあてはまるものをすべて選んでください。

1. 職場、学校等で嫌がらせやいじめを受けること
2. 結婚問題で周囲の反対を受けること
3. 就職・職場で不利な扱いを受けること
4. 差別的な言動をされること
5. 悪徳商法の被害が多いこと
6. アパート等への入居を拒否されること
7. 宿泊施設、店舗等への入店や施設利用を拒否されること
8. スポーツ・文化活動・地域活動に気軽に参加できないこと
9. じろじろ見られたり、避けられたりすること
10. 家庭内での看護や介護において嫌がらせや虐待を受けること
11. 病院や福祉施設において劣悪な処遇や虐待を受けること
12. 人々の障がいに対する理解が足りないこと
13. その他 ( )
14. 起きているとは思わない
15. わからない

(問13) あなたは、障がい者の人権を守るために必要なことはどのようなことだと思いますか。次の中からあてはまるものをすべて選んでください。

1. 障がい者の人権を守るための教育・啓発広報活動を推進する
2. 障がい者のための人権相談を充実する
3. 障がい者が自立して生活しやすい環境にする
4. 障がい者の就職機会を確保する
5. 障がいのある人とない人との交流を促進する
6. 障がい者が被害者になる犯罪の取締りを強化する
7. 成年後見制度（注1）など、障がいのある人の権利と財産を守るための制度の利用を促進する
8. 病院や福祉施設の職員の資質を高める
9. その他 ( )
10. 特にない
11. わからない

(注1) 成年後見制度とは、判断能力が不十分な人に対して、裁判所が選んだ後見人が財産管理や契約などの法律、生活面を支える制度





(問20) あなたは、日本に居住する外国人の人権を守るために必要なことはどのようなことだと思いますか。次の中からあてはまるものをすべて選んでください。

1. 外国人の人権を守るための教育・啓発広報活動を推進する
2. 外国人のための人権相談を充実する
3. 外国人の雇用環境の改善に努める
4. 外国人と日本人との交流を進める機会を増やす
5. 外国の文化や生活習慣への理解を深める
6. その他 ( )
7. 特にない
8. わからない

## 8 水俣病をめぐる人権について

(問21) あなたは、水俣病に関し、現在、どのような人権問題が起きていると思いますか。次の中からあてはまるものをすべて選んでください。

1. 職場、学校等で嫌がらせやいじめを受けること
2. 結婚問題で周囲の反対を受けること
3. 就職・職場で不利な扱いを受けること
4. 差別的な言動をされること
5. その他 ( )
6. 起きているとは思わない
7. わからない

(問22) あなたは、水俣病をめぐる人権を守るために必要なことはどのようなことだと思いますか。次の中からあてはまるものをすべて選んでください。

1. 水俣病に関する正しい知識などの教育・啓発広報活動を推進する
2. 水俣病被害者やその家族のための人権相談を充実する
3. 水俣病被害者の生活を支援する
4. 水俣病被害者との交流の場を設ける
5. その他 ( )
6. 特にない
7. わからない



## 9 ハンセン病回復者等の人権について

(問23) あなたは、ハンセン病回復者・患者やその家族に関し、現在、どのような人権問題が起きていると思いますか。次の中からあてはまるものをすべて選んでください。

### 【ハンセン病】

感染力の極めて弱い細菌による病気であり、現在では、すぐれた治療薬により、障がいを残すことなく治癒します。現在、日本国内での感染・発症はほとんどなく、母国で乳幼児期に感染した外国人の方などに限られます。

外見に後遺症が残ることもあるため、いつまでも病気のままだと思われがちですが、治癒した後に感染することはありません。

1. 職場、学校等で嫌がらせやいじめを受けること
2. 結婚問題で周囲の反対を受けること
3. 就職・職場で不利な扱いを受けること
4. 治療や入院を断られること
5. ハンセン病療養所の外で自立した生活を営むのが困難なこと
6. 差別的な言動をされること
7. アパート等への入居を拒否されること
8. 宿泊施設、店舗等への入店や施設利用を拒否されること
9. じろじろ見られたり、避けられたりすること
10. その他 ( )
11. 起きているとは思わない
12. わからない

(問24) あなたは、ハンセン病回復者・患者やその家族の人権を守るために必要なことはどのようなことだと思いますか。次の中からあてはまるものをすべて選んでください。

1. ハンセン病に関する正しい知識などの教育・啓発広報活動を推進する
2. ハンセン病回復者・患者やその家族のための人権相談を充実する
3. ハンセン病回復者・患者やその家族の就職機会を確保する
4. ハンセン病回復者・患者やその家族のプライバシーを保護する
5. ハンセン病回復者や患者の生活を支援する
6. ハンセン病回復者や患者との交流の場を設ける
7. その他 ( )
8. 特にない
9. わからない

## 10 HIV感染症・難病等をめぐる人権について

(問25) あなたは、HIV感染者（エイズ患者を含む。）及び難病患者やその家族に関し、現在、どのような人権問題が起きていると思いますか。次の中からあてはまるものをすべて選んでください。

【難病】 発病の原因が明らかでなく、かつ、治療方法が確立していない希少な疾病であつて、当該疾病にかかることにより長期にわたり療養を必要とすることとなるもの。

1. 結婚問題で周囲の反対を受けること
2. 就職・職場で不利な扱いを受けること
3. 治療や入院を断られること
4. 職場の血液検査等において、無断でエイズ検査をされること
5. 差別的な言動をされること
6. アパート等への入居を拒否されること
7. 宿泊施設、店舗等への入店や施設利用を拒否されること
8. その他 ( )
9. 起きているとは思わない
10. わからない

(問26) あなたは、HIV感染者（エイズ患者を含む。）及び難病患者やその家族の人権を守るために必要なことはどのようなことだと思いますか。次の中からあてはまるものをすべて選んでください。

1. HIV及び難病に関する正しい知識など教育・啓発広報活動を推進する
2. HIV感染者及び難病患者やその家族のための人権相談を充実する
3. HIV感染者及び難病患者やその家族の就職機会を確保する
4. HIV感染者及び難病患者やその家族のプライバシーを保護する
5. HIV感染者や難病患者の生活を支援する
6. HIV感染者や難病患者との交流の場を設ける
7. その他 ( )
8. 特にない
9. わからない

## 11 犯罪被害者等の人権について

(問27) あなたは、犯罪被害者やその家族に関し、現在、どのような人権問題が起きていると思いますか。次の中からあてはまるものをすべて選んでください。

1. 犯罪行為による精神的なショックのため、日常生活に支障をきたすようになること
2. 犯罪行為によって経済的負担を受けること
3. 事件のことにに関して、周囲にうわさ話をされること
4. 警察に相談しても期待どおりの結果が得られないこと
5. 捜査や刑事裁判において精神的負担を受けること
6. 刑事裁判手続きに必ずしも被害者の声が十分反映されるわけではないこと
7. 報道によってプライバシーに関することが公表されたり、取材によって私生活の平穏が保てなくなる
8. その他 ( )
9. 起きているとは思わない
10. わからない

(問28) あなたは、犯罪被害者やその家族の人権を守るために必要なことはどのようなことだと思いますか。次の中からあてはまるものをすべて選んでください。

1. 犯罪被害者やその家族の人権を守るための教育・啓発広報活動を推進する
2. 犯罪被害者やその家族のための人権相談を充実する
3. 犯罪被害者やその家族の就職機会を確保する
4. 犯罪被害者やその家族に経済的な支援を行う
5. 犯罪被害者やその家族に接する警察官などの教育や訓練を充実する
6. 精神的被害に対応するためのカウンセリング等のこころのケアを行う
7. 捜査や刑事裁判において犯罪被害者やその家族に配慮する
8. 犯罪被害者やその家族の人権に配慮した報道や取材を行う
9. その他 ( )
10. 特にない
11. わからない

## 12 拉致問題その他北朝鮮当局による人権侵害について

(問29) あなたは、北朝鮮当局によって拉致された被害者やその家族に関し、現在、どのような人権問題が起きていると思いますか。次の中からあてはまるものをすべて選んでください。

1. 身体や居住移転の自由が奪われ、帰国できないこと
2. 被害者とその家族が、一緒に生活するという当然の権利を奪われていること
3. 被害者の家族が、被害者に関する情報を全く得ることができないこと
4. 被害者及びその家族が、差別的な言動をされること
5. 報道によってプライバシーに関することが公表されたり、取材によって私生活の平穏が保てなくなる
6. 拉致問題に関する国民の理解が足りないこと
7. その他 ( )
8. 起きているとは思わない
9. わからない

---

## 13 インターネットによる人権侵害について

---

(問30) あなたは、インターネットによる人権侵害に関し、現在、どのような人権問題が起きていると思いますか。次の中からあてはまるものをすべて選んでください。

1. 他人を誹謗中傷する情報が掲載されること
2. 他人に差別をしようとする気持ちを起こさせたり、それを助長するような情報が掲載されること
3. 出会い系サイト等犯罪を誘発する場となっていること
4. 捜査の対象となっている未成年者の実名や顔写真が掲載されること
5. わいせつな画像や残虐な画像が掲載されること
6. プライバシーに関する情報が掲載されること
7. その他 ( )
8. 起きているとは思わない
9. わからない

(問31) あなたは、インターネットによる人権侵害を解決するために必要なことはどのようなことだと思いますか。次の中からあてはまるものをすべて選んでください。

1. インターネット利用者やプロバイダー等に対して、個人のプライバシーや名誉に関する正しい理解を深めるための教育・啓発広報活動を推進する
2. インターネットにより人権侵害を受けた人のための人権相談を充実する
3. プロバイダーやインターネットのサイト管理者に対し情報掲載の停止・削除を求める
4. 違法な情報発信者に対する監視・取締りを強化する
5. その他 ( )
6. 特にない
7. わからない

---

## 14 様々な人権課題について

---

(問32) あなたは、アイヌの人々に関し、現在、どのような人権問題が起きていると思いますか。次の中からあてはまるものをすべて選んでください。

1. 職場、学校等で嫌がらせやいじめを受けること
2. 結婚問題で周囲の反対を受けること
3. 就職・職場で不利な扱いを受けること
4. 差別的な言動をされること
5. 独自の文化や伝統の保存、伝承が十分図られていないこと
6. じろじろ見られたり、避けられたりすること
7. その他 ( )
8. 起きているとは思わない
9. わからない

(問33) あなたは、ホームレスに関し、現在、どのような人権問題が起きていると思いますか。次の中からあてはまるものをすべて選んでください。

1. 近隣住民や通行人等から嫌がらせを受けること
2. 近隣住民や通行人等から暴力をふるわれること
3. 就職・職場で不利な扱いを受けること
4. 差別的な言動をされること
5. アパート等への入居を拒否されること
6. 宿泊施設、店舗等への入店や施設利用を拒否されること
7. じろじろ見られたり、避けられたりすること
8. 経済的に自立が困難なこと
9. その他 ( )
10. 起きているとは思わない
11. わからない

(問34) あなたは、「からだの性」と「こころの性」が一致しない性同一性障がいや同性愛、両性愛といった性的指向に関し、現在、どのような人権問題が起きていると思いますか。次の中からあてはまるものをすべて選んでください。

1. 職場、学校等で嫌がらせやいじめを受けること
2. 就職・職場で不利な扱いを受けること
3. 差別的な言動をされること
4. アパート等への入居を拒否されること
5. 宿泊施設、店舗等への入店や施設利用を拒否されること
6. じろじろ見られたり、避けられたりすること
7. その他 ( )
8. 起きているとは思わない
9. わからない

(問35) あなたは、刑を終えて出所した人等の人権に関し、現在、どのような人権問題が起きていると思いますか。次の中からあてはまるものをすべて選んでください。

1. 更生した人たちに対する誤った認識や偏見が存在すること
2. 就職・職場で不利な扱いを受けること
3. アパート等への入居が困難なこと
4. 結婚問題で周囲が反対すること
5. 悪意のある噂が流されること
6. その他 ( )
7. 起きているとは思わない
8. わからない











発 行 者：熊本県  
所 属：人権同和政策課  
発行年度：平成26年度