



Center for Dementia Care Research and Practices in Sendai
社会福祉法人 東北福祉会
認知症介護研究・研修仙台センター

アルツハイマー型認知症とは

脳細胞が死滅して脳が縮んでいく病気

原因

脳内にアミロイドベータたんぱくが蓄積し、
脳の神経細胞の破壊、脳の病的な萎縮が起る。



認知症の仕組み

にん ちしょうかい ご き そけんしゅう

認知症介護基礎研修

にん ちしょう ひと し

認知症の人を知ること

て つだ

手伝えるとき

たいせつ

大切なこと

にんちしょうかいごきそけんしゅう

認知症介護基礎研修 eラーニング

つか

どうやって

使うかを

せつめい

説明します

せつめい

この説明は

にほんご

やさしい日本語(N4)で

か

書いています

(Ver1.0 2022^{ねん}3^{がつ}月)

しゃかいふくしほうじん どうほくふくしかい
社会福祉法人 東北福祉会

にんちしょうかいごけんきゅう けんしゅうせんだい
認知症介護研究・研修仙台センター

1 にんちしょうかいごきそけんしゅう 認知症介護基礎研修の eラーニングについて

にんちしょうかいごきそけんしゅう 認知症介護基礎研修の eラーニングが <small>おし</small> どのようなものか 教えます……………	P01
<small>べんきょう</small> どのようなことを <small>おし</small> 勉強するか 教えます……………	P02

2 べんきょう 勉強が ぜんぶ 全部 お 終わるまでに なに 何をするか

① つた eラーニングをしたいと 伝える

(1)あなたが <small>はたら</small> 働いているところで「 <small>じぎょうしょ</small> 事業所コード」を <small>もら</small> もらってください……………	P03
(2)eラーニングを <small>する</small> することを <small>つた</small> 伝えるための <small>い</small> ページに 行きます……………	P04
(3)あなたの <small>おし</small> メールアドレス(e-mail address)を 教えてください……………	P04
(4)メール(e-mail)が <small>き</small> 来ます……………	P04
(5)「 <small>べんきょう</small> 勉強のもうしこみ」の <small>か</small> ページで あなたのことを 書いてください……………	P05
(6)メール(e-mail)が <small>き</small> 来ます……………	P06

② かね お金を はら 払う

(1)お金を <small>はら</small> 払います……………	P07
(2)お金を <small>はら</small> 払ったあと、また <small>き</small> メール(e-mail)が 来ます……………	P07

③ べんきょう eラーニングで 勉強をする

(1)勉強を <small>はじ</small> 始めることが <small>でき</small> できます……………	P08
(2)MyPageに <small>い</small> 行きます……………	P08
(3)勉強できることが <small>か</small> 書いてある <small>い</small> ページに 行きます……………	P09
(4)勉強の <small>どう</small> 動画 <small>み</small> を 見ます……………	P10
(5)復習のための <small>もん</small> 問題を <small>や</small> やります……………	P11
(6)確認テストを <small>や</small> やります……………	P11

④ しゅうりょうしょ 修了証書を だ 出す

eラーニングが <small>ぜんぶ</small> 全部 <small>お</small> 終わったら <small>しゅうりょうしょ</small> 修了証書を <small>だ</small> 出します……………	P12
---	-----

3 よくある質問に しつもん 答えます こた

<small>べんきょう</small> 勉強の <small>もうしこみ</small> について.....	P13
<small>かね</small> <small>はら</small> お金を <small>払うこと</small> について.....	P16
<small>べんきょう</small> 勉強の <small>もうしこみ</small> を <small>とちゅう</small> 途中で <small>やめること</small> について.....	P16
<small>べんきょう</small> 勉強を <small>すること</small> について.....	P18
<small>しゅうりょうしょうしょ</small> <small>だ</small> 修了証書を <small>出すこと</small> について.....	P20

動画を見る どうが ことができるか み 調べて しら ください

eラーニングの なか 中で どうが 動画を み 見ます。

eラーニングを はじめ る まえ 前に れんしゅう 練習をして ください ください。

それで どうが 動画を み 見る こと が できる かを しら 調べて ください ください。

最初の さいしょ ページにある れんしゅう 「練習は こちら」を お 押して ください ください。



【かならず ひつよう 必要なこと】

HTML5を つか 使う こと が できる ブラウザ (browser) で、JavaScriptを つか 使う こと が できる ように なっている になっている

【eラーニングを み 見る こと が できる ブラウザ】

いちばんあた 一番新しい Microsoft Edge、Google Chrome、Firefox、Safari

この説明は パソコン で 見る ために つく 作りました。

スマートフォン (Mobile Phone) を つか 使っている人は 少し 違っ て 見 える か も し れ ま せ ん。

1

にんちしょうかいごきそけんしゅう 認知症介護基礎研修 eラーニングについて

にんちしょうかいごきそけんしゅう
認知症介護基礎研修の eラーニングが おし どんなものか 教えます

どんなことを べんきょう 勉強するか おし 教えます

1 にんちしょうかいごきそけんしゅう 認知症介護基礎研修 eラーニングについて

にんちしょうかいごきそけんしゅう 認知症介護基礎研修の eラーニングが おし どんなものが 教えます

「にんちしょうかいごきそけんしゅう認知症介護基礎研修」のことを べんきょうeラーニングで 勉強できます。


『にんちしょう認知症の人を ひと 知ることと し 手伝えるときに てつだ 大切なこと』を べんきょう勉強します。

eラーニングは じかん2時間30分くらいで お終わります。

eラーニングが ぜんぶ全部 お終わったら しゅうりょうしゅうしょ修了証書を出すことができます。

した下に か書いてあることを ぜんぶ全部したら eラーニングは お終わりです


じぎょうしょ事業所コードを あなたあなたが はたら働いているところから もらもらいます

1 eラーニングをしたいと つた伝える 


▼ じっししゅたい実施主体が eラーニングをしてもいいと い言います

2 かねお金を はら払う 

▼ じっししゅたい実施主体が かねお金を はら払ったことを し知ります

3 eラーニングで べんきょう勉強をする 

▼ eラーニングが ぜんぶ全部 お終わったことを じっししゅたい実施主体が し知ります

4 しゅうりょうしゅうしょ修了証書を出す 

PDF(Portable Document Format) の しゅうりょうしゅうしょ修了証書をダウンロード(Download) できます



ことばの せつめい説明

にんちしょうかいごきそけんしゅう認知症介護基礎研修 にんちしょう認知症のことを べんきょう勉強します。厚生労働省が き決めたことを べんきょう勉強します。必ず べんきょう勉強しなければいけません

eラーニング インターネット(Internet)などを つか使って べんきょうできる勉強です。

Webサイト(site)の なか中で いつでもいつでも べんきょう勉強の どうが動画を見たり テストテストをしたり できますできます

修了証書 しゅうりょうしゅうしょしっかり にんちしょう認知症のことを べんきょう勉強しましたと か書いてあるものです

事業所コード eラーニングを べんきょうしてもいいと じっししゅたい実施主体に い言われたところが もらもらうことができる ばんごう番号です

実施主体 にんちしょうかいごきそけんしゅう認知症介護基礎研修をする ちほうじちたい地方自治体<国が き決めた とどうふけん都道府県などを まとめるまとめる だんたい団体>などのことです

どんなことを 勉強するか 教えます

このeラーニングは 下に 書いてあることを 勉強します。

『認知症の人を 知ることと 手伝えるときに 大切なこと』を 勉強します。

動画を 見て 勉強します。テストに 答えて 勉強します。

勉強をして 何が できるようになるか

勉強の 動画:2分



勉強の 動画



勉強を はじめる 前の 問題

序章. 日本が 認知症のことを どう考えているか

勉強の 動画:12分



勉強の 動画

第1章. 認知症ケアをする時に 大切なことと 考えること

勉強の 動画:25分



勉強の 動画



復習問題



確認テスト

答えた 問題が 全部 合っていた

第2章. 認知症とは 何か、原因になる 病気とは

勉強の 動画:25分



勉強の 動画



復習問題



確認テスト

答えた 問題が 全部 合っていた

第3章. 認知症の 中核症状と 行動・心理症状を 知る

勉強の 動画:30分



勉強の 動画



復習問題



確認テスト

答えた 問題が 全部 合っていた

第4章. 必ず 必要な 認知症介護の 技術

勉強の 動画:60分



勉強の 動画



復習問題



あなたが 考えていることを 書く 問題



確認テスト

答えた 問題が 全部 合っていた

勉強は 終わりです / 修了証書が 出ます

2

べんきょう ぜんぶ お なに 勉強が 全部 終わるまでに 何をするか

①eラーニングをしたいと 伝える

(1)あなたが 働いているところで「事業所コード」を もらってください

(2)eラーニングを することを 伝えるための ページに 行きます

(3)あなたの メールアドレス(e-mail address)を 教えてください

(4)メール(e-mail)が 来ます

(5)「勉強のもうしこみ」の ページで あなたのことを 書いてください

(6)メール(e-mail)が 来ます

②お金を 払う

(1)お金を 払います

(2)お金を 払ったあと、また メール(e-mail)が 来ます

③eラーニングで 勉強をする

(1)勉強を はじめることが できます

(2)Mypageに 行きます

(3)勉強できることが 書いてある ページに 行きます

(4)勉強の 動画を見ます

(5)復習のための 問題を やります

(6)確認テストを やります

④修了証書を 出す

eラーニングが 全部 終わったら 修了証書を 出します

① eラーニングをしたいと伝える

(1) あなたが働いているところで「事業所コード」をもらってください

勉強の もうしこみをするためには「事業所コード」が必要です。

「事業所コード」はあなたが働いているところからもらってください。

勉強の もうしこみを始める前に「事業所コード」をもらってください。



DCT-XXXXXX

ここに書いてあることはあなたが働いているところの人がやってください

事業所コード発行手順

1. 本サイトトップページより「事業所登録画面」へ進んでください。
2. 必要事項を入力して送信してください。

※介護保険事業所番号(半角英数字10桁)の入力が必要です。
当該の事業所に介護保険事業所番号がない場合は、
登録画面に記載された入力規則にて代替番号を入力してください。

3. 後日、本システムより事業所コードが登録されたE-mailに発行・送信されます。
(実施主体によっては発行に数日かかる場合があります)
4. 事業所責任者は発行された事業所コードを希望受講者へ配布・通知してください。

①

(1)

(2)

(3)

(4)

(5)

(6)

②

(1)

(2)

③

(1)

(2)

(3)

(4)

(5)

(6)

④

(2) eラーニングを することを 伝えるための ページに 行きます

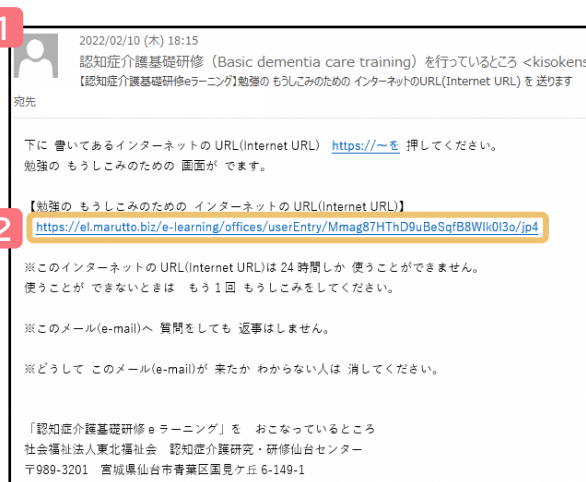


- 1 にんちしょうかいごきそけんしゅう 認知症介護基礎研修の Webサイト(site) を 開いてください
<https://dcnet.marutto.biz/e-learning/>
- 2 ばんきょう 「勉強のもうしこみ」を お 押してください

(3) あなたの メールアドレス(e-mail address)を 教えてください

- 1 あなたが み 見ることが できる メール アドレスを か 書いてください

(4) メール(e-mail)が 来ます



- 1 にんちしょうかいごきそけんしゅう おこな 認知症介護基礎研修を 行っているところ から メールが 来ます。 メールを ひら 開いてください
- 2 インターネットの URL(InternetURL) を お 押してください。

ばんきょう 「勉強の もうしこみ」のページに 行きます

(5) 「勉強のもうしこみ」の ページで あなたのことを 書いてください

1 **1** が働いているところ 必須

事業所コード (あなたが働いているところの番号) 必須

あなたが働いているところ 事業所コード (あなたが働いているところの番号) を もらってください。事業所コード (あなたが働いているところの番号) は「DCT-」からはじまる 番号です。「介護保険事業所番号」ではありません。

あなたの名前 必須 姓 名

あなたの名前を カタカナで 書いてください 必須 セイ メイ

パスワード(password) 必須

パスワード(password)は 8から16個の字で 作ってください。0から9と 英語の字(alphabet)の 両方 を 使ってください。

もう1回 /パスワード(password)を 書いてください

性別 (gender) 男 女 (未選択)

あなたが 生まれた年と月と日 必須 年 月 日

どんな 仕事を していますか

<input type="checkbox"/> サービス提供責任者	<input type="checkbox"/> 計画作成担当者
<input type="checkbox"/> 介護支援専門員	<input type="checkbox"/> 介護職員・ケアワーカー (Care Work)
<input type="checkbox"/> 看護職	<input type="checkbox"/> 相談員・ソーシャルワーカー
<input type="checkbox"/> 調理師	<input type="checkbox"/> 運転手
<input type="checkbox"/> 事務員	<input type="checkbox"/> その他

どんな 資格(Qualifications)を 持っていますか 必須

<input type="checkbox"/> 医師	<input type="checkbox"/> 歯科医師
<input type="checkbox"/> 薬剤師	<input type="checkbox"/> 看護師 (准看護師、保健師、助産師)
<input type="checkbox"/> 社会福祉士	<input type="checkbox"/> 介護福祉士
<input type="checkbox"/> 実務者研修修了者	<input type="checkbox"/> 介護職員初任者研修修了者
<input type="checkbox"/> 生活援助従事者研修修了者	<input type="checkbox"/> 介護職員基礎研修修了者
<input type="checkbox"/> 訪問介護員養成研修一級課程・二級課程修了者	<input type="checkbox"/> 理学療法士
<input type="checkbox"/> 作業療法士	<input type="checkbox"/> 言語聴覚士
<input type="checkbox"/> 精神保健福祉士	<input type="checkbox"/> 管理栄養士
<input type="checkbox"/> 栄養士	<input type="checkbox"/> あん摩マッサージ師
<input type="checkbox"/> はり師	<input type="checkbox"/> きゅう師
<input type="checkbox"/> 介護支援専門員	<input type="checkbox"/> 上記の資格なし (No qualifications)

2 **2** 次のページに進む

3 **3** 書いたことが まちがえていないか 見てください

あなたが書いたことが まちがえていないか 見てください

あなたが働いているところ	
事業所コード (あなたが働いているところの番号)	
あなたの名前	
あなたの名前 (カタカナ)	
性別 (gender)	
あなたが 生まれた年と月と日	
仕事(Job)	その他
資格(Qualifications)	上記の資格なし (No qualifications)

4 **4** 勉強の もうしこみをする

前のページに戻る

1 **1** あなたのことを
か
書いてください

2 **2** つぎ すす
「次の ページに 進む」
お
を押してください

3 **3** あなたが 書いたことが
か
まちがえていないか
み
見てください

4 **4** べんきょう
「勉強の もうしこみをする」
お
を押してください

①

(1)

(2)

(3)

(4)

(5)

(6)

②

(1)

(2)

③

(1)

(2)

(3)

(4)

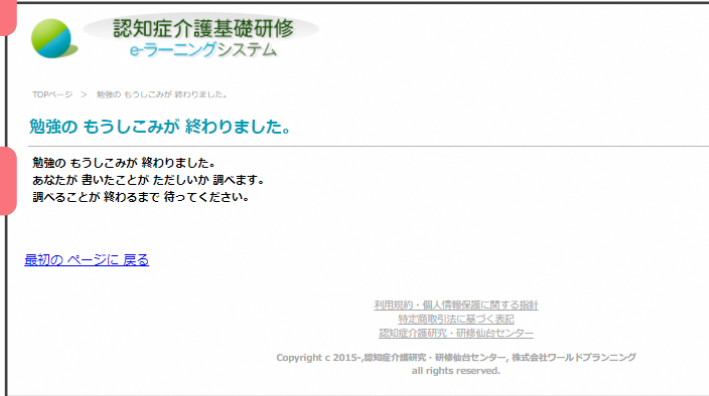
(5)

(6)

④

(6) メール(e-mail)が 来ます

1



2

勉強の もうしこみが 終わりました。
あなたが書いたことが 正しいか 調べます。
調べることが 終わるまで 待ってください。

[最初のページに戻る](#)

利用規約・個人情報保護に関する指針
特定取組方法に基づく表記
認知症介護研究・研修仙台センター

Copyright © 2015 認知症介護研究・研修仙台センター、株式会社ワールドプランニング
all rights reserved.

3

差出人 認知症介護基礎研修 (Basic dementia care training) を行っているところ <kisokensyu@zfhv.ftbb.net> ★
件名 【認知症介護基礎研修eラーニング】あなたが書いたことを 調べることが 終わりました。この後は お金を 払えば 勉強が できるようになります
宛先

テスト ユーザー 様

あなたが 書いたことを 調べることが 終わりました。
後は お金を 払ってください。 どうやって お金を 払うかを メール(e-mail)で 連絡します。
わからないことは 働いているところに きいてください。

お金を 払ったことが わかったら メール(e-mail)で 連絡します。
メール(e-mail)が 来たら 勉強を はじめることが できます。
よろしくお願いたします。

=====

認知症介護基礎研修eラーニング: <https://e1.marutto.biz/e-learning/>
ログインID:
ログインパスワード: (ご自身で設定したものを)

=====

※ききたいことがある人は 「質問をすることができます」のボタンを押してください。
<https://dnet.marutto.biz/e-learning/registers/inquireGeneral>

「認知症介護基礎研修eラーニング」を おこなっているところ
社会福祉法人東北福祉会 認知症介護研究・研修仙台センター

〒989-3201 宮城県仙台市青葉区国見ケ丘6-149-1

※わからないことは、画面の右にある「質問をすることができます」ボタンを押してください。

1

この画面が 出ます

2

実施主体が あなたが
書いたことを 調べます。
しばらく 待ってください

3

認知症介護基礎研修を
行っているところから
メールが 来ます



メールに 書いてある
ID番号と パスワード
(password)を
使っても まだ勉強は
できません

ことばの 説明

実施主体 認知症介護基礎研修をする 地方自治体<国が 決めた 都道府県などを まとめる 団体>などのことです

①

(1)

(2)

(3)

(4)

(5)

(6)

②

(1)

(2)

③

(1)

(2)

(3)

(4)

(5)

(6)

④

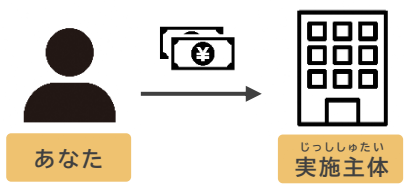
2 かね はら お金を 払う

(1) かね はら お金を 払います

メール(e-mail)が き 来たら かね はら お金を 払います。

かね はら お金を どうやって はら 払うかは じっししゅたい **実施主体**が き 決めます。

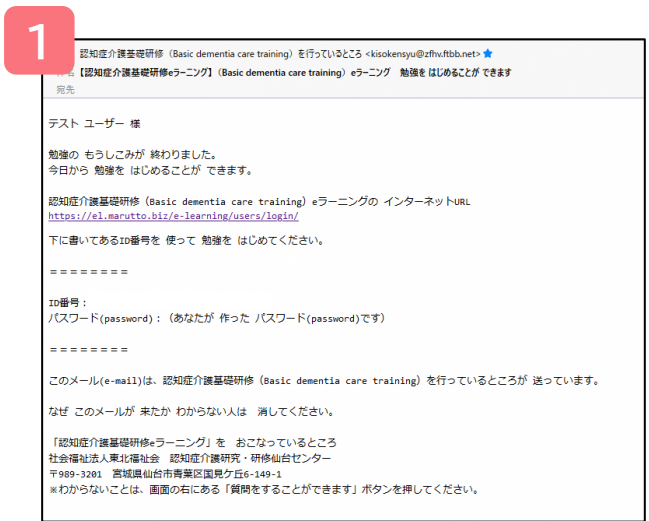
くわ 詳しいことは じっししゅたい **実施主体**に き 聞いてください。



ことばの せつめい 説明

実施主体 にんちしょうかいご 認知症介護基礎研修をする ちほうじちたい 地方自治体<くに 国>が き 決めた とどうふけん 都道府県などを だんたい まとめる 団体>などのことです

(2) かね はら お金を 払ったあと、また き メールが 来ます



1 かね はら お金を 払ったあと、にんちしょうかいご 認知症介護 きそけんしゅう 基礎研修を おこな 行っているところから き メールが 来ます。 き このメールが 来たら べんきょう 勉強を はじめ はじめることが できます できます

- ①
- (1)
- (2)
- (3)
- (4)
- (5)
- (6)
- ②
- (1)
- (2)
- ③
- (1)
- (2)
- (3)
- (4)
- (5)
- (6)
- ④
- (1)
- (2)
- (3)
- (4)
- (5)
- (6)
- ⑤
- (1)
- (2)
- (3)
- (4)
- (5)
- (6)

③ eラーニングで 勉強をする

(1) 勉強をはじめることができます



① 認知症介護基礎研修の
Webサイト(site)を 開いてください
<https://dcnet.marutto.biz/e-learning/>

② メール(e-mail)に 書いてあった
ID番号と パスワード(password)
を書いてください

③ 「はじめる」を 押してください

(2) Mypageに 行きます



① 「Mypage」が 開きます

② 「勉強をはじめます」を 押してください

①

(1)

(2)

(3)

(4)

(5)

(6)

②

(1)

(2)

③

(1)

(2)

(3)

(4)

(5)

(6)

④

(3) 勉強できることが 書いてある ページに 行きます

1 Page > 勉強 できること

次に あなたが 勉強すること

2 確認テスト

どこまで 勉強が 終わったか (4%終わりました) 3 / 80

★★★★★

引き続き頑張りましょう!

勉強 できること

すべて | MOVIE | CHECK | TEST | REPORT | OTHER

認知症の人を 知ることと 手伝えるときに 大切なこと

勉強した数 1/1

ここで勉強すること 勉強した時間 00:01:49

1 このページが ひら 開きます

2 「次に あなたが 勉強すること」に つぎ べんきょう
で 出ている ボタンを お 押してください

し 知ってほしいこと

💡 つぎ べんきょう べんきょう なに で
「次に あなたが 勉強すること」「勉強 できること」に 何が 出るかは
あなたが どこまで 勉強をしたかで 変わります。
まだ 勉強できないことを み こと
見たり 答えたりすることは できません。

💡 べんきょう いったい べんきょう いったい つか
「勉強 できること」は 1回やった勉強を もう1回 やりたいときに 使ってください。
さいしょ べんきょう どうが で
最初は「MOVIE」(=勉強の 動画)だけが 出ています。
ふくしゅうもんだい いったい ばあい お
復習問題を もう1回 やりたい場合は「すべて」を お 押してください。
「MOVIE」以外のことも 出できます。

①

(1)

(2)

(3)

(4)

(5)

(6)

②

(1)

(2)

③

(1)

(2)

(3)

(4)

(5)

(6)

④

(4) 勉強の動画を見ます

1

ここで勉強すること (動画は止まっています)

どうがで
動画が出ます

どうがと おと おお
動画を止めたり音の大きさを
変えたりすることができます

ことば せつめい
言葉の説明が出ます

ことば 言葉	せつめい 説明
にんちしょう 認知症	かんが におぼ し かくしゅう 考える、覚える、知る、学習するなど 頭がうまくはた らなくなる病気のことで、
しょうじょう 症状	びょうき 病気やけがによって おこ みる 起きることや 見えることです。
にんちしょうけあ 認知症ケア	にんちしょう ひと てもつ 認知症の人を手伝うこと。
けあ ケア	てつづ 手伝うこと。

はじめに認知症についてあなたが何を知っているかをわかるために20個の質問をします。
あなたのこたえが ありがたいか まちがいについて説明をします。
このあとの勉強は 特に間違えたところを 考えながら 勉強をしてください。

2 次に進む

つぎ すす
次に進みます

1 勉強の動画のページが開きます。

動画を 見て勉強してください

2 動画を全部見ると「次に進む」のボタンを押すことができます。

「次に進む」のボタンを押してください

知ってほしいこと

🔦 はじめて勉強の動画を見る時は「倍速」(2倍の早さで動画を見ます)などはできません。
1回動画を全部見たらできるようになります。

🔦 どんな機械で見ているかで、
「ボタンを押さないと動画を見ることができない」「音が出ない」などのことがあります。

①

(1)

(2)

(3)

(4)

(5)

(6)

②

(1)

(2)

③

(1)

(2)

(3)

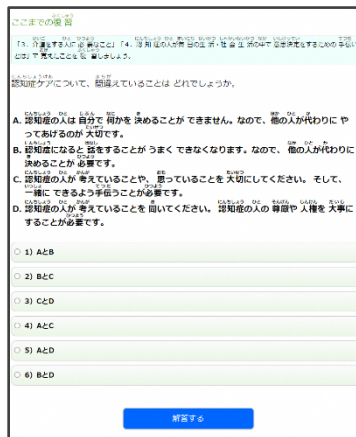
(4)

(5)

(6)

④

(5) 復習のための 問題を やります



べんきょう もんだい で
勉強したことについて 問題が 出ます。

こた おく せつめい で
答えを 送ると 説明が 出ます。

ふくしゅうもんだい こた ぜんぶ あ
復習問題の 答えが 全部 合っていないくても

つぎ べんきょう すす
次の 勉強に 進むことが できます。

もんだい なんかい
※問題は 何回でも やることが できます。

(6) 確認テストを やります

しょう さいご ひと しょう こ もんだい で
章の 最後に テストを やります。1つの 章で 5個の 問題が 出ます。

ぜんぶ こた あ つぎ すす で
全部の 答えが 合っていたときだけ 「次へ進む」が 出ます。

もんだい つぎ しょう すす
問題を まちがえると 次の 章に 進むことが できません。

もんだい なんかい いっかい ちが もんだい で
テストは 何回でも できます。テストは もう1回やると 違う 問題が 出ます。



1 「はい」「いいえ」のどちらかを 選んでください。

ぜんぶ もんだい えら
全部の 問題で 選んでください

2 「解答する」の ボタンを 押してください。

こた せつめい で
答えと 説明が 出ます

3 全部 合っていたら「次へ進む」を 押してください。

つぎ しょう すす
次の 章に 進むことが できます

だい しょう かくにん お べんきょう お
第4章の 確認テストが 終わったら 勉強は 終わりです

①

(1)

(2)

(3)

(4)

(5)

(6)

②

(1)

(2)

③

(1)

(2)

(3)

(4)

(5)

(6)

④

(1)

(2)

(3)

(4)

(5)

(6)

4 しゅうりょうしょうしょ だ 修了証書を出す

eラーニングが 全部 終わったら 修了証書を出します



1 しゅうりょうしょうしょ だ
「修了証書を出します」を
お
押してください

2 このページが 開きます

3 しゅうりょうしょうしょ だ
「修了証書を出します」を
お
押してください。



PDF(Portable Document
Format)の 修了証書を
ダウンロード(Download)
できます。

しゅうりょうしょうしょ かみ だ
修了証書は 紙で 出すことも
できます

①

(1)

(2)

(3)

(4)

(5)

(6)

②

(1)

(2)

③

(1)

(2)

(3)

(4)

(5)

(6)

④

3

よくある質問に しつもん 答えます こた

べんきょう
勉強の もうしこみ について

かね はら
お金を 払う ことについて

べんきょう とちゅう
勉強の もうしこみ を 途中で やめることについて

べんきょう
勉強を する ことについて

しゅうりょうしょうしょ だ
修了証書を 出す ことについて

Q1

eラーニングをするには どうすればいいですか

A

いちばん ちか じっししゅたい き
一番 近い **実施主体**に 聞いてください。

どうやって ID番号を もらうかは 実施主体が 教えます。

そのあと、eラーニングの Webサイト(site)に ID番号を 書きます。そして お金を 払います。
eラーニングを してもいいと 実施主体が 言ったら、eラーニングをすることが できます。

ことばの 説明

じっししゅたい
実施主体にんちしょうかいごきそけんしゅう ちほうじちたい くに き とうどうふけん だんたい
認知症介護基礎研修をする 地方自治体<国が 決めた 都道府県などを まとめる 団体>などのことです

べんきょう

勉強の もうしこみについて

Q2

べんきょう 「勉強の もうしこみのためのURL」は いつまで 使うことが できますか

メールで 来た「勉強の もうしこみのためのURL(InternetURL)」を 押しました。

でも、勉強の もうしこみのための ページを 開くことが できませんでした。

A

べんきょう じかん つか
「勉強の もうしこみのためのURL」は 24時間だけ 使うことが できます。

Q3

べんきょう 勉強の もうしこみをするときです。ひとつの メールアドレス
(e-mail address)を たくさんの人で使うことは できますか

A

ひとり つか
1人ひとつのメールアドレスを 使ってください。むりょう
無料の メールアドレスなどでも 良いです。

Q4

じぎょうしょ
事業所コードは どうやって もらうことが できますか

A

じぎょうしょ はたら
事業所コードは あなたが 働いている ところで もらいます。

はたら ひと き
あなたが 働いている ところの人に 聞いてください。

Q5

じぎょうしょ か い
事業所コードを 書いたら まちがえてい^いると 言われます

A

か じぎょうしょ み
書いた 事業所コードが まちがえていないか^みを 見てください。

えいご じ おお ちい じ
英語の 字が 大きい^じか 小さい^{ちい}か、字がいくつあるかなどを まちがえていないか^み 見てください。

じぎょうしょ か よ
事業所コードを コピーして 書いても 良いです。

Q6

べんきょう き
勉強の もうしこみのための メール(e-mail)が 来ません

A

『@zfhv.ftbb.net』から メールが 来るようにしてください。

au(ezweb)か docomoの メールを 使^{つか}っている人^{ひと}は メールが 来^こないときがあります。

詳しいことは 下^{くだ}に 書^かいてある URL(InternetURL)を 押^おして 見^みてください。

下^{くだ}に 書^かいてあることをしても メールが 来^こない人は 他^{ほか}の メールアドレス(e-mail address)を 使^{つか}ってください。

■docomoの メールを 使^{つか}っている人^{ひと}
https://www.nttdocomo.co.jp/info/spam_mail/spmode/domain/

■au(ezweb)の メールを 使^{つか}っている人^{ひと}
<https://www.au.com/support/service/mobile/trouble/mail/email/filter/recommend/auto/>

Q7

勉強^{べんきょう}の もうしこみをしたときに 書^かいたことを 変^かえたいです

A

「質問^{しつもん}を する^{ひら}ことができます」の ページを 開^{ひら}いてください。あなたの 名前^{なまえ}などと 下^{した}の①～⑤を「質問^{しつもん}したいこと」に 書^かいて 送^{おく}ってください。

- ① あなたの ID 番号^{ばんごう} (持^もっていない人は 書^{ひと}かなくても 良^よいです)
- ② 事業所名^{じぎょうしょめい} (あなたが 働^{はたら}いているところの 名前^{なまえ})
- ③ 事業所都道府県^{じぎょうしよとどうふけん}・市^し (あなたが 働^{はたら}いているところが どの^{けん}の 県^{けん}、市^しにあるか)
- ④ 何^{なに}を 変^かえたいか (たとえば 住所^{じゅうしょ}なら、 変^かえる 前^{まえ}の 住所^{じゅうしょ})
- ⑤ どう 変^かえたいか (たとえば 住所^{じゅうしょ}なら、 変^かわった 後^{あと}の 住所^{じゅうしょ})

お金^{かね}を 払^{はら}うことについて

Q8

勉強^{べんきょう}の もうしこみをした後^{あと}、どうやって お金^{かね}を 払^{はら}えば 良い^よですか

A

「質問^{しつもん}を することができ^きます」のページで 聞^きいてください。

Q9

領収書^{りょうしゅうしょ}は どうしたら もらうことが でき^きますか

A

「質問^{しつもん}を することができ^きます」のページで 聞^きいてください。

ことばの 説明^{せつめい}

領収書^{りょうしゅうしょ} どのくらい お金^{かね}を 払^{はら}ったか 書^かいてあるもの

勉強^{べんきょう}の もうしこみを 途^{とちゅう}中で やめることについて

Q10

勉強^{べんきょう}の もうしこみを 途^{とちゅう}中で やめたいです

A

1. 勉強^{べんきょう}を 始^{はじめ}めていないとき

- ID番号^{あいでいばんごう}を もらった後^{あと} 90日^{にち}の間は やめることが でき^きます。
- 勉強^{べんきょう}のために 払^{はら}った お金^{かね}は 返^{かえ}します。

2. 勉強^{べんきょう}を 始^{はじめ}めているとき

- やめることは でき^きません。
- お金^{かね}は 返^{かえ}しません。

3. やめるときは どうする^か

- 最初^{さいしょ}の画面^{がめん}にある 「質問^{しつもん}することができ^きます」を 押^おしてください。
- やめたい と 書^かいてください。

Q11

かね はら あと
お金を 払った 後に

ばんきょう ひと ほか ひと か
勉強する人を 他の人に 変えることは できますか

A

できません。

べんきょう

勉強をすることについて

Q12

ひとつのパソコンで たくさんの人が 勉強を しても 良いですか。

A

良いです。他の人の ID番号と パスワード(password)で 勉強を はじめてください。

他の人が 勉強をするとき、前の人は Webサイト(site)の 右上にある「ログアウト」を お 押ししてください。その後 他に 勉強を はじめてください。

Q13

eラーニングは どのくらい 時間が かかりますか

A

動画を 見る 時間は 全部で 2時間30分くらいです。
他に テストを やる時間などもあります。

eラーニングには 序章と 4つの 章があります。章の 中でも、勉強することを 分けています。

1つ、5分か10分くらいで 終わります。

1つの 章で 5つの 問題の テストがあります(全部で 20個の 問題が あります)。

あなたの 時間があるときに 少しずつ やるのも 良いです。

Q14

勉強の 動画を 字だけで 見る ことができますか

A

ありません。

Q15

勉強を いつまで できるかは 決まっていますか

A

決まっていません。ずっと 勉強できます。

Q16

べんきょう どうが み とちゅう と
勉強の動画を 見ているときに 途中で 止まります

A インターネット(Internet)が 速い ところで 勉強の動画を 見てくだ
さい。下に 書いてある ブラウザ(browser)で 勉強をしてください。

【かならず 必要なこと】

HTML5を 使うことが できる ブラウザで、JavaScriptを 使うことが できるようになっている

【eラーニングを 見ることが できる ブラウザ】

いちばんあた
一番新しい Microsoft Edge、GoogleChrome、Firefox、Safari

Q17

ばんごう わす
ID番号と パスワード(password)を 忘れました。どうすれば いいですか

A 「ID番号や パスワードを 忘れた人は こちら」の ページを 開いてください。

Webサイト(site)の 最初の ページに あります。

ID番号と パスワードを もう1回 作るための メール(e-mail)を もらうことが できます。

つぎ
次に やることは メールを 見てください。

Q18

テストで まちがえたら どうなりますか

A 全部の 答えが 合っていないと 次の 章に 進むことが できません。

でも テストは 何回も できます。問題に 答えた 後に 出る 説明を 見てください。

動画を もう1回 見て まちがえた ところを 探してください。

Q19

テストを もう1回 やったときに 前とは 違う 問題が 出ました

A テストは もう1回やると 違う 問題が 出ます。

つぎ
次にやっても また 違う 問題が 出ます。

Q20

べんきょう ぜんぶ お
勉強が 全部 終わりました。

べんきょう どうが もんだい いったい み
勉強の 動画や 問題を もう1回 見ることは できますか

A

なんかい み
何回でも 見ることは できます。

かくにん いったい
でも、確認テストは 1回しか できません。

いったい べんきょう どうが はや み もど み
1回見た 勉強の 動画は 早く 見たり 戻って 見たり できます。

しゅうりょうしょうしょ だ

修了証書を出すことについて

Q21

しゅうりょうしょうしょ かみ だ
修了証書を 紙で 出すことが できません

A

つか もんだい
あなたが 使っている パソコンに 問題が あるかもしれません。

ほか しゅうりょうしょうしょ だ
他の パソコンを 使って 修了証書を出してみてください。

Q22

しゅうりょうしょうしょ なまえ で
修了証書の「あなたの 名前」の ところに「？」と 出ます

A

しつもん き
「質問を することができます」のページで 聞いてください。

おし
どうすればいいか 教えてください。

Q23

しゅうりょうしょうしょ な いったい だ
修了証書が 無くなりました。もう1回 出すことは できますか

A

しゅうりょうしょうしょ だ ひら
「修了証書を出します」の ページを 開いてください。

さいしょ しゅうりょうしょうしょ だ おな
最初に 修了証書を出したときと 同じことをしてください。

Q24

しゅうりようしゅうしょ わた
 修了証書は どこに 渡せば いいですか

A

じっしゅたい き
 実施主体に 聞いてください。

どうやって わた わた じっしゅたい か
 渡すか、いつ 渡すかなどは 実施主体で 変わります。

にんちしょうかいごきそけんしゅう うんえいじむきょく
 認知症介護基礎研修eラーニングシステム運営事務局

しゃかいふくしほうじんとうほくふくしかい にんちしょうかいごけんきゅう けんしゅうせんだい
 社会福祉法人東北福祉会 認知症介護研究・研修仙台センター

じゅうしょ みやぎけん せんだいし あおぼく くにかみがおか
 住所：〒989-3201 宮城県仙台市青葉区国見ヶ丘6-149-1

E-MAIL:e-sendai@dcnet.gr.jp

うんようしゃ
 システム運用者

かぶしきがいしゃ
 株式会社ワールドプランニング

じゅうしょ とうきょうとしんじゅくくかぐらざか
 住所：〒162-0825 東京都新宿区神楽坂4-1-1 オザワビル2F

き 聞きたいことが ある人^{ひと}は Webサイト(site)の「質問^{しつもん}を することができます」の ページで 聞いてください