

基 幹 統 計

令和2年2月1日実施

# 2020年農林業センサス 農林業経営体調査

## 熊本県結果報告書

熊本県企画振興部統計調査課



## 総目次

I	利用者のために	1	利用者のために
II	調査結果の概要	2 1	調査結果の概要
III	市区町村・地域振興局等別 統計表		
	農林業経営体	3 5	農林業経営体
	農業経営体(総数)	4 9	農業経営体(総数)
	農業経営体(個人経営体)	2 9 3	〃 (個人経営体)
	農業経営体(団体経営体)	3 5 1	〃 (団体経営体)
	林業経営体	3 8 7	林業経営体
	総農家等	4 2 9	総農家等
IV	調査票様式	4 4 9	調査票様式



# 目 次

<b>I 利用者のために</b> .....	1
2020年農林業センサスの概要（調査の仕様等） .....	3
用語の解説 .....	5
地域表章区分 .....	19
<b>II 調査結果の概要</b> .....	21
<b>1 農林業経営体</b>	
(1) 農林業経営体数 .....	23
<b>2 農業経営体</b>	
(1) 農業経営体数 .....	24
(2) 経営耕地面積規模別の農業経営体数 .....	25
(3) 経営耕地面積の集積割合 .....	26
(4) 農産物販売金額規模別の農業経営体数 .....	27
(5) 農産物販売金額1位の部門別経営体数 .....	27
(6) 農産物販売金額1位の出荷先別にみた農業経営体数 .....	28
(7) 青色申告を行っている農業経営体数 .....	28
(8) データを活用した農業を行っている農業経営体数 .....	29
(9) 主副業別農業経営体数（個人経営体） .....	29
(10) 基幹的農業従事者数（個人経営体） .....	30
<b>3 林業経営体</b>	
(1) 保有山林面積規模別林業経営体の構成割合 .....	31
(2) 素材生産量の推移 .....	31
<b>III 市町村・地域振興局等別 統計表</b> .....	33
<b>IV 調査票様式</b> .....	449
2020年農林業センサス農林業経営体調査票（様式） .....	451

## Ⅲ 市区町村・地域振興局等別統計表 目 次

<b>I</b>	<b>農林業経営体</b> . . . . .	3 5
	(1) 農林業経営体数 . . . . .	3 6
	(2) 組織形態別経営体数 . . . . .	4 0
	(3) 事業タイプ別経営体数 . . . . .	4 4
<b>II</b>	<b>農業経営体（総数）</b> . . . . .	4 9
	(1) 組織形態別経営体数 . . . . .	5 0
	(2) 経営耕地面積規模別経営体数 . . . . .	5 4
	(3) 所有耕地面積規模別経営体数 . . . . .	5 8
	(4) 農産物販売金額規模別経営体数 . . . . .	6 2
	(5) 農産物販売金額 1 位の部門別経営体数 . . . . .	6 6
	(6-1) 農業経営組織別経営体数（単一経営体数） . . . . .	7 0
	(6-2)         "         （準単一複合経営及び複合経営経営体数） . . . . .	7 4
	(7) 経営耕地の状況 . . . . .	8 2
	(8) 貸付耕地のある経営体数と貸付耕地面積 . . . . .	9 0
	(9) 耕地以外の土地等の状況 . . . . .	9 2
	(10) 施設園芸に利用したハウス・ガラス室の面積規模別経営体数 . . . . .	9 4
	(11) 施設園芸に利用したハウス・ガラス室の面積規模別面積 . . . . .	9 8
	(12) 経営耕地面積規模別面積 . . . . .	1 0 0
	(13) 販売目的の作物の類別作付(栽培)経営体数と作付(栽培)面積 . . . . .	1 0 4
	(14) 家畜等を販売目的で飼養している経営体数と飼養頭羽数 . . . . .	1 1 6
	(15) 2 歳以上の乳用牛の飼養頭数規模別経営体数 . . . . .	1 2 0
	(16) 肉用種の肥育中の牛の飼養頭数規模別経営体数と飼養頭数 . . . . .	1 2 8
	(17) 和牛と乳用種の交雑種の肥育中の牛の飼養頭数規模別経営体数と飼養頭数 . . . . .	1 3 2
	(18) 乳用種の牛の飼養頭数規模別経営体数と飼養頭数 . . . . .	1 3 6
	(19) 肥育中の豚の飼養頭数規模別経営体数と飼養頭数 . . . . .	1 4 4
	(20) 採卵鶏を販売目的で飼養している経営体数と飼養羽数 . . . . .	1 5 2
	(21) ブロイラーを出荷した経営体数と出荷羽数 . . . . .	1 6 0
	(22) 経営主年齢階層別の経営体数 . . . . .	1 6 8
	(23) 世帯員、役員・構成員(経営主を含む)の状況 . . . . .	1 8 0
	(24) 農業の従事日数階層別の農業に 6 0 日以上従事した世帯員、役員・構成員 (経営主を含む)数 . . . . .	1 8 2
	(25) 農業生産関連事業の従事日数階層別の農業生産関連事業に 6 0 日以上従事 した世帯員、役員・構成員(経営主を含む)数 . . . . .	1 8 8

(26) 年齢階層別の農業に60日以上従事した世帯員、役員・構成員(経営主を含む)数	194
(27) 年齢階層別の農業生産関連事業に60日以上従事した世帯員、役員・構成員(経営主を含む)数	206
(28) 雇用者の状況	218
(29) 常雇いの状況	224
(30) 年齢階層別常雇い数	230
(31) 臨時雇いの状況	242
(32) 農作業を受託した経営体の事業部門別経営体数	254
(33) 水稲作受託作業種類別経営体数と受託作業面積	258
(34) 農作業の受託料金収入規模別経営体数	262
(35) 農業生産関連事業を行っている経営体の事業種類別経営体数	266
(36) 農業生産関連事業を行っている経営体の事業収入規模別経営体数	270
(37) 農業生産関連事業の売上合計金額に占める割合が8割以上の事業種類別経営体数	272
(38) 農産物出荷先別経営体数	276
(39) 農産物の売上1位の出荷先別経営体数	280
(40) 有機農業に取り組んでいる経営体の取組品目別作付(栽培)経営体数と作付(栽培)面積	282
(41) 青色申告を行っている経営体数	286
(42) データを活用した農業を行っている経営体数	288
(43) 5年以内の後継者の確保状況別経営体数	290
<b>Ⅲ 農業経営体(個人経営体)</b>	<b>293</b>
(1) 主副業別経営体数	294
(2) 家族経営構成別経営体数	296
(3) 経営方針の決定参画者の有無別経営体数	300
(4) 地域の集落営農組織に参加している経営体数	304
(5-1) 年齢階層別世帯員数(合計)	306
(5-2) 年齢階層別世帯員数(15歳以上の世帯員)	308
(6) 自営農業従事日数階層別の農業従事者数(自営農業に従事した世帯員数)	320
(7) 年齢階層別の農業従事者数(自営農業に従事した世帯員数)	326
(8) 年齢階層別の基幹的農業従事者数(仕事が主で、主に自営農業に従事した世帯員数)	338
<b>Ⅳ 農業経営体(団体経営体)</b>	<b>351</b>
(1) 役員・構成員(経営主を含む)の状況	352

(2) 農業の従事日数階層別の農業に60日以上従事した役員・構成員(経営主を含む)数	354
(3) 農業生産関連事業の従事日数階層別の農業生産関連事業に60日以上従事した役員・構成員(経営主を含む)数	358
(4) 年齢階層別の農業に60日以上従事した役員・構成員(経営主を含む)数	362
(5) 年齢階層別の農業生産関連事業に60日以上従事した役員・構成員(経営主を含む)数	374
<b>V 林業経営体</b>	<b>387</b>
(1) 組織形態別経営体数	388
(2) 保有山林の状況	392
(3) 保有山林面積規模別経営体数	396
(4) 過去1年間に林産物の販売を行った経営体数	400
(5) 林産物販売金額規模別経営体数	402
(6) 世帯員、役員・構成員(山林の共同保有者)(経営主を含む)の状況	406
(7) 雇用者の状況	408
(8) 過去5年間に保有山林で林業作業を行った経営体の作業別経営体数	412
(9) 過去1年間に保有山林で林業作業を行った経営体の作業別経営体数と作業面積	414
(10) 素材生産を行った経営体数と素材生産量	418
(11) 林業作業の受託を行った経営体数と受託面積	420
(12) 林業作業の受託料金収入規模別経営体数	424
<b>VI 総農家等</b>	<b>429</b>
(1) 総農家数	430
(2) 経営耕地のある農家数と経営耕地面積	432
(3) 事業別農業経営体数	434
(4) 農地所有適格法人の状況	438
(5) 保有山林面積規模別林家数	440
(6) 林家の保有山林面積規模別保有山林面積	444



# I 利用者のために



# I 利用者のために

## 2020年農林業センサスの概要(調査の仕様等)

### 1 調査の目的

2020年農林業センサスは、我が国の生産構造、就業構造及び農山村等の農林業をとりまく実態を明らかにするとともに、我が国の農林行政の推進に必要な基礎資料を整備することを目的として実施した。

### 2 根拠法規

2020年農林業センサスは、統計法(平成19年法律第53号)第2条第4項に基づく基幹統計(基幹統計の作成を目的とする統計調査)として、統計法施行令(平成20年政令第334号)、農林業センサス規則(昭和44年農林省令第39号)及び平成16年5月20日農林水産省告示第1071号(農林業センサス規則第5条第1項の農林水産大臣が定める農林業経営体等を定める件)に基づき実施している。

### 3 調査の対象

農林業経営体調査においては、規定(IV用語の解説「(1)農林業経営体」参照)に該当するすべての農林業経営体(試験研究機関、教育機関、福利厚生施設その他の営利を目的としない農林業経営体を除く)を対象とした。

### 4 調査期日

令和2年2月1日現在で実施した。

### 5 調査方法

統計調査員が、調査対象に対し調査票を配布・回収する自計調査(被調査者が自ら回答を調査票に記入する方法)の方法により行った。その際、調査対象から面接調査(他計報告調査)の申出があった場合には、統計調査員による調査対象に対する面接調査(他計報告調査)の方法をとった。

なお、調査対象の協力が得られる場合には、オンラインにより調査票を回収する方法も可能とした。

ただし、家畜伝染病の発生等に起因して統計調査員の訪問が困難な場合は、郵送により調査票を配布、回収する方法も可能とした。

### 6 2020年調査の主な変更点

#### (1)調査対象の属性区分の変更

2005年農林業センサスで農業経営体の概念を導入し、2015年調査までは、家族経営体と組織経営体に区分していた。2020年調査では、法人経営を一体的に捉えるとの考えのもと、法人化している家族経営体と組織経営体を統合し、非法人の組織経営体と併せて団体経営体とし、非法人の家族経営体を個人経営体とした。

#### (2)調査項目の見直し

##### ア 調査項目の新設

- ・ 青色申告の実施の有無、正規の簿記、簡易簿記等の別
- ・ 有機農業の取組状況
- ・ 農業経営へのデータ活用の状況

##### イ 調査項目の削減

- ・ 自営農業とその他の仕事の従事日数の多少(これまでの農業就業人口の区分に利用)
- ・ 世帯員の中で過去1年間に自営農業以外の仕事に従事した者の有無(これまでの専業別の分類に利用)
- ・ 田、畑、樹園地の耕作放棄地面積
- ・ 農業機械の所有台数
- ・ 農作業の委託状況
- ・ 農外業種からの資本金、出資金提供の有無

・ 牧草栽培による家畜の預託事業の実施状況等

7 数値について

(1) 要旨及び統計表の面積の数値については、各単位ごとに四捨五入しており、合計と内訳合計が一致しないことがある。

また、秘匿があるデータ(X表示)のため県計とは一致しない。

(2) 表中に用いた記号は以下のとおりである。

「0」 ……単位に満たないもの。(例:0.4ha → 0ha)

「-」 ……調査は行ったが、事実がないもの。

「X」 ……秘密保護上、数値を公表しないもの。

(3) 本調査は全数調査であることから、集計は有効回答となった調査票の単純積み上げにより行った。

また、未記入の回答必須項目がある一部の調査票のうち、

① 当該調査票の回答が得られた項目を基に補完することが可能な項目

② ①以外の項目であっても、選択式の項目であり、特定の選択肢に当てはめて補完することにより他の調査項目との不整合が生じない項目に限り、必要な補完を行った上で、有効回答となった調査票も集計対象とした。

有効回答数については以下のとおり。

区 分	調査票 配布対象数	有効回答数	有効回答率
熊本県	34,832	34,430	98.8%
全国	1,118,708	1,092,250	97.6%

## 用語の解説

### 【農林業経営体（共通）】

#### 1 農林業経営体

農林業経営体

農林産物の生産を行うか又は委託を受けて農林業作業を行い、生産又は作業に係る面積・頭羽数が、次の規定のいずれかに該当する事業を行う者をいう。

- (1) 経営耕地面積が30 a 以上の規模の農業
- (2) 農作物の作付面積又は栽培面積、家畜の飼養頭羽数又は出荷羽数、その他の事業の規模が次の農林業経営体の基準以上の農業

①露地野菜作付面積 15 a

②施設野菜栽培面積 350 m<sup>2</sup>

③果樹栽培面積 10 a

④露地花き栽培面積 10 a

⑤施設花き栽培面積 250 m<sup>2</sup>

⑥搾乳牛飼養頭数 1 頭

⑦肥育牛飼養頭数 1 頭

⑧豚飼養頭数 15 頭

⑨採卵鶏飼養羽数 150 羽

⑩ブロイラー年間出荷羽数 1,000 羽

⑪その他 調査期日前1年間における農業生産物の総販売額50万円に相当する事業の規模

- (3) 権原に基づいて育林又は伐採（立木竹のみを譲り受けてする伐採を除く。）を行うことができる山林（以下「保有山林」という。）の面積が3 ha以上の規模の林業（調査実施年を計画期間に含む「森林経営計画」を策定している者又は調査期日前5年間に継続して林業を行い、育林若しくは伐採を実施した者に限る。）

- (4) 農作業の受託の事業

- (5) 委託を受けて行う育林若しくは素材生産又は立木を購入して行う素材生産の事業（ただし、素材生産については、調査期日前1年間に200 m<sup>3</sup>以上の素材を生産した者に限る。）

農業経営体

農林業経営体のうち、(1)、(2)又は(4)のいずれかに該当する事業を行う者をいう。

林業経営体

農林業経営体のうち、(3)又は(5)のいずれかに該当する事業を行う者をいう。

個人経営体

個人（世帯）で事業を行う経営体をいう。なお、法人化して事業を行う経営体は含まない。

団体経営体

個人経営体以外の経営体をいう。

## 2 組織形態別

法人化している (法人経営体)	農林業経営体のうち、法人化して事業を行う者をいう。
農事組合法人	農業協同組合法(昭和22年法律第132号)に基づき、「組合員の農業生産についての協業を図ることによりその共同の利益を増進すること」を目的として設立された法人をいう。
会社	次のいずれかに該当するものをいう。
株式会社	会社法(平成17年法律第86号)に基づき、株式会社の組織形態をとっているものをいう。なお、会社法の施行に伴う関係法律の整備等に関する法律(平成17年法律第87号)に定める特例有限会社の組織形態をとっているものを含む。
合名・合資会社	会社法に基づき、合名会社又は合資会社の組織形態をとっているものをいう。
合同会社	会社法に基づき、合同会社の組織形態をとっているものをいう。
相互会社	保険業法(平成7年法律第105号)に基づき、保険会社のみが認められている中間法人であり、加入者自身を構成員とすることから、お互いが構成員のために保険業務を行う団体をいう。
各種団体	次のいずれかに該当するものをいう。
農協	農業協同組合法に基づき組織された組合で、農業協同組合、農業協同組合の連合組織(経済連等)が該当する。
森林組合	森林組合法(昭和53年法律第36号)に基づき組織された組合で、森林組合、生産森林組合、森林組合連合会が該当する。
その他の各種 団体	農業保険法(昭和22年法律第185号)に基づき組織された農業共済組合や農業関係団体、又は森林組合以外の組合等の団体が該当する。林業公社(第3セクター)もここに含める。
その他の法人	農事組合法人、会社及び各種団体以外の法人で、公益法人、宗教法人、医療法人、NPO法人などが該当する。
地方公共団体・ 財産区	地方公共団体とは、都道府県及び市区町村をいう。 財産区とは、地方自治法(昭和22年法律第67号)に基づき、市区町村の一部で財産を有し、又は公の施設を設け、当該財産等の管理・処分・廃止に関する機能を有する特別地方公共団体をいう。

## 3 事業タイプ別

販売目的	農林業経営体のうち、(1)、(2)又は(3)のいずれかに該当する場合をいう。
販売目的以外	農林業経営体のうち、(4)又は(5)のいずれかに該当する場合をいう。

#### 4 労働力等

経営主	農業（林業）経営の管理運営の中心となっている者をいい、生産品目や規模、請け負う農作業（林業作業）の決定、具体的な作業時期や作業体制、労働や資本の投入、資金調達といった経営全般を主宰する者をいう。
世帯員	原則として住居と生計を共にしている者をいう。調査日現在出稼ぎ等に出ているその家になくても生計を共にしている者は含むが、通学や就職のため他出して生活している子弟は除く。 また、住み込みの雇人も除く。
役員・構成員	役員とは、会社等の組織経営における役員をいう。 構成員とは、集落営農組織や協業経営体における構成員をいう。 なお、役員会に出席するだけの者は含まない。
後継者	5年以内に農業（林業）経営を引き継ぐ後継者（予定者を含む。）をいう。
親族	経営主の3親等内（1親等：父、母、子 2親等：祖父母、孫、兄弟姉妹 3親等：曾祖父母、曾孫、叔父、叔母、甥、姪）の親族をいう。
親族以外の経営内部の人材	農業（林業）経営における親族以外の役員又は雇用している者をいう。
経営外部の人材	上記以外の者をいう。
5年以内に農業（林業）を引き継がない	農業（林業）経営を開始又は農業（林業）経営を引き継いだ直後であり、5年以内に農業（林業）経営を引き継がないことをいう。
雇用者	農業（林業）経営のために雇った「常雇い」及び「臨時雇い」（手間替え・ゆい（労働交換）、手伝い（金品の授受を伴わない無償の受け入れ労働）を含む。）の合計をいう。 農業経営の場合は、農業又は農業生産関連事業のいずれか、又は両方のために雇った人をいう。
常雇い	あらかじめ、年間7か月以上の契約（口頭の契約でもよい。）で主に農業（林業）経営のために雇った人（期間を定めずに雇った人を含む。）をいう。 年間7か月以上の契約で雇っている外国人技能実習生を含める。 農業経営の場合は、農業又は農業生産関連事業のいずれか、又は両方のために雇った人をいう。
臨時雇い	「常雇い」に該当しない日雇い、季節雇いなど農業（林業）経営のために一時的に雇った人のことをいい、手間替え・ゆい（労働交換）、手伝い（金品の授受を伴わない無償の受け入れ労働）を含む。 なお、農作業（林業作業）を委託した場合の労働は含まない。 また、主に農業（林業）以外の事業のために雇った人が一時的に農業（林業）経営に従事した場合及び「常雇い」として7か月以上の契約で雇った

人がそれ未満で辞めた場合を含む。

農業経営の場合は、農業又は農業生産関連事業のいずれか、又は両方のために雇った人をいう。

## 【農業経営体】

### 1 土地

#### 経営耕地

調査期日現在で農林業経営体が経営している耕地（けい畔を含む田、樹園地及び畑）をいい、自ら所有し耕作している耕地（自作地）と、他から借りて耕作している耕地（借入耕地）の合計である。土地台帳の地目や面積に関係なく、実際の地目別の面積とした。

#### 経営耕地の取扱い方

- (1) 他から借りている耕地は、届出の有無に関係なく、また、口頭の賃借契約によるものも、全て借り受けている者の経営耕地（借入耕地）とした。
- (2) 請負耕作や委託耕作などと呼ばれるものであっても、実際は一般の借入れと同じと考えられる場合は、その耕作を借り受けて耕作している者の経営耕地（借入耕地）とした。
- (3) 耕起又は稲刈り等のそれぞれの作業を単位として、作業を請け負う者に委託している場合は、その耕地は委託者の経営耕地とした。
- (4) 委託者が、収穫物の全てをもらい受ける契約で、作物の栽培一切を人に任せ、その代わりあらかじめ決めてある一定の耕作料を相手に支払う場合は、その耕地は委託者の経営耕地とした。
- (5) 調査期日前1年間に1作しか行われなかった耕地で、その1作の期間を人に貸し付けていた場合は、貸し付けた者の経営耕地とはせず、貸付耕地（借り受けた側の経営耕地）とした。

なお、「また小作」している耕地も、「また小作している農家」の経営耕地（借入耕地）とした。

- (6) 共有の耕地を割地として各戸で耕作している場合や、河川敷、官公有地内で耕作している場合も経営耕地（借入耕地）とした。
- (7) 協業で経営している耕地は、自分の土地であっても、自らの経営耕地とはせず、協業経営体の経営耕地とした。
- (8) 他の市区町村や他の都道府県に通って耕作（出作）している耕地でも、全てその農林業経営体の経営耕地とした。したがって、〇〇県や〇〇町の経営耕地面積として計上されているものは、その県や町に居住している農林業経営体が経営している経営耕地の面積であり、いわゆる属人統計であることに留意する必要がある。

#### 耕地の取扱い方

- (1) 耕地面積には、けい畔を含めた。棚田などでけい畔がかなり広い面積を占める場合には、本地面積の2割に当たる部分だけを田の面積に入れ（斜面の面積ではなく、水平面積を入れる。）、残りの部分につ



いては耕地以外の土地とした。

- (2) 災害や労力の都合などで調査期日前1年間作物を栽培していなくても、ここ数年の間に再び耕作する意思のある土地は耕地とした。

しかし、ここ数年の間に再び耕作する意思のない土地は耕地とはしなかった。

- (3) 新しく開墾した土地は、は種できるように整地した状態になっていても、調査期日までに1回も作付けしていなければ耕地とはしなかった。

- (4) 宅地内でも1a以上まとまった土地に農作物を栽培している場合は耕地とした。

- (5) ハウス、ガラス室などの敷地は耕地とした。

なお、コンクリート床などで地表から植物体が遮断されている場合や、きのこ栽培専門のものの敷地は耕地とはしなかった。ただし、農地法第43条に基づきコンクリート床など転換した農地は耕地とした。

- (6) 普通畑に牧草を作っている場合は耕地とした。また、林野を耕起して作った牧草地（いわゆる造成草地）も耕地とした。

なお、施肥・補はんなどの肥培管理をしている牧草栽培地は、は種後何年経過していても耕地とし、肥培管理をやめていて近く更新することが確定していないものは耕地以外の土地とした。

- (7) 堤防と河川・湖沼との間にある土地に作物を栽培している場合は耕地とした。

- (8) 植林用苗木を栽培している土地は耕地とした。

- (9) 肥培管理を行っているたけのこ、くり、くるみ、山茶、こうぞ、みつまた、はぜ、こりやなぎ、油桐、あべまき、うるし、つばきなどの栽培地は耕地とした（刈敷程度は肥培管理とみなさない。）。

田

耕地のうち、水をたたえるためのけい畔のある土地をいう。

水をたたえるということは、人工かんがいによるものだけではなく、自然に耕地がかんがいされるようなものも含めた。したがって、天水田、湧水田なども田とした。

- (1) 陸田（もとは畑であったが、現在はけい畔を作り水をたたえるようにしてある土地やたん水のためビニールを張り水稻を作っている土地）も田とした。

- (2) ただし、もとは田であってけい畔が残っていても、果樹・桑・茶など永年性の木本性周年植物を栽培している耕地は田とせず樹園地とした。また、同様にさとうきびを栽培していれば普通畑とした。

なお、水をたたえるためのけい畔を作らず畑地にかんがいしている土地は、たとえ水稻を作っていても畑とした。

畑

耕地のうち田と樹園地を除いた耕地をいう。

なお、焼畑、切替畑（林野で抜根せず、火入れにより作物を栽培する畑及び畑と山林を輪番し、切り替えて利用する畑）など不安定な土地も畑とした。

樹園地	<p>木本性周年作物を規則的又は連続的に栽培している土地で果樹、茶、桑などが1 a以上まとまっているもの（一定の畝幅及び株間を持ち、前後左右に連続して栽培されていることをいう。）で肥培管理している土地をいう。</p> <p>花木類などを5年以上栽培している土地もここに含めた。</p> <p>なお、樹園地に間作している場合は、利用面積により普通畑と樹園地に分けて計上した。</p>
畑のうち牧草 専用地	<p>牧草だけを継続的に栽培している土地をいう。</p> <p>(1) 牧草のは種後何年経過していても、施肥及び補はんなどの肥培管理をしていればここに含めた。</p> <p>(2) 草地造成により造成した牧草地はここに含めた（この場合の造成草地とは、牧草のは種を完了したものをいう。）。</p> <p>ただし、共有及び公有の造成草地で割地されていないものは除いた。</p>
借入耕地	他人から耕作を目的に借り入れている耕地をいう。
貸付耕地	他人に貸し付けている自己所有耕地をいう。
所有耕地	自ら所有し耕作している耕地（自作地）に貸付耕地を加えたものをいう。
耕地以外で採草 地・放牧地とし て利用した土地	保有又は借り入れている山林、原野等で、過去1年間に飼料用や肥料用に採草したり、放牧又はけい牧地として利用した土地のことをいう。
施設園芸に利用 したハウス・ガラ ス室	<p>ハウスとは、強化プラスチック、ビニール、ポリエチレン、寒冷しゃ等で園地全面を被覆している施設で、そのなかで作業者が通常の作業姿勢で栽培管理を行うことのできる高さのものをいう（雨よけ程度のもは含めない。）。</p> <p>ガラス室とは、ガラス（ガラス繊維強化板を含む。）で、全体を被覆している恒久的施設をいう。</p> <p>ただし、水稻の育苗やきのこの栽培だけに使ったものは除いた。</p>
加温温室	過去1年間に施設園芸に利用したハウス、ガラス室のうち、ボイラー等加熱施設により加温した施設をいう。

## 2 農産物の販売

農産物販売金額	肥料代、農薬代、飼料代等の諸経費を差引く前の売上金額（消費税を含む。）をいう。
---------	---

## 3 農業経営組織別

単一経営経営体	農産物販売金額のうち、主位部門の販売金額が8割以上の経営体をいう。
準単一複合経営	農産物販売金額のうち、主位部門の販売金額が6割以上8割未満の経営

経営体	体をいう。
複合経営経営体	農産物販売金額のうち、主位部門の販売金額が6割未満（販売のなかった経営体を除く）の経営体をいう。
<b>4 農業生産</b>	
<b>(1) 販売目的の作物</b>	
販売目的の作物	販売を目的で作付け（栽培）した作物であり、自給用のみを作付け（栽培）した場合は含めない。 また、販売目的で作付け（栽培）したものを、たまたまその一部を自給向けにした場合は含めた。
作付面積	は種又は植付けしてからおおむね1年以内に収穫され、複数年にわたる収穫ができない非永年性作物を作付けた面積をいう。
栽培面積	一度のは種又は植付け後、数年にわたって収穫を行うことができる永年性作物を栽培した面積をいう。
<b>(2) 販売目的の家畜</b>	
乳用牛	現在搾乳中の牛（乾乳中の牛を含む。）のほか、将来搾乳する目的で飼っている牛、種牛（種牛候補を含む。）及びと殺前に一時肥育している乳廃牛をいう。 なお、肉用として肥育している未經産牛や肉用のおす牛、産後すぐ（1週間程度）に肉用として売る予定の子牛は、ここには含めずに肉用牛に含めた。
肉用牛	肉用を目的として飼養している乳用牛以外の牛をいう。 乳用牛、肉用牛の区分は、品種区分ではなく、利用目的によって区分しており、乳用種のおすばかりでなく、子取り用のめす牛や未經産のめす牛も肥育を目的として飼養している場合は肉用牛とした。
和牛と乳用種の交雑種	乳用種のめすに肉用種のおすを交配し生産された、いわゆるF1牛をいう。 なお、F1牛のめすに肉用種のおすを交配し生産されたF1クロス牛も含む。
豚	自ら肥育し、肉用として販売することを目的に飼養している豚及び子取り用に飼養している6か月齢以上のめす豚をいう。
採卵鶏	卵の販売目的で飼養している鶏（ひなどりを含む。）をいう。 種鶏やブロイラー、愛玩用の東天紅・尾長鳥・ちゃぼなどは含まない。 なお、廃鶏も調査期日現在でまだ飼養していれば、便宜上ここに含めた。
ブロイラー	当初から食用に供する目的で飼養し、原則としてふ化後3か月未満で肉用として出荷した鶏をいう。 肉用種、卵用種は問わない。

## 5 農作業の受託

農作業の受託

農家等から農作業の全部又は一部を請け負うことをいう。

水稲作作業の受託

全作業受託とは、同一の世帯又は組織から水稲作の育苗から乾燥・調製までの全作業を受託したことをいい、経営を委託されたものは含まない。

部分作業受託とは、水稲作の育苗、耕起・代かき、田植、防除、稲刈り・脱穀、乾燥・調製のうち、1種類以上の作業について受託したことをいう。

なお、統計表の受託面積計は、部分作業の面積（延べ面積）と全作業の面積の合計とした。

さとうきび作作業の受託

全作業受託とは、同一の世帯又は組織からさとうきび作の耕起・整地から収穫までの全作業を受託したことをいい、経営を委託されたものは含まない。

部分作業受託とは、さとうきび作の耕起・整地、植付け、中耕・培土、防除及び収穫のうち、1種類以上の作業について受託したことをいう。

なお、統計表の受託面積計は、部分作業の面積（延べ面積）と全作業の面積の合計とした。

## 6 農業経営の取組

農業生産関連事業

「農産物の加工」、「消費者に直接販売」、「小売業」、「観光農園」、「貸農園・体験農園」、「農家民宿」、「農家レストラン」、「海外への輸出」、「再生可能エネルギー発電」など農業生産に関連した事業をいう。

農産物の加工

販売を目的として、自ら生産した農産物をその使用割合の多少にかかわらず用いて加工している事業をいう。

消費者に直接販売

自ら生産した農産物やその加工品を消費者などに販売している（インターネット販売を含む。）事業や、消費者などと販売契約して直送する事業をいう。

小売業

自ら生産した農産物やその加工品を消費者などに販売している（インターネットや行商などにより店舗をもたないで販売している場合を含む。）事業や、消費者などと販売契約して直送する事業をいう。

なお、自らが経営に参加していない直売所等は含まない点で、「消費者に直接販売」とは異なる。

観光農園

農業を営む者が、観光客等を対象に、自ら生産した農産物の収穫等の一部の農作業を体験させ又はほ場を観賞させて、料金を得ている事業をいう。

貸農園・体験農園等

所有又は借り入れている農地を、第三者を経由せず、農園利用方式等により非農業者に利用させ、使用料を得ている事業をいう。

なお、自己所有耕地を地方公共団体・農協が経営する市民農園に有償で貸与しているものは含まない。

農家民宿	農業を営む者が、旅館業法（昭和23年法律第138号）に基づき都道府県知事等の許可を得て、観光客等の第三者を宿泊させ、自ら生産した農産物や地域の食材をその使用割合の多少にかかわらず用いた料理を提供し、料金を得ている事業をいう。
農家レストラン	農業を営む者が、食品衛生法（昭和22年法律第233号）に基づき、都道府県知事等の許可を得て、不特定の者に、自ら生産した農産物や地域の食材をその使用割合の多少にかかわらず用いた料理を提供し代金を得ている事業をいう。
海外への輸出	農業を営む者が、収穫した農産物等を直接又は商社や団体を経由（手続きの委託や販売の代行のため）して海外へ輸出している場合、又は輸出を目的として農産物を生産している場合をいう。
再生可能エネルギー発電	農林地等において再生することが可能な資源（バイオマス、太陽光、水力等）から発電している事業をいう。
農業生産関連の事業収入	農業生産に関連した事業における諸経費を差し引く前の売上合計金額（消費税を含む。）をいう。 なお、消費者に直接販売した売上高は含まない。
青色申告	不動産所得、事業所得、山林所得のある人で、納税地の所轄税務署長の承認を受けた人が確定申告を行う際に、一定の帳簿を備え付け、日々の取引を記帳し、その記録に基づいて申告する制度をいう。
正規の簿記	損益計算書と貸借対照表が導き出せる組織的な簿記の方式（一般的には複式簿記）を行っている場合をいう。
簡易簿記	「正規の簿記」以外の簡易な帳簿による記帳を行っている場合をいう。
現金主義	現金主義による所得計算の特例を受けている場合をいう。
有機農業	化学肥料及び農薬を使用せず、遺伝子組換え技術も利用しない農業のことで、減化学肥料・減農薬栽培は含まない。 また、自然農法に取り組んでいる場合や有機JASの認証を受けていない者でも、化学肥料及び農薬を使用せず、遺伝子組換え技術も利用しないで農業に取り組んでいる場合を含む。
農業経営を行うためにデータを活用	効率的かつ効果的な農業経営を行うためにデータ（財務、市況、生産履歴、生育状況、気象状況、栽培管理などの情報）を活用することをいい、次のいずれかの場合をいう。
データを取得して活用	気象、市況、土壌状態、地図、栽培技術などの経営外部データを取得するツールとしてスマートフォン、パソコン、タブレット、携帯電話、新聞などを用いて、取得したデータを効率的かつ効果的な農業経営を行うために活用することをいう。

データを取得 ・記録して活用	「データを取得して活用」で取得した経営外部データに加え、財務、生産履歴、栽培管理、ほ場マップ情報、土壌診断情報などの経営内部データをスマートフォン、パソコン、タブレット、携帯電話などを用いて、取得したものをこれに記録して効率的かつ効果的な農業経営を行うために活用することをいう。
-------------------	---

データを取得 ・分析して活用	「データを取得して活用」や「データを取得・記録して活用」で把握したデータに加え、センサー、ドローン、カメラなどを用いて、気温、日照量、土壌水分・養分量、CO <sub>2</sub> 濃度などのほ場環境情報や、作物の大きさ、開花日、病気の発生などの生育状況といった経営内部データを取得し、専用のアプリ、パソコンのソフトなどで分析（アプリ・ソフトの種類、分析機能の水準などは問わない。）して効率的かつ効果的な農業経営を行うために活用することをいう。
-------------------	---

## 【個人経営体】

### 1 主副業別

主業経営体	農業所得が主（世帯所得の50%以上が農業所得）で、調査期日前1年間に自営農業に60日以上従事している65歳未満の世帯員がいる個人経営体をいう。
-------	---

準主業経営体	農外所得が主（世帯所得の50%未満が農業所得）で、調査期日前1年間に自営農業に60日以上従事している65歳未満の世帯員がいる個人経営体をいう。
--------	---

副業的経営体	調査期日前1年間に自営農業に60日以上従事している65歳未満の世帯員がいない個人経営体をいう。
--------	---

### 2 農業従事者等

経営方針の決定 参画者	経営者以外で、調査期日前1年間に自営農業に関する次のいずれかの決定に参画した世帯員をいう。
----------------	---

- (1) 生産品目や飼養する畜種の選定・規模
- (2) 出荷先
- (3) 資金調達
- (4) 機械・施設などへの投資
- (5) 農地借入
- (6) 農作業受託（請負）
- (7) 雇用及びその管理

世帯員	原則として住居と生計を共にしている者をいう。出稼ぎに出ている人は含むが、通学や就職のためよそに住んでいる子弟は除く。 また、住み込みの雇人も除く。
-----	--

農業従事者	15歳以上の世帯員のうち、調査期日前1年間に自営農業に従事した者をいう。
-------	--------------------------------------

基幹的農業従事者	15歳以上の世帯員のうち、ふだん仕事として主に自営農業に従事している者をいう。
農業専従者	調査期日前1年間に自営農業に150日以上従事した世帯員をいう。

### 3 集落営農組織への参加

地域の集落営農組織に参加している経営体	地域の集落営農組織の営農活動に自ら構成農家として参加している個人経営体をいう。 なお、集落営農組織に参加しているだけで従事していない場合も含む。
オペレータとして従事	集落営農組織において機械や施設の操作、運転に従事している個人経営体をいう。

## 【林業経営体】

### 1 保有山林の状況

所有山林	実際に所有している山林をいう。 なお、登記は済んでいないものの、実際に相続している山林や購入した山林を含む。 また、共有林などのうち、割り替えされない割地（半永久的に利用できる区域）があれば、それも含めた。
貸付山林	所有山林のうち、山林として使用するため他者が地上権の設定をした山林、他者に貸し付けている土地又は分収（土地所有者と造林者が異なり、両方で収益を分配するもの）させている山林をいう。
借入山林	単独で山林として使用するため地上権を設定した他人の山林、他者から借りている山林又は分収している山林をいう。 また、共有林などのうち、割り替えされる割地があれば、それも含めた。
保有山林	自らが林業経営に利用できる（している）山林をいう。 保有山林＝所有山林－貸付山林＋借入山林
他に作業・管理を任せている山林	保有山林のうち、一定の期間、一連の林業作業（下刈り、除伐、間伐、主伐等）とその管理を一括して他者に任せている山林をいう。 ただし、作業ごとに委託した（請け負わせた）場合は含まない。
他から作業・管理を任されている山林	保有山林以外で、一定の期間、一連の林業作業（下刈り、除伐、間伐、主伐等）とその管理を一括して任されている山林をいう。 ただし、作業ごとに受託した（請け負った）場合は含まない。

### 2 林産物の販売

林産物の販売を行った	過去1年間において、保有山林から生産・採取された林産物（立木を購入して生産した素材、栽培きのこ類、林業用苗木などを除く。）を販売し、又は自ら営む製材業などに仕向けた場合をいう。
------------	--

用材	樹種を問わず、製材用丸太、パルプ用材、合板用材、電柱用材、土木用材、坑木、まくら木、農用等に使われる木材をいう。
立木で	立木のまま販売したものをいう。
素材で	立木を伐倒し、所定の長さに切断した丸太あるいは、切断した後で運搬を容易にするために四面をとった丸太（そま角）にして販売したものをいう。
ほだ木用原木	保有山林からの林木を、しいたけ、なめこなどを生産するほだ木用の原木として販売したものをいう。
特用林産物	保有山林から生産又は採取し販売したもののうち、用材、ほだ木用原木を除く林産物をいう。 主な特用林産物は、薪炭原木、竹材、樹実、樹皮、葉、樹根、天然性のきのこやたけのこなどである。

### 3 素材生産

素材生産量	素材とは丸太のことをさし、原木ともいう。 丸太の体積を表し、一般的には立方メートル（m <sup>3</sup> ）の単位で表示する。 なお、立木買いによる素材生産量を含む。
立木買いによる素材生産	立木を購入し、伐木して素材生産することをいう。

### 4 林業作業

林業作業の受託	他人の林業作業（立木買いによる素材生産を含む。）を請け負うことをいう。
植林	山林とするために、伐採跡地や山林でなかった土地に、苗木の植付け、種子の播付け、挿し木などをすることをいう。
下刈りなど	林木の健全な育成のために行う下刈り、除伐、つる切り、枝打ち、雪起こしなどの植林から間伐までの保育作業をいう。 なお、作業を年2回以上同一区画で行った場合あるいは同一区画で別々の作業を行った場合の面積は、実面積とした。
間伐	林木を健全に成長させるため、立木密度を調整し、劣勢木、不用木など林木の一部を伐採することをいう。 このうち、間伐材を林外に運搬し他に利用した場合は利用間伐、間伐材を林内に放置したままにした場合は切捨間伐とした。



主伐 一定の林齢に生育した立木を、用材等で販売するために伐採（被害木の伐採は含まない。）することをいう。  
 なお、主伐には、一度に全面積を伐採する皆伐と、区画内の立木を何回かに分けて抜き切りする択伐があるが、択伐の場合であっても、面積は、伐採した全体の区画とした。

## 【総農家等】

農家	調査期日現在で、経営耕地面積が10 a 以上の農業を営む世帯又は経営耕地面積が10 a 未満であっても、調査期日前1年間に於ける農産物販売金額が15万円以上あった世帯をいう。 なお、「農業を営む」とは、営利又は自家消費のために耕種、養畜、養蚕、又は自家生産の農産物を原料とする加工を行うことをいう。
販売農家	経営耕地面積が30 a 以上又は調査期日前1年間に於ける農産物販売金額が50万円以上の農家をいう。
自給的農家	経営耕地面積が30 a 未満かつ調査期日前1年間に於ける農産物販売金額が50万円未満の農家をいう。
農作業受託のみを行う経営体	農業経営体のうち、農家等から委託を受けて農作業を行う経営体のうち、調査期日現在で10 a 以上の経営耕地を有さず、かつ、調査期日前1年間に於ける農産物販売金額が15万円未満の経営体をいう。
農業生産を行う経営体	農業経営体のうち、上記以外の経営体をいう。
家族経営体	1世帯（雇用者の有無は問わない。）で事業を行う経営体をいう。なお、法人化した経営体（いわゆる一戸一法人）を含む。
組織経営体	世帯で事業を行わない経営体（家族経営体でない経営体）をいう。
農地所有適格法人である経営体	農業経営体のうち、農地所有適格法人に該当する経営体をいう。 なお、平成28年4月1日からの改正法の施行に伴い、農地法（昭和27年法律第229号）第2条第3項に規定する農業経営を行うために農地を取得できる法人の呼称は、「農業生産法人」から「農地所有適格法人」に変更された。
林家	調査期日現在の保有山林面積が1 ha以上の世帯をいう。



## 地域表章区分

地域及び地域振興局区分は下表のとおりである。

地域区分	地域振興局	市 郡
熊 本	熊 本	熊本市
宇 城	宇 城	宇土市、宇城市、下益城郡
荒尾・玉名	玉 名	荒尾市、玉名市、玉名郡
山 鹿	鹿 本	山鹿市
菊 池	菊 池	菊池市、合志市、菊池郡
阿 蘇	阿 蘇	阿蘇市、阿蘇郡
上 益 城	上 益 城	上益城郡
八 代	八 代	八代市、八代郡
水俣・芦北	芦 北	水俣市、芦北郡
球 磨	球 磨	人吉市、球磨郡
天 草	天 草	上天草市、天草市、天草郡

- ※ 1 地域振興局の「熊本」は、「熊本農政事務所」を表す。  
 2 市・郡の区分は、調査期日の令和2年2月1日現在による。

広域本部	位 置	所 管 区 域
県央広域本部	熊本市	熊本市、宇土市、宇城市、下益城郡、上益城郡
県北広域本部	菊池市	荒尾市、玉名市、山鹿市、菊池市、合志市、阿蘇市 玉名郡、菊池郡、阿蘇郡
県南広域本部	八代市	八代市、人吉市、水俣市、八代郡、芦北郡、球磨郡
天草広域本部	天草市	天草市、上天草市、天草郡



## Ⅱ 調査結果の概要

調査結果の概要



## II 調査結果の概要

### 1 農林業経営体

農林業経営体数(統計表36～39ページ参照)

熊本県の農林業経営体数(令和2年(2020年)2月1日現在)は34,430経営体で、5年前に比べ7,719経営体(18.3%)減少した。

このうち、農業経営体数は33,952経営体、林業経営体数は1,255経営体となり、5年前に比べそれぞれ7,530経営体(18.2%)、1,499経営体(54.4%)減少した。

図1 農林業経営体数

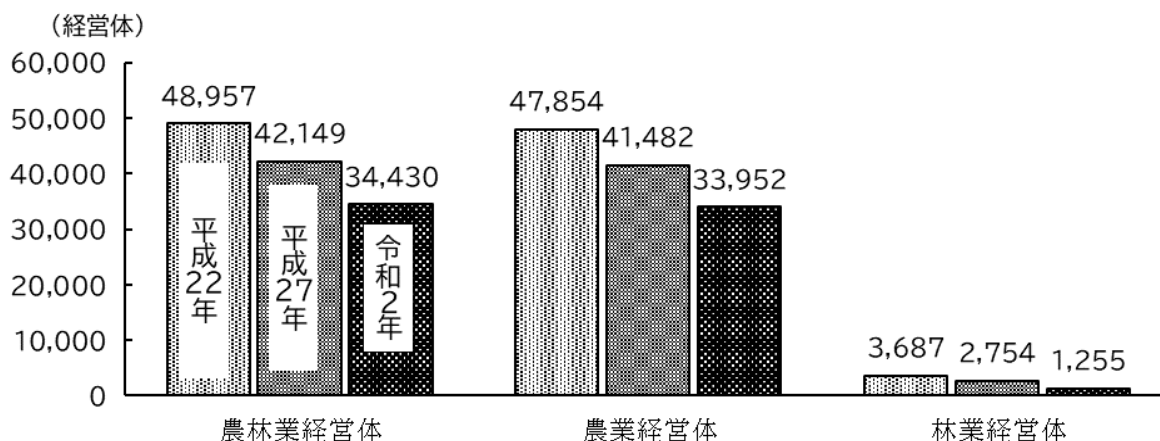


表1 農林業経営体数

単位:経営体			
区分	農林業経営体	農業経営体	林業経営体
平成 22 年	48,957	47,854	3,687
27	42,149	41,482	2,754
令和 2	34,430	33,952	1,255
増減率(%)			
平成27年/22年	△ 13.9	△ 13.3	△ 25.3
令和2年/平成27年	△ 18.3	△ 18.2	△ 54.4

注: 農業経営と林業経営を合わせて営んでいる経営体があるため、農業経営体数と林業経営体数の合計と農林業経営体数は一致しない。

## 2 農業経営体

### (1) 農業経営体数(統計表36～39、50～53ページ参照)

農業経営体のうち、個人経営体は 32,616経営体で、5年前に比べ 7,604経営体(18.9%)減少した一方、団体経営体は 1,336 経営体で 74 経営体(5.9%)増加した。

表2 農業経営体数

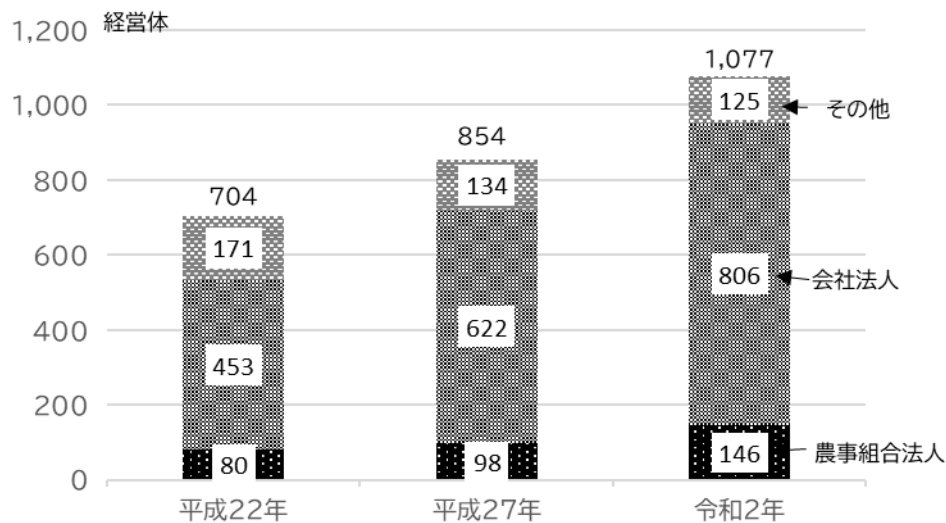
単位:経営体

区分	農業経営体	個人経営体	団体経営体	法人経営体
平成 22 年	47,854	46,647	1,207	704
27	41,482	40,220	1,262	854
令和 2	33,952	32,616	1,336	1,077
増減率(%)				
平成27年/22年	△ 13.3	△ 13.8	4.6	21.3
令和2年/平成27年	△ 18.2	△ 18.9	5.9	26.1

団体経営体のうち法人経営体は1,077経営体で、5年前に比べ223経営体増加した。この結果、団体経営体に占める法人経営体の割合は80.6%となった。

また、法人経営体の内訳をみると、会社法人は 806 経営体、農事組合法人は 146 経営体となり、5年前に比べそれぞれ 184 経営体、48 経営体増加した。

図2 法人化している農業経営体数

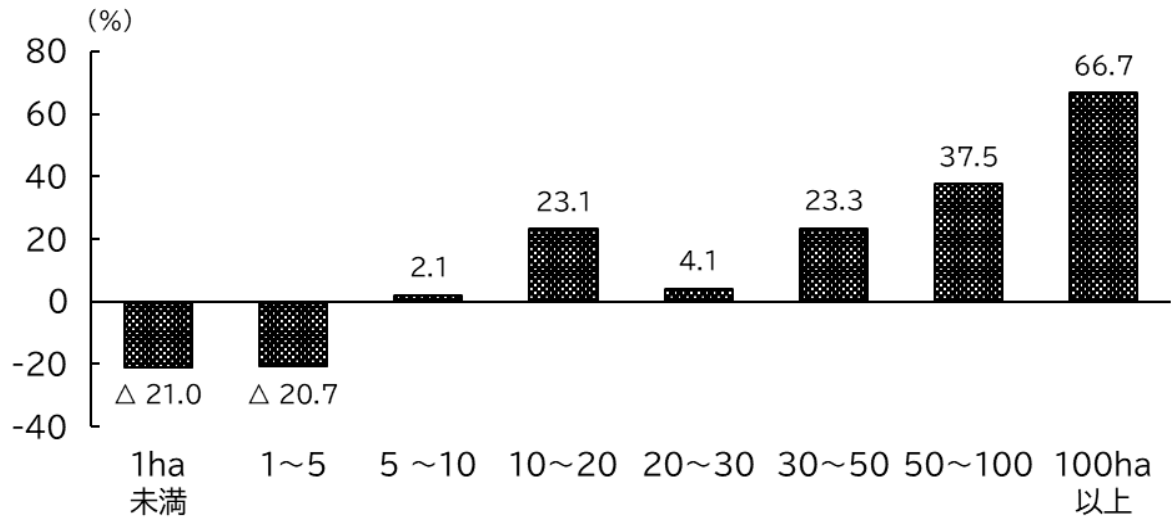




(2) 経営耕地面積規模別の農業経営体数(統計表54～57ページ参照)

経営耕地面積規模別に農業経営体数の増減率をみると、5年前に比べ5ha以上層で農業経営体数が増加した。

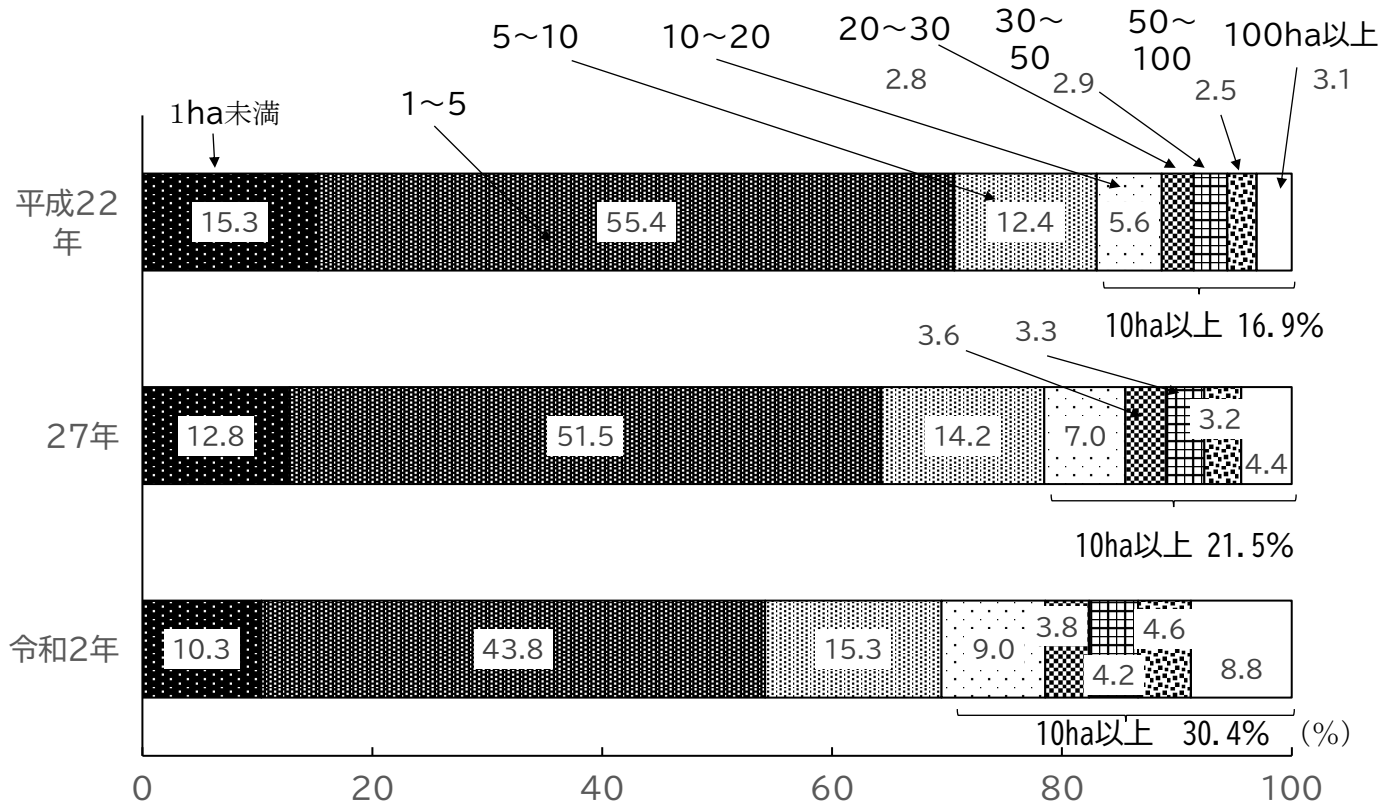
図3 経営耕地面積規模別農業経営体数の増減率



(3) 経営耕地面積の集積割合(統計表82~89、100~103ページ参照)

農業経営体の経営耕地面積規模別の経営耕地面積の集積割合をみると 10ha 以上の農業経営体が30.4%を占め、5年前に比べ8.9ポイント上昇した。

図4 経営耕地面積規模別経営耕地面積の集積割合



経営耕地のある農業経営体の1経営体当たりの経営耕地面積は 2.3ha で5年前に比べ、15.0%増加した。

図5 1農業経営体当たりの経営耕地面積の状況

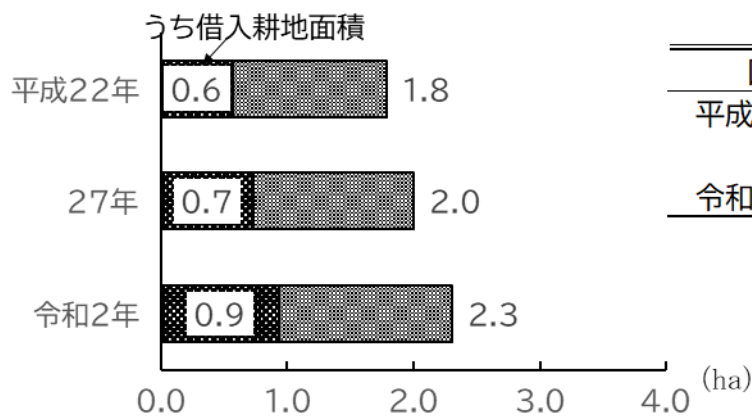


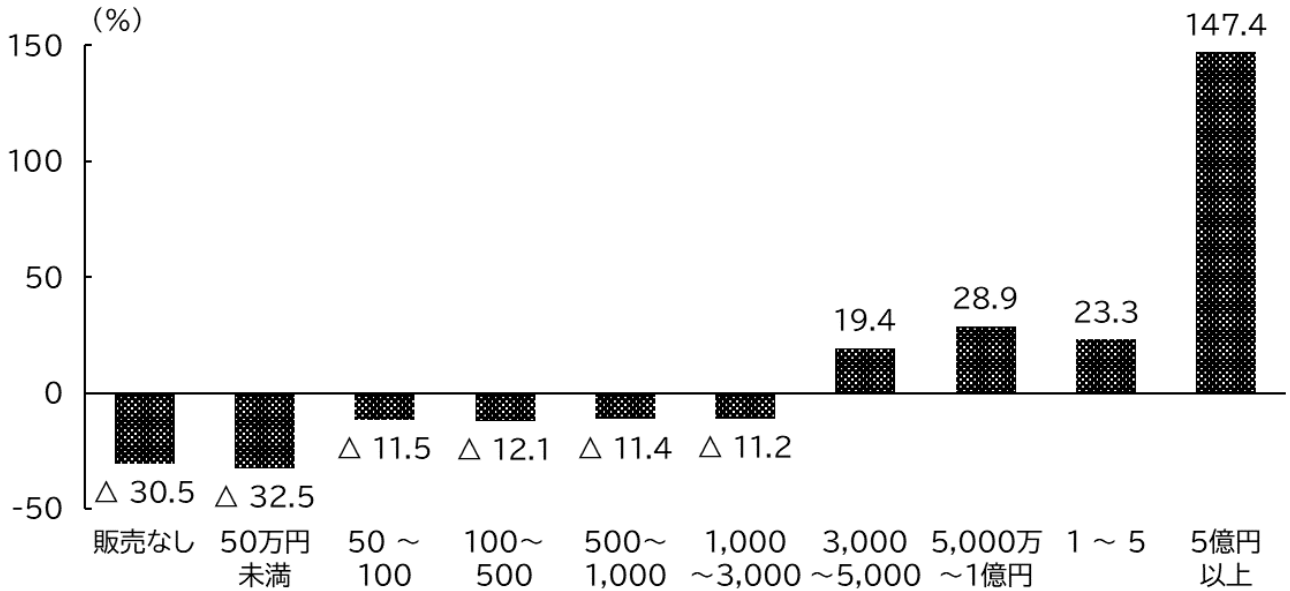
表3 1農業経営体当たりの経営耕地面積

区分	単位:ha		
	熊本県	都府県	全国
平成 22 年	1.8	1.6	2.2
27	2.0	1.8	2.5
令和 2	2.3	2.2	3.1

(4) 農産物販売金額規模別の農業経営体数(統計表62～65ページ参照)

農産物販売金額規模別に農業経営体数の増減率をみると、5年前に比べ3,000万円以上層で農業経営体数が増加した。

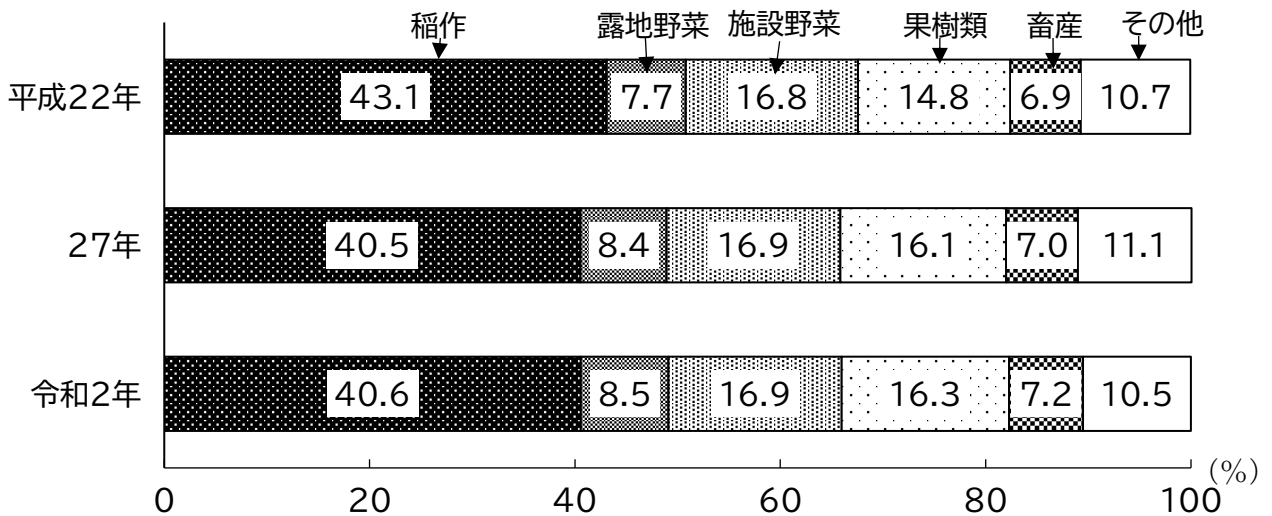
図6 農産物販売金額規模別農業経営体数の増減率



(5) 農産物販売金額1位の部門別農業経営体数(統計表66～69ページ参照)

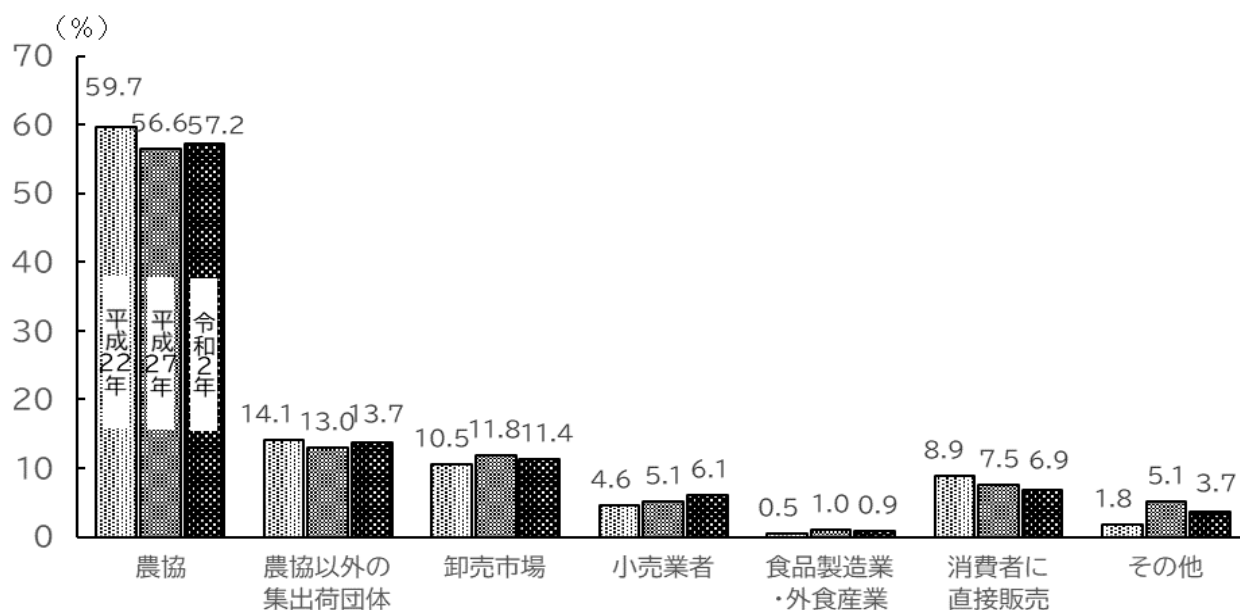
農産物販売金額1位の部門別に農業経営体数の構成割合をみると、5年前に比べ稲作、露地野菜がそれぞれ0.1ポイント、果樹類、畜産がそれぞれ0.2ポイント上昇した。また、施設野菜は5年前と同水準となった。

図7 農産物販売金額1位の部門別農業経営体数の構成割合



- (6) 農産物販売金額1位の出荷先別にみた農業経営体数(統計表280～281ページ参照)  
 農産物販売金額1位の出荷先別に農業経営体数の構成割合をみると、農協が57.2%となり、次いで農協以外の集出荷団体が13.7%、卸売市場が11.4%となった。  
 また、5年前に比べ農協が0.6ポイント、農協以外の集出荷団体が0.7ポイント、小売業者が1.0ポイント上昇したが、卸売市場が0.4ポイント、消費者に直接販売が0.6ポイント下降した。

図8 農産物販売金額1位の出荷先別農業経営体数の構成割合



- (7) 青色申告を行っている農業経営体数(統計表286～287ページ参照)  
 青色申告を行っている農業経営体数は14,258経営体で、農業経営体に占める割合は42.0%となった。このうち、正規の簿記を行っている農業経営体数は9,140経営体で、農業経営体に占める割合は26.9%となった。

表4 青色申告を行っている農業経営体数

単位:経営体

区分	計	青色申告を行っている				青色申告を行っていない
		小計	正規の簿記	簡易簿記	現金主義	
総数	33,952	14,258	9,140	4,438	680	19,694
個人経営体	32,616	13,424	8,319	4,428	677	19,192
団体経営体	1,336	834	821	10	3	502
構成比(%)						
総数	100.0	42.0	26.9	13.1	2.0	58.0
個人経営体	100.0	41.2	25.5	13.6	2.1	58.8
団体経営体	100.0	62.4	61.5	0.7	0.2	37.6

(8) データを活用した農業を行っている農業経営体数(統計表288～289ページ参照)

データを活用した農業を行っている農業経営体数は6,632経営体で、農業経営体に占める割合は19.5%となった。

また、団体経営体についてみると、データを活用した農業を行っている経営体数は637経営体で、団体経営体に占める割合は47.7%となった。

表5 データを活用した農業を行っている農業経営体数

単位:経営体

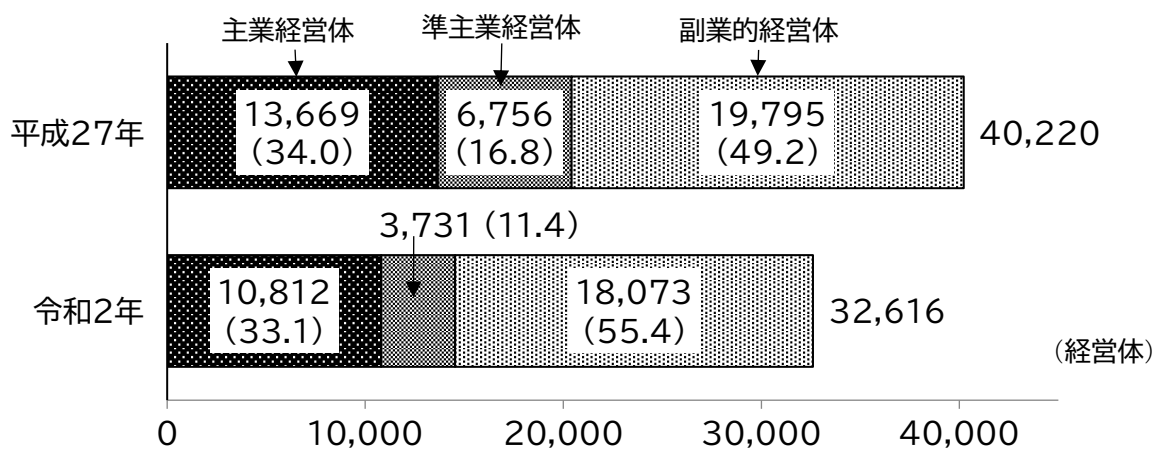
区分	計	データを活用した農業を行っている			データを活用した農業を行っていない	
		小計	データを取得して活用	データを取得・記録して活用		データを取得・分析して活用
総数	33,952	6,632	4,448	1,704	480	27,320
個人経営体	32,616	5,995	4,155	1,462	378	26,621
団体経営体	1,336	637	293	242	102	699
構成比(%)						
総数	100.0	19.5	13.1	5.0	1.4	80.5
個人経営体	100.0	18.4	12.7	4.5	1.2	81.6
団体経営体	100.0	47.7	21.9	18.1	7.6	52.3

(9) 主副業別農業経営体数(個人経営体)(統計表294～295ページ参照)

農業経営体のうち個人経営体を主副業別にみると、主業経営体は10,812経営体で5年前に比べ2,857経営体の減少、準主業経営体は3,731経営体で3,025経営体の減少、副業的経営体は18,073経営体で1,722経営体の減少となった。

この結果、個人経営体に占める割合は、主業経営体が33.1%、準主業経営体が11.4%、副業的経営体が55.4%となった。

図9 主副業別農業経営体数(個人経営体)



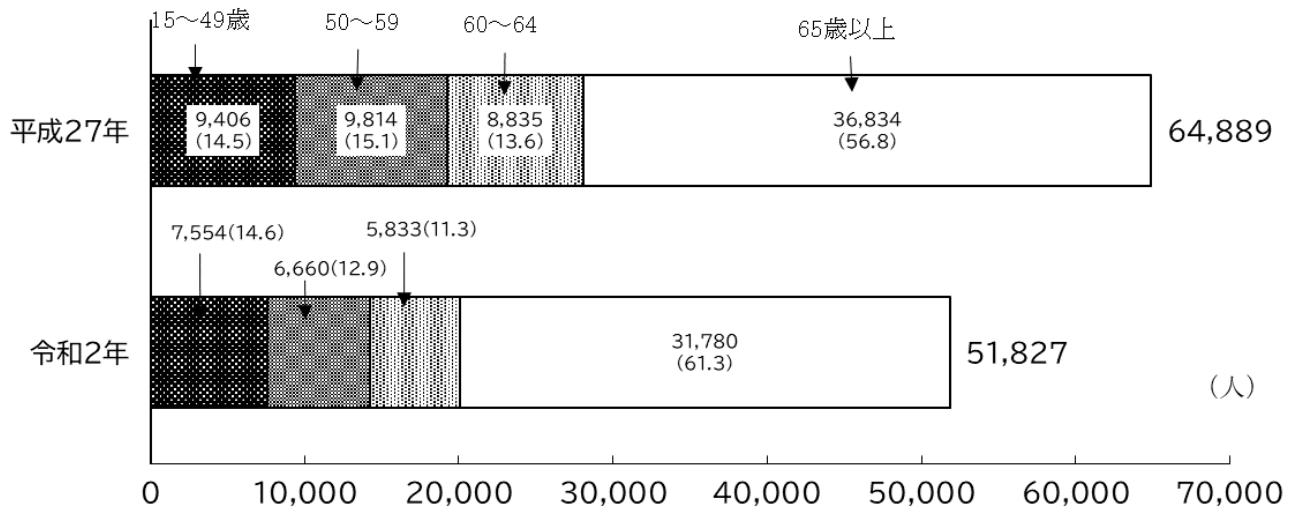
注:( )内は個人経営体数に占める割合(%)である。

(10) 基幹的農業従事者数(個人経営体)(統計表338～349ページ参照)

農業経営体のうち個人経営体の基幹的農業従事者(仕事が主で、主に自営農業に従事した世帯員)は51,827人で、5年前に比ベ13,062人(20.1%)減少した。

個人経営体の基幹的農業従事者のうち65歳以上が占める割合は、61.3%となり、5年前に比ベ4.5ポイント上昇した。

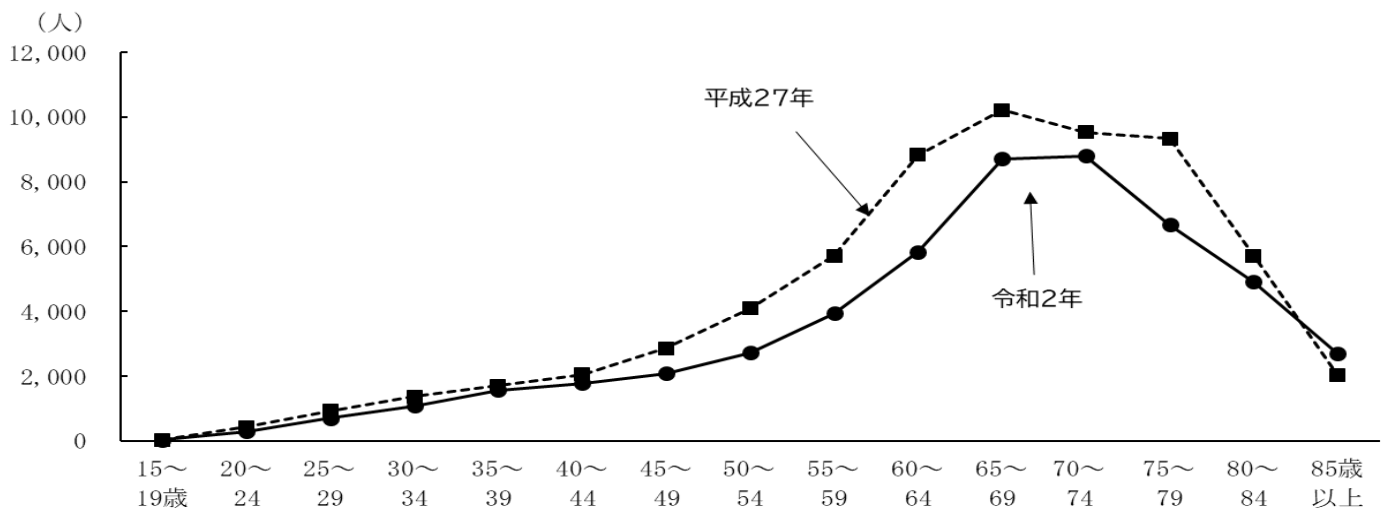
図10 年齢別基幹的農業従事者数(個人経営体)の構成



注:( )内は基幹的農業従事者に占める割合(%)である。

年齢階層別に基幹的農業従事者の推移をみると、5年前と比ベ、85歳未満の全ての階層で減少した。

図11 基幹的農業従事者数(個人経営体)の推移

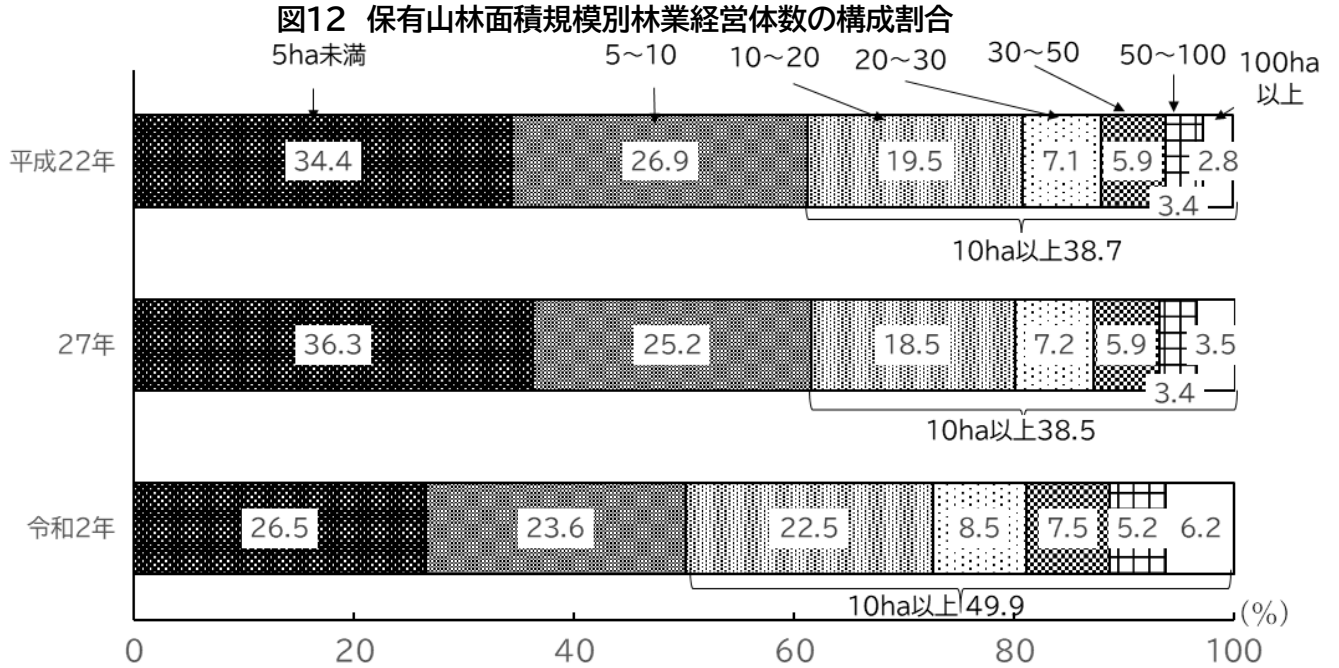


### 3 林業経営体

#### (1) 保有山林面積規模別林業経営体の構成割合(統計表396～399ページ参照)

保有山林面積規模別に林業経営体数の構成割合をみると、5ha未満が26.5%、次いで5～10haが23.6%、10～20haが22.5%となった。

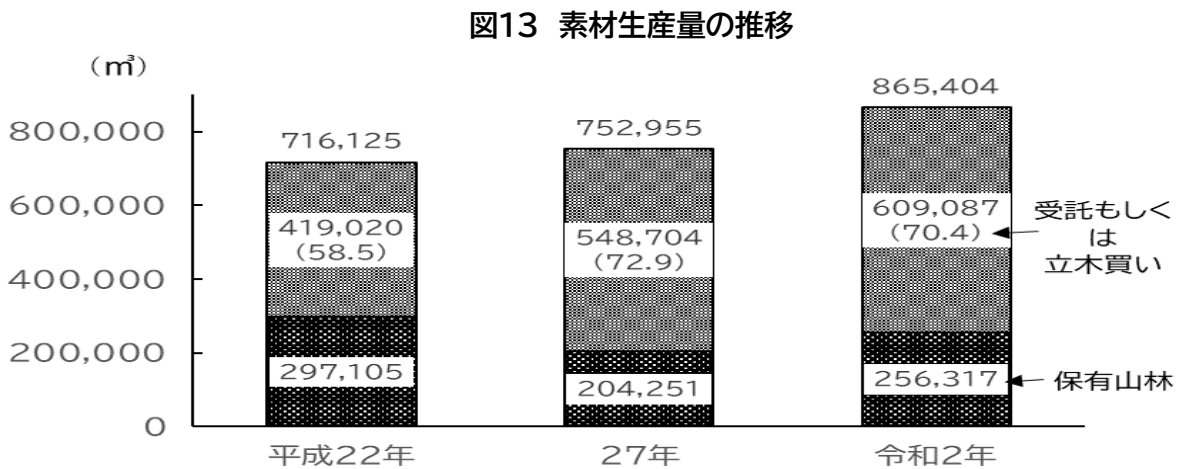
5年前に比べ10ha以上の各階層で構成割合が高くなっている。



#### (2) 素材生産量の推移(統計表418～419ページ参照)

林業経営体の素材生産量をみると、865,404m<sup>3</sup>で、5年前に比べ112,449m<sup>3</sup>(14.9%)増加した。

また、林業経営体の素材生産量に占める受託もしくは立木買いの割合は、70.4%となっている。



注) ( )内は素材生産量に占める割合(%)である。





# Ⅲ 市区町村・地域振興局等別 統計表



# 農 林 業 經 営 体

農林業経営体

農林業経営体数

(1) 農林業経営体数

市区町村名等	農林業経営体				農 業経営体		
	農林業経営体	個人経営	団体経営	法人経営	農 業経営体	個人経営	団体経営
	(経営体)	(経営体)	(経営体)	(経営体)	(経営体)	(経営体)	(経営体)
	<1>	<2>	<3>	<4>	<5>	<6>	<7>
<b>県計</b>	<b>34,430</b>	<b>32,924</b>	<b>1,506</b>	<b>1,178</b>	<b>33,952</b>	<b>32,616</b>	<b>1,336</b>
<b>市計</b>	<b>20,975</b>	<b>20,013</b>	<b>962</b>	<b>765</b>	<b>20,804</b>	<b>19,924</b>	<b>880</b>
熊本市	4,112	3,983	129	109	4,105	3,979	126
中央区	22	20	2	1	19	19	-
東区	299	282	17	14	298	281	17
西区	1,059	1,025	34	30	1,058	1,025	33
南区	1,445	1,410	35	30	1,443	1,408	35
北区	1,287	1,246	41	34	1,287	1,246	41
八代市	2,763	2,657	106	100	2,734	2,642	92
人吉市	568	531	37	30	548	527	21
荒尾市	345	336	9	8	345	336	9
水俣市	343	323	20	17	326	311	15
玉名市	2,175	2,099	76	64	2,175	2,099	76
山鹿市	2,228	2,127	101	72	2,216	2,123	93
菊池市	2,005	1,857	148	124	1,981	1,845	136
宇土市	607	592	15	11	606	591	15
上天草市	357	345	12	10	357	345	12
宇城市	1,862	1,814	48	45	1,860	1,814	46
阿蘇市	1,125	997	128	62	1,091	973	118
天草市	2,038	1,954	84	73	2,013	1,941	72
合志市	447	398	49	40	447	398	49
<b>郡計</b>	<b>13,455</b>	<b>12,911</b>	<b>544</b>	<b>413</b>	<b>13,148</b>	<b>12,692</b>	<b>456</b>
<b>下益城郡</b>	<b>543</b>	<b>534</b>	<b>9</b>	<b>6</b>	<b>539</b>	<b>531</b>	<b>8</b>
美里町	543	534	9	6	539	531	8
<b>玉名郡</b>	<b>1,661</b>	<b>1,617</b>	<b>44</b>	<b>33</b>	<b>1,658</b>	<b>1,616</b>	<b>42</b>
玉東町	289	285	4	2	288	285	3
南関町	528	522	6	5	528	522	6
長洲町	184	181	3	3	184	181	3
和水町	660	629	31	23	658	628	30
<b>菊池郡</b>	<b>773</b>	<b>703</b>	<b>70</b>	<b>66</b>	<b>769</b>	<b>702</b>	<b>67</b>
大津町	458	413	45	45	455	412	43
菊陽町	315	290	25	21	314	290	24
<b>阿蘇郡</b>	<b>2,231</b>	<b>2,143</b>	<b>88</b>	<b>61</b>	<b>2,143</b>	<b>2,072</b>	<b>71</b>
南小国町	300	290	10	6	282	276	6
小国町	409	399	10	8	379	372	7
産山村	191	180	11	8	186	178	8
高森町	312	298	14	13	289	276	13
西原村	323	310	13	10	318	308	10
南阿蘇村	696	666	30	16	689	662	27
<b>上益城郡</b>	<b>3,169</b>	<b>3,056</b>	<b>113</b>	<b>89</b>	<b>3,125</b>	<b>3,023</b>	<b>102</b>
御船町	452	440	12	11	448	437	11
嘉島町	58	49	9	7	58	49	9

法人経営	林業 経営体	個人経営	団体経営	法人経営
(経営体)	(経営体)	(経営体)	(経営体)	(経営体)
<8>	<9>	<10>	<11>	<12>
<b>1,077</b>	<b>1,255</b>	<b>1,076</b>	<b>179</b>	<b>110</b>
<b>709</b>	<b>431</b>	<b>343</b>	<b>88</b>	<b>62</b>
107	10	7	3	2
-	3	1	2	1
14	2	2	-	-
29	2	1	1	1
30	3	3	-	-
34	-	-	-	-
87	58	44	14	13
18	31	13	18	14
8	-	-	-	-
13	31	24	7	6
64	4	4	-	-
69	57	49	8	3
116	89	76	13	9
11	4	4	-	-
10	1	1	-	-
43	2	-	2	2
56	89	78	11	7
67	55	43	12	6
40	-	-	-	-
<b>368</b>	<b>824</b>	<b>733</b>	<b>91</b>	<b>48</b>
<b>5</b>	<b>21</b>	<b>20</b>	<b>1</b>	<b>1</b>
5	21	20	1	1
<b>32</b>	<b>16</b>	<b>13</b>	<b>3</b>	<b>2</b>
2	1	-	1	-
5	-	-	-	-
3	-	-	-	-
22	15	13	2	2
<b>64</b>	<b>10</b>	<b>7</b>	<b>3</b>	<b>2</b>
43	8	6	2	2
21	2	1	1	-
<b>56</b>	<b>300</b>	<b>282</b>	<b>18</b>	<b>6</b>
6	97	93	4	-
6	97	94	3	2
6	26	23	3	2
13	56	54	2	1
10	11	8	3	-
15	13	10	3	1
<b>82</b>	<b>192</b>	<b>181</b>	<b>11</b>	<b>7</b>
10	6	5	1	1
7	-	-	-	-

農林業経営体数

(1) 農林業経営体数

市区町村名等	農林業経営体				農 業 経営体		
	農林業 経営体	個人経営	団体経営	法人経営	農 業 経営体	個人経営	団体経営
	(経営体)	(経営体)	(経営体)	(経営体)	(経営体)	(経営体)	(経営体)
	<1>	<2>	<3>	<4>	<5>	<6>	<7>
益城町	506	478	28	25	505	477	28
甲佐町	548	521	27	16	547	521	26
山都町	1,605	1,568	37	30	1,567	1,539	28
<b>八代郡</b>	<b>582</b>	<b>557</b>	<b>25</b>	<b>24</b>	<b>582</b>	<b>557</b>	<b>25</b>
氷川町	582	557	25	24	582	557	25
<b>葦北郡</b>	<b>1,056</b>	<b>1,032</b>	<b>24</b>	<b>21</b>	<b>1,030</b>	<b>1,011</b>	<b>19</b>
芦北町	834	816	18	16	815	799	16
津奈木町	222	216	6	5	215	212	3
<b>球磨郡</b>	<b>3,236</b>	<b>3,074</b>	<b>162</b>	<b>108</b>	<b>3,103</b>	<b>2,986</b>	<b>117</b>
錦町	574	546	28	19	571	545	26
多良木町	615	590	25	18	600	584	16
湯前町	243	230	13	8	238	229	9
水上村	178	168	10	7	162	160	2
相良村	310	292	18	12	302	286	16
五木村	38	32	6	5	16	14	2
山江村	244	237	7	5	239	234	5
球磨村	206	195	11	2	154	153	1
あさぎり町	828	784	44	32	821	781	40
<b>天草郡</b>	<b>204</b>	<b>195</b>	<b>9</b>	<b>5</b>	<b>199</b>	<b>194</b>	<b>5</b>
苓北町	204	195	9	5	199	194	5
<b>地域振興局</b>	<b>34,430</b>	<b>32,924</b>	<b>1,506</b>	<b>1,178</b>	<b>33,952</b>	<b>32,616</b>	<b>1,336</b>
熊本	4,112	3,983	129	109	4,105	3,979	126
宇城	3,012	2,940	72	62	3,005	2,936	69
玉名	4,181	4,052	129	105	4,178	4,051	127
鹿本	2,228	2,127	101	72	2,216	2,123	93
菊池	3,225	2,958	267	230	3,197	2,945	252
阿蘇	3,356	3,140	216	123	3,234	3,045	189
上益城	3,169	3,056	113	89	3,125	3,023	102
八代	3,345	3,214	131	124	3,316	3,199	117
芦北	1,399	1,355	44	38	1,356	1,322	34
球磨	3,804	3,605	199	138	3,651	3,513	138
天草	2,599	2,494	105	88	2,569	2,480	89
<b>広域本部</b>	<b>34,430</b>	<b>32,924</b>	<b>1,506</b>	<b>1,178</b>	<b>33,952</b>	<b>32,616</b>	<b>1,336</b>
県央	10,293	9,979	314	260	10,235	9,938	297
県北	12,990	12,277	713	530	12,825	12,164	661
県南	8,548	8,174	374	300	8,323	8,034	289
天草	2,599	2,494	105	88	2,569	2,480	89

法人経営	林業 経営体	個人経営	団体経営	法人経営
(経営体)	(経営体)	(経営体)	(経営体)	(経営体)
<8>	<9>	<10>	<11>	<12>
25	2	2	-	-
15	3	2	1	1
25	181	172	9	5
<b>24</b>	-	-	-	-
24	-	-	-	-
<b>18</b>	<b>76</b>	<b>71</b>	<b>5</b>	<b>3</b>
15	63	61	2	1
3	13	10	3	2
<b>83</b>	<b>194</b>	<b>148</b>	<b>46</b>	<b>26</b>
18	3	1	2	1
11	24	15	9	7
5	10	6	4	3
2	34	26	8	5
11	15	13	2	1
2	25	20	5	4
3	8	6	2	2
1	66	56	10	1
30	9	5	4	2
<b>4</b>	<b>15</b>	<b>11</b>	<b>4</b>	<b>1</b>
4	15	11	4	1
<b>1,077</b>	<b>1,255</b>	<b>1,076</b>	<b>179</b>	<b>110</b>
107	10	7	3	2
59	27	24	3	3
104	20	17	3	2
69	57	49	8	3
220	99	83	16	11
112	389	360	29	13
82	192	181	11	7
111	58	44	14	13
31	107	95	12	9
101	225	161	64	40
81	71	55	16	7
<b>1,077</b>	<b>1,255</b>	<b>1,076</b>	<b>179</b>	<b>110</b>
248	229	212	17	12
505	565	509	56	29
243	390	300	90	62
81	71	55	16	7

## 農林業経営体数

## (2) 組織形態別経営体数

市区町村名等	合 計	法 人 化 し					
		合 計	農事組合 法 人	会 社			
				小 計	株式会社	合名・合資 会 社	合同会社
<1>	<2>	<3>	<4>	<5>	<6>	<7>	
<b>県計</b>	<b>34,430</b>	<b>1,178</b>	<b>149</b>	<b>879</b>	<b>818</b>	<b>14</b>	<b>47</b>
<b>市計</b>	<b>20,975</b>	<b>765</b>	<b>91</b>	<b>580</b>	<b>542</b>	<b>4</b>	<b>34</b>
熊本市	4,112	109	8	87	78	-	9
中央区	22	1	-	-	-	-	-
東区	299	14	1	12	12	-	-
西区	1,059	30	-	25	20	-	5
南区	1,445	30	7	20	16	-	4
北区	1,287	34	-	30	30	-	-
八代市	2,763	100	8	83	77	-	6
人吉市	568	30	6	23	20	-	3
荒尾市	345	8	-	6	6	-	-
水俣市	343	17	1	13	11	-	2
玉名市	2,175	64	5	50	46	2	2
山鹿市	2,228	72	15	51	48	1	2
菊池市	2,005	124	5	113	110	-	3
宇土市	607	11	2	9	9	-	-
上天草市	357	10	3	6	6	-	-
宇城市	1,862	45	2	40	35	1	4
阿蘇市	1,125	62	19	38	38	-	-
天草市	2,038	73	14	27	24	-	3
合志市	447	40	3	34	34	-	-
<b>郡計</b>	<b>13,455</b>	<b>413</b>	<b>58</b>	<b>299</b>	<b>276</b>	<b>10</b>	<b>13</b>
<b>下益城郡</b>	<b>543</b>	<b>6</b>	<b>4</b>	<b>1</b>	<b>1</b>	<b>-</b>	<b>-</b>
美里町	543	6	4	1	1	-	-
<b>玉名郡</b>	<b>1,661</b>	<b>33</b>	<b>6</b>	<b>25</b>	<b>23</b>	<b>1</b>	<b>1</b>
玉東町	289	2	-	2	1	-	1
南関町	528	5	1	4	4	-	-
長洲町	184	3	1	2	2	-	-
和水町	660	23	4	17	16	1	-
<b>菊池郡</b>	<b>773</b>	<b>66</b>	<b>3</b>	<b>59</b>	<b>54</b>	<b>2</b>	<b>3</b>
大津町	458	45	2	41	39	1	1
菊陽町	315	21	1	18	15	1	2
<b>阿蘇郡</b>	<b>2,231</b>	<b>61</b>	<b>11</b>	<b>44</b>	<b>40</b>	<b>-</b>	<b>4</b>
南小国町	300	6	1	5	5	-	-
小国町	409	8	1	4	3	-	1
産山村	191	8	4	4	2	-	2
高森町	312	13	2	11	10	-	1
西原村	323	10	1	8	8	-	-
南阿蘇村	696	16	2	12	12	-	-
<b>上益城郡</b>	<b>3,169</b>	<b>89</b>	<b>16</b>	<b>63</b>	<b>60</b>	<b>2</b>	<b>1</b>
御船町	452	11	2	9	9	-	-
嘉島町	58	7	1	5	5	-	-
益城町	506	25	1	21	21	-	-
甲佐町	548	16	7	8	7	1	-
山都町	1,605	30	5	20	18	1	1



て い る					その他の 法人	地方公共団 体・財産区	法人化し ていない	個人経営体
相互会社	各 種 団 体							
(経営体)	小 計	農 協	森林組合	その他の 各種団体	(経営体)	(経営体)	(経営体)	(経営体)
<8>	<9>	<10>	<11>	<12>	<13>	<14>	<15>	<16>
-	115	88	19	8	35	33	33,219	32,924
-	72	57	10	5	22	14	20,196	20,013
-	7	6	-	1	7	-	4,003	3,983
-	-	-	-	-	1	-	21	20
-	1	1	-	-	-	-	285	282
-	2	1	-	1	3	-	1,029	1,025
-	2	2	-	-	1	-	1,415	1,410
-	2	2	-	-	2	-	1,253	1,246
-	7	5	2	-	2	1	2,662	2,657
-	1	-	1	-	-	2	536	531
-	1	-	-	1	1	-	337	336
-	3	1	1	1	-	1	325	323
-	7	7	-	-	2	-	2,111	2,099
-	4	2	1	1	2	4	2,152	2,127
-	6	5	1	-	-	1	1,880	1,857
-	-	-	-	-	-	-	596	592
-	1	1	-	-	-	-	347	345
-	2	2	-	-	1	-	1,817	1,814
-	3	2	1	-	2	1	1,062	997
-	28	25	3	-	4	4	1,961	1,954
-	2	1	-	1	1	-	407	398
-	43	31	9	3	13	19	13,023	12,911
-	1	-	1	-	-	-	537	534
-	1	-	1	-	-	-	537	534
-	2	1	1	-	-	1	1,627	1,617
-	-	-	-	-	-	1	286	285
-	-	-	-	-	-	-	523	522
-	-	-	-	-	-	-	181	181
-	2	1	1	-	-	-	637	629
-	2	1	-	1	2	1	706	703
-	1	1	-	-	1	-	413	413
-	1	-	-	1	1	1	293	290
-	4	3	1	-	2	3	2,167	2,143
-	-	-	-	-	-	1	293	290
-	2	1	1	-	1	-	401	399
-	-	-	-	-	-	1	182	180
-	-	-	-	-	-	-	299	298
-	-	-	-	-	1	1	312	310
-	2	2	-	-	-	-	680	666
-	6	5	1	-	4	1	3,079	3,056
-	-	-	-	-	-	-	441	440
-	1	1	-	-	-	-	51	49
-	-	-	-	-	3	-	481	478
-	1	1	-	-	-	-	532	521
-	4	3	1	-	1	1	1,574	1,568

農林業経営体数

(2) 組織形態別経営体数

市区町村名等	合 計	法 人 化 し					
		合 計	農事組合 法 人	会 社			
				小 計	株式会社	合名・合資 会 社	合同会社
<1>	<2>	<3>	<4>	<5>	<6>	<7>	
<b>八代郡</b>	<b>582</b>	<b>24</b>	<b>6</b>	<b>14</b>	<b>14</b>	-	-
氷川町	582	24	6	14	14	-	-
<b>葦北郡</b>	<b>1,056</b>	<b>21</b>	<b>2</b>	<b>14</b>	<b>13</b>	<b>1</b>	-
芦北町	834	16	2	9	9	-	-
津奈木町	222	5	-	5	4	1	-
<b>球磨郡</b>	<b>3,236</b>	<b>108</b>	<b>8</b>	<b>77</b>	<b>69</b>	<b>4</b>	<b>4</b>
錦町	574	19	-	15	13	-	2
多良木町	615	18	3	12	11	1	-
湯前町	243	8	-	6	6	-	-
水上村	178	7	1	5	5	-	-
相良村	310	12	1	8	7	1	-
五木村	38	5	1	4	3	1	-
山江村	244	5	1	2	2	-	-
球磨村	206	2	-	-	-	-	-
あさぎり町	828	32	1	25	22	1	2
<b>天草郡</b>	<b>204</b>	<b>5</b>	<b>2</b>	<b>2</b>	<b>2</b>	-	-
苓北町	204	5	2	2	2	-	-
<b>地域振興局</b>	<b>34,430</b>	<b>1,178</b>	<b>149</b>	<b>879</b>	<b>818</b>	<b>14</b>	<b>47</b>
熊本	4,112	109	8	87	78	-	9
宇城	3,012	62	8	50	45	1	4
玉名	4,181	105	11	81	75	3	3
鹿本	2,228	72	15	51	48	1	2
菊池	3,225	230	11	206	198	2	6
阿蘇	3,356	123	30	82	78	-	4
上益城	3,169	89	16	63	60	2	1
八代	3,345	124	14	97	91	-	6
芦北	1,399	38	3	27	24	1	2
球磨	3,804	138	14	100	89	4	7
天草	2,599	88	19	35	32	-	3
<b>広域本部</b>	<b>34,430</b>	<b>1,178</b>	<b>149</b>	<b>879</b>	<b>818</b>	<b>14</b>	<b>47</b>
県央	10,293	260	32	200	183	3	14
県北	12,990	530	67	420	399	6	15
県南	8,548	300	31	224	204	5	15
天草	2,599	88	19	35	32	-	3

		て い る				その他の 法人	地方公共団 体・財産区	法人化し ていない	個人経営体
		各 種 団 体							
相互会社	小 計	農 協	森林組合	その他の 各種団体					
(経営体)	(経営体)	(経営体)	(経営体)	(経営体)	(経営体)	(経営体)	(経営体)	(経営体)	
<8>	<9>	<10>	<11>	<12>	<13>	<14>	<15>	<16>	
-	4	4	-	-	-	-	558	557	
-	4	4	-	-	-	-	558	557	
-	3	3	-	-	2	2	1,033	1,032	
-	3	3	-	-	2	1	817	816	
-	-	-	-	-	-	1	216	216	
-	21	14	5	2	2	8	3,120	3,074	
-	4	4	-	-	-	1	554	546	
-	3	2	1	-	-	2	595	590	
-	1	1	-	-	1	-	235	230	
-	1	-	1	-	-	1	170	168	
-	3	1	1	1	-	1	297	292	
-	-	-	-	-	-	1	32	32	
-	2	1	1	-	-	-	239	237	
-	2	-	1	1	-	1	203	195	
-	5	5	-	-	1	1	795	784	
-	-	-	-	-	1	3	196	195	
-	-	-	-	-	1	3	196	195	
-	115	88	19	8	35	33	33,219	32,924	
-	7	6	-	1	7	-	4,003	3,983	
-	3	2	1	-	1	-	2,950	2,940	
-	10	8	1	1	3	1	4,075	4,052	
-	4	2	1	1	2	4	2,152	2,127	
-	10	7	1	2	3	2	2,993	2,958	
-	7	5	2	-	4	4	3,229	3,140	
-	6	5	1	-	4	1	3,079	3,056	
-	11	9	2	-	2	1	3,220	3,214	
-	6	4	1	1	2	3	1,358	1,355	
-	22	14	6	2	2	10	3,656	3,605	
-	29	26	3	-	5	7	2,504	2,494	
-	115	88	19	8	35	33	33,219	32,924	
-	16	13	2	1	12	1	10,032	9,979	
-	31	22	5	4	12	11	12,449	12,277	
-	39	27	9	3	6	14	8,234	8,174	
-	29	26	3	-	5	7	2,504	2,494	

農林業経営体数

(3) 事業タイプ別経営体数

市区町村名等	総計	農業経営のみを行う経営体				林業経営のみを行う経営体				合計
		合計	販売目的	販売目的 以外 (作業受託)	販売目的 及び 作業受託	合計	販売目的	販売目的 以外 (作業受託)	販売目的 及び 作業受託	
		(経営体)	(経営体)	(経営体)	(経営体)	(経営体)	(経営体)	(経営体)	(経営体)	
	<1>	<2>	<3>	<4>	<5>	<6>	<7>	<8>	<9>	<10>
<b>県計</b>	<b>34,430</b>	<b>33,175</b>	<b>30,840</b>	<b>198</b>	<b>2,137</b>	<b>478</b>	<b>352</b>	<b>61</b>	<b>65</b>	<b>777</b>
<b>市計</b>	<b>20,975</b>	<b>20,544</b>	<b>19,182</b>	<b>111</b>	<b>1,251</b>	<b>171</b>	<b>112</b>	<b>29</b>	<b>30</b>	<b>260</b>
熊本市	4,112	4,102	3,831	9	262	7	5	1	1	3
中央区	22	19	17	-	2	3	2	-	1	-
東区	299	297	276	-	21	1	1	-	-	1
西区	1,059	1,057	1,010	-	47	1	1	-	-	1
南区	1,445	1,442	1,304	6	132	2	1	1	-	1
北区	1,287	1,287	1,224	3	60	-	-	-	-	-
八代市	2,763	2,705	2,546	11	148	29	16	8	5	29
人吉市	568	537	480	1	56	20	9	4	7	11
荒尾市	345	345	320	1	24	-	-	-	-	-
水俣市	343	312	300	-	12	17	14	1	2	14
玉名市	2,175	2,171	2,075	14	82	-	-	-	-	4
山鹿市	2,228	2,171	2,004	20	147	12	8	3	1	45
菊池市	2,005	1,916	1,763	21	132	24	15	2	7	65
宇土市	607	603	566	-	37	1	-	1	-	3
上天草市	357	356	344	1	11	-	-	-	-	1
宇城市	1,862	1,860	1,803	3	54	2	1	-	1	-
阿蘇市	1,125	1,036	909	7	120	34	22	8	4	55
天草市	2,038	1,983	1,830	22	131	25	22	1	2	30
合志市	447	447	411	1	35	-	-	-	-	-
<b>郡計</b>	<b>13,455</b>	<b>12,631</b>	<b>11,658</b>	<b>87</b>	<b>886</b>	<b>307</b>	<b>240</b>	<b>32</b>	<b>35</b>	<b>517</b>
<b>下益城郡</b>	<b>543</b>	<b>522</b>	<b>501</b>	<b>1</b>	<b>20</b>	<b>4</b>	<b>3</b>	<b>1</b>	<b>-</b>	<b>17</b>
美里町	543	522	501	1	20	4	3	1	-	17
<b>玉名郡</b>	<b>1,661</b>	<b>1,645</b>	<b>1,551</b>	<b>4</b>	<b>90</b>	<b>3</b>	<b>2</b>	<b>1</b>	<b>-</b>	<b>13</b>
玉東町	289	288	281	-	7	1	1	-	-	-
南関町	528	528	500	-	28	-	-	-	-	-
長洲町	184	184	171	1	12	-	-	-	-	-
和水町	660	645	599	3	43	2	1	1	-	13
<b>菊池郡</b>	<b>773</b>	<b>763</b>	<b>727</b>	<b>5</b>	<b>31</b>	<b>4</b>	<b>3</b>	<b>-</b>	<b>1</b>	<b>6</b>
大津町	458	450	428	1	21	3	2	-	1	5
菊陽町	315	313	299	4	10	1	1	-	-	1
<b>阿蘇郡</b>	<b>2,231</b>	<b>1,931</b>	<b>1,783</b>	<b>10</b>	<b>138</b>	<b>88</b>	<b>69</b>	<b>6</b>	<b>13</b>	<b>212</b>
南小国町	300	203	181	-	22	18	16	-	2	79
小国町	409	312	282	1	29	30	23	2	5	67
産山村	191	165	158	-	7	5	4	1	-	21
高森町	312	256	249	-	7	23	20	-	3	33
西原村	323	312	298	-	14	5	3	1	1	6
南阿蘇村	696	683	615	9	59	7	3	2	2	6
<b>上益城郡</b>	<b>3,169</b>	<b>2,977</b>	<b>2,741</b>	<b>24</b>	<b>212</b>	<b>44</b>	<b>35</b>	<b>6</b>	<b>3</b>	<b>148</b>
御船町	452	446	414	1	31	4	3	1	-	2
嘉島町	58	58	43	2	13	-	-	-	-	-
益城町	506	504	471	-	33	1	1	-	-	1
甲佐町	548	545	468	14	63	1	1	-	-	2
山都町	1,605	1,424	1,345	7	72	38	30	5	3	143
<b>八代郡</b>	<b>582</b>	<b>582</b>	<b>556</b>	<b>5</b>	<b>21</b>	<b>-</b>	<b>-</b>	<b>-</b>	<b>-</b>	<b>-</b>
氷川町	582	582	556	5	21	-	-	-	-	-
<b>葦北郡</b>	<b>1,056</b>	<b>980</b>	<b>947</b>	<b>4</b>	<b>29</b>	<b>26</b>	<b>22</b>	<b>1</b>	<b>3</b>	<b>50</b>
芦北町	834	771	745	4	22	19	16	1	2	44
津奈木町	222	209	202	-	7	7	6	-	1	6
<b>球磨郡</b>	<b>3,236</b>	<b>3,042</b>	<b>2,687</b>	<b>31</b>	<b>324</b>	<b>133</b>	<b>102</b>	<b>17</b>	<b>14</b>	<b>61</b>
錦町	574	571	501	6	64	3	2	1	-	-
多良木町	615	591	510	8	73	15	8	5	2	9
湯前町	243	233	212	-	21	5	2	2	1	5
水上村	178	144	126	-	18	16	7	4	5	18
相良村	310	295	265	-	30	8	7	1	-	7
五木村	38	13	13	-	-	22	17	1	4	3
山江村	244	236	216	1	19	5	4	1	-	3

農 業 經 営 と 林 業 經 営 を 行 う 經 営 体											
農業経営は販売目的				農業経営は販売目的以外				農業経営は販売目的及び作業受託			
計	林業経営が			計	林業経営が			計	林業経営が		
	販売目的	販売目的以外 (作業受託)	販売目的及び 作業受託		販売目的	販売目的以外 (作業受託)	販売目的及び 作業受託		販売目的	販売目的以外 (作業受託)	販売目的及び 作業受託
(経営体)	(経営体)	(経営体)	(経営体)	(経営体)	(経営体)	(経営体)	(経営体)	(経営体)	(経営体)	(経営体)	(経営体)
<11>	<12>	<13>	<14>	<15>	<16>	<17>	<18>	<19>	<20>	<21>	<22>
718	658	19	41	-	-	-	-	59	48	5	6
243	223	7	13	-	-	-	-	17	15	2	-
3	3	-	-	-	-	-	-	-	-	-	-
-	-	-	-	-	-	-	-	-	-	-	-
1	1	-	-	-	-	-	-	-	-	-	-
1	1	-	-	-	-	-	-	-	-	-	-
1	1	-	-	-	-	-	-	-	-	-	-
-	-	-	-	-	-	-	-	-	-	-	-
27	26	1	-	-	-	-	-	2	2	-	-
9	8	1	-	-	-	-	-	2	1	1	-
-	-	-	-	-	-	-	-	-	-	-	-
12	11	-	1	-	-	-	-	2	1	1	-
4	3	-	1	-	-	-	-	-	-	-	-
44	43	1	-	-	-	-	-	1	1	-	-
59	47	3	9	-	-	-	-	6	6	-	-
3	3	-	-	-	-	-	-	-	-	-	-
1	1	-	-	-	-	-	-	-	-	-	-
-	-	-	-	-	-	-	-	-	-	-	-
53	50	1	2	-	-	-	-	2	2	-	-
28	28	-	-	-	-	-	-	2	2	-	-
-	-	-	-	-	-	-	-	-	-	-	-
475	435	12	28	-	-	-	-	42	33	3	6
16	14	1	1	-	-	-	-	1	1	-	-
16	14	1	1	-	-	-	-	1	1	-	-
12	12	-	-	-	-	-	-	1	-	1	-
-	-	-	-	-	-	-	-	-	-	-	-
-	-	-	-	-	-	-	-	-	-	-	-
-	-	-	-	-	-	-	-	-	-	-	-
12	12	-	-	-	-	-	-	1	-	1	-
5	4	1	-	-	-	-	-	1	1	-	-
4	3	1	-	-	-	-	-	1	1	-	-
1	1	-	-	-	-	-	-	-	-	-	-
192	170	8	14	-	-	-	-	20	16	1	3
68	55	3	10	-	-	-	-	11	8	1	2
62	58	1	3	-	-	-	-	5	5	-	-
19	19	-	-	-	-	-	-	2	1	-	1
31	27	3	1	-	-	-	-	2	2	-	-
6	6	-	-	-	-	-	-	-	-	-	-
6	5	1	-	-	-	-	-	-	-	-	-
140	131	-	9	-	-	-	-	8	6	1	1
2	2	-	-	-	-	-	-	-	-	-	-
-	-	-	-	-	-	-	-	-	-	-	-
1	1	-	-	-	-	-	-	-	-	-	-
2	2	-	-	-	-	-	-	-	-	-	-
135	126	-	9	-	-	-	-	8	6	1	1
-	-	-	-	-	-	-	-	-	-	-	-
-	-	-	-	-	-	-	-	-	-	-	-
45	44	1	-	-	-	-	-	5	5	-	-
39	38	1	-	-	-	-	-	5	5	-	-
6	6	-	-	-	-	-	-	-	-	-	-
57	52	1	4	-	-	-	-	4	3	-	1
-	-	-	-	-	-	-	-	-	-	-	-
9	8	-	1	-	-	-	-	-	-	-	-
5	4	-	1	-	-	-	-	-	-	-	-
16	14	-	2	-	-	-	-	2	1	-	1
7	7	-	-	-	-	-	-	-	-	-	-
3	2	1	-	-	-	-	-	-	-	-	-
3	3	-	-	-	-	-	-	-	-	-	-

農林業経営体数

(3) 事業タイプ別経営体数

市区町村名等	総計 (経営体) <1>	農業経営のみを行う経営体				林業経営のみを行う経営体				合計 (経営体) <10>
		合計 (経営体) <2>	販売目的 (経営体) <3>	販売目的 以外 (作業受託) (経営体) <4>	販売目的 及び 作業受託 (経営体) <5>	合計 (経営体) <6>	販売目的 (経営体) <7>	販売目的 以外 (作業受託) (経営体) <8>	販売目的 及び 作業受託 (経営体) <9>	
		球磨村	206	140	135	-	5	52	50	
あさぎり町	828	819	709	16	94	7	5	2	-	2
<b>天草郡</b>	<b>204</b>	<b>189</b>	<b>165</b>	<b>3</b>	<b>21</b>	<b>5</b>	<b>4</b>	<b>-</b>	<b>1</b>	<b>10</b>
苓北町	204	189	165	3	21	5	4	-	1	10
<b>地域振興局</b>	<b>34,430</b>	<b>33,175</b>	<b>30,840</b>	<b>198</b>	<b>2,137</b>	<b>478</b>	<b>352</b>	<b>61</b>	<b>65</b>	<b>777</b>
熊本	4,112	4,102	3,831	9	262	7	5	1	1	3
宇城	3,012	2,985	2,870	4	111	7	4	2	1	20
玉名	4,181	4,161	3,946	19	196	3	2	1	-	17
鹿本	2,228	2,171	2,004	20	147	12	8	3	1	45
菊池	3,225	3,126	2,901	27	198	28	18	2	8	71
阿蘇	3,356	2,967	2,692	17	258	122	91	14	17	267
上益城	3,169	2,977	2,741	24	212	44	35	6	3	148
八代	3,345	3,287	3,102	16	169	29	16	8	5	29
芦北	1,399	1,292	1,247	4	41	43	36	2	5	64
球磨	3,804	3,579	3,167	32	380	153	111	21	21	72
天草	2,599	2,528	2,339	26	163	30	26	1	3	41
<b>広域本部</b>	<b>34,430</b>	<b>33,175</b>	<b>30,840</b>	<b>198</b>	<b>2,137</b>	<b>478</b>	<b>352</b>	<b>61</b>	<b>65</b>	<b>777</b>
県央	10,293	10,064	9,442	37	585	58	44	9	5	171
県北	12,990	12,425	11,543	83	799	165	119	20	26	400
県南	8,548	8,158	7,516	52	590	225	163	31	31	165
天草	2,599	2,528	2,339	26	163	30	26	1	3	41

農 業 經 営 と 林 業 經 営 を 行 う 經 営 体											
農業経営は販売目的				農業経営は販売目的以外				農業経営は販売目的及び作業受託			
計	林業経営が			計	林業経営が			計	林業経営が		
	販売目的	販売目的以外 (作業受託)	販売目的及び 作業受託		販売目的	販売目的以外 (作業受託)	販売目的及び 作業受託		販売目的	販売目的以外 (作業受託)	販売目的及び 作業受託
(経営体)	(経営体)	(経営体)	(経営体)	(経営体)	(経営体)	(経営体)	(経営体)	(経営体)	(経営体)	(経営体)	(経営体)
<11>	<12>	<13>	<14>	<15>	<16>	<17>	<18>	<19>	<20>	<21>	<22>
13	13	-	-	-	-	-	-	1	1	-	-
1	1	-	-	-	-	-	-	1	1	-	-
<b>8</b>	<b>8</b>	-	-	-	-	-	-	<b>2</b>	<b>1</b>	-	<b>1</b>
8	8	-	-	-	-	-	-	2	1	-	1
<b>718</b>	<b>658</b>	<b>19</b>	<b>41</b>	-	-	-	-	<b>59</b>	<b>48</b>	<b>5</b>	<b>6</b>
3	3	-	-	-	-	-	-	-	-	-	-
19	17	1	1	-	-	-	-	1	1	-	-
16	15	-	1	-	-	-	-	1	-	1	-
44	43	1	-	-	-	-	-	1	1	-	-
64	51	4	9	-	-	-	-	7	7	-	-
245	220	9	16	-	-	-	-	22	18	1	3
140	131	-	9	-	-	-	-	8	6	1	1
27	26	1	-	-	-	-	-	2	2	-	-
57	55	1	1	-	-	-	-	7	6	1	-
66	60	2	4	-	-	-	-	6	4	1	1
37	37	-	-	-	-	-	-	4	3	-	1
<b>718</b>	<b>658</b>	<b>19</b>	<b>41</b>	-	-	-	-	<b>59</b>	<b>48</b>	<b>5</b>	<b>6</b>
162	151	1	10	-	-	-	-	9	7	1	1
369	329	14	26	-	-	-	-	31	26	2	3
150	141	4	5	-	-	-	-	15	12	2	1
37	37	-	-	-	-	-	-	4	3	-	1





# 農 業 經 営 体 (総数)

農業経営体(総数)

農業経営体（総数）

（１）組織形態別経営体数

市区町村名等	合 計	法 人 化 し						
		計	農事組合 法 人	会 社				
				小 計	株式会社	合名・合資 会 社	合同会社	相互会社
<1>	<2>	<3>	<4>	<5>	<6>	<7>	<8>	
<b>県計</b>	<b>33,952</b>	<b>1,077</b>	<b>146</b>	<b>806</b>	<b>750</b>	<b>12</b>	<b>44</b>	-
<b>市計</b>	<b>20,804</b>	<b>709</b>	<b>90</b>	<b>540</b>	<b>504</b>	<b>4</b>	<b>32</b>	-
熊本市	4,105	107	8	87	78	-	9	-
中央区	19	-	-	-	-	-	-	-
東区	298	14	1	12	12	-	-	-
西区	1,058	29	-	25	20	-	5	-
南区	1,443	30	7	20	16	-	4	-
北区	1,287	34	-	30	30	-	-	-
八代市	2,734	87	8	72	66	-	6	-
人吉市	548	18	6	12	10	-	2	-
荒尾市	345	8	-	6	6	-	-	-
水俣市	326	13	1	11	10	-	1	-
玉名市	2,175	64	5	50	46	2	2	-
山鹿市	2,216	69	15	49	46	1	2	-
菊池市	1,981	116	5	106	103	-	3	-
宇土市	606	11	2	9	9	-	-	-
上天草市	357	10	3	6	6	-	-	-
宇城市	1,860	43	2	38	33	1	4	-
阿蘇市	1,091	56	19	34	34	-	-	-
天草市	2,013	67	13	26	23	-	3	-
合志市	447	40	3	34	34	-	-	-
<b>郡計</b>	<b>13,148</b>	<b>368</b>	<b>56</b>	<b>266</b>	<b>246</b>	<b>8</b>	<b>12</b>	-
<b>下益城郡</b>	<b>539</b>	<b>5</b>	<b>4</b>	<b>1</b>	<b>1</b>	-	-	-
美里町	539	5	4	1	1	-	-	-
<b>玉名郡</b>	<b>1,658</b>	<b>32</b>	<b>6</b>	<b>25</b>	<b>23</b>	<b>1</b>	<b>1</b>	-
玉東町	288	2	-	2	1	-	1	-
南関町	528	5	1	4	4	-	-	-
長洲町	184	3	1	2	2	-	-	-
和水町	658	22	4	17	16	1	-	-
<b>菊池郡</b>	<b>769</b>	<b>64</b>	<b>3</b>	<b>57</b>	<b>52</b>	<b>2</b>	<b>3</b>	-
大津町	455	43	2	39	37	1	1	-
菊陽町	314	21	1	18	15	1	2	-
<b>阿蘇郡</b>	<b>2,143</b>	<b>56</b>	<b>10</b>	<b>41</b>	<b>38</b>	-	<b>3</b>	-
南小国町	282	6	1	5	5	-	-	-
小国町	379	6	1	3	2	-	1	-
産山村	186	6	3	3	2	-	1	-
高森町	289	13	2	11	10	-	1	-
西原村	318	10	1	8	8	-	-	-
南阿蘇村	689	15	2	11	11	-	-	-
<b>上益城郡</b>	<b>3,125</b>	<b>82</b>	<b>16</b>	<b>57</b>	<b>54</b>	<b>2</b>	<b>1</b>	-
御船町	448	10	2	8	8	-	-	-
嘉島町	58	7	1	5	5	-	-	-
益城町	505	25	1	21	21	-	-	-
甲佐町	547	15	7	7	6	1	-	-

て い る					地方公共団 体・財産区	法人化し ていない	個人経営体
各 種 団 体				その他の 法 人			
小 計	農 協	森林組合	その他の 各種団体	その他の 法 人			
(経営体)	(経営体)	(経営体)	(経営体)	(経営体)	(経営体)	(経営体)	(経営体)
<9>	<10>	<11>	<12>	<13>	<14>	<15>	<16>
95	88	-	7	30	-	32,875	32,616
61	57	-	4	18	-	20,095	19,924
7	6	-	1	5	-	3,998	3,979
-	-	-	-	-	-	19	19
1	1	-	-	-	-	284	281
2	1	-	1	2	-	1,029	1,025
2	2	-	-	1	-	1,413	1,408
2	2	-	-	2	-	1,253	1,246
5	5	-	-	2	-	2,647	2,642
-	-	-	-	-	-	530	527
1	-	-	1	1	-	337	336
1	1	-	-	-	-	313	311
7	7	-	-	2	-	2,111	2,099
3	2	-	1	2	-	2,147	2,123
5	5	-	-	-	-	1,865	1,845
-	-	-	-	-	-	595	591
1	1	-	-	-	-	347	345
2	2	-	-	1	-	1,817	1,814
2	2	-	-	1	-	1,035	973
25	25	-	-	3	-	1,946	1,941
2	1	-	1	1	-	407	398
34	31	-	3	12	-	12,780	12,692
-	-	-	-	-	-	534	531
-	-	-	-	-	-	534	531
1	1	-	-	-	-	1,626	1,616
-	-	-	-	-	-	286	285
-	-	-	-	-	-	523	522
-	-	-	-	-	-	181	181
1	1	-	-	-	-	636	628
2	1	-	1	2	-	705	702
1	1	-	-	1	-	412	412
1	-	-	1	1	-	293	290
3	3	-	-	2	-	2,087	2,072
-	-	-	-	-	-	276	276
1	1	-	-	1	-	373	372
-	-	-	-	-	-	180	178
-	-	-	-	-	-	276	276
-	-	-	-	1	-	308	308
2	2	-	-	-	-	674	662
5	5	-	-	4	-	3,043	3,023
-	-	-	-	-	-	438	437
1	1	-	-	-	-	51	49
-	-	-	-	3	-	480	477
1	1	-	-	-	-	532	521

農業経営体（総数）

（１）組織形態別経営体数

市区町村名等	合 計	法 人 化 し						
		計	農事組 合法 人	会 社				
				小 計	株式会社	合名・合資 会 社	合同会社	相互会社
<1>	<2>	<3>	<4>	<5>	<6>	<7>	<8>	
山都町	1,567	25	5	16	14	1	1	-
<b>八代郡</b>	<b>582</b>	<b>24</b>	<b>6</b>	<b>14</b>	<b>14</b>	-	-	-
氷川町	582	24	6	14	14	-	-	-
<b>葦北郡</b>	<b>1,030</b>	<b>18</b>	<b>2</b>	<b>11</b>	<b>10</b>	<b>1</b>	-	-
芦北町	815	15	2	8	8	-	-	-
津奈木町	215	3	-	3	2	1	-	-
<b>球磨郡</b>	<b>3,103</b>	<b>83</b>	<b>7</b>	<b>58</b>	<b>52</b>	<b>2</b>	<b>4</b>	-
錦町	571	18	-	14	12	-	2	-
多良木町	600	11	3	6	6	-	-	-
湯前町	238	5	-	3	3	-	-	-
水上村	162	2	1	1	1	-	-	-
相良村	302	11	1	8	7	1	-	-
五木村	16	2	-	2	2	-	-	-
山江村	239	3	1	1	1	-	-	-
球磨村	154	1	-	-	-	-	-	-
あさぎり町	821	30	1	23	20	1	2	-
<b>天草郡</b>	<b>199</b>	<b>4</b>	<b>2</b>	<b>2</b>	<b>2</b>	-	-	-
苓北町	199	4	2	2	2	-	-	-
<b>地域振興局</b>	<b>33,952</b>	<b>1,077</b>	<b>146</b>	<b>806</b>	<b>750</b>	<b>12</b>	<b>44</b>	-
熊本	4,105	107	8	87	78	-	9	-
宇城	3,005	59	8	48	43	1	4	-
玉名	4,178	104	11	81	75	3	3	-
鹿本	2,216	69	15	49	46	1	2	-
菊池	3,197	220	11	197	189	2	6	-
阿蘇	3,234	112	29	75	72	-	3	-
上益城	3,125	82	16	57	54	2	1	-
八代	3,316	111	14	86	80	-	6	-
芦北	1,356	31	3	22	20	1	1	-
球磨	3,651	101	13	70	62	2	6	-
天草	2,569	81	18	34	31	-	3	-
<b>広域本部</b>	<b>33,952</b>	<b>1,077</b>	<b>146</b>	<b>806</b>	<b>750</b>	<b>12</b>	<b>44</b>	-
県央	10,235	248	32	192	175	3	14	-
県北	12,825	505	66	402	382	6	14	-
県南	8,323	243	30	178	162	3	13	-
天草	2,569	81	18	34	31	-	3	-

て い る					地方公共団 体・財産区	法人化し ていない	個人経営体
各 種 団 体				その他の 法 人			
小 計	農 協	森林組合	その他の 各種団体	その他の 法 人			
(経営体)	(経営体)	(経営体)	(経営体)	(経営体)	(経営体)	(経営体)	(経営体)
<9>	<10>	<11>	<12>	<13>	<14>	<15>	<16>
3	3	-	-	1	-	1,542	1,539
<b>4</b>	<b>4</b>	-	-	-	-	<b>558</b>	<b>557</b>
4	4	-	-	-	-	558	557
<b>3</b>	<b>3</b>	-	-	<b>2</b>	-	<b>1,012</b>	<b>1,011</b>
3	3	-	-	2	-	800	799
-	-	-	-	-	-	212	212
<b>16</b>	<b>14</b>	-	<b>2</b>	<b>2</b>	-	<b>3,020</b>	<b>2,986</b>
4	4	-	-	-	-	553	545
2	2	-	-	-	-	589	584
1	1	-	-	1	-	233	229
-	-	-	-	-	-	160	160
2	1	-	1	-	-	291	286
-	-	-	-	-	-	14	14
1	1	-	-	-	-	236	234
1	-	-	1	-	-	153	153
5	5	-	-	1	-	791	781
-	-	-	-	-	-	<b>195</b>	<b>194</b>
-	-	-	-	-	-	195	194
<b>95</b>	<b>88</b>	-	<b>7</b>	<b>30</b>	-	<b>32,875</b>	<b>32,616</b>
7	6	-	1	5	-	3,998	3,979
2	2	-	-	1	-	2,946	2,936
9	8	-	1	3	-	4,074	4,051
3	2	-	1	2	-	2,147	2,123
9	7	-	2	3	-	2,977	2,945
5	5	-	-	3	-	3,122	3,045
5	5	-	-	4	-	3,043	3,023
9	9	-	-	2	-	3,205	3,199
4	4	-	-	2	-	1,325	1,322
16	14	-	2	2	-	3,550	3,513
26	26	-	-	3	-	2,488	2,480
<b>95</b>	<b>88</b>	-	<b>7</b>	<b>30</b>	-	<b>32,875</b>	<b>32,616</b>
14	13	-	1	10	-	9,987	9,938
26	22	-	4	11	-	12,320	12,164
29	27	-	2	6	-	8,080	8,034
26	26	-	-	3	-	2,488	2,480

農業経営体（総数）

（ 2 ）経営耕地面積規模別経営体数

市区町村名等	計	経営耕地 なし	0.3ha未満	0.3 ~ 0.5	0.5 ~ 1.0	1.0 ~ 1.5	1.5 ~ 2.0	2.0 ~ 3.0
	(経営体)	(経営体)	(経営体)	(経営体)	(経営体)	(経営体)	(経営体)	(経営体)
	<1>	<2>	<3>	<4>	<5>	<6>	<7>	<8>
<b>県計</b>	<b>33,952</b>	<b>865</b>	<b>824</b>	<b>4,615</b>	<b>8,709</b>	<b>5,461</b>	<b>3,591</b>	<b>4,191</b>
<b>市計</b>	<b>20,804</b>	<b>676</b>	<b>544</b>	<b>2,661</b>	<b>5,143</b>	<b>3,334</b>	<b>2,273</b>	<b>2,717</b>
熊本市	4,105	396	61	336	901	754	543	548
中央区	19	-	1	8	5	2	2	1
東区	298	5	2	24	68	54	38	38
西区	1,058	127	25	71	204	166	120	174
南区	1,443	105	15	107	309	258	204	194
北区	1,287	159	18	126	315	274	179	141
八代市	2,734	25	36	275	499	402	366	581
人吉市	548	13	9	127	172	89	47	30
荒尾市	345	6	9	55	113	50	29	32
水俣市	326	5	13	89	119	46	19	14
玉名市	2,175	32	101	302	573	377	238	219
山鹿市	2,216	34	42	267	639	397	254	254
菊池市	1,981	54	42	187	483	330	213	250
宇土市	606	1	14	81	195	110	62	65
上天草市	357	4	28	80	112	42	33	27
宇城市	1,860	16	59	201	371	310	212	333
阿蘇市	1,091	37	28	82	188	145	86	164
天草市	2,013	44	97	550	700	223	124	124
合志市	447	9	5	29	78	59	47	76
<b>郡計</b>	<b>13,148</b>	<b>189</b>	<b>280</b>	<b>1,954</b>	<b>3,566</b>	<b>2,127</b>	<b>1,318</b>	<b>1,474</b>
<b>下益城郡</b>	<b>539</b>	<b>3</b>	<b>4</b>	<b>133</b>	<b>210</b>	<b>100</b>	<b>29</b>	<b>37</b>
美里町	539	3	4	133	210	100	29	37
<b>玉名郡</b>	<b>1,658</b>	<b>17</b>	<b>31</b>	<b>343</b>	<b>540</b>	<b>275</b>	<b>133</b>	<b>133</b>
玉東町	288	-	11	38	62	48	27	46
南関町	528	5	7	127	200	82	47	33
長洲町	184	1	4	31	63	29	14	5
和水町	658	11	9	147	215	116	45	49
<b>菊池郡</b>	<b>769</b>	<b>13</b>	<b>14</b>	<b>76</b>	<b>137</b>	<b>108</b>	<b>74</b>	<b>105</b>
大津町	455	7	9	49	84	68	48	57
菊陽町	314	6	5	27	53	40	26	48
<b>阿蘇郡</b>	<b>2,143</b>	<b>41</b>	<b>29</b>	<b>245</b>	<b>568</b>	<b>364</b>	<b>246</b>	<b>276</b>
南小国町	282	3	2	48	106	65	29	15
小国町	379	2	4	71	137	65	41	20
産山村	186	8	11	23	45	44	20	20
高森町	289	10	4	23	39	32	34	39
西原村	318	5	3	31	91	59	40	48
南阿蘇村	689	13	5	49	150	99	82	134
<b>上益城郡</b>	<b>3,125</b>	<b>37</b>	<b>43</b>	<b>376</b>	<b>854</b>	<b>576</b>	<b>334</b>	<b>386</b>
御船町	448	3	3	62	159	95	31	28
嘉島町	58	3	-	5	7	3	3	4
益城町	505	-	2	56	101	81	58	80
甲佐町	547	15	20	93	177	81	48	49
山都町	1,567	16	18	160	410	316	194	225

3.0 ~ 5.0	5.0 ~ 10.0	10.0 ~ 20.0	20.0 ~ 30.0	30.0 ~ 50.0	50.0 ~ 100.0	100 ~ 150	150ha以上
(経営体)	(経営体)	(経営体)	(経営体)	(経営体)	(経営体)	(経営体)	(経営体)
<9>	<10>	<11>	<12>	<13>	<14>	<15>	<16>
<b>3,071</b>	<b>1,790</b>	<b>539</b>	<b>126</b>	<b>90</b>	<b>55</b>	<b>6</b>	<b>19</b>
<b>1,902</b>	<b>1,034</b>	<b>317</b>	<b>83</b>	<b>64</b>	<b>40</b>	<b>4</b>	<b>12</b>
333	161	55	2	5	7	-	3
-	-	-	-	-	-	-	-
33	26	9	-	-	1	-	-
131	27	9	-	1	2	-	1
127	82	34	2	2	2	-	2
42	26	3	-	2	2	-	-
395	116	24	8	5	2	-	-
26	28	4	1	2	-	-	-
22	21	8	-	-	-	-	-
14	4	1	1	-	1	-	-
173	92	34	16	8	6	2	2
167	122	27	5	4	3	1	-
198	147	58	13	3	-	-	3
45	22	8	2	-	1	-	-
18	10	2	-	1	-	-	-
224	111	16	4	2	1	-	-
137	110	43	23	27	16	1	4
86	41	17	2	3	2	-	-
64	49	20	6	4	1	-	-
<b>1,169</b>	<b>756</b>	<b>222</b>	<b>43</b>	<b>26</b>	<b>15</b>	<b>2</b>	<b>7</b>
<b>15</b>	<b>7</b>	<b>-</b>	<b>1</b>	<b>-</b>	<b>-</b>	<b>-</b>	<b>-</b>
15	7	-	1	-	-	-	-
<b>102</b>	<b>56</b>	<b>18</b>	<b>8</b>	<b>2</b>	<b>-</b>	<b>-</b>	<b>-</b>
36	15	3	-	2	-	-	-
17	7	2	1	-	-	-	-
16	10	7	4	-	-	-	-
33	24	6	3	-	-	-	-
<b>120</b>	<b>84</b>	<b>26</b>	<b>3</b>	<b>1</b>	<b>6</b>	<b>-</b>	<b>2</b>
66	41	17	1	1	6	-	1
54	43	9	2	-	-	-	1
<b>180</b>	<b>134</b>	<b>41</b>	<b>7</b>	<b>4</b>	<b>5</b>	<b>2</b>	<b>1</b>
7	6	1	-	-	-	-	-
13	16	7	2	-	1	-	-
4	6	2	3	-	-	-	-
46	43	14	2	2	-	1	-
18	16	6	-	1	-	-	-
92	47	11	-	1	4	1	1
<b>286</b>	<b>150</b>	<b>58</b>	<b>12</b>	<b>8</b>	<b>2</b>	<b>-</b>	<b>3</b>
35	24	3	5	-	-	-	-
11	13	6	1	-	-	-	2
71	26	22	2	4	1	-	1
29	27	4	2	1	1	-	-
140	60	23	2	3	-	-	-

農業経営体（総数）

（２）経営耕地面積規模別経営体数

市区町村名等	計	経営耕地なし	0.3ha未満	0.3～0.5	0.5～1.0	1.0～1.5	1.5～2.0	2.0～3.0
	（経営体）	（経営体）	（経営体）	（経営体）	（経営体）	（経営体）	（経営体）	（経営体）
	<1>	<2>	<3>	<4>	<5>	<6>	<7>	<8>
<b>八代郡</b>	<b>582</b>	<b>9</b>	<b>12</b>	<b>35</b>	<b>93</b>	<b>97</b>	<b>93</b>	<b>123</b>
氷川町	582	9	12	35	93	97	93	123
<b>葦北郡</b>	<b>1,030</b>	<b>11</b>	<b>73</b>	<b>286</b>	<b>373</b>	<b>106</b>	<b>70</b>	<b>68</b>
芦北町	815	8	42	239	296	85	57	54
津奈木町	215	3	31	47	77	21	13	14
<b>球磨郡</b>	<b>3,103</b>	<b>55</b>	<b>68</b>	<b>429</b>	<b>745</b>	<b>463</b>	<b>313</b>	<b>321</b>
錦町	571	5	3	58	131	95	51	80
多良木町	600	13	19	81	144	109	73	62
湯前町	238	1	6	34	61	45	24	24
水上村	162	1	7	26	60	22	15	15
相良村	302	3	2	55	75	39	23	36
五木村	16	-	5	5	4	1	-	1
山江村	239	2	10	55	76	36	21	15
球磨村	154	2	2	40	60	21	15	6
あさぎり町	821	28	14	75	134	95	91	82
<b>天草郡</b>	<b>199</b>	<b>3</b>	<b>6</b>	<b>31</b>	<b>46</b>	<b>38</b>	<b>26</b>	<b>25</b>
苓北町	199	3	6	31	46	38	26	25
<b>地域振興局</b>	<b>33,952</b>	<b>865</b>	<b>824</b>	<b>4,615</b>	<b>8,709</b>	<b>5,461</b>	<b>3,591</b>	<b>4,191</b>
熊本	4,105	396	61	336	901	754	543	548
宇城	3,005	20	77	415	776	520	303	435
玉名	4,178	55	141	700	1,226	702	400	384
鹿本	2,216	34	42	267	639	397	254	254
菊池	3,197	76	61	292	698	497	334	431
阿蘇	3,234	78	57	327	756	509	332	440
上益城	3,125	37	43	376	854	576	334	386
八代	3,316	34	48	310	592	499	459	704
芦北	1,356	16	86	375	492	152	89	82
球磨	3,651	68	77	556	917	552	360	351
天草	2,569	51	131	661	858	303	183	176
<b>広域本部</b>	<b>33,952</b>	<b>865</b>	<b>824</b>	<b>4,615</b>	<b>8,709</b>	<b>5,461</b>	<b>3,591</b>	<b>4,191</b>
県央	10,235	453	181	1,127	2,531	1,850	1,180	1,369
県北	12,825	243	301	1,586	3,319	2,105	1,320	1,509
県南	8,323	118	211	1,241	2,001	1,203	908	1,137
天草	2,569	51	131	661	858	303	183	176



3.0 ~ 5.0	5.0 ~ 10.0	10.0 ~ 20.0	20.0 ~ 30.0	30.0 ~ 50.0	50.0 ~ 100.0	100 ~ 150	150ha以上
(経営体)	(経営体)	(経営体)	(経営体)	(経営体)	(経営体)	(経営体)	(経営体)
<9>	<10>	<11>	<12>	<13>	<14>	<15>	<16>
<b>70</b>	<b>40</b>	<b>4</b>	<b>3</b>	<b>3</b>	-	-	-
70	40	4	3	3	-	-	-
<b>33</b>	<b>7</b>	<b>2</b>	<b>1</b>	-	-	-	-
24	7	2	1	-	-	-	-
9	-	-	-	-	-	-	-
<b>344</b>	<b>275</b>	<b>72</b>	<b>8</b>	<b>8</b>	<b>1</b>	-	<b>1</b>
60	62	23	1	2	-	-	-
69	25	2	-	1	1	-	1
23	14	4	2	-	-	-	-
10	6	-	-	-	-	-	-
29	27	8	2	3	-	-	-
-	-	-	-	-	-	-	-
15	7	2	-	-	-	-	-
4	3	1	-	-	-	-	-
134	131	32	3	2	-	-	-
<b>19</b>	<b>3</b>	<b>1</b>	-	-	<b>1</b>	-	-
19	3	1	-	-	1	-	-
<b>3,071</b>	<b>1,790</b>	<b>539</b>	<b>126</b>	<b>90</b>	<b>55</b>	<b>6</b>	<b>19</b>
333	161	55	2	5	7	-	3
284	140	24	7	2	2	-	-
297	169	60	24	10	6	2	2
167	122	27	5	4	3	1	-
382	280	104	22	8	7	-	5
317	244	84	30	31	21	3	5
286	150	58	12	8	2	-	3
465	156	28	11	8	2	-	-
47	11	3	2	-	1	-	-
370	303	76	9	10	1	-	1
123	54	20	2	4	3	-	-
<b>3,071</b>	<b>1,790</b>	<b>539</b>	<b>126</b>	<b>90</b>	<b>55</b>	<b>6</b>	<b>19</b>
903	451	137	21	15	11	-	6
1,163	815	275	81	53	37	6	12
882	470	107	22	18	4	-	1
123	54	20	2	4	3	-	-

農業経営体（総数）

（3）所有耕地面積規模別経営体数

市区町村名等	計	所有耕地 なし	0.3ha未満	0.3 ~ 0.5	0.5 ~ 1.0	1.0 ~ 1.5	1.5 ~ 2.0	2.0 ~ 3.0
	（経営体）	（経営体）	（経営体）	（経営体）	（経営体）	（経営体）	（経営体）	（経営体）
	<1>	<2>	<3>	<4>	<5>	<6>	<7>	<8>
<b>県計</b>	<b>33,952</b>	<b>1,622</b>	<b>1,326</b>	<b>4,080</b>	<b>8,940</b>	<b>6,463</b>	<b>4,220</b>	<b>4,354</b>
<b>市計</b>	<b>20,804</b>	<b>1,138</b>	<b>843</b>	<b>2,366</b>	<b>5,477</b>	<b>3,944</b>	<b>2,648</b>	<b>2,651</b>
熊本市	4,105	421	119	355	1,048	880	568	449
中央区	19	-	1	6	6	4	2	-
東区	298	7	7	19	73	65	45	52
西区	1,058	134	39	75	245	176	121	159
南区	1,443	120	32	113	378	339	217	150
北区	1,287	160	40	142	346	296	183	88
八代市	2,734	72	68	236	551	519	471	567
人吉市	548	30	20	106	198	101	38	28
荒尾市	345	16	16	63	115	69	29	26
水俣市	326	17	31	96	108	33	14	15
玉名市	2,175	86	103	224	601	444	277	241
山鹿市	2,216	73	83	250	700	513	286	202
菊池市	1,981	83	45	130	464	422	308	334
宇土市	606	16	26	60	215	143	70	50
上天草市	357	15	48	90	122	35	17	20
宇城市	1,860	52	64	162	444	389	270	294
阿蘇市	1,091	117	7	29	104	120	131	242
天草市	2,013	108	209	548	736	212	88	73
合志市	447	32	4	17	71	64	81	110
<b>郡計</b>	<b>13,148</b>	<b>484</b>	<b>483</b>	<b>1,714</b>	<b>3,463</b>	<b>2,519</b>	<b>1,572</b>	<b>1,703</b>
<b>下益城郡</b>	<b>539</b>	<b>9</b>	<b>26</b>	<b>135</b>	<b>227</b>	<b>93</b>	<b>30</b>	<b>14</b>
美里町	539	9	26	135	227	93	30	14
<b>玉名郡</b>	<b>1,658</b>	<b>62</b>	<b>91</b>	<b>351</b>	<b>569</b>	<b>302</b>	<b>114</b>	<b>104</b>
玉東町	288	7	6	36	73	57	27	54
南関町	528	15	24	133	202	95	36	18
長洲町	184	5	12	37	69	39	11	8
和水町	658	35	49	145	225	111	40	24
<b>菊池郡</b>	<b>769</b>	<b>37</b>	<b>13</b>	<b>33</b>	<b>114</b>	<b>139</b>	<b>136</b>	<b>189</b>
大津町	455	20	6	21	80	83	81	105
菊陽町	314	17	7	12	34	56	55	84
<b>阿蘇郡</b>	<b>2,143</b>	<b>103</b>	<b>49</b>	<b>210</b>	<b>500</b>	<b>436</b>	<b>268</b>	<b>325</b>
南小国町	282	4	10	50	111	64	23	16
小国町	379	9	9	71	140	85	32	16
産山村	186	21	5	20	48	46	23	16
高森町	289	16	7	17	25	44	28	68
西原村	318	15	9	19	69	80	62	51
南阿蘇村	689	38	9	33	107	117	100	158
<b>上益城郡</b>	<b>3,125</b>	<b>103</b>	<b>66</b>	<b>306</b>	<b>813</b>	<b>709</b>	<b>437</b>	<b>418</b>
御船町	448	9	8	65	161	104	43	39
嘉島町	58	4	2	1	7	16	13	11
益城町	505	18	7	24	80	126	102	90
甲佐町	547	28	26	66	184	119	64	38
山都町	1,567	44	23	150	381	344	215	240

3.0 ~ 5.0	5.0 ~ 10.0	10.0 ~ 20.0	20.0 ~ 30.0	30.0 ~ 50.0	50.0 ~ 100.0	100 ~ 150	150ha以上
(経営体)	(経営体)	(経営体)	(経営体)	(経営体)	(経営体)	(経営体)	(経営体)
<9>	<10>	<11>	<12>	<13>	<14>	<15>	<16>
<b>2,194</b>	<b>598</b>	<b>97</b>	<b>20</b>	<b>14</b>	<b>13</b>	<b>2</b>	<b>9</b>
<b>1,324</b>	<b>320</b>	<b>59</b>	<b>10</b>	<b>9</b>	<b>9</b>	-	<b>6</b>
193	52	12	2	1	4	-	1
-	-	-	-	-	-	-	-
19	7	3	-	-	1	-	-
92	14	1	-	-	1	-	1
63	23	6	1	-	1	-	-
19	8	2	1	1	1	-	-
220	23	5	1	1	-	-	-
19	5	3	-	-	-	-	-
9	2	-	-	-	-	-	-
7	4	-	-	-	1	-	-
147	41	5	2	2	1	-	1
82	21	3	1	1	1	-	-
144	39	9	-	2	-	-	1
17	7	1	1	-	-	-	-
5	4	1	-	-	-	-	-
152	29	3	-	-	1	-	-
250	74	10	1	2	1	-	3
26	8	3	2	-	-	-	-
53	11	4	-	-	-	-	-
<b>870</b>	<b>278</b>	<b>38</b>	<b>10</b>	<b>5</b>	<b>4</b>	<b>2</b>	<b>3</b>
5	-	-	-	-	-	-	-
5	-	-	-	-	-	-	-
<b>41</b>	<b>20</b>	<b>3</b>	<b>1</b>	-	-	-	-
19	9	-	-	-	-	-	-
3	1	1	-	-	-	-	-
2	1	-	-	-	-	-	-
17	9	2	1	-	-	-	-
<b>86</b>	<b>16</b>	<b>5</b>	-	<b>1</b>	-	-	-
45	10	3	-	1	-	-	-
41	6	2	-	-	-	-	-
<b>171</b>	<b>65</b>	<b>8</b>	<b>1</b>	-	<b>4</b>	<b>2</b>	<b>1</b>
3	-	1	-	-	-	-	-
6	8	2	-	-	1	-	-
3	1	1	1	-	-	1	-
49	33	2	-	-	-	-	-
10	2	1	-	-	-	-	-
100	21	1	-	-	3	1	1
<b>212</b>	<b>49</b>	<b>7</b>	<b>1</b>	<b>2</b>	-	-	<b>2</b>
16	1	1	1	-	-	-	-
1	1	-	-	1	-	-	1
46	9	2	-	-	-	-	1
15	6	-	-	1	-	-	-
134	32	4	-	-	-	-	-

農業経営体（総数）

（3）所有耕地面積規模別経営体数

市区町村名等	計	所有耕地 なし	0.3ha未満	0.3 ~ 0.5	0.5 ~ 1.0	1.0 ~ 1.5	1.5 ~ 2.0	2.0 ~ 3.0
	(経営体)	(経営体)	(経営体)	(経営体)	(経営体)	(経営体)	(経営体)	(経営体)
	<1>	<2>	<3>	<4>	<5>	<6>	<7>	<8>
<b>八代郡</b>	<b>582</b>	<b>23</b>	<b>10</b>	<b>34</b>	<b>99</b>	<b>134</b>	<b>111</b>	<b>100</b>
氷川町	582	23	10	34	99	134	111	100
<b>葦北郡</b>	<b>1,030</b>	<b>31</b>	<b>101</b>	<b>297</b>	<b>355</b>	<b>114</b>	<b>62</b>	<b>44</b>
芦北町	815	22	69	248	284	87	48	37
津奈木町	215	9	32	49	71	27	14	7
<b>球磨郡</b>	<b>3,103</b>	<b>108</b>	<b>110</b>	<b>313</b>	<b>726</b>	<b>552</b>	<b>397</b>	<b>492</b>
錦町	571	17	6	30	117	101	93	114
多良木町	600	15	22	54	147	125	82	101
湯前町	238	8	10	25	57	59	31	35
水上村	162	6	16	27	53	24	10	19
相良村	302	11	9	39	75	46	23	51
五木村	16	-	5	5	4	1	-	1
山江村	239	8	14	49	71	52	27	11
球磨村	154	6	13	37	64	19	10	3
あさぎり町	821	37	15	47	138	125	121	157
<b>天草郡</b>	<b>199</b>	<b>8</b>	<b>17</b>	<b>35</b>	<b>60</b>	<b>40</b>	<b>17</b>	<b>17</b>
苓北町	199	8	17	35	60	40	17	17
<b>地域振興局</b>	<b>33,952</b>	<b>1,622</b>	<b>1,326</b>	<b>4,080</b>	<b>8,940</b>	<b>6,463</b>	<b>4,220</b>	<b>4,354</b>
熊本	4,105	421	119	355	1,048	880	568	449
宇城	3,005	77	116	357	886	625	370	358
玉名	4,178	164	210	638	1,285	815	420	371
鹿本	2,216	73	83	250	700	513	286	202
菊池	3,197	152	62	180	649	625	525	633
阿蘇	3,234	220	56	239	604	556	399	567
上益城	3,125	103	66	306	813	709	437	418
八代	3,316	95	78	270	650	653	582	667
芦北	1,356	48	132	393	463	147	76	59
球磨	3,651	138	130	419	924	653	435	520
天草	2,569	131	274	673	918	287	122	110
<b>広域本部</b>	<b>33,952</b>	<b>1,622</b>	<b>1,326</b>	<b>4,080</b>	<b>8,940</b>	<b>6,463</b>	<b>4,220</b>	<b>4,354</b>
県央	10,235	601	301	1,018	2,747	2,214	1,375	1,225
県北	12,825	609	411	1,307	3,238	2,509	1,630	1,773
県南	8,323	281	340	1,082	2,037	1,453	1,093	1,246
天草	2,569	131	274	673	918	287	122	110

3.0 ~ 5.0	5.0 ~ 10.0	10.0 ~ 20.0	20.0 ~ 30.0	30.0 ~ 50.0	50.0 ~ 100.0	100 ~ 150	150ha以上
(経営体)	(経営体)	(経営体)	(経営体)	(経営体)	(経営体)	(経営体)	(経営体)
<9>	<10>	<11>	<12>	<13>	<14>	<15>	<16>
<b>38</b>	<b>31</b>	<b>2</b>	-	-	-	-	-
38	31	2	-	-	-	-	-
<b>22</b>	<b>2</b>	<b>1</b>	<b>1</b>	-	-	-	-
16	2	1	1	-	-	-	-
6	-	-	-	-	-	-	-
<b>291</b>	<b>94</b>	<b>12</b>	<b>6</b>	<b>2</b>	-	-	-
68	20	2	3	-	-	-	-
39	14	-	-	1	-	-	-
7	2	2	2	-	-	-	-
7	-	-	-	-	-	-	-
25	18	3	1	1	-	-	-
-	-	-	-	-	-	-	-
6	1	-	-	-	-	-	-
1	1	-	-	-	-	-	-
138	38	5	-	-	-	-	-
<b>4</b>	<b>1</b>	-	-	-	-	-	-
4	1	-	-	-	-	-	-
<b>2,194</b>	<b>598</b>	<b>97</b>	<b>20</b>	<b>14</b>	<b>13</b>	<b>2</b>	<b>9</b>
193	52	12	2	1	4	-	1
174	36	4	1	-	1	-	-
197	63	8	3	2	1	-	1
82	21	3	1	1	1	-	-
283	66	18	-	3	-	-	1
421	139	18	2	2	5	2	4
212	49	7	1	2	-	-	2
258	54	7	1	1	-	-	-
29	6	1	1	-	1	-	-
310	99	15	6	2	-	-	-
35	13	4	2	-	-	-	-
<b>2,194</b>	<b>598</b>	<b>97</b>	<b>20</b>	<b>14</b>	<b>13</b>	<b>2</b>	<b>9</b>
579	137	23	4	3	5	-	3
983	289	47	6	8	7	2	6
597	159	23	8	3	1	-	-
35	13	4	2	-	-	-	-

農業経営体（総数）

（４）農産物販売金額規模別経営体数

市区町村名等	計	販売なし	50万円未満	50 ~ 100	100 ~ 300	300 ~ 500	500 ~ 1,000
	(経営体)	(経営体)	(経営体)	(経営体)	(経営体)	(経営体)	(経営体)
	<1>	<2>	<3>	<4>	<5>	<6>	<7>
<b>県計</b>	<b>33,952</b>	<b>2,469</b>	<b>8,306</b>	<b>4,527</b>	<b>5,405</b>	<b>2,693</b>	<b>4,016</b>
<b>市計</b>	<b>20,804</b>	<b>1,212</b>	<b>4,617</b>	<b>2,657</b>	<b>3,268</b>	<b>1,703</b>	<b>2,614</b>
熊本市	4,105	119	747	537	731	346	603
中央区	19	1	7	4	4	-	2
東区	298	21	53	36	54	32	35
西区	1,058	21	165	97	186	108	218
南区	1,443	20	289	258	299	102	165
北区	1,287	56	233	142	188	104	183
八代市	2,734	75	423	283	411	212	359
人吉市	548	64	208	85	74	26	39
荒尾市	345	36	95	34	62	35	43
水俣市	326	33	145	31	46	29	23
玉名市	2,175	70	432	286	272	166	279
山鹿市	2,216	109	644	359	391	220	210
菊池市	1,981	164	448	275	309	126	191
宇土市	606	1	152	118	104	49	78
上天草市	357	29	76	65	56	30	44
宇城市	1,860	73	243	188	321	205	364
阿蘇市	1,091	73	239	96	149	90	165
天草市	2,013	343	695	259	277	134	146
合志市	447	23	70	41	65	35	70
<b>郡計</b>	<b>13,148</b>	<b>1,257</b>	<b>3,689</b>	<b>1,870</b>	<b>2,137</b>	<b>990</b>	<b>1,402</b>
<b>下益城郡</b>	<b>539</b>	<b>116</b>	<b>238</b>	<b>80</b>	<b>50</b>	<b>18</b>	<b>20</b>
美里町	539	116	238	80	50	18	20
<b>玉名郡</b>	<b>1,658</b>	<b>135</b>	<b>605</b>	<b>279</b>	<b>261</b>	<b>100</b>	<b>143</b>
玉東町	288	6	51	40	60	38	58
南関町	528	63	251	93	64	18	16
長洲町	184	11	64	34	29	7	17
和水町	658	55	239	112	108	37	52
<b>菊池郡</b>	<b>769</b>	<b>46</b>	<b>142</b>	<b>79</b>	<b>127</b>	<b>65</b>	<b>111</b>
大津町	455	25	93	47	77	38	67
菊陽町	314	21	49	32	50	27	44
<b>阿蘇郡</b>	<b>2,143</b>	<b>204</b>	<b>481</b>	<b>283</b>	<b>392</b>	<b>229</b>	<b>283</b>
南小国町	282	20	96	42	54	19	27
小国町	379	48	116	45	65	33	33
産山村	186	5	49	29	31	19	20
高森町	289	28	32	28	65	36	47
西原村	318	54	53	31	40	45	51
南阿蘇村	689	49	135	108	137	77	105
<b>上益城郡</b>	<b>3,125</b>	<b>255</b>	<b>891</b>	<b>497</b>	<b>569</b>	<b>242</b>	<b>301</b>
御船町	448	47	169	84	76	15	27
嘉島町	58	6	4	2	8	6	17

1,000 ~ 3,000	3,000 ~ 5,000	5,000万 ~ 1億円	1 ~ 2	2 ~ 3	3 ~ 5	5億円以上
(経営体)	(経営体)	(経営体)	(経営体)	(経営体)	(経営体)	(経営体)
<8>	<9>	<10>	<11>	<12>	<13>	<14>
<b>4,715</b>	<b>886</b>	<b>576</b>	<b>221</b>	<b>58</b>	<b>33</b>	<b>47</b>
<b>3,373</b>	<b>680</b>	<b>424</b>	<b>160</b>	<b>43</b>	<b>25</b>	<b>28</b>
815	141	42	8	7	7	2
1	-	-	-	-	-	-
36	18	10	1	1	-	1
233	18	10	1	1	-	-
250	46	9	1	-	4	-
295	59	13	5	5	3	1
622	173	144	26	-	3	3
33	6	8	1	4	-	-
26	7	5	2	-	-	-
12	3	2	1	-	-	1
523	89	39	14	4	-	1
220	33	14	9	1	3	3
216	78	80	61	18	4	11
91	11	1	1	-	-	-
42	9	5	1	-	-	-
378	49	23	7	3	2	4
192	36	29	11	5	4	2
117	18	13	9	1	1	-
86	27	19	9	-	1	1
<b>1,342</b>	<b>206</b>	<b>152</b>	<b>61</b>	<b>15</b>	<b>8</b>	<b>19</b>
<b>12</b>	<b>3</b>	<b>2</b>	<b>-</b>	<b>-</b>	<b>-</b>	<b>-</b>
12	3	2	-	-	-	-
<b>94</b>	<b>13</b>	<b>17</b>	<b>3</b>	<b>2</b>	<b>4</b>	<b>2</b>
32	2	1	-	-	-	-
14	1	6	1	-	1	-
17	3	2	-	-	-	-
31	7	8	2	2	3	2
<b>112</b>	<b>30</b>	<b>23</b>	<b>22</b>	<b>6</b>	<b>1</b>	<b>5</b>
54	15	12	18	4	1	4
58	15	11	4	2	-	1
<b>193</b>	<b>39</b>	<b>27</b>	<b>6</b>	<b>2</b>	<b>-</b>	<b>4</b>
21	2	-	-	-	-	1
23	8	7	1	-	-	-
21	7	3	2	-	-	-
36	8	7	-	1	-	1
27	8	5	1	1	-	2
65	6	5	2	-	-	-
<b>283</b>	<b>44</b>	<b>28</b>	<b>8</b>	<b>1</b>	<b>-</b>	<b>6</b>
16	6	4	2	-	-	2
12	1	1	-	-	-	1

農業経営体（総数）

（４）農産物販売金額規模別経営体数

市区町村名等	計	販売なし	50万円未満	50 ~ 100	100 ~ 300	300 ~ 500	500 ~ 1,000
	(経営体)	(経営体)	(経営体)	(経営体)	(経営体)	(経営体)	(経営体)
	<1>	<2>	<3>	<4>	<5>	<6>	<7>
益城町	505	20	102	72	104	46	62
甲佐町	547	71	199	82	88	41	37
山都町	1,567	111	417	257	293	134	158
<b>八代郡</b>	<b>582</b>	<b>5</b>	<b>46</b>	<b>59</b>	<b>92</b>	<b>53</b>	<b>111</b>
氷川町	582	5	46	59	92	53	111
<b>葦北郡</b>	<b>1,030</b>	<b>176</b>	<b>341</b>	<b>138</b>	<b>166</b>	<b>75</b>	<b>80</b>
芦北町	815	151	279	101	118	56	58
津奈木町	215	25	62	37	48	19	22
<b>球磨郡</b>	<b>3,103</b>	<b>308</b>	<b>906</b>	<b>432</b>	<b>441</b>	<b>190</b>	<b>316</b>
錦町	571	53	142	78	87	59	56
多良木町	600	64	165	96	75	36	75
湯前町	238	26	75	37	42	9	19
水上村	162	15	66	26	27	11	9
相良村	302	25	123	38	39	8	27
五木村	16	-	9	3	4	-	-
山江村	239	32	115	40	31	8	8
球磨村	154	33	67	11	15	7	13
あさぎり町	821	60	144	103	121	52	109
<b>天草郡</b>	<b>199</b>	<b>12</b>	<b>39</b>	<b>23</b>	<b>39</b>	<b>18</b>	<b>37</b>
苓北町	199	12	39	23	39	18	37
<b>地域振興局</b>	<b>33,952</b>	<b>2,469</b>	<b>8,306</b>	<b>4,527</b>	<b>5,405</b>	<b>2,693</b>	<b>4,016</b>
熊本	4,105	119	747	537	731	346	603
宇城	3,005	190	633	386	475	272	462
玉名	4,178	241	1,132	599	595	301	465
鹿本	2,216	109	644	359	391	220	210
菊池	3,197	233	660	395	501	226	372
阿蘇	3,234	277	720	379	541	319	448
上益城	3,125	255	891	497	569	242	301
八代	3,316	80	469	342	503	265	470
芦北	1,356	209	486	169	212	104	103
球磨	3,651	372	1,114	517	515	216	355
天草	2,569	384	810	347	372	182	227
<b>広域本部</b>	<b>33,952</b>	<b>2,469</b>	<b>8,306</b>	<b>4,527</b>	<b>5,405</b>	<b>2,693</b>	<b>4,016</b>
県央	10,235	564	2,271	1,420	1,775	860	1,366
県北	12,825	860	3,156	1,732	2,028	1,066	1,495
県南	8,323	661	2,069	1,028	1,230	585	928
天草	2,569	384	810	347	372	182	227



1,000 ~ 3,000	3,000 ~ 5,000	5,000万 ~ 1億円	1 ~ 2	2 ~ 3	3 ~ 5	5億円以上
(経営体)	(経営体)	(経営体)	(経営体)	(経営体)	(経営体)	(経営体)
<8>	<9>	<10>	<11>	<12>	<13>	<14>
75	10	8	4	-	-	2
21	5	3	-	-	-	-
159	22	12	2	1	-	1
<b>181</b>	<b>21</b>	<b>11</b>	<b>1</b>	<b>1</b>	<b>1</b>	-
181	21	11	1	1	1	-
<b>42</b>	<b>2</b>	<b>4</b>	<b>6</b>	-	-	-
41	2	4	5	-	-	-
1	-	-	1	-	-	-
<b>398</b>	<b>52</b>	<b>39</b>	<b>14</b>	<b>3</b>	<b>2</b>	<b>2</b>
64	13	14	2	-	2	1
74	8	4	3	-	-	-
27	1	1	1	-	-	-
7	-	1	-	-	-	-
28	4	4	3	2	-	1
-	-	-	-	-	-	-
5	-	-	-	-	-	-
7	-	1	-	-	-	-
186	26	14	5	1	-	-
<b>27</b>	<b>2</b>	<b>1</b>	<b>1</b>	-	-	-
27	2	1	1	-	-	-
<b>4,715</b>	<b>886</b>	<b>576</b>	<b>221</b>	<b>58</b>	<b>33</b>	<b>47</b>
815	141	42	8	7	7	2
481	63	26	8	3	2	4
643	109	61	19	6	4	3
220	33	14	9	1	3	3
414	135	122	92	24	6	17
385	75	56	17	7	4	6
283	44	28	8	1	-	6
803	194	155	27	1	4	3
54	5	6	7	-	-	1
431	58	47	15	7	2	2
186	29	19	11	1	1	-
<b>4,715</b>	<b>886</b>	<b>576</b>	<b>221</b>	<b>58</b>	<b>33</b>	<b>47</b>
1,579	248	96	24	11	9	12
1,662	352	253	137	38	17	29
1,288	257	208	49	8	6	6
186	29	19	11	1	1	-

農業経営体（総数）

（５）農産物販売金額１位の部門別経営体数

市区町村名等	計	稲作	麦類作	雑穀・ いも類 ・豆類	工芸農作物	露地野菜	施設野菜
	（経営体）	（経営体）	（経営体）	（経営体）	（経営体）	（経営体）	（経営体）
	<1>	<2>	<3>	<4>	<5>	<6>	<7>
<b>県計</b>	<b>31,483</b>	<b>12,777</b>	<b>137</b>	<b>566</b>	<b>1,031</b>	<b>2,687</b>	<b>5,308</b>
<b>市計</b>	<b>19,592</b>	<b>7,513</b>	<b>80</b>	<b>171</b>	<b>603</b>	<b>1,640</b>	<b>4,068</b>
熊本市	3,986	1,476	28	32	20	221	1,223
中央区	18	12	-	-	-	1	-
東区	277	106	11	9	3	18	68
西区	1,037	154	1	1	-	93	159
南区	1,423	822	13	15	2	51	404
北区	1,231	382	3	7	15	58	592
八代市	2,659	1,033	4	12	321	407	664
人吉市	484	265	-	-	28	36	16
荒尾市	309	134	-	1	-	21	9
水俣市	293	124	1	1	13	51	1
玉名市	2,105	821	12	7	4	33	743
山鹿市	2,107	901	4	10	88	140	391
菊池市	1,817	774	14	19	31	224	136
宇土市	605	287	1	-	18	13	128
上天草市	328	103	1	5	2	66	18
宇城市	1,787	438	1	8	33	192	379
阿蘇市	1,018	394	12	25	5	68	181
天草市	1,670	656	-	23	22	121	85
合志市	424	107	2	28	18	47	94
<b>郡計</b>	<b>11,891</b>	<b>5,264</b>	<b>57</b>	<b>395</b>	<b>428</b>	<b>1,047</b>	<b>1,240</b>
<b>下益城郡</b>	<b>423</b>	<b>256</b>	<b>-</b>	<b>8</b>	<b>12</b>	<b>44</b>	<b>24</b>
美里町	423	256	-	8	12	44	24
<b>玉名郡</b>	<b>1,523</b>	<b>865</b>	<b>2</b>	<b>17</b>	<b>8</b>	<b>82</b>	<b>126</b>
玉東町	282	39	-	-	5	3	24
南関町	465	316	-	11	1	42	19
長洲町	173	136	2	1	1	3	15
和水町	603	374	-	5	1	34	68
<b>菊池郡</b>	<b>723</b>	<b>103</b>	<b>25</b>	<b>151</b>	<b>16</b>	<b>181</b>	<b>23</b>
大津町	430	52	15	123	6	68	8
菊陽町	293	51	10	28	10	113	15
<b>阿蘇郡</b>	<b>1,939</b>	<b>896</b>	<b>-</b>	<b>133</b>	<b>16</b>	<b>146</b>	<b>266</b>
南小国町	262	154	-	-	3	28	32
小国町	331	190	-	5	2	32	51
産山村	181	78	-	1	-	7	36
高森町	261	84	-	3	6	30	38
西原村	264	27	-	111	1	33	8
南阿蘇村	640	363	-	13	4	16	101
<b>上益城郡</b>	<b>2,870</b>	<b>1,469</b>	<b>15</b>	<b>61</b>	<b>55</b>	<b>322</b>	<b>379</b>
御船町	401	294	-	3	12	39	7
嘉島町	52	21	8	2	-	1	15
益城町	485	244	3	33	-	42	109

果樹類	花き・花木	その他の 作物	酪農	肉用牛	養豚	養鶏	養蚕	その他の 畜産
(経営体)	(経営体)	(経営体)	(経営体)	(経営体)	(経営体)	(経営体)	(経営体)	(経営体)
<8>	<9>	<10>	<11>	<12>	<13>	<14>	<15>	<16>
<b>5,130</b>	<b>786</b>	<b>788</b>	<b>470</b>	<b>1,548</b>	<b>123</b>	<b>100</b>	<b>1</b>	<b>31</b>
<b>3,379</b>	<b>511</b>	<b>461</b>	<b>303</b>	<b>693</b>	<b>98</b>	<b>55</b>	<b>1</b>	<b>16</b>
747	105	40	43	25	20	4	-	2
-	5	-	-	-	-	-	-	-
2	15	11	25	8	1	-	-	-
608	17	2	-	1	-	1	-	-
47	40	11	10	4	1	2	-	1
90	28	16	8	12	18	1	-	1
98	46	63	2	3	-	4	-	2
39	7	24	11	50	7	1	-	-
129	2	1	7	3	-	1	-	1
95	-	-	2	4	-	1	-	-
436	11	10	10	4	3	8	-	3
347	59	53	26	74	5	8	-	1
139	86	68	125	155	37	6	-	3
109	9	38	-	1	-	1	-	-
48	60	2	7	13	1	2	-	-
630	55	20	10	14	1	5	-	1
6	29	93	14	179	6	6	-	-
542	24	33	3	137	16	6	-	2
14	18	16	43	31	2	2	1	1
<b>1,751</b>	<b>275</b>	<b>327</b>	<b>167</b>	<b>855</b>	<b>25</b>	<b>45</b>	<b>-</b>	<b>15</b>
<b>36</b>	<b>3</b>	<b>7</b>	<b>1</b>	<b>32</b>	<b>-</b>	<b>-</b>	<b>-</b>	<b>-</b>
36	3	7	1	32	-	-	-	-
<b>358</b>	<b>10</b>	<b>19</b>	<b>10</b>	<b>20</b>	<b>1</b>	<b>4</b>	<b>-</b>	<b>1</b>
209	1	-	-	1	-	-	-	-
46	5	11	3	8	-	2	-	1
9	-	4	-	2	-	-	-	-
94	4	4	7	9	1	2	-	-
<b>43</b>	<b>24</b>	<b>44</b>	<b>24</b>	<b>75</b>	<b>10</b>	<b>3</b>	<b>-</b>	<b>1</b>
34	17	26	17	54	8	2	-	-
9	7	18	7	21	2	1	-	1
<b>51</b>	<b>52</b>	<b>78</b>	<b>21</b>	<b>258</b>	<b>4</b>	<b>15</b>	<b>-</b>	<b>3</b>
3	7	9	-	23	-	1	-	2
1	-	18	10	19	1	1	-	1
1	5	16	1	29	1	6	-	-
-	19	11	2	61	-	7	-	-
38	3	13	7	21	2	-	-	-
8	18	11	1	105	-	-	-	-
<b>233</b>	<b>126</b>	<b>62</b>	<b>21</b>	<b>110</b>	<b>5</b>	<b>7</b>	<b>-</b>	<b>5</b>
24	5	4	5	3	2	-	-	3
-	1	1	-	1	1	-	-	1
34	4	6	5	4	1	-	-	-

農業経営体（総数）

（５）農産物販売金額１位の部門別経営体数

市区町村名等	計	稲作	麦類作	雑穀・ いも類 ・豆類	工芸農作物	露地野菜	施設野菜
	(経営体)	(経営体)	(経営体)	(経営体)	(経営体)	(経営体)	(経営体)
	<1>	<2>	<3>	<4>	<5>	<6>	<7>
甲佐町	476	207	4	17	5	33	21
山都町	1,456	703	-	6	38	207	227
<b>八代郡</b>	<b>577</b>	<b>125</b>	<b>2</b>	<b>2</b>	<b>43</b>	<b>67</b>	<b>161</b>
氷川町	577	125	2	2	43	67	161
<b>葦北郡</b>	<b>854</b>	<b>325</b>	-	<b>1</b>	<b>9</b>	<b>30</b>	<b>8</b>
芦北町	664	291	-	1	9	22	8
津奈木町	190	34	-	-	-	8	-
<b>球磨郡</b>	<b>2,795</b>	<b>1,191</b>	<b>13</b>	<b>19</b>	<b>268</b>	<b>109</b>	<b>246</b>
錦町	518	237	3	1	34	29	30
多良木町	536	231	-	1	52	20	75
湯前町	212	132	-	-	5	8	21
水上村	147	82	-	1	3	5	18
相良村	277	139	2	6	35	9	13
五木村	16	3	-	-	5	1	-
山江村	207	62	-	2	1	6	1
球磨村	121	42	-	-	4	5	4
あさぎり町	761	263	8	8	129	26	84
<b>天草郡</b>	<b>187</b>	<b>34</b>	-	<b>3</b>	<b>1</b>	<b>66</b>	<b>7</b>
苓北町	187	34	-	3	1	66	7
<b>地域振興局</b>	<b>31,483</b>	<b>12,777</b>	<b>137</b>	<b>566</b>	<b>1,031</b>	<b>2,687</b>	<b>5,308</b>
熊本	3,986	1,476	28	32	20	221	1,223
宇城	2,815	981	2	16	63	249	531
玉名	3,937	1,820	14	25	12	136	878
鹿本	2,107	901	4	10	88	140	391
菊池	2,964	984	41	198	65	452	253
阿蘇	2,957	1,290	12	158	21	214	447
上益城	2,870	1,469	15	61	55	322	379
八代	3,236	1,158	6	14	364	474	825
芦北	1,147	449	1	2	22	81	9
球磨	3,279	1,456	13	19	296	145	262
天草	2,185	793	1	31	25	253	110
<b>広域本部</b>	<b>31,483</b>	<b>12,777</b>	<b>137</b>	<b>566</b>	<b>1,031</b>	<b>2,687</b>	<b>5,308</b>
県央	9,671	3,926	45	109	138	792	2,133
県北	11,965	4,995	71	391	186	942	1,969
県南	7,662	3,063	20	35	682	700	1,096
天草	2,185	793	1	31	25	253	110

果樹類	花き・花木	その他の 作物	酪農	肉用牛	養豚	養鶏	養蚕	その他の 畜産
(経営体)	(経営体)	(経営体)	(経営体)	(経営体)	(経営体)	(経営体)	(経営体)	(経営体)
<8>	<9>	<10>	<11>	<12>	<13>	<14>	<15>	<16>
78	89	8	8	5	-	-	-	1
97	27	43	3	97	1	7	-	-
<b>122</b>	<b>9</b>	<b>38</b>	<b>7</b>	-	-	<b>1</b>	-	-
122	9	38	7	-	-	1	-	-
<b>445</b>	<b>8</b>	<b>5</b>	<b>1</b>	<b>20</b>	-	<b>2</b>	-	-
300	8	4	1	19	-	1	-	-
145	-	1	-	1	-	1	-	-
<b>419</b>	<b>42</b>	<b>73</b>	<b>79</b>	<b>314</b>	<b>5</b>	<b>13</b>	-	<b>4</b>
68	3	13	24	75	1	-	-	-
76	7	3	14	54	-	2	-	1
11	5	6	6	17	1	-	-	-
14	-	6	-	17	-	1	-	-
30	1	17	6	15	-	2	-	2
1	-	6	-	-	-	-	-	-
91	5	7	2	28	-	2	-	-
59	1	2	-	3	1	-	-	-
69	20	13	27	105	2	6	-	1
<b>44</b>	<b>1</b>	<b>1</b>	<b>3</b>	<b>26</b>	-	-	-	<b>1</b>
44	1	1	3	26	-	-	-	1
<b>5,130</b>	<b>786</b>	<b>788</b>	<b>470</b>	<b>1,548</b>	<b>123</b>	<b>100</b>	<b>1</b>	<b>31</b>
747	105	40	43	25	20	4	-	2
775	67	65	11	47	1	6	-	1
923	23	30	27	27	4	13	-	5
347	59	53	26	74	5	8	-	1
196	128	128	192	261	49	11	1	5
57	81	171	35	437	10	21	-	3
233	126	62	21	110	5	7	-	5
220	55	101	9	3	-	5	-	2
540	8	5	3	24	-	3	-	-
458	49	97	90	364	12	14	-	4
634	85	36	13	176	17	8	-	3
<b>5,130</b>	<b>786</b>	<b>788</b>	<b>470</b>	<b>1,548</b>	<b>123</b>	<b>100</b>	<b>1</b>	<b>31</b>
1,755	298	167	75	182	26	17	-	8
1,523	291	382	280	799	68	53	1	14
1,218	112	203	102	391	12	22	-	6
634	85	36	13	176	17	8	-	3

農業経営体（総数）

（6 - 1）農業経営組織別経営体数（単一経営経営体数）

市区町村名等	単一経営 経営体数	稲 作	麦 類 作	雑 穀 ・ い も 類 ・ 豆 類	工芸農作物	露地野菜	施設野菜
	（経営体）	（経営体）	（経営体）	（経営体）	（経営体）	（経営体）	（経営体）
	<1>	<2>	<3>	<4>	<5>	<6>	<7>
<b>県計</b>	<b>24,413</b>	<b>10,706</b>	<b>38</b>	<b>359</b>	<b>555</b>	<b>1,525</b>	<b>3,919</b>
<b>市計</b>	<b>15,523</b>	<b>6,352</b>	<b>25</b>	<b>98</b>	<b>336</b>	<b>945</b>	<b>3,130</b>
熊本市	3,192	1,246	7	12	9	135	895
中央区	17	12	-	-	-	1	-
東区	236	97	4	4	3	14	57
西区	896	119	1	-	-	60	107
南区	1,109	707	2	5	2	34	273
北区	934	311	-	3	4	26	458
八代市	2,049	908	-	2	200	208	577
人吉市	375	224	-	-	15	20	12
荒尾市	250	107	-	-	-	15	5
水俣市	258	115	1	-	13	35	1
玉名市	1,813	705	1	4	3	18	646
山鹿市	1,425	704	1	6	32	58	250
菊池市	1,305	582	4	9	14	127	72
宇土市	512	272	1	-	11	8	98
上天草市	264	90	1	3	1	40	8
宇城市	1,480	383	1	4	17	125	287
阿蘇市	878	353	8	22	3	53	147
天草市	1,426	590	-	15	15	80	58
合志市	296	73	-	21	3	23	74
<b>郡計</b>	<b>8,890</b>	<b>4,354</b>	<b>13</b>	<b>261</b>	<b>219</b>	<b>580</b>	<b>789</b>
<b>下益城郡</b>	<b>331</b>	<b>223</b>	<b>-</b>	<b>3</b>	<b>8</b>	<b>29</b>	<b>15</b>
美里町	331	223	-	3	8	29	15
<b>玉名郡</b>	<b>1,169</b>	<b>700</b>	<b>-</b>	<b>5</b>	<b>-</b>	<b>29</b>	<b>88</b>
玉東町	240	31	-	-	-	2	15
南関町	324	237	-	4	-	16	10
長洲町	152	123	-	1	-	1	15
和水町	453	309	-	-	-	10	48
<b>菊池郡</b>	<b>513</b>	<b>60</b>	<b>8</b>	<b>109</b>	<b>6</b>	<b>133</b>	<b>16</b>
大津町	336	31	6	100	2	54	5
菊陽町	177	29	2	9	4	79	11
<b>阿蘇郡</b>	<b>1,467</b>	<b>776</b>	<b>-</b>	<b>107</b>	<b>6</b>	<b>78</b>	<b>170</b>
南小国町	197	140	-	-	2	13	19
小国町	244	161	-	1	1	15	34
産山村	144	71	-	1	-	5	24
高森町	201	78	-	2	1	20	25
西原村	204	18	-	94	1	17	8
南阿蘇村	477	308	-	9	1	8	60
<b>上益城郡</b>	<b>2,016</b>	<b>1,187</b>	<b>1</b>	<b>25</b>	<b>22</b>	<b>176</b>	<b>207</b>
御船町	328	260	-	-	7	24	2
嘉島町	12	4	-	-	-	-	4
益城町	348	200	-	19	-	20	68

果樹類	花き・花木	その他の作物	酪農	肉用牛	養豚	養鶏	養蚕	その他畜産
(経営体)	(経営体)	(経営体)	(経営体)	(経営体)	(経営体)	(経営体)	(経営体)	(経営体)
<8>	<9>	<10>	<11>	<12>	<13>	<14>	<15>	<16>
<b>4,369</b>	<b>595</b>	<b>548</b>	<b>400</b>	<b>1,163</b>	<b>120</b>	<b>92</b>	-	<b>24</b>
<b>2,896</b>	<b>394</b>	<b>341</b>	<b>269</b>	<b>581</b>	<b>95</b>	<b>49</b>	-	<b>12</b>
699	76	28	41	21	20	2	-	1
-	4	-	-	-	-	-	-	-
1	12	10	25	8	1	-	-	-
593	14	1	-	1	-	-	-	-
38	25	8	8	4	1	2	-	-
67	21	9	8	8	18	-	-	1
63	40	41	1	3	-	4	-	2
29	5	17	11	34	7	1	-	-
110	2	1	6	2	-	1	-	1
86	-	-	2	4	-	1	-	-
394	8	10	8	3	3	8	-	2
211	35	33	25	56	5	8	-	1
100	63	49	108	136	34	6	-	1
92	6	22	-	1	-	1	-	-
44	54	2	6	13	1	1	-	-
573	50	12	10	13	1	3	-	1
3	24	92	13	149	6	5	-	-
482	20	23	1	118	16	6	-	2
10	11	11	37	28	2	2	-	1
<b>1,473</b>	<b>201</b>	<b>207</b>	<b>131</b>	<b>582</b>	<b>25</b>	<b>43</b>	-	<b>12</b>
<b>24</b>	<b>3</b>	<b>6</b>	-	<b>20</b>	-	-	-	-
24	3	6	-	20	-	-	-	-
<b>302</b>	<b>7</b>	<b>8</b>	<b>8</b>	<b>16</b>	<b>1</b>	<b>4</b>	-	<b>1</b>
190	1	-	-	1	-	-	-	-
36	5	5	2	6	-	2	-	1
8	-	2	-	2	-	-	-	-
68	1	1	6	7	1	2	-	-
<b>35</b>	<b>22</b>	<b>28</b>	<b>18</b>	<b>65</b>	<b>10</b>	<b>3</b>	-	-
27	16	17	14	54	8	2	-	-
8	6	11	4	11	2	1	-	-
<b>37</b>	<b>35</b>	<b>50</b>	<b>19</b>	<b>169</b>	<b>4</b>	<b>14</b>	-	<b>2</b>
3	3	4	-	10	-	1	-	2
-	-	12	9	9	1	1	-	-
1	4	7	1	23	1	6	-	-
-	16	9	2	42	-	6	-	-
29	2	10	6	17	2	-	-	-
4	10	8	1	68	-	-	-	-
<b>166</b>	<b>95</b>	<b>34</b>	<b>16</b>	<b>70</b>	<b>5</b>	<b>7</b>	-	<b>5</b>
17	3	3	4	3	2	-	-	3
-	1	1	-	-	1	-	-	1
26	2	4	4	4	1	-	-	-

農業経営体（総数）

（6-1）農業経営組織別経営体数（単一経営経営体数）

市区町村名等	単一経営 経営体数	稲 作	麦 類 作	雑 穀 ・ い も 類 ・ 豆 類	工芸農作物	露地野菜	施設野菜
	（経営体）	（経営体）	（経営体）	（経営体）	（経営体）	（経営体）	（経営体）
	<1>	<2>	<3>	<4>	<5>	<6>	<7>
甲佐町	313	135	1	4	-	16	8
山都町	1,015	588	-	2	15	116	125
<b>八代郡</b>	<b>429</b>	<b>91</b>	<b>1</b>	<b>2</b>	<b>27</b>	<b>19</b>	<b>137</b>
氷川町	429	91	1	2	27	19	137
<b>葦北郡</b>	<b>783</b>	<b>297</b>	-	-	<b>4</b>	<b>19</b>	<b>6</b>
芦北町	604	267	-	-	4	14	6
津奈木町	179	30	-	-	-	5	-
<b>球磨郡</b>	<b>2,050</b>	<b>992</b>	<b>3</b>	<b>8</b>	<b>145</b>	<b>57</b>	<b>145</b>
錦町	377	191	1	1	17	17	16
多良木町	436	215	-	-	32	11	58
湯前町	162	115	-	-	1	2	10
水上村	101	63	-	-	2	2	12
相良村	211	114	-	2	29	6	8
五木村	14	3	-	-	4	1	-
山江村	146	43	-	1	-	4	-
球磨村	101	39	-	-	3	1	1
あさぎり町	502	209	2	4	57	13	40
<b>天草郡</b>	<b>132</b>	<b>28</b>	-	<b>2</b>	<b>1</b>	<b>40</b>	<b>5</b>
苓北町	132	28	-	2	1	40	5
<b>地域振興局</b>	<b>24,413</b>	<b>10,706</b>	<b>38</b>	<b>359</b>	<b>555</b>	<b>1,525</b>	<b>3,919</b>
熊本	3,192	1,246	7	12	9	135	895
宇城	2,323	878	2	7	36	162	400
玉名	3,232	1,512	1	9	3	62	739
鹿本	1,425	704	1	6	32	58	250
菊池	2,114	715	12	139	23	283	162
阿蘇	2,345	1,129	8	129	9	131	317
上益城	2,016	1,187	1	25	22	176	207
八代	2,478	999	1	4	227	227	714
芦北	1,041	412	1	-	17	54	7
球磨	2,425	1,216	3	8	160	77	157
天草	1,822	708	1	20	17	160	71
<b>広域本部</b>	<b>24,413</b>	<b>10,706</b>	<b>38</b>	<b>359</b>	<b>555</b>	<b>1,525</b>	<b>3,919</b>
県央	7,531	3,311	10	44	67	473	1,502
県北	9,116	4,060	22	283	67	534	1,468
県南	5,944	2,627	5	12	404	358	878
天草	1,822	708	1	20	17	160	71



果樹類	花き・花木	その他の作物	酪農	肉用牛	養豚	養鶏	養蚕	その他の畜産
(経営体)	(経営体)	(経営体)	(経営体)	(経営体)	(経営体)	(経営体)	(経営体)	(経営体)
<8>	<9>	<10>	<11>	<12>	<13>	<14>	<15>	<16>
64	73	2	7	2	-	-	-	1
59	16	24	1	61	1	7	-	-
<b>109</b>	<b>6</b>	<b>29</b>	<b>7</b>	-	-	<b>1</b>	-	-
109	6	29	7	-	-	1	-	-
<b>425</b>	<b>8</b>	<b>3</b>	<b>1</b>	<b>18</b>	-	<b>2</b>	-	-
284	8	2	1	17	-	1	-	-
141	-	1	-	1	-	1	-	-
<b>343</b>	<b>25</b>	<b>49</b>	<b>59</b>	<b>203</b>	<b>5</b>	<b>12</b>	-	<b>4</b>
56	1	7	19	50	1	-	-	-
57	6	2	12	41	-	1	-	1
10	2	6	3	12	1	-	-	-
11	-	5	-	5	-	1	-	-
20	1	12	5	10	-	2	-	2
1	-	5	-	-	-	-	-	-
81	2	4	-	9	-	2	-	-
50	1	2	-	3	1	-	-	-
57	12	6	20	73	2	6	-	1
<b>32</b>	-	-	<b>3</b>	<b>21</b>	-	-	-	-
32	-	-	3	21	-	-	-	-
<b>4,369</b>	<b>595</b>	<b>548</b>	<b>400</b>	<b>1,163</b>	<b>120</b>	<b>92</b>	-	<b>24</b>
699	76	28	41	21	20	2	-	1
689	59	40	10	34	1	4	-	1
806	17	19	22	21	4	13	-	4
211	35	33	25	56	5	8	-	1
145	96	88	163	229	46	11	-	2
40	59	142	32	318	10	19	-	2
166	95	34	16	70	5	7	-	5
172	46	70	8	3	-	5	-	2
511	8	3	3	22	-	3	-	-
372	30	66	70	237	12	13	-	4
558	74	25	10	152	17	7	-	2
<b>4,369</b>	<b>595</b>	<b>548</b>	<b>400</b>	<b>1,163</b>	<b>120</b>	<b>92</b>	-	<b>24</b>
1,554	230	102	67	125	26	13	-	7
1,202	207	282	242	624	65	51	-	9
1,055	84	139	81	262	12	21	-	6
558	74	25	10	152	17	7	-	2

農業経営体（総数）

（6 - 2）農業経営組織別経営体数（準単一複合経営及び複合経営経営体数）

市区町村名等	準単一 複合経営 及び 複合経営 経営体数	主 位 部 門 の 販 売 金						
		計	稲 作 が					
			小 計	麦 類 作	雑 穀 ・ い も 類 ・ 豆 類	工 芸 農 作 物	露 地 野 菜	施 設 野 菜
		（経営体）	（経営体）	（経営体）	（経営体）	（経営体）	（経営体）	（経営体）
	<1>	<2>	<3>	<4>	<5>	<6>	<7>	<8>
<b>県計</b>	<b>7,070</b>	<b>5,208</b>	<b>1,333</b>	<b>226</b>	<b>119</b>	<b>28</b>	<b>350</b>	<b>126</b>
<b>市計</b>	<b>4,069</b>	<b>3,074</b>	<b>768</b>	<b>176</b>	<b>51</b>	<b>17</b>	<b>210</b>	<b>80</b>
熊本市	794	595	152	44	14	1	44	28
中央区	1	-	-	-	-	-	-	-
東区	41	26	5	1	2	-	2	-
西区	141	117	23	-	1	-	14	1
南区	314	231	72	39	7	-	12	7
北区	297	221	52	4	4	1	16	20
八代市	610	480	76	8	2	7	41	4
人吉市	109	78	24	-	-	1	11	1
荒尾市	59	48	19	2	-	-	5	2
水俣市	35	23	5	-	-	-	3	-
玉名市	292	241	88	44	5	1	13	5
山鹿市	682	503	131	21	7	-	23	12
菊池市	512	364	128	46	7	3	26	10
宇土市	93	77	10	-	-	-	6	-
上天草市	64	46	10	-	1	1	5	1
宇城市	307	252	35	1	-	-	7	12
阿蘇市	140	106	27	6	5	-	4	4
天草市	244	179	41	-	2	2	15	-
合志市	128	82	22	4	8	1	7	1
<b>郡計</b>	<b>3,001</b>	<b>2,134</b>	<b>565</b>	<b>50</b>	<b>68</b>	<b>11</b>	<b>140</b>	<b>46</b>
<b>下益城郡</b>	<b>92</b>	<b>62</b>	<b>19</b>	<b>-</b>	<b>-</b>	<b>-</b>	<b>13</b>	<b>-</b>
美里町	92	62	19	-	-	-	13	-
<b>玉名郡</b>	<b>354</b>	<b>246</b>	<b>115</b>	<b>11</b>	<b>12</b>	<b>-</b>	<b>31</b>	<b>5</b>
玉東町	42	36	7	2	3	-	-	-
南関町	141	82	49	-	4	-	17	2
長洲町	21	16	8	8	-	-	-	-
和水町	150	112	51	1	5	-	14	3
<b>菊池郡</b>	<b>210</b>	<b>144</b>	<b>18</b>	<b>2</b>	<b>7</b>	<b>-</b>	<b>7</b>	<b>-</b>
大津町	94	66	10	1	4	-	5	-
菊陽町	116	78	8	1	3	-	2	-
<b>阿蘇郡</b>	<b>472</b>	<b>352</b>	<b>75</b>	<b>-</b>	<b>12</b>	<b>1</b>	<b>17</b>	<b>18</b>
南小国町	65	42	6	-	-	-	1	3
小国町	87	66	23	-	2	-	10	7
産山村	37	25	3	-	-	-	1	1
高森町	60	46	5	-	-	-	1	3
西原村	60	44	5	-	1	-	3	-
南阿蘇村	163	129	33	-	9	1	1	4
<b>上益城郡</b>	<b>854</b>	<b>568</b>	<b>173</b>	<b>21</b>	<b>30</b>	<b>5</b>	<b>35</b>	<b>10</b>
御船町	73	51	20	6	3	-	3	-
嘉島町	40	15	8	5	3	-	-	-
益城町	137	105	33	1	12	-	5	6
甲佐町	163	96	38	9	9	-	3	1
山都町	441	301	74	-	3	5	24	3
<b>八代郡</b>	<b>148</b>	<b>108</b>	<b>20</b>	<b>1</b>	<b>1</b>	<b>2</b>	<b>7</b>	<b>2</b>
氷川町	148	108	20	1	1	2	7	2
<b>葦北郡</b>	<b>71</b>	<b>47</b>	<b>15</b>	<b>-</b>	<b>1</b>	<b>-</b>	<b>9</b>	<b>1</b>

額が6割以上8割未満の経営(準単一複合経営)									
主 位 部 門 で 2 位 が									麦類作が 主位のもの
果 樹 類	花き・花木	その他の 作 物	酪 農	肉 用 牛	養 豚	養 鶏	養 蚕	その他の 畜 産	
(経営体)	(経営体)	(経営体)	(経営体)	(経営体)	(経営体)	(経営体)	(経営体)	(経営体)	(経営体)
<9>	<10>	<11>	<12>	<13>	<14>	<15>	<16>	<17>	<18>
<b>334</b>	<b>31</b>	<b>77</b>	<b>2</b>	<b>38</b>	-	<b>1</b>	-	<b>1</b>	<b>54</b>
<b>173</b>	<b>18</b>	<b>34</b>	<b>1</b>	<b>7</b>	-	<b>1</b>	-	-	<b>28</b>
11	7	3	-	-	-	-	-	-	9
-	-	-	-	-	-	-	-	-	-
-	-	-	-	-	-	-	-	-	3
6	-	1	-	-	-	-	-	-	-
2	5	-	-	-	-	-	-	-	3
3	2	2	-	-	-	-	-	-	3
3	-	11	-	-	-	-	-	-	4
6	1	4	-	-	-	-	-	-	-
8	-	2	-	-	-	-	-	-	-
1	-	-	-	-	-	1	-	-	-
18	-	2	-	-	-	-	-	-	6
66	-	1	-	1	-	-	-	-	1
29	4	2	-	1	-	-	-	-	6
3	-	1	-	-	-	-	-	-	-
1	-	-	1	-	-	-	-	-	-
11	2	2	-	-	-	-	-	-	-
-	1	2	-	5	-	-	-	-	1
16	3	3	-	-	-	-	-	-	-
-	-	1	-	-	-	-	-	-	1
<b>161</b>	<b>13</b>	<b>43</b>	<b>1</b>	<b>31</b>	-	-	-	<b>1</b>	<b>26</b>
<b>6</b>	-	-	-	-	-	-	-	-	-
6	-	-	-	-	-	-	-	-	-
<b>50</b>	-	<b>6</b>	-	-	-	-	-	-	<b>2</b>
2	-	-	-	-	-	-	-	-	-
22	-	4	-	-	-	-	-	-	-
-	-	-	-	-	-	-	-	-	2
26	-	2	-	-	-	-	-	-	-
-	-	<b>2</b>	-	-	-	-	-	-	<b>9</b>
-	-	-	-	-	-	-	-	-	7
-	-	2	-	-	-	-	-	-	2
<b>6</b>	<b>2</b>	<b>9</b>	<b>1</b>	<b>9</b>	-	-	-	-	-
1	-	1	-	-	-	-	-	-	-
2	-	1	1	-	-	-	-	-	-
-	-	1	-	-	-	-	-	-	-
-	-	1	-	-	-	-	-	-	-
1	-	-	-	-	-	-	-	-	-
2	2	5	-	9	-	-	-	-	-
<b>42</b>	<b>9</b>	<b>15</b>	-	<b>6</b>	-	-	-	-	<b>4</b>
7	-	1	-	-	-	-	-	-	-
-	-	-	-	-	-	-	-	-	-
8	1	-	-	-	-	-	-	-	3
8	6	1	-	1	-	-	-	-	1
19	2	13	-	5	-	-	-	-	-
<b>3</b>	-	<b>4</b>	-	-	-	-	-	-	<b>1</b>
3	-	4	-	-	-	-	-	-	1
<b>4</b>	-	-	-	-	-	-	-	-	-

農業経営体（総数）

（ 6 - 2 ）農業経営組織別経営体数（準単一複合経営及び複合経営経営体数）

市区町村名等	準単一 複合経営 及び 複合経営 経営体数	主 位 部 門 の 販 売 金						
		計	稲 作 が					
			小 計	麦 類 作	雑 穀 ・ い も 類 ・ 豆 類	工 芸 農 作 物	露 地 野 菜	施 設 野 菜
		（ 経 営 体 ）	（ 経 営 体 ）	（ 経 営 体 ）	（ 経 営 体 ）	（ 経 営 体 ）	（ 経 営 体 ）	（ 経 営 体 ）
<1>	<2>	<3>	<4>	<5>	<6>	<7>	<8>	
芦北町	60	39	13	-	1	-	8	-
津奈木町	11	8	2	-	-	-	1	1
<b>球磨郡</b>	<b>745</b>	<b>561</b>	<b>124</b>	<b>15</b>	<b>5</b>	<b>3</b>	<b>18</b>	<b>10</b>
錦町	141	107	31	3	1	1	6	3
多良木町	100	80	9	1	-	-	1	2
湯前町	50	40	13	2	2	-	5	-
水上村	46	33	12	-	-	-	-	-
相良村	66	42	13	2	1	1	2	1
五木村	2	2	-	-	-	-	-	-
山江村	61	48	14	-	-	-	-	-
球磨村	20	14	1	-	-	-	-	-
あさぎり町	259	195	31	7	1	1	4	4
<b>天草郡</b>	<b>55</b>	<b>46</b>	<b>6</b>	<b>-</b>	<b>-</b>	<b>-</b>	<b>3</b>	<b>-</b>
苓北町	55	46	6	-	-	-	3	-
<b>地域振興局</b>	<b>7,070</b>	<b>5,208</b>	<b>1,333</b>	<b>226</b>	<b>119</b>	<b>28</b>	<b>350</b>	<b>126</b>
熊本	794	595	152	44	14	1	44	28
宇城	492	391	64	1	-	-	26	12
玉名	705	535	222	57	17	1	49	12
鹿本	682	503	131	21	7	-	23	12
菊池	850	590	168	52	22	4	40	11
阿蘇	612	458	102	6	17	1	21	22
上益城	854	568	173	21	30	5	35	10
八代	758	588	96	9	3	9	48	6
芦北	106	70	20	-	1	-	12	1
球磨	854	639	148	15	5	4	29	11
天草	363	271	57	-	3	3	23	1
<b>広域本部</b>	<b>7,070</b>	<b>5,208</b>	<b>1,333</b>	<b>226</b>	<b>119</b>	<b>28</b>	<b>350</b>	<b>126</b>
県央	2,140	1,554	389	66	44	6	105	50
県北	2,849	2,086	623	136	63	6	133	57
県南	1,718	1,297	264	24	9	13	89	18
天草	363	271	57	-	3	3	23	1

額が6割以上8割未満の経営(準単一複合経営)									
主 位 部 門 で 2 位 が									麦類作が 主位のもの
果 樹 類	花き・花木	その他の 作 物	酪 農	肉 用 牛	養 豚	養 鶏	養 蚕	その他の 畜 産	
(経営体)	(経営体)	(経営体)	(経営体)	(経営体)	(経営体)	(経営体)	(経営体)	(経営体)	(経営体)
<9>	<10>	<11>	<12>	<13>	<14>	<15>	<16>	<17>	<18>
4	-	-	-	-	-	-	-	-	-
-	-	-	-	-	-	-	-	-	-
<b>49</b>	<b>2</b>	<b>7</b>	-	<b>14</b>	-	-	-	<b>1</b>	<b>10</b>
13	1	1	-	2	-	-	-	-	2
5	-	-	-	-	-	-	-	-	-
2	1	1	-	-	-	-	-	-	-
7	-	3	-	1	-	-	-	1	-
3	-	-	-	3	-	-	-	-	2
-	-	-	-	-	-	-	-	-	-
13	-	1	-	-	-	-	-	-	-
1	-	-	-	-	-	-	-	-	-
5	-	1	-	8	-	-	-	-	6
1	-	-	-	2	-	-	-	-	-
1	-	-	-	2	-	-	-	-	-
<b>334</b>	<b>31</b>	<b>77</b>	<b>2</b>	<b>38</b>	-	<b>1</b>	-	<b>1</b>	<b>54</b>
11	7	3	-	-	-	-	-	-	9
20	2	3	-	-	-	-	-	-	-
76	-	10	-	-	-	-	-	-	8
66	-	1	-	1	-	-	-	-	1
29	4	5	-	1	-	-	-	-	16
6	3	11	1	14	-	-	-	-	1
42	9	15	-	6	-	-	-	-	4
6	-	15	-	-	-	-	-	-	5
5	-	-	-	-	-	1	-	-	-
55	3	11	-	14	-	-	-	1	10
18	3	3	1	2	-	-	-	-	-
<b>334</b>	<b>31</b>	<b>77</b>	<b>2</b>	<b>38</b>	-	<b>1</b>	-	<b>1</b>	<b>54</b>
73	18	21	-	6	-	-	-	-	13
177	7	27	1	16	-	-	-	-	26
66	3	26	-	14	-	1	-	1	15
18	3	3	1	2	-	-	-	-	-

農業経営体（総数）

（ 6 - 2 ）農業経営組織別経営体数（準単一複合経営及び複合経営経営体数）

市区町村名等	主 位 部 門 の 販 売 金 額 が 6 割 以 上 8 割 未 満							
	雑穀・ いも類 ・豆類が 主位のもの	工芸農作物が 主位のもの	露地野菜が 主位のもの	施設野菜が 主位のもの	果樹類が 主位のもの	花き・ 花木が 主位のもの	その他の 作物が 主位のもの	酪農が 主位のもの
	（経営体）	（経営体）	（経営体）	（経営体）	（経営体）	（経営体）	（経営体）	（経営体）
	<19>	<20>	<21>	<22>	<23>	<24>	<25>	<26>
<b>県計</b>	<b>131</b>	<b>394</b>	<b>845</b>	<b>1,123</b>	<b>617</b>	<b>142</b>	<b>184</b>	<b>56</b>
<b>市計</b>	<b>44</b>	<b>224</b>	<b>529</b>	<b>770</b>	<b>398</b>	<b>88</b>	<b>96</b>	<b>27</b>
熊本市	9	6	72	269	38	24	9	2
中央区	-	-	-	-	-	-	-	-
東区	2	-	4	8	1	3	-	-
西区	-	-	32	45	13	2	1	-
南区	5	-	15	109	8	13	3	2
北区	2	6	21	107	16	6	5	-
八代市	5	107	163	69	31	5	20	-
人吉市	-	12	13	2	7	1	6	-
荒尾市	1	-	6	4	16	-	-	1
水俣市	-	-	10	-	8	-	-	-
玉名市	2	1	13	87	39	2	-	1
山鹿市	2	47	53	115	108	15	14	1
菊池市	8	10	73	43	31	17	16	15
宇土市	-	7	2	28	16	2	12	-
上天草市	1	1	17	7	3	5	-	1
宇城市	2	14	54	84	49	5	7	-
阿蘇市	3	2	8	30	1	5	1	1
天草市	8	3	30	23	49	1	7	1
合志市	3	14	15	9	2	6	4	4
<b>郡計</b>	<b>87</b>	<b>170</b>	<b>316</b>	<b>353</b>	<b>219</b>	<b>54</b>	<b>88</b>	<b>29</b>
<b>下益城郡</b>	<b>4</b>	<b>4</b>	<b>8</b>	<b>8</b>	<b>9</b>	<b>-</b>	<b>1</b>	<b>1</b>
美里町	4	4	8	8	9	-	1	1
<b>玉名郡</b>	<b>5</b>	<b>7</b>	<b>36</b>	<b>27</b>	<b>43</b>	<b>2</b>	<b>6</b>	<b>1</b>
玉東町	-	4	-	8	17	-	-	-
南関町	2	1	17	6	4	-	3	-
長洲町	-	1	2	-	1	-	2	-
和水町	3	1	17	13	21	2	1	1
<b>菊池郡</b>	<b>31</b>	<b>4</b>	<b>37</b>	<b>7</b>	<b>6</b>	<b>2</b>	<b>14</b>	<b>5</b>
大津町	17	-	12	3	5	1	9	2
菊陽町	14	4	25	4	1	1	5	3
<b>阿蘇郡</b>	<b>19</b>	<b>6</b>	<b>46</b>	<b>77</b>	<b>10</b>	<b>15</b>	<b>20</b>	<b>1</b>
南小国町	-	-	11	9	-	3	4	-
小国町	2	1	13	13	-	-	3	-
産山村	-	-	1	7	-	1	7	-
高森町	-	4	6	9	-	2	2	-
西原村	13	-	11	-	6	1	3	1
南阿蘇村	4	1	4	39	4	8	1	-
<b>上益城郡</b>	<b>22</b>	<b>26</b>	<b>95</b>	<b>130</b>	<b>48</b>	<b>22</b>	<b>17</b>	<b>4</b>
御船町	2	5	11	4	6	1	1	1
嘉島町	-	-	-	7	-	-	-	-
益城町	9	-	17	31	7	2	2	1
甲佐町	10	5	10	7	9	10	2	1
山都町	1	16	57	81	26	9	12	1
<b>八代郡</b>	<b>-</b>	<b>14</b>	<b>33</b>	<b>20</b>	<b>11</b>	<b>2</b>	<b>7</b>	<b>-</b>
氷川町	-	14	33	20	11	2	7	-
<b>葦北郡</b>	<b>1</b>	<b>2</b>	<b>6</b>	<b>2</b>	<b>17</b>	<b>-</b>	<b>2</b>	<b>-</b>

の 経 営 ( 準単一複合経営 )					主位部門の 販売金額が 6割未満の 経 営
肉 用 牛が 主位のもの	養 豚が 主位のもの	養 鶏が 主位のもの	養 蚕が 主位のもの	その他の 畜産が主 位のもの	
( 経営体 )	( 経営体 )	( 経営体 )	( 経営体 )	( 経営体 )	( 経営体 )
<27>	<28>	<29>	<30>	<31>	<32>
<b>314</b>	<b>3</b>	<b>6</b>	-	<b>6</b>	<b>1,862</b>
<b>91</b>	<b>3</b>	<b>5</b>	-	<b>3</b>	<b>995</b>
3	-	1	-	1	199
-	-	-	-	-	1
-	-	-	-	-	15
-	-	1	-	-	24
-	-	-	-	1	83
3	-	-	-	-	76
-	-	-	-	-	130
13	-	-	-	-	31
1	-	-	-	-	11
-	-	-	-	-	12
1	-	-	-	1	51
16	-	-	-	-	179
13	3	-	-	1	148
-	-	-	-	-	16
-	-	1	-	-	18
-	-	2	-	-	55
26	-	1	-	-	34
16	-	-	-	-	65
2	-	-	-	-	46
<b>223</b>	-	<b>1</b>	-	<b>3</b>	<b>867</b>
<b>8</b>	-	-	-	-	<b>30</b>
8	-	-	-	-	30
<b>2</b>	-	-	-	-	<b>108</b>
-	-	-	-	-	6
-	-	-	-	-	59
-	-	-	-	-	5
2	-	-	-	-	38
<b>10</b>	-	-	-	<b>1</b>	<b>66</b>
-	-	-	-	-	28
10	-	-	-	1	38
<b>82</b>	-	-	-	<b>1</b>	<b>120</b>
9	-	-	-	-	23
10	-	-	-	1	21
6	-	-	-	-	12
18	-	-	-	-	14
4	-	-	-	-	16
35	-	-	-	-	34
<b>27</b>	-	-	-	-	<b>286</b>
-	-	-	-	-	22
-	-	-	-	-	25
-	-	-	-	-	32
3	-	-	-	-	67
24	-	-	-	-	140
-	-	-	-	-	<b>40</b>
-	-	-	-	-	40
<b>2</b>	-	-	-	-	<b>24</b>

農業経営体（総数）

（ 6 - 2 ）農業経営組織別経営体数（準単一複合経営及び複合経営経営体数）

市区町村名等	主 位 部 門 の 販 売 金 額 が 6 割 以 上 8 割 未 満							
	雑穀・ いも類 ・豆類が 主位のもの	工芸農作物が 主位のもの	露地野菜が 主位のもの	施設野菜が 主位のもの	果 樹 類 が 主位のもの	花 き ・ 花 木 が 主位のもの	その他の 作 物 が 主位のもの	酪 農 が 主位のもの
	（経営体）	（経営体）	（経営体）	（経営体）	（経営体）	（経営体）	（経営体）	（経営体）
	<19>	<20>	<21>	<22>	<23>	<24>	<25>	<26>
芦北町	1	2	4	2	13	-	2	-
津奈木町	-	-	2	-	4	-	-	-
<b>球磨郡</b>	<b>5</b>	<b>107</b>	<b>33</b>	<b>80</b>	<b>65</b>	<b>10</b>	<b>20</b>	<b>17</b>
錦町	-	14	6	9	11	-	6	5
多良木町	-	19	8	13	17	-	1	1
湯前町	-	3	4	11	-	3	-	2
水上村	1	1	2	6	3	-	-	-
相良村	2	4	2	2	8	-	5	1
五木村	-	1	-	-	-	-	1	-
山江村	-	1	1	1	10	1	3	2
球磨村	-	1	2	3	7	-	-	-
あさぎり町	2	63	8	35	9	6	4	6
<b>天草郡</b>	<b>-</b>	<b>-</b>	<b>22</b>	<b>2</b>	<b>10</b>	<b>1</b>	<b>1</b>	<b>-</b>
苓北町	-	-	22	2	10	1	1	-
<b>地域振興局</b>	<b>131</b>	<b>394</b>	<b>845</b>	<b>1,123</b>	<b>617</b>	<b>142</b>	<b>184</b>	<b>56</b>
熊本	9	6	72	269	38	24	9	2
宇城	6	25	64	120	74	7	20	1
玉名	8	8	55	118	98	4	6	3
鹿本	2	47	53	115	108	15	14	1
菊池	42	28	125	59	39	25	34	24
阿蘇	22	8	54	107	11	20	21	2
上益城	22	26	95	130	48	22	17	4
八代	5	121	196	89	42	7	27	-
芦北	1	2	16	2	25	-	2	-
球磨	5	119	46	82	72	11	26	17
天草	9	4	69	32	62	7	8	2
<b>広域本部</b>	<b>131</b>	<b>394</b>	<b>845</b>	<b>1,123</b>	<b>617</b>	<b>142</b>	<b>184</b>	<b>56</b>
県央	37	57	231	519	160	53	46	7
県北	74	91	287	399	256	64	75	30
県南	11	242	258	173	139	18	55	17
天草	9	4	69	32	62	7	8	2



の 経 営 ( 準単一複合経営 )					主位部門の 販売金額が 6割未満の 経 営
肉 用 牛が 主位のもの	養 豚が 主位のもの	養 鶏が 主位のもの	養 蚕が 主位のもの	その他の 畜産が主 位のもの	
( 経営体 )	( 経営体 )	( 経営体 )	( 経営体 )	( 経営体 )	( 経営体 )
<27>	<28>	<29>	<30>	<31>	<32>
2	-	-	-	-	21
-	-	-	-	-	3
<b>89</b>	-	<b>1</b>	-	-	<b>184</b>
23	-	-	-	-	34
11	-	1	-	-	20
4	-	-	-	-	10
8	-	-	-	-	13
3	-	-	-	-	24
-	-	-	-	-	-
15	-	-	-	-	13
-	-	-	-	-	6
25	-	-	-	-	64
<b>3</b>	-	-	-	<b>1</b>	<b>9</b>
3	-	-	-	1	9
<b>314</b>	<b>3</b>	<b>6</b>	-	<b>6</b>	<b>1,862</b>
3	-	1	-	1	199
8	-	2	-	-	101
4	-	-	-	1	170
16	-	-	-	-	179
25	3	-	-	2	260
108	-	1	-	1	154
27	-	-	-	-	286
-	-	-	-	-	170
2	-	-	-	-	36
102	-	1	-	-	215
19	-	1	-	1	92
<b>314</b>	<b>3</b>	<b>6</b>	-	<b>6</b>	<b>1,862</b>
38	-	3	-	1	586
153	3	1	-	4	763
104	-	1	-	-	421
19	-	1	-	1	92

農業経営体（総数）

（7）経営耕地の状況（経営耕地、うち所有、うち借入）

市区町村名等	計							
	経営耕地 のある 経営体	面積	うち所有している耕地		うち借入している耕地		経営耕地 のある 経営体	面積
			経営体数	面積	経営体数	面積		
			(経営体)	(a)	(経営体)	(a)		
<1>	<2>	<3>	<4>	<5>	<6>	<7>	<8>	
<b>県計</b>	<b>33,087</b>	<b>7,766,979</b>	<b>32,139</b>	<b>4,629,190</b>	<b>14,185</b>	<b>3,137,789</b>	<b>27,799</b>	<b>5,214,923</b>
<b>市計</b>	<b>20,128</b>	<b>4,832,982</b>	<b>19,518</b>	<b>2,838,124</b>	<b>8,947</b>	<b>1,994,858</b>	<b>16,709</b>	<b>3,359,999</b>
熊本市	3,709	840,334	3,642	538,181	1,648	302,153	2,981	569,951
中央区	19	1,460	19	1,304	4	156	18	1,225
東区	293	76,982	288	51,495	126	25,487	208	41,868
西区	931	220,530	921	158,701	383	61,829	478	77,536
南区	1,338	355,919	1,315	191,938	626	163,981	1,279	328,569
北区	1,128	185,443	1,099	134,743	509	50,700	998	120,753
八代市	2,709	598,656	2,658	411,186	1,188	187,470	2,543	564,001
人吉市	535	86,899	515	50,638	214	36,261	492	62,974
荒尾市	339	59,614	326	32,637	131	26,977	219	36,964
水俣市	321	43,087	309	33,252	119	9,835	202	14,118
玉名市	2,143	527,834	2,068	292,375	902	235,459	1,772	388,316
山鹿市	2,182	450,319	2,136	251,048	1,097	199,271	1,959	330,671
菊池市	1,927	598,681	1,876	343,992	932	254,689	1,720	312,362
宇土市	605	107,236	588	64,627	228	42,609	541	91,290
上天草市	353	47,321	340	28,855	167	18,466	215	27,318
宇城市	1,844	378,003	1,802	262,464	826	115,539	1,225	232,309
阿蘇市	1,054	683,232	945	312,466	404	370,766	878	483,542
天草市	1,969	253,713	1,902	145,156	844	108,557	1,630	166,600
合志市	438	158,053	411	71,247	247	86,806	332	79,583
<b>郡計</b>	<b>12,959</b>	<b>2,933,997</b>	<b>12,621</b>	<b>1,791,066</b>	<b>5,238</b>	<b>1,142,931</b>	<b>11,090</b>	<b>1,854,924</b>
<b>下益城郡</b>	<b>536</b>	<b>57,142</b>	<b>530</b>	<b>40,475</b>	<b>227</b>	<b>16,667</b>	<b>513</b>	<b>41,373</b>
美里町	536	57,142	530	40,475	227	16,667	513	41,373
<b>玉名郡</b>	<b>1,641</b>	<b>261,895</b>	<b>1,592</b>	<b>154,587</b>	<b>766</b>	<b>107,308</b>	<b>1,358</b>	<b>157,578</b>
玉東町	288	60,857	280	40,645	127	20,212	115	18,341
南関町	523	59,925	513	39,619	209	20,306	480	41,687
長洲町	183	44,042	179	14,707	107	29,335	175	40,762
和水町	647	97,071	620	59,616	323	37,455	588	56,788
<b>菊池郡</b>	<b>756</b>	<b>303,774</b>	<b>725</b>	<b>121,817</b>	<b>368</b>	<b>181,957</b>	<b>485</b>	<b>146,951</b>
大津町	448	186,396	428	69,466	209	116,930	252	82,278
菊陽町	308	117,378	297	52,351	159	65,027	233	64,673
<b>阿蘇郡</b>	<b>2,102</b>	<b>511,819</b>	<b>2,031</b>	<b>349,174</b>	<b>683</b>	<b>162,645</b>	<b>1,863</b>	<b>299,837</b>
南小国町	279	32,704	277	25,492	83	7,212	275	24,742
小国町	377	67,574	370	46,886	96	20,688	359	36,445
産山村	178	33,115	164	23,379	56	9,736	144	16,582
高森町	279	111,218	271	61,304	129	49,914	179	43,922
西原村	313	59,124	302	36,321	107	22,803	260	17,774
南阿蘇村	676	208,084	647	155,792	212	52,292	646	160,372
<b>上益城郡</b>	<b>3,088</b>	<b>782,363</b>	<b>3,014</b>	<b>463,282</b>	<b>1,186</b>	<b>319,081</b>	<b>2,774</b>	<b>459,430</b>
御船町	445	80,837	439	48,470	179	32,367	419	59,644
嘉島町	55	117,648	53	48,777	44	68,871	50	114,071
益城町	505	194,408	483	92,597	248	101,811	414	73,841
甲佐町	532	93,659	518	52,503	249	41,156	469	61,488
山都町	1,551	295,811	1,521	220,935	466	74,876	1,422	150,386
<b>八代郡</b>	<b>573</b>	<b>141,478</b>	<b>558</b>	<b>97,334</b>	<b>277</b>	<b>44,144</b>	<b>459</b>	<b>121,776</b>
氷川町	573	141,478	558	97,334	277	44,144	459	121,776
<b>葦北郡</b>	<b>1,019</b>	<b>98,732</b>	<b>997</b>	<b>80,698</b>	<b>292</b>	<b>18,034</b>	<b>714</b>	<b>41,898</b>
芦北町	807	79,921	791	64,473	245	15,448	619	37,215
津奈木町	212	18,811	206	16,225	47	2,586	95	4,683
<b>球磨郡</b>	<b>3,048</b>	<b>740,391</b>	<b>2,983</b>	<b>465,335</b>	<b>1,334</b>	<b>275,056</b>	<b>2,757</b>	<b>570,921</b>
錦町	566	152,736	552	99,770	246	52,966	513	112,780

田				畑 ( 樹 園 地 を 除 く )					
うち所有している耕地		うち借入している耕地		経営耕地 のある 経営体	面 積	うち所有している耕地		うち借入している耕地	
経営体数	面 積	経営体数	面 積			経営体数	面 積	経営体数	面 積
( 経営体 )	( a )	( 経営体 )	( a )	( 経営体 )	( a )	( 経営体 )	( a )	( 経営体 )	( a )
<9>	<10>	<11>	<12>	<13>	<14>	<15>	<16>	<17>	<18>
<b>26,770</b>	<b>2,888,932</b>	<b>11,531</b>	<b>2,325,991</b>	<b>14,391</b>	<b>1,742,511</b>	<b>13,247</b>	<b>1,045,353</b>	<b>3,967</b>	<b>697,158</b>
<b>16,023</b>	<b>1,773,049</b>	<b>7,374</b>	<b>1,586,950</b>	<b>7,747</b>	<b>913,748</b>	<b>7,082</b>	<b>587,778</b>	<b>2,182</b>	<b>325,970</b>
2,914	332,375	1,315	237,576	1,452	124,757	1,373	86,189	372	38,568
18	1,069	4	156	9	235	9	235	-	-
205	31,364	76	10,504	156	33,320	149	18,337	58	14,983
465	43,220	205	34,316	204	13,819	195	11,001	62	2,818
1,252	171,730	608	156,839	400	23,255	379	16,273	69	6,982
974	84,992	422	35,761	683	54,128	641	40,343	183	13,785
2,483	382,292	1,122	181,709	553	24,837	516	19,707	108	5,130
470	33,493	188	29,481	259	18,602	238	12,258	75	6,344
205	13,837	106	23,127	142	7,787	124	4,643	41	3,144
191	8,408	76	5,710	138	9,989	127	7,508	39	2,481
1,681	184,898	733	203,418	513	40,979	469	26,489	108	14,490
1,895	157,980	957	172,691	1,102	65,032	1,027	47,220	312	17,812
1,655	166,152	781	146,210	993	257,359	903	152,948	348	104,411
526	51,257	211	40,033	95	2,685	80	1,616	19	1,069
202	12,777	114	14,541	214	14,643	194	11,095	76	3,548
1,185	140,458	591	91,851	636	40,751	572	29,774	185	10,977
778	178,160	326	305,382	436	198,843	388	133,819	119	65,024
1,530	77,105	688	89,495	853	29,984	755	17,892	196	12,092
308	33,857	166	45,726	361	77,500	316	36,620	184	40,880
<b>10,747</b>	<b>1,115,883</b>	<b>4,157</b>	<b>739,041</b>	<b>6,644</b>	<b>828,763</b>	<b>6,165</b>	<b>457,575</b>	<b>1,785</b>	<b>371,188</b>
<b>504</b>	<b>27,912</b>	<b>210</b>	<b>13,461</b>	<b>342</b>	<b>12,018</b>	<b>324</b>	<b>8,956</b>	<b>67</b>	<b>3,062</b>
504	27,912	210	13,461	342	12,018	324	8,956	67	3,062
<b>1,300</b>	<b>75,381</b>	<b>645</b>	<b>82,197</b>	<b>774</b>	<b>37,254</b>	<b>703</b>	<b>22,065</b>	<b>178</b>	<b>15,189</b>
105	6,011	57	12,330	74	4,142	60	2,202	28	1,940
469	25,949	188	15,738	316	12,592	298	8,379	61	4,213
171	12,459	105	28,303	51	2,474	44	1,542	13	932
555	30,962	295	25,826	333	18,046	301	9,942	76	8,104
<b>455</b>	<b>49,078</b>	<b>209</b>	<b>97,873</b>	<b>507</b>	<b>149,780</b>	<b>466</b>	<b>66,803</b>	<b>253</b>	<b>82,977</b>
234	19,928	99	62,350	309	97,853	288	44,018	152	53,835
221	29,150	110	35,523	198	51,927	178	22,785	101	29,142
<b>1,807</b>	<b>223,647</b>	<b>471</b>	<b>76,190</b>	<b>1,196</b>	<b>203,173</b>	<b>1,094</b>	<b>118,956</b>	<b>352</b>	<b>84,217</b>
270	20,082	64	4,660	179	7,541	168	4,999	32	2,542
354	28,597	73	7,848	185	30,894	171	18,085	40	12,809
140	13,391	36	3,191	100	16,458	85	9,933	26	6,525
170	23,989	64	19,933	199	63,836	185	35,505	88	28,331
251	12,776	53	4,998	236	37,856	220	20,315	83	17,541
622	124,812	181	35,560	297	46,588	265	30,119	83	16,469
<b>2,710</b>	<b>279,459</b>	<b>911</b>	<b>179,971</b>	<b>1,906</b>	<b>283,328</b>	<b>1,789</b>	<b>148,752</b>	<b>470</b>	<b>134,576</b>
411	33,468	161	26,176	204	15,578	196	10,015	36	5,563
47	46,034	42	68,037	32	3,467	25	2,643	14	824
398	38,986	183	34,855	293	115,801	263	49,532	112	66,269
451	31,590	213	29,898	362	25,803	347	15,151	74	10,652
1,403	129,381	312	21,005	1,015	122,679	958	71,411	234	51,268
<b>444</b>	<b>79,941</b>	<b>239</b>	<b>41,835</b>	<b>103</b>	<b>5,068</b>	<b>93</b>	<b>4,456</b>	<b>21</b>	<b>612</b>
444	79,941	239	41,835	103	5,068	93	4,456	21	612
<b>688</b>	<b>30,471</b>	<b>203</b>	<b>11,427</b>	<b>365</b>	<b>8,050</b>	<b>347</b>	<b>6,112</b>	<b>43</b>	<b>1,938</b>
601	27,247	173	9,968	297	6,365	283	4,682	32	1,683
87	3,224	30	1,459	68	1,685	64	1,430	11	255
<b>2,681</b>	<b>341,684</b>	<b>1,188</b>	<b>229,237</b>	<b>1,302</b>	<b>113,094</b>	<b>1,212</b>	<b>75,251</b>	<b>334</b>	<b>37,843</b>
497	69,356	215	43,424	275	30,907	262	21,796	85	9,111

農業経営体（総数）

（7）経営耕地の状況（経営耕地、うち所有、うち借入）

市区町村名等	計							
	経営耕地 のある 経営体	面積	うち所有している耕地		うち借入している耕地		経営耕地 のある 経営体	面積
			経営体数	面積	経営体数	面積		
			(経営体)	(a)	(経営体)	(a)		
<1>	<2>	<3>	<4>	<5>	<6>	<7>	<8>	
多良木町	587	132,465	579	74,314	235	58,151	541	118,333
湯前町	237	48,509	230	34,506	92	14,003	228	43,444
水上村	161	20,994	156	16,488	61	4,506	148	14,553
相良村	299	81,495	291	54,730	121	26,765	260	42,567
五木村	16	839	16	834	2	5	4	166
山江村	237	31,547	231	21,254	90	10,293	196	15,653
球磨村	152	16,773	148	11,145	60	5,628	126	7,800
あさぎり町	793	255,033	780	152,294	427	102,739	741	215,625
<b>天草郡</b>	<b>196</b>	<b>36,403</b>	<b>191</b>	<b>18,364</b>	<b>105</b>	<b>18,039</b>	<b>167</b>	<b>15,160</b>
苓北町	196	36,403	191	18,364	105	18,039	167	15,160
<b>地域振興局</b>	<b>33,087</b>	<b>7,766,979</b>	<b>32,139</b>	<b>4,629,190</b>	<b>14,185</b>	<b>3,137,789</b>	<b>27,799</b>	<b>5,214,923</b>
熊本	3,709	840,334	3,642	538,181	1,648	302,153	2,981	569,951
宇城	2,985	542,381	2,920	367,566	1,281	174,815	2,279	364,972
玉名	4,123	849,343	3,986	479,599	1,799	369,744	3,349	582,858
鹿本	2,182	450,319	2,136	251,048	1,097	199,271	1,959	330,671
菊池	3,121	1,060,508	3,012	537,056	1,547	523,452	2,537	538,896
阿蘇	3,156	1,195,051	2,976	661,640	1,087	533,411	2,741	783,379
上益城	3,088	782,363	3,014	463,282	1,186	319,081	2,774	459,430
八代	3,282	740,134	3,216	508,520	1,465	231,614	3,002	685,777
芦北	1,340	141,819	1,306	113,950	411	27,869	916	56,016
球磨	3,583	827,290	3,498	515,973	1,548	311,317	3,249	633,895
天草	2,518	337,437	2,433	192,375	1,116	145,062	2,012	209,078
<b>広域本部</b>	<b>33,087</b>	<b>7,766,979</b>	<b>32,139</b>	<b>4,629,190</b>	<b>14,185</b>	<b>3,137,789</b>	<b>27,799</b>	<b>5,214,923</b>
県央	9,782	2,165,078	9,576	1,369,029	4,115	796,049	8,034	1,394,353
県北	12,582	3,555,221	12,110	1,929,343	5,530	1,625,878	10,586	2,235,804
県南	8,205	1,709,243	8,020	1,138,443	3,424	570,800	7,167	1,375,688
天草	2,518	337,437	2,433	192,375	1,116	145,062	2,012	209,078

田				畑 ( 樹 園 地 を 除 く )					
うち所有している耕地		うち借入している耕地		経営耕地 のある 経営体	面 積	うち所有している耕地		うち借入している耕地	
経営体数	面 積	経営体数	面 積			経営体数	面 積	経営体数	面 積
( 経営体 )	( a )	( 経営体 )	( a )	( 経営体 )	( a )	( 経営体 )	( a )	( 経営体 )	( a )
<9>	<10>	<11>	<12>	<13>	<14>	<15>	<16>	<17>	<18>
532	62,683	221	55,650	159	6,720	154	5,230	23	1,490
217	30,875	87	12,569	101	3,458	95	2,526	19	932
141	10,683	52	3,870	67	1,656	58	1,251	15	405
252	23,389	97	19,178	174	29,272	168	22,480	44	6,792
4	165	1	1	12	613	11	609	2	4
187	9,324	68	6,329	130	7,351	118	4,815	37	2,536
122	5,220	49	2,580	66	1,338	61	988	10	350
729	129,989	398	85,636	318	31,779	285	15,556	99	16,223
<b>158</b>	<b>8,310</b>	<b>81</b>	<b>6,850</b>	<b>149</b>	<b>16,998</b>	<b>137</b>	<b>6,224</b>	<b>67</b>	<b>10,774</b>
158	8,310	81	6,850	149	16,998	137	6,224	67	10,774
<b>26,770</b>	<b>2,888,932</b>	<b>11,531</b>	<b>2,325,991</b>	<b>14,391</b>	<b>1,742,511</b>	<b>13,247</b>	<b>1,045,353</b>	<b>3,967</b>	<b>697,158</b>
2,914	332,375	1,315	237,576	1,452	124,757	1,373	86,189	372	38,568
2,215	219,627	1,012	145,345	1,073	55,454	976	40,346	271	15,108
3,186	274,116	1,484	308,742	1,429	86,020	1,296	53,197	327	32,823
1,895	157,980	957	172,691	1,102	65,032	1,027	47,220	312	17,812
2,418	249,087	1,156	289,809	1,861	484,639	1,685	256,371	785	228,268
2,585	401,807	797	381,572	1,632	402,016	1,482	252,775	471	149,241
2,710	279,459	911	179,971	1,906	283,328	1,789	148,752	470	134,576
2,927	462,233	1,361	223,544	656	29,905	609	24,163	129	5,742
879	38,879	279	17,137	503	18,039	474	13,620	82	4,419
3,151	375,177	1,376	258,718	1,561	131,696	1,450	87,509	409	44,187
1,890	98,192	883	110,886	1,216	61,625	1,086	35,211	339	26,414
<b>26,770</b>	<b>2,888,932</b>	<b>11,531</b>	<b>2,325,991</b>	<b>14,391</b>	<b>1,742,511</b>	<b>13,247</b>	<b>1,045,353</b>	<b>3,967</b>	<b>697,158</b>
7,839	831,461	3,238	562,892	4,431	463,539	4,138	275,287	1,113	188,252
10,084	1,082,990	4,394	1,152,814	6,024	1,037,707	5,490	609,563	1,895	428,144
6,957	876,289	3,016	499,399	2,720	179,640	2,533	125,292	620	54,348
1,890	98,192	883	110,886	1,216	61,625	1,086	35,211	339	26,414

農業経営体（総数）

（7）経営耕地の状況（経営耕地、うち所有、うち借入）

市区町村名等	樹 園 地				田 圃			
	経営耕地 のある 経営体	面 積	うち所有している耕地		うち借入している耕地		計	
			経営体数	面 積	経営体数	面 積	経営体数	面 積
			(経営体)	(a)	(経営体)	(a)	(経営体)	(a)
<19>	<20>	<21>	<22>	<23>	<24>	<25>	<26>	
<b>県計</b>	<b>7,916</b>	<b>809,545</b>	<b>7,667</b>	<b>694,905</b>	<b>1,462</b>	<b>114,640</b>	<b>25,979</b>	<b>4,329,341</b>
<b>市計</b>	<b>4,812</b>	<b>559,235</b>	<b>4,664</b>	<b>477,297</b>	<b>996</b>	<b>81,938</b>	<b>15,996</b>	<b>2,968,599</b>
熊本市	702	145,626	691	119,617	177	26,009	3,116	535,135
中央区	-	-	-	-	-	-	17	981
東区	8	1,794	8	1,794	-	-	206	36,488
西区	492	129,175	490	104,480	152	24,695	491	60,684
南区	62	4,095	59	3,935	5	160	1,346	338,364
北区	140	10,562	134	9,408	20	1,154	1,056	98,618
八代市	176	9,818	167	9,187	19	631	2,486	509,618
人吉市	98	5,323	93	4,887	12	436	432	50,342
荒尾市	159	14,863	157	14,157	16	706	189	31,708
水俣市	118	18,980	110	17,336	26	1,644	175	10,979
玉名市	568	98,539	556	80,988	158	17,551	1,727	390,603
山鹿市	796	54,616	765	45,848	149	8,768	1,871	282,019
菊池市	369	28,960	357	24,892	56	4,068	1,574	229,904
宇土市	132	13,261	128	11,754	22	1,507	541	88,632
上天草市	74	5,360	73	4,983	16	377	195	23,315
宇城市	821	104,943	799	92,232	188	12,711	1,198	199,461
阿蘇市	14	847	11	487	5	360	829	430,701
天草市	764	57,129	737	50,159	151	6,970	1,344	115,884
合志市	21	970	20	770	1	200	319	70,298
<b>郡計</b>	<b>3,104</b>	<b>250,310</b>	<b>3,003</b>	<b>217,608</b>	<b>466</b>	<b>32,702</b>	<b>9,983</b>	<b>1,360,742</b>
<b>下益城郡</b>	<b>135</b>	<b>3,751</b>	<b>133</b>	<b>3,607</b>	<b>9</b>	<b>144</b>	<b>401</b>	<b>23,490</b>
美里町	135	3,751	133	3,607	9	144	401	23,490
<b>玉名郡</b>	<b>605</b>	<b>67,063</b>	<b>583</b>	<b>57,141</b>	<b>120</b>	<b>9,922</b>	<b>1,240</b>	<b>136,713</b>
玉東町	232	38,374	226	32,432	78	5,942	112	16,169
南関町	178	5,646	170	5,291	18	355	423	30,344
長洲町	8	806	8	706	1	100	164	44,996
和水町	187	22,237	179	18,712	23	3,525	541	45,204
<b>菊池郡</b>	<b>86</b>	<b>7,043</b>	<b>82</b>	<b>5,936</b>	<b>12</b>	<b>1,107</b>	<b>467</b>	<b>85,435</b>
大津町	77	6,265	74	5,520	10	745	242	31,854
菊陽町	9	778	8	416	2	362	225	53,581
<b>阿蘇郡</b>	<b>131</b>	<b>8,809</b>	<b>127</b>	<b>6,571</b>	<b>11</b>	<b>2,238</b>	<b>1,659</b>	<b>198,411</b>
南小国町	21	421	20	411	1	10	254	18,811
小国町	16	235	15	204	1	31	307	25,159
産山村	5	75	4	55	1	20	139	14,751
高森町	6	3,460	5	1,810	4	1,650	146	26,318
西原村	67	3,494	67	3,230	2	264	209	12,518
南阿蘇村	16	1,124	16	861	2	263	604	100,854
<b>上益城郡</b>	<b>646</b>	<b>39,605</b>	<b>625</b>	<b>35,071</b>	<b>73</b>	<b>4,534</b>	<b>2,560</b>	<b>362,530</b>
御船町	79	5,615	74	4,987	8	628	380	58,797
嘉島町	5	110	4	100	1	10	49	55,461
益城町	75	4,766	71	4,079	11	687	397	70,161
甲佐町	135	6,368	131	5,762	16	606	421	59,294
山都町	352	22,746	345	20,143	37	2,603	1,313	118,817
<b>八代郡</b>	<b>145</b>	<b>14,634</b>	<b>142</b>	<b>12,937</b>	<b>37</b>	<b>1,697</b>	<b>460</b>	<b>109,016</b>
氷川町	145	14,634	142	12,937	37	1,697	460	109,016
<b>葦北郡</b>	<b>519</b>	<b>48,784</b>	<b>504</b>	<b>44,115</b>	<b>89</b>	<b>4,669</b>	<b>555</b>	<b>27,885</b>
芦北町	361	36,341	349	32,544	71	3,797	480	24,775
津奈木町	158	12,443	155	11,571	18	872	75	3,110
<b>球磨郡</b>	<b>784</b>	<b>56,376</b>	<b>754</b>	<b>48,400</b>	<b>103</b>	<b>7,976</b>	<b>2,483</b>	<b>406,870</b>
錦町	115	9,049	113	8,618	11	431	466	65,970

作物別面積								畑のうち牧草専用	
水稲		小麦		大豆		左記以外の雑穀・豆類等		畑のうち牧草専用	
経営体数	面積	経営体数	面積	経営体数	面積	経営体数	面積	経営体数	面積
(経営体)	(a)	(経営体)	(a)	(経営体)	(a)	(経営体)	(a)	(経営体)	(a)
<27>	<28>	<29>	<30>	<31>	<32>	<33>	<34>	<35>	<36>
<b>25,204</b>	<b>3,288,497</b>	<b>622</b>	<b>313,045</b>	<b>534</b>	<b>114,148</b>	<b>3,289</b>	<b>613,651</b>	<b>1,155</b>	<b>453,964</b>
<b>15,543</b>	<b>2,233,182</b>	<b>424</b>	<b>242,297</b>	<b>278</b>	<b>69,857</b>	<b>2,179</b>	<b>423,263</b>	<b>477</b>	<b>265,876</b>
3,089	429,854	102	68,304	66	26,386	67	10,591	35	8,929
17	971	-	-	1	10	-	-	-	-
196	25,770	14	8,935	7	1,306	7	477	14	5,349
486	57,982	4	650	-	-	13	2,052	2	35
1,341	250,168	78	58,489	49	24,842	21	4,865	7	1,482
1,049	94,963	6	230	9	228	26	3,197	12	2,063
2,431	388,768	31	17,543	1	25	610	103,282	-	-
422	36,290	1	15	1	10	85	14,027	50	9,768
186	29,265	3	1,954	-	-	8	489	10	990
174	9,384	1	5	3	27	7	1,563	2	350
1,702	263,835	84	89,353	28	16,006	85	21,409	6	7,757
1,844	210,614	46	20,485	31	3,758	249	47,162	35	3,784
1,562	175,452	110	24,173	48	4,051	124	26,228	115	113,638
531	56,909	6	4,123	-	-	70	27,600	2	66
189	19,847	2	1,640	-	-	15	1,828	13	2,785
1,164	159,702	9	2,810	7	1,214	221	35,735	13	2,194
656	310,120	8	6,832	54	13,298	379	100,451	82	89,512
1,299	95,995	4	2,966	-	-	167	16,923	66	5,868
294	47,147	17	2,094	39	5,082	92	15,975	48	20,235
<b>9,661</b>	<b>1,055,315</b>	<b>198</b>	<b>70,748</b>	<b>256</b>	<b>44,291</b>	<b>1,110</b>	<b>190,388</b>	<b>678</b>	<b>188,088</b>
<b>396</b>	<b>21,890</b>	<b>-</b>	<b>-</b>	<b>1</b>	<b>7</b>	<b>21</b>	<b>1,593</b>	<b>11</b>	<b>933</b>
396	21,890	-	-	1	7	21	1,593	11	933
<b>1,230</b>	<b>108,899</b>	<b>25</b>	<b>18,971</b>	<b>28</b>	<b>4,258</b>	<b>43</b>	<b>4,585</b>	<b>22</b>	<b>5,409</b>
112	12,965	3	1,886	8	1,048	2	270	-	-
419	29,639	1	30	9	461	18	214	9	868
161	25,500	19	16,705	7	1,927	12	864	3	72
538	40,795	2	350	4	822	11	3,237	10	4,469
<b>357</b>	<b>45,484</b>	<b>34</b>	<b>3,890</b>	<b>66</b>	<b>14,749</b>	<b>160</b>	<b>21,312</b>	<b>86</b>	<b>31,245</b>
181	19,984	31	3,690	34	2,989	53	5,191	71	27,446
176	25,500	3	200	32	11,760	107	16,121	15	3,799
<b>1,635</b>	<b>192,576</b>	<b>1</b>	<b>10</b>	<b>3</b>	<b>21</b>	<b>89</b>	<b>5,804</b>	<b>194</b>	<b>84,149</b>
253	18,246	1	10	1	1	10	554	14	1,578
305	24,260	-	-	1	10	15	889	13	15,744
139	14,571	-	-	-	-	2	180	12	11,040
145	25,563	-	-	-	-	10	755	79	29,796
189	9,915	-	-	1	10	34	2,593	14	4,015
604	100,021	-	-	-	-	18	833	62	21,976
<b>2,543</b>	<b>286,293</b>	<b>114</b>	<b>44,292</b>	<b>130</b>	<b>22,361</b>	<b>102</b>	<b>9,584</b>	<b>140</b>	<b>26,623</b>
378	43,661	17	9,118	8	675	37	5,343	5	1,721
49	33,557	26	14,265	21	7,639	-	-	3	2,470
391	58,444	12	5,890	33	5,516	4	311	5	1,429
417	35,043	59	15,019	64	8,507	12	725	5	486
1,308	115,588	-	-	4	24	49	3,205	122	20,517
<b>378</b>	<b>67,482</b>	<b>10</b>	<b>2,438</b>	<b>-</b>	<b>-</b>	<b>187</b>	<b>39,096</b>	<b>2</b>	<b>185</b>
378	67,482	10	2,438	-	-	187	39,096	2	185
<b>551</b>	<b>26,389</b>	<b>-</b>	<b>-</b>	<b>1</b>	<b>4</b>	<b>25</b>	<b>1,492</b>	<b>6</b>	<b>1,134</b>
476	23,279	-	-	1	4	25	1,492	6	1,134
75	3,110	-	-	-	-	-	-	-	-
<b>2,413</b>	<b>296,001</b>	<b>13</b>	<b>1,138</b>	<b>27</b>	<b>2,891</b>	<b>480</b>	<b>106,840</b>	<b>189</b>	<b>35,781</b>
461	55,762	7	541	-	-	45	9,667	62	13,517

農業経営体（総数）

（7）経営耕地の状況（経営耕地、うち所有、うち借入）

市区町村名等	樹		園地				田に	
	経営耕地 のある 経営体	面積	うち所有している耕地		うち借入している耕地		計	
			経営体数	面積	経営体数	面積	経営体数	面積
			(経営体)	(a)	(経営体)	(a)	(経営体)	(a)
<19>	<20>	<21>	<22>	<23>	<24>	<25>	<26>	
多良木町	128	7,412	121	6,401	16	1,011	486	89,872
湯前町	34	1,607	32	1,105	5	502	204	36,026
水上村	67	4,785	64	4,554	8	231	132	10,445
相良村	78	9,656	75	8,861	12	795	240	32,552
五木村	3	60	3	60	-	-	4	173
山江村	145	8,543	139	7,115	24	1,428	166	10,045
球磨村	81	7,635	76	4,937	15	2,698	91	4,526
あさぎり町	133	7,629	131	6,749	12	880	694	157,261
<b>天草郡</b>	<b>53</b>	<b>4,245</b>	<b>53</b>	<b>3,830</b>	<b>12</b>	<b>415</b>	<b>158</b>	<b>10,392</b>
苓北町	53	4,245	53	3,830	12	415	158	10,392
<b>地域振興局</b>	<b>7,916</b>	<b>809,545</b>	<b>7,667</b>	<b>694,905</b>	<b>1,462</b>	<b>114,640</b>	<b>25,979</b>	<b>4,329,341</b>
熊本	702	145,626	691	119,617	177	26,009	3,116	535,135
宇城	1,088	121,955	1,060	107,593	219	14,362	2,140	311,583
玉名	1,332	180,465	1,296	152,286	294	28,179	3,156	559,024
鹿本	796	54,616	765	45,848	149	8,768	1,871	282,019
菊池	476	36,973	459	31,598	69	5,375	2,360	385,637
阿蘇	145	9,656	138	7,058	16	2,598	2,488	629,112
上益城	646	39,605	625	35,071	73	4,534	2,560	362,530
八代	321	24,452	309	22,124	56	2,328	2,946	618,634
芦北	637	67,764	614	61,451	115	6,313	730	38,864
球磨	882	61,699	847	53,287	115	8,412	2,915	457,212
天草	891	66,734	863	58,972	179	7,762	1,697	149,591
<b>広域本部</b>	<b>7,916</b>	<b>809,545</b>	<b>7,667</b>	<b>694,905</b>	<b>1,462</b>	<b>114,640</b>	<b>25,979</b>	<b>4,329,341</b>
県央	2,436	307,186	2,376	262,281	469	44,905	7,816	1,209,248
県北	2,749	281,710	2,658	236,790	528	44,920	9,875	1,855,792
県南	1,840	153,915	1,770	136,862	286	17,053	6,591	1,114,710
天草	891	66,734	863	58,972	179	7,762	1,697	149,591



作物別面積								畑のうち牧草専用	
水 稲		小 麦		大 豆		左記以外の雑穀・豆類等		畑のうち牧草専用	
経営体数	面 積	経営体数	面 積	経営体数	面 積	経営体数	面 積	経営体数	面 積
(経営体)	( a )	(経営体)	( a )	(経営体)	( a )	(経営体)	( a )	(経営体)	( a )
<27>	<28>	<29>	<30>	<31>	<32>	<33>	<34>	<35>	<36>
458	73,988	1	50	3	61	70	15,773	19	2,206
194	29,174	2	37	-	-	50	6,815	5	173
131	10,371	-	-	1	6	3	68	5	214
231	18,315	1	10	-	-	72	14,227	19	6,299
4	166	-	-	-	-	1	7	-	-
165	9,353	-	-	-	-	13	692	18	1,687
91	4,208	-	-	-	-	3	318	1	20
678	94,664	2	500	23	2,824	223	59,273	60	11,665
<b>158</b>	<b>10,301</b>	<b>1</b>	<b>9</b>	-	-	<b>3</b>	<b>82</b>	<b>28</b>	<b>2,629</b>
158	10,301	1	9	-	-	3	82	28	2,629
<b>25,204</b>	<b>3,288,497</b>	<b>622</b>	<b>313,045</b>	<b>534</b>	<b>114,148</b>	<b>3,289</b>	<b>613,651</b>	<b>1,155</b>	<b>453,964</b>
3,089	429,854	102	68,304	66	26,386	67	10,591	35	8,929
2,091	238,501	15	6,933	8	1,221	312	64,928	26	3,193
3,118	401,999	112	110,278	56	20,264	136	26,483	38	14,156
1,844	210,614	46	20,485	31	3,758	249	47,162	35	3,784
2,213	268,083	161	30,157	153	23,882	376	63,515	249	165,118
2,291	502,696	9	6,842	57	13,319	468	106,255	276	173,661
2,543	286,293	114	44,292	130	22,361	102	9,584	140	26,623
2,809	456,250	41	19,981	1	25	797	142,378	2	185
725	35,773	1	5	4	31	32	3,055	8	1,484
2,835	332,291	14	1,153	28	2,901	565	120,867	239	45,549
1,646	126,143	7	4,615	-	-	185	18,833	107	11,282
<b>25,204</b>	<b>3,288,497</b>	<b>622</b>	<b>313,045</b>	<b>534</b>	<b>114,148</b>	<b>3,289</b>	<b>613,651</b>	<b>1,155</b>	<b>453,964</b>
7,723	954,648	231	119,529	204	49,968	481	85,103	201	38,745
9,466	1,383,392	328	167,762	297	61,223	1,229	243,415	598	356,719
6,369	824,314	56	21,139	33	2,957	1,394	266,300	249	47,218
1,646	126,143	7	4,615	-	-	185	18,833	107	11,282

農業経営体（総数）

（８）貸付耕地のある経営体数と貸付耕地面積

市区町村名等	計		田		畑（樹園地を除く）		樹園地	
	実経営体数	面積	経営体数	面積	経営体数	面積	経営体数	面積
	（経営体）	（a）	（経営体）	（a）	（経営体）	（a）	（経営体）	（a）
	<1>	<2>	<3>	<4>	<5>	<6>	<7>	<8>
<b>県計</b>	<b>7,912</b>	<b>534,946</b>	<b>5,878</b>	<b>373,447</b>	<b>2,311</b>	<b>134,677</b>	<b>498</b>	<b>26,822</b>
<b>市計</b>	<b>4,701</b>	<b>325,090</b>	<b>3,656</b>	<b>243,891</b>	<b>1,132</b>	<b>60,557</b>	<b>363</b>	<b>20,642</b>
熊本市	719	34,430	553	24,225	176	6,950	56	3,255
中央区	6	204	6	204	-	-	-	-
東区	71	5,859	41	3,330	37	2,199	1	330
西区	119	6,665	72	3,931	16	376	41	2,358
南区	225	10,146	195	8,272	43	1,859	2	15
北区	298	11,556	239	8,488	80	2,516	12	552
八代市	368	20,378	348	19,707	22	387	8	284
人吉市	127	6,173	101	5,108	40	1,065	-	-
荒尾市	53	2,194	37	1,378	16	536	9	280
水俣市	31	781	17	263	10	218	6	300
玉名市	689	42,435	553	30,839	62	2,555	120	9,041
山鹿市	599	28,737	465	20,821	199	6,901	25	1,015
菊池市	671	46,953	445	25,166	318	21,144	17	643
宇土市	166	7,222	152	5,974	5	160	19	1,088
上天草市	35	1,034	22	594	14	369	2	71
宇城市	373	17,609	267	11,832	67	2,300	69	3,477
阿蘇市	435	95,509	391	86,310	56	9,199	-	-
天草市	276	8,951	217	6,644	48	1,167	30	1,140
合志市	159	12,684	88	5,030	99	7,606	2	48
<b>郡計</b>	<b>3,211</b>	<b>209,856</b>	<b>2,222</b>	<b>129,556</b>	<b>1,179</b>	<b>74,120</b>	<b>135</b>	<b>6,180</b>
<b>下益城郡</b>	<b>94</b>	<b>2,513</b>	<b>68</b>	<b>1,496</b>	<b>39</b>	<b>989</b>	<b>2</b>	<b>28</b>
美里町	94	2,513	68	1,496	39	989	2	28
<b>玉名郡</b>	<b>336</b>	<b>13,152</b>	<b>235</b>	<b>8,498</b>	<b>79</b>	<b>2,157</b>	<b>52</b>	<b>2,497</b>
玉東町	90	3,400	39	839	12	384	45	2,177
南関町	91	3,957	66	3,151	33	746	3	60
長洲町	40	1,460	38	1,434	2	26	-	-
和水町	115	4,335	92	3,074	32	1,001	4	260
<b>菊池郡</b>	<b>266</b>	<b>23,926</b>	<b>137</b>	<b>9,844</b>	<b>158</b>	<b>13,777</b>	<b>5</b>	<b>305</b>
大津町	164	15,730	78	5,885	103	9,575	4	270
菊陽町	102	8,196	59	3,959	55	4,202	1	35
<b>阿蘇郡</b>	<b>489</b>	<b>47,732</b>	<b>329</b>	<b>23,962</b>	<b>214</b>	<b>23,620</b>	<b>1</b>	<b>150</b>
南小国町	38	1,444	30	1,295	10	149	-	-
小国町	33	1,487	27	1,160	7	327	-	-
産山村	22	11,013	17	1,153	5	9,860	-	-
高森町	85	7,455	45	3,398	48	3,907	1	150
西原村	111	7,559	48	1,937	84	5,622	-	-
南阿蘇村	200	18,774	162	15,019	60	3,755	-	-
<b>上益城郡</b>	<b>856</b>	<b>50,654</b>	<b>540</b>	<b>30,190</b>	<b>386</b>	<b>19,549</b>	<b>18</b>	<b>915</b>
御船町	103	4,773	76	3,519	35	1,194	2	60
嘉島町	33	1,440	31	1,409	3	31	-	-
益城町	199	13,205	120	6,995	98	6,142	1	68
甲佐町	188	11,332	155	9,566	59	1,682	1	84

農業経営体（総数）

（ 8 ） 貸付耕地のある経営体数と貸付耕地面積

市区町村名等	計		田		畑（樹園地を除く）		樹園地	
	実経営体数	面積	経営体数	面積	経営体数	面積	経営体数	面積
	（経営体）	（a）	（経営体）	（a）	（経営体）	（a）	（経営体）	（a）
	<1>	<2>	<3>	<4>	<5>	<6>	<7>	<8>
山都町	333	19,904	158	8,701	191	10,500	14	703
<b>八代郡</b>	<b>98</b>	<b>6,417</b>	<b>80</b>	<b>5,667</b>	<b>9</b>	<b>423</b>	<b>12</b>	<b>327</b>
氷川町	98	6,417	80	5,667	9	423	12	327
<b>葦北郡</b>	<b>112</b>	<b>3,406</b>	<b>66</b>	<b>1,922</b>	<b>18</b>	<b>327</b>	<b>29</b>	<b>1,157</b>
芦北町	98	3,007	61	1,764	17	322	20	921
津奈木町	14	399	5	158	1	5	9	236
<b>球磨郡</b>	<b>927</b>	<b>60,963</b>	<b>745</b>	<b>47,327</b>	<b>263</b>	<b>12,926</b>	<b>14</b>	<b>710</b>
錦町	199	12,993	145	9,152	82	3,698	2	143
多良木町	194	18,383	188	17,516	16	867	-	-
湯前町	79	3,323	63	2,644	25	679	-	-
水上村	15	446	12	279	4	46	3	121
相良村	95	5,365	53	1,840	51	3,149	6	376
五木村	-	-	-	-	-	-	-	-
山江村	72	2,672	47	1,625	31	982	2	65
球磨村	16	413	14	398	1	10	1	5
あさぎり町	257	17,368	223	13,873	53	3,495	-	-
<b>天草郡</b>	<b>33</b>	<b>1,093</b>	<b>22</b>	<b>650</b>	<b>13</b>	<b>352</b>	<b>2</b>	<b>91</b>
苓北町	33	1,093	22	650	13	352	2	91
<b>地域振興局</b>	<b>7,912</b>	<b>534,946</b>	<b>5,878</b>	<b>373,447</b>	<b>2,311</b>	<b>134,677</b>	<b>498</b>	<b>26,822</b>
熊本	719	34,430	553	24,225	176	6,950	56	3,255
宇城	633	27,344	487	19,302	111	3,449	90	4,593
玉名	1,078	57,781	825	40,715	157	5,248	181	11,818
鹿本	599	28,737	465	20,821	199	6,901	25	1,015
菊池	1,096	83,563	670	40,040	575	42,527	24	996
阿蘇	924	143,241	720	110,272	270	32,819	1	150
上益城	856	50,654	540	30,190	386	19,549	18	915
八代	466	26,795	428	25,374	31	810	20	611
芦北	143	4,187	83	2,185	28	545	35	1,457
球磨	1,054	67,136	846	52,435	303	13,991	14	710
天草	344	11,078	261	7,888	75	1,888	34	1,302
<b>広域本部</b>	<b>7,912</b>	<b>534,946</b>	<b>5,878</b>	<b>373,447</b>	<b>2,311</b>	<b>134,677</b>	<b>498</b>	<b>26,822</b>
県央	2,208	112,428	1,580	73,717	673	29,948	164	8,763
県北	3,697	313,322	2,680	211,848	1,201	87,495	231	13,979
県南	1,663	98,118	1,357	79,994	362	15,346	69	2,778
天草	344	11,078	261	7,888	75	1,888	34	1,302

農業経営体（総数）

（９）経営耕地以外の土地等の状況

市区町村名等	耕地以外で採草地や放牧地に利用した土地		施設園芸に利用したハウス・ガラス室のある経営体			
	経営体数	面積	経営体数	面積	うち加温温室	
					経営体数	面積
	（経営体）	（a）	（経営体）	（㎡）	（経営体）	（㎡）
<1>	<2>	<3>	<4>	<5>	<6>	
<b>県計</b>	<b>666</b>	<b>291,402</b>	<b>7,424</b>	<b>32,565,530</b>	<b>3,345</b>	<b>16,295,219</b>
<b>市計</b>	<b>281</b>	<b>113,322</b>	<b>5,314</b>	<b>25,889,752</b>	<b>2,843</b>	<b>14,796,127</b>
熊本市	67	3,301	1,142	5,991,561	655	2,968,212
中央区	1	100	5	5,440	3	2,440
東区	6	183	71	255,373	32	99,893
西区	17	1,175	186	839,347	93	357,657
南区	14	842	356	1,427,962	234	863,579
北区	29	1,001	524	3,463,439	293	1,644,643
八代市	6	321	808	6,416,789	593	5,347,317
人吉市	8	288	37	52,011	7	12,128
荒尾市	3	225	21	47,842	10	20,770
水俣市	4	707	26	63,038	6	15,976
玉名市	19	2,089	819	3,499,231	739	3,247,763
山鹿市	20	1,892	548	2,383,997	140	428,898
菊池市	14	961	280	1,144,383	108	460,098
宇土市	4	284	166	661,276	71	240,682
上天草市	6	3,093	101	379,198	34	95,293
宇城市	9	785	744	2,857,723	349	1,468,637
阿蘇市	73	88,593	238	824,846	31	100,950
天草市	31	9,824	260	630,608	66	171,356
合志市	17	959	124	937,249	34	218,047
<b>郡計</b>	<b>385</b>	<b>178,080</b>	<b>2,110</b>	<b>6,675,778</b>	<b>502</b>	<b>1,499,092</b>
<b>下益城郡</b>	<b>16</b>	<b>1,401</b>	<b>44</b>	<b>109,244</b>	<b>5</b>	<b>4,918</b>
美里町	16	1,401	44	109,244	5	4,918
<b>玉名郡</b>	<b>24</b>	<b>1,975</b>	<b>191</b>	<b>624,651</b>	<b>71</b>	<b>202,620</b>
玉東町	2	150	51	133,762	14	34,600
南関町	15	1,247	41	103,552	15	48,570
長洲町	2	178	16	90,441	9	53,001
和水町	5	400	83	296,896	33	66,449
<b>菊池郡</b>	<b>10</b>	<b>1,737</b>	<b>54</b>	<b>176,644</b>	<b>10</b>	<b>53,852</b>
大津町	4	1,590	25	79,419	6	36,652
菊陽町	6	147	29	97,225	4	17,200
<b>阿蘇郡</b>	<b>127</b>	<b>137,303</b>	<b>475</b>	<b>1,367,504</b>	<b>46</b>	<b>110,595</b>
南小国町	20	65,527	71	180,448	2	2,900
小国町	20	8,365	84	156,085	3	2,700
産山村	17	33,921	56	121,322	3	6,200
高森町	34	20,796	73	351,824	9	33,600
西原村	7	1,539	26	36,924	4	4,220
南阿蘇村	29	7,155	165	520,901	25	60,975
<b>上益城郡</b>	<b>135</b>	<b>24,305</b>	<b>551</b>	<b>2,113,045</b>	<b>67</b>	<b>191,830</b>
御船町	38	4,134	21	40,415	5	25,000
嘉島町	-	-	15	39,493	6	22,333

農業経営体（総数）

（9）経営耕地以外の土地等の状況

市区町村名等	耕地以外で採草地や放牧地に利用した土地		施設園芸に利用したハウス・ガラス室のある経営体			
	経営体数	面積	経営体数	面積	うち加温温室	
					経営体数	面積
	（経営体）	（a）	（経営体）	（㎡）	（経営体）	（㎡）
<1>	<2>	<3>	<4>	<5>	<6>	
益城町	4	737	144	818,350	12	41,585
甲佐町	13	576	71	211,556	7	25,252
山都町	80	18,858	300	1,003,231	37	77,660
<b>八代郡</b>	<b>5</b>	<b>99</b>	<b>200</b>	<b>774,651</b>	<b>121</b>	<b>492,886</b>
氷川町	5	99	200	774,651	121	492,886
<b>葦北郡</b>	<b>8</b>	<b>3,688</b>	<b>159</b>	<b>418,998</b>	<b>54</b>	<b>112,282</b>
芦北町	6	3,356	122	329,963	52	110,137
津奈木町	2	332	37	89,035	2	2,145
<b>球磨郡</b>	<b>53</b>	<b>6,222</b>	<b>421</b>	<b>1,066,691</b>	<b>126</b>	<b>321,199</b>
錦町	16	859	72	173,060	13	25,990
多良木町	4	708	108	302,991	26	68,389
湯前町	8	614	25	71,190	9	27,616
水上村	2	1,300	26	45,576	11	21,476
相良村	9	1,177	17	47,740	4	14,700
五木村	1	62	-	-	-	-
山江村	2	150	3	6,650	-	-
球磨村	3	430	8	14,700	3	7,700
あさぎり町	8	922	162	404,784	60	155,328
<b>天草郡</b>	<b>7</b>	<b>1,350</b>	<b>15</b>	<b>24,350</b>	<b>2</b>	<b>8,910</b>
苓北町	7	1,350	15	24,350	2	8,910
<b>地域振興局</b>	<b>666</b>	<b>291,402</b>	<b>7,424</b>	<b>32,565,530</b>	<b>3,345</b>	<b>16,295,219</b>
熊本	67	3,301	1,142	5,991,561	655	2,968,212
宇城	29	2,470	954	3,628,243	425	1,714,237
玉名	46	4,289	1,031	4,171,724	820	3,471,153
鹿本	20	1,892	548	2,383,997	140	428,898
菊池	41	3,657	458	2,258,276	152	731,997
阿蘇	200	225,896	713	2,192,350	77	211,545
上益城	135	24,305	551	2,113,045	67	191,830
八代	11	420	1,008	7,191,440	714	5,840,203
芦北	12	4,395	185	482,036	60	128,258
球磨	61	6,510	458	1,118,702	133	333,327
天草	44	14,267	376	1,034,156	102	275,559
<b>広域本部</b>	<b>666</b>	<b>291,402</b>	<b>7,424</b>	<b>32,565,530</b>	<b>3,345</b>	<b>16,295,219</b>
県央	231	30,076	2,647	11,732,849	1,147	4,874,279
県北	307	235,734	2,750	11,006,347	1,189	4,843,593
県南	84	11,325	1,651	8,792,178	907	6,301,788
天草	44	14,267	376	1,034,156	102	275,559

農業経営体（総数）

（１０）施設園芸に利用したハウス・ガラス室の面積規模別経営体数

市区町村名等	計	施設園芸に 利用した ハウス・ガ ラス室なし	施設園芸に利用したハ				
			計	1a未満	1～5	5～10	10～20
			(経営体)	(経営体)	(経営体)	(経営体)	(経営体)
	<1>	<2>	<3>	<4>	<5>	<6>	<7>
<b>県計</b>	<b>33,952</b>	<b>26,528</b>	<b>7,424</b>	<b>284</b>	<b>429</b>	<b>397</b>	<b>1,090</b>
<b>市計</b>	<b>20,804</b>	<b>15,490</b>	<b>5,314</b>	<b>184</b>	<b>231</b>	<b>238</b>	<b>685</b>
熊本市	4,105	2,963	1,142	53	70	48	100
中央区	19	14	5	-	1	2	1
東区	298	227	71	2	4	5	7
西区	1,058	872	186	4	9	10	18
南区	1,443	1,087	356	18	20	18	34
北区	1,287	763	524	29	36	13	40
八代市	2,734	1,926	808	9	18	23	54
人吉市	548	511	37	6	6	6	6
荒尾市	345	324	21	2	3	4	4
水俣市	326	300	26	3	4	2	3
玉名市	2,175	1,356	819	4	6	20	92
山鹿市	2,216	1,668	548	11	29	36	94
菊池市	1,981	1,701	280	7	20	19	54
宇土市	606	440	166	5	2	4	14
上天草市	357	256	101	7	4	6	22
宇城市	1,860	1,116	744	46	21	32	115
阿蘇市	1,091	853	238	5	21	10	45
天草市	2,013	1,753	260	21	21	25	68
合志市	447	323	124	5	6	3	14
<b>郡計</b>	<b>13,148</b>	<b>11,038</b>	<b>2,110</b>	<b>100</b>	<b>198</b>	<b>159</b>	<b>405</b>
<b>下益城郡</b>	<b>539</b>	<b>495</b>	<b>44</b>	<b>3</b>	<b>9</b>	<b>3</b>	<b>6</b>
美里町	539	495	44	3	9	3	6
<b>玉名郡</b>	<b>1,658</b>	<b>1,467</b>	<b>191</b>	<b>8</b>	<b>10</b>	<b>14</b>	<b>60</b>
玉東町	288	237	51	2	3	2	16
南関町	528	487	41	3	2	8	12
長洲町	184	168	16	1	-	1	1
和水町	658	575	83	2	5	3	31
<b>菊池郡</b>	<b>769</b>	<b>715</b>	<b>54</b>	<b>6</b>	<b>14</b>	<b>3</b>	<b>3</b>
大津町	455	430	25	4	10	-	2
菊陽町	314	285	29	2	4	3	1
<b>阿蘇郡</b>	<b>2,143</b>	<b>1,668</b>	<b>475</b>	<b>20</b>	<b>58</b>	<b>37</b>	<b>86</b>
南小国町	282	211	71	3	16	8	9
小国町	379	295	84	2	13	4	22
産山村	186	130	56	2	8	6	6
高森町	289	216	73	1	3	7	15
西原村	318	292	26	3	7	4	4
南阿蘇村	689	524	165	9	11	8	30
<b>上益城郡</b>	<b>3,125</b>	<b>2,574</b>	<b>551</b>	<b>20</b>	<b>54</b>	<b>37</b>	<b>95</b>
御船町	448	427	21	1	6	3	4
嘉島町	58	43	15	1	-	1	2

ウ ス ・ ガ ラ ス 室 あ り				
20 ~ 30	30 ~ 50	50 ~ 70	70 ~ 100	100a以上
( 経 営 体 )	( 経 営 体 )	( 経 営 体 )	( 経 営 体 )	( 経 営 体 )
<8>	<9>	<10>	<11>	<12>
<b>1,221</b>	<b>1,706</b>	<b>883</b>	<b>660</b>	<b>754</b>
<b>839</b>	<b>1,226</b>	<b>691</b>	<b>554</b>	<b>666</b>
136	230	181	159	165
1	-	-	-	-
18	17	9	4	5
22	47	41	23	12
64	97	54	32	19
31	69	77	100	129
96	140	116	107	245
7	5	-	1	-
4	1	-	2	1
3	7	3	1	-
173	273	121	92	38
91	100	66	64	57
35	61	36	26	22
31	73	21	9	7
10	21	16	10	5
134	197	85	62	52
61	53	20	7	16
44	51	17	6	7
14	14	9	8	51
<b>382</b>	<b>480</b>	<b>192</b>	<b>106</b>	<b>88</b>
<b>10</b>	<b>8</b>	<b>3</b>	<b>-</b>	<b>2</b>
10	8	3	-	2
<b>38</b>	<b>23</b>	<b>18</b>	<b>8</b>	<b>12</b>
12	6	8	2	-
6	5	2	2	1
1	5	3	1	3
19	7	5	3	8
<b>9</b>	<b>9</b>	<b>3</b>	<b>4</b>	<b>3</b>
3	3	1	-	2
6	6	2	4	1
<b>95</b>	<b>111</b>	<b>35</b>	<b>12</b>	<b>21</b>
6	19	6	2	2
24	18	1	-	-
17	11	6	-	-
9	16	8	3	11
2	4	1	1	-
37	43	13	6	8
<b>90</b>	<b>113</b>	<b>69</b>	<b>37</b>	<b>36</b>
2	2	2	1	-
6	4	-	1	-

農業経営体（総数）

（１０）施設園芸に利用したハウス・ガラス室の面積規模別経営体数

市区町村名等	計	施設園芸に 利用した ハウス・ガ ラス室なし	施設園芸に利用したハ				
			計	1a未満	1～5	5～10	10～20
			(経営体)	(経営体)	(経営体)	(経営体)	(経営体)
	<1>	<2>	<3>	<4>	<5>	<6>	<7>
益城町	505	361	144	3	8	10	18
甲佐町	547	476	71	3	8	5	17
山都町	1,567	1,267	300	12	32	18	54
<b>八代郡</b>	<b>582</b>	<b>382</b>	<b>200</b>	<b>9</b>	<b>8</b>	<b>4</b>	<b>21</b>
氷川町	582	382	200	9	8	4	21
<b>葦北郡</b>	<b>1,030</b>	<b>871</b>	<b>159</b>	<b>7</b>	<b>12</b>	<b>13</b>	<b>36</b>
芦北町	815	693	122	6	11	6	26
津奈木町	215	178	37	1	1	7	10
<b>球磨郡</b>	<b>3,103</b>	<b>2,682</b>	<b>421</b>	<b>25</b>	<b>28</b>	<b>43</b>	<b>98</b>
錦町	571	499	72	3	4	11	15
多良木町	600	492	108	6	7	13	17
湯前町	238	213	25	1	1	1	7
水上村	162	136	26	-	3	3	12
相良村	302	285	17	3	1	1	3
五木村	16	16	-	-	-	-	-
山江村	239	236	3	-	1	-	1
球磨村	154	146	8	-	2	1	-
あさぎり町	821	659	162	12	9	13	43
<b>天草郡</b>	<b>199</b>	<b>184</b>	<b>15</b>	<b>2</b>	<b>5</b>	<b>5</b>	<b>-</b>
苓北町	199	184	15	2	5	5	-
<b>地域振興局</b>	<b>33,952</b>	<b>26,528</b>	<b>7,424</b>	<b>284</b>	<b>429</b>	<b>397</b>	<b>1,090</b>
熊本	4,105	2,963	1,142	53	70	48	100
宇城	3,005	2,051	954	54	32	39	135
玉名	4,178	3,147	1,031	14	19	38	156
鹿本	2,216	1,668	548	11	29	36	94
菊池	3,197	2,739	458	18	40	25	71
阿蘇	3,234	2,521	713	25	79	47	131
上益城	3,125	2,574	551	20	54	37	95
八代	3,316	2,308	1,008	18	26	27	75
芦北	1,356	1,171	185	10	16	15	39
球磨	3,651	3,193	458	31	34	49	104
天草	2,569	2,193	376	30	30	36	90
<b>広域本部</b>	<b>33,952</b>	<b>26,528</b>	<b>7,424</b>	<b>284</b>	<b>429</b>	<b>397</b>	<b>1,090</b>
県央	10,235	7,588	2,647	127	156	124	330
県北	12,825	10,075	2,750	68	167	146	452
県南	8,323	6,672	1,651	59	76	91	218
天草	2,569	2,193	376	30	30	36	90



ウ ス ・ ガ ラ ス 室 あ り				
20 ~ 30	30 ~ 50	50 ~ 70	70 ~ 100	100a以上
( 経 営 体 )	( 経 営 体 )	( 経 営 体 )	( 経 営 体 )	( 経 営 体 )
<8>	<9>	<10>	<11>	<12>
23	23	16	20	23
12	15	7	1	3
47	69	44	14	10
<b>35</b>	<b>74</b>	<b>22</b>	<b>17</b>	<b>10</b>
35	74	22	17	10
<b>25</b>	<b>49</b>	<b>10</b>	<b>6</b>	<b>1</b>
22	37	9	4	1
3	12	1	2	-
<b>80</b>	<b>92</b>	<b>32</b>	<b>20</b>	<b>3</b>
17	14	4	4	-
24	18	18	4	1
6	6	-	3	-
2	6	-	-	-
-	6	1	2	-
-	-	-	-	-
-	-	1	-	-
2	3	-	-	-
29	39	8	7	2
-	<b>1</b>	-	<b>2</b>	-
-	1	-	2	-
<b>1,221</b>	<b>1,706</b>	<b>883</b>	<b>660</b>	<b>754</b>
136	230	181	159	165
175	278	109	71	61
215	297	139	102	51
91	100	66	64	57
58	84	48	38	76
156	164	55	19	37
90	113	69	37	36
131	214	138	124	255
28	56	13	7	1
87	97	32	21	3
54	73	33	18	12
<b>1,221</b>	<b>1,706</b>	<b>883</b>	<b>660</b>	<b>754</b>
401	621	359	267	262
520	645	308	223	221
246	367	183	152	259
54	73	33	18	12

農業経営体（総数）

（11）施設園芸に利用したハウス・ガラス室の面積規模別面積

市区町村名等	計	1a未満	1～5	5～10	10～20	20～30	30～50	50～70	70～100	100a以上
	(a)	(a)	(a)	(a)	(a)	(a)	(a)	(a)	(a)	(a)
	<1>	<2>	<3>	<4>	<5>	<6>	<7>	<8>	<9>	<10>
<b>県計</b>	<b>325655.3</b>	<b>104.06</b>	<b>1074.18</b>	<b>2723.28</b>	<b>14819.11</b>	<b>28149.3</b>	<b>62483.29</b>	<b>49626.67</b>	<b>52958.15</b>	<b>113717.26</b>
<b>市計</b>	<b>258897.52</b>	<b>71.06</b>	<b>574.55</b>	<b>1649.79</b>	<b>9373.58</b>	<b>19433.64</b>	<b>45002.85</b>	<b>38979.92</b>	<b>44547.69</b>	<b>99264.44</b>
熊本市	59915.61	24.35	157.42	336.15	1375.18	3079.2	8493.74	10242.97	12871.3	23335.3
中央区	54.4	-	1.7	12.7	15	25	-	-	-	-
東区	2553.73	1.02	8.2	33.17	82.62	434.56	599.44	503.32	330.4	561
西区	8393.47	1.85	25	73.88	255.94	457	1745.34	2344.56	1831	1658.9
南区	14279.62	7.32	54.4	123.7	512.72	1479.94	3572.29	3058.89	2507.36	2963
北区	34634.39	14.16	68.12	92.7	508.9	682.7	2576.67	4336.2	8202.54	18152.4
八代市	64167.89	4.13	50.62	155.32	740.43	2223.74	5270.89	6730.24	8692.26	40300.26
人吉市	520.11	1.55	16.81	42.27	65.48	168	156	-	70	-
荒尾市	478.42	0.8	7.62	26	58	96	30	-	150	110
水俣市	630.38	0.9	9.32	16.46	34	61	248.7	170	90	-
玉名市	34992.31	1.61	12.64	143.59	1373.85	4116.23	10099.51	6872.99	7270.26	5101.63
山鹿市	23839.97	2.43	80.68	259.9	1239.31	2088.01	3750.31	3729.56	5220.37	7469.4
菊池市	11443.83	3.53	47.5	129.46	719.92	814.61	2176.56	2006.4	2076.6	3469.25
宇土市	6612.76	2.21	7	26	202.45	713.67	2647.39	1131.6	710	1172.44
上天草市	3791.98	1.67	14.8	41	303.74	237.77	750	898	770	775
宇城市	28577.23	18.65	48.6	215.44	1548.2	3060.5	7158.37	4673.2	4900.26	6954.01
阿蘇市	8248.46	1.3	51.88	73.19	625.18	1468.66	1916.34	1125.16	549	2437.75
天草市	6306.08	6.03	55.49	165.01	913.97	1012.23	1817.04	937.6	514.4	884.31
合志市	9372.49	1.9	14.17	20	173.87	294.02	488	462.2	663.24	7255.09
<b>郡計</b>	<b>66757.78</b>	<b>33</b>	<b>499.63</b>	<b>1073.49</b>	<b>5445.53</b>	<b>8715.66</b>	<b>17480.44</b>	<b>10646.75</b>	<b>8410.46</b>	<b>14452.82</b>
<b>下益城郡</b>	<b>1092.44</b>	<b>0.66</b>	<b>23.4</b>	<b>18.48</b>	<b>80</b>	<b>223.9</b>	<b>283</b>	<b>179</b>	<b>-</b>	<b>284</b>
美里町	1092.44	0.66	23.4	18.48	80	223.9	283	179	-	284
<b>玉名郡</b>	<b>6246.51</b>	<b>2.74</b>	<b>26.52</b>	<b>100.8</b>	<b>788.02</b>	<b>842.44</b>	<b>862.2</b>	<b>1009.8</b>	<b>635.49</b>	<b>1978.5</b>
玉東町	1337.62	1.1	6	13	222.02	266.5	226	430	173	-
南関町	1035.52	0.6	7.47	58	153.71	134.74	188	103	140	250
長洲町	904.41	0.61	-	6	16.2	22	198.8	176.8	80	404
和水町	2968.96	0.43	13.05	23.8	396.09	419.2	249.4	300	242.49	1324.5
<b>菊池郡</b>	<b>1766.44</b>	<b>2.57</b>	<b>41.9</b>	<b>18</b>	<b>35</b>	<b>203</b>	<b>329.1</b>	<b>180</b>	<b>328</b>	<b>628.87</b>
大津町	794.19	1.47	30.85	-	25	64	104	60	-	508.87
菊陽町	972.25	1.1	11.05	18	10	139	225.1	120	328	120
<b>阿蘇郡</b>	<b>13675.04</b>	<b>6.46</b>	<b>137.62</b>	<b>245.72</b>	<b>1122.16</b>	<b>2125.02</b>	<b>3974.03</b>	<b>1938.03</b>	<b>962</b>	<b>3164</b>
南小国町	1804.48	0.72	37.7	58	123.02	134.01	703.03	360	160	228
小国町	1560.85	0.21	32.9	24.5	321.3	515.92	606.02	60	-	-
産山村	1213.22	0.92	15.32	34.5	70	384.12	383.36	325	-	-
高森町	3518.24	0.3	7.8	47.7	174.44	193	549	420	255	1871
西原村	369.24	1.04	13.7	26.5	41	40	125	52	70	-
南阿蘇村	5209.01	3.27	30.2	54.52	392.4	857.97	1607.62	721.03	477	1065
<b>上益城郡</b>	<b>21130.45</b>	<b>5.86</b>	<b>127.96</b>	<b>249.99</b>	<b>1308.46</b>	<b>2036.82</b>	<b>4095.87</b>	<b>3731.5</b>	<b>2972.54</b>	<b>6601.45</b>
御船町	404.15	0.2	13.2	22.9	54	48.85	60	110	95	-
嘉島町	394.93	0.2	-	5	25	137.75	142.98	-	84	-
益城町	8183.5	0.92	20.42	63.98	259.3	518.02	861	847.5	1604.54	4007.82
甲佐町	2115.56	0.59	22.65	31.39	244	273.55	551.75	383	70	538.63
山都町	10032.31	3.95	71.69	126.72	726.16	1058.65	2480.14	2391	1119	2055
<b>八代郡</b>	<b>7746.51</b>	<b>3.97</b>	<b>17.02</b>	<b>22.89</b>	<b>279.56</b>	<b>830.07</b>	<b>2725.9</b>	<b>1258.1</b>	<b>1329</b>	<b>1280</b>
氷川町	7746.51	3.97	17.02	22.89	279.56	830.07	2725.9	1258.1	1329	1280
<b>葦北郡</b>	<b>4189.98</b>	<b>2.84</b>	<b>38.75</b>	<b>94.2</b>	<b>494.02</b>	<b>593.1</b>	<b>1795.07</b>	<b>574</b>	<b>452</b>	<b>146</b>
芦北町	3299.63	2.44	35.75	40.75	369.02	523.6	1358.07	524	300	146
津奈木町	890.35	0.4	3	53.45	125	69.5	437	50	152	-
<b>球磨郡</b>	<b>10666.91</b>	<b>7.3</b>	<b>76.86</b>	<b>295.21</b>	<b>1338.31</b>	<b>1861.31</b>	<b>3375.27</b>	<b>1776.32</b>	<b>1566.33</b>	<b>370</b>
錦町	1730.6	1.05	10.05	77.2	176.8	383.6	520	214.9	347	-
多良木町	3029.91	1.3	22.35	85.4	249.18	566.71	665.49	1024.48	305	110
湯前町	711.9	0.26	1.6	8	96.86	159.18	203	-	243	-
水上村	455.76	-	10.16	25	168.6	40	212	-	-	-
相良村	477.4	0.4	3	8	42	-	226	50	148	-

農業経営体（総数）

（１１）施設園芸に利用したハウス・ガラス室の面積規模別面積

市区町村名等	計	1a未満	1～5	5～10	10～20	20～30	30～50	50～70	70～100	100a以上
	(a)	(a)	(a)	(a)	(a)	(a)	(a)	(a)	(a)	(a)
	<1>	<2>	<3>	<4>	<5>	<6>	<7>	<8>	<9>	<10>
五木村	-	-	-	-	-	-	-	-	-	-
山江村	66.5	-	4.5	-	12	-	-	50	-	-
球磨村	147	-	5	5	-	47	90	-	-	-
あさぎり町	4047.84	4.29	20.2	86.61	592.87	664.82	1458.78	436.94	523.33	260
<b>天草郡</b>	<b>243.5</b>	<b>0.6</b>	<b>9.6</b>	<b>28.2</b>	-	-	<b>40</b>	-	<b>165.1</b>	-
苓北町	243.5	0.6	9.6	28.2	-	-	40	-	165.1	-
<b>地域振興局</b>	<b>325,655.3</b>	<b>104.06</b>	<b>1,074.18</b>	<b>2,723.28</b>	<b>14,819.11</b>	<b>28,149</b>	<b>62,483.29</b>	<b>49,626.67</b>	<b>52,958.15</b>	<b>113,717.26</b>
熊本	59,915.61	24.35	157.42	336.15	1,375.18	3,079	8,493.74	10,242.97	12,871.3	23,335.3
宇城	36,282.43	21.52	79	259.92	1,830.65	3,998.07	10,088.76	5,983.8	5,610.26	8,410.45
玉名	41,717.24	5.15	46.78	270.39	2,219.87	5,054.67	10,991.71	7,882.79	8,055.75	7,190.13
鹿本	23,839.97	2.43	80.68	259.9	1,239.31	2,088.01	3,750.31	3,729.56	5,220.37	7,469.4
菊池	22,582.76	8	103.57	167.46	928.79	1,311.63	2,993.66	2,648.6	3,067.84	11,353.21
阿蘇	21,923.5	7.76	189.5	318.91	1,747.34	3,593.68	5,890.37	3,063.19	1,511	5,601.75
上益城	21,130.45	5.86	127.96	249.99	1,308.46	2,036.82	4,095.87	3,731.5	2,972.54	6,601.45
八代	71,914.4	8.1	67.64	178.21	1,019.99	3,053.81	7,996.79	7,988.34	10,021.26	41,580.26
芦北	4,820.36	3.74	48.07	110.66	528.02	654.1	2,043.77	744	542	146
球磨	11,187.02	8.85	93.67	337.48	1,403.79	2,029.31	3,531.27	1,776.32	1,636.33	370
天草	10,341.56	8.3	79.89	234.21	1,217.71	1,250	2,607.04	1,835.6	1,449.5	1,659.31
<b>広域本部</b>	<b>325,655.3</b>	<b>104.06</b>	<b>1,074.18</b>	<b>2,723.28</b>	<b>14,819.11</b>	<b>28,149.3</b>	<b>62,483.29</b>	<b>49,626.67</b>	<b>52,958.15</b>	<b>113,717.26</b>
県央	117,328.49	51.73	364.38	846.06	4,514.29	9,114.09	22,678.37	19,958.27	21,454.1	38,347.2
県北	110,063.47	23.34	420.53	1,016.66	6,135.31	12,047.99	23,626.05	17,324.14	17,854.96	31,614.49
県南	87,921.78	20.69	209.38	626.35	2,951.8	5,737.22	13,571.83	10,508.66	12,199.59	42,096.26
天草	10,341.56	8.3	79.89	234.21	1,217.71	1,250	2,607.04	1,835.6	1,449.5	1,659.31

農業経営体（総数）

（ 1 2 ） 経営耕地面積規模別面積

市区町村名等	計	0.3ha未満	0.3 ~ 0.5	0.5 ~ 1.0	1.0 ~ 1.5	1.5 ~ 2.0	2.0 ~ 3.0
	( a )	( a )	( a )	( a )	( a )	( a )	( a )
	<1>	<2>	<3>	<4>	<5>	<6>	<7>
<b>県計</b>	<b>7,766,979</b>	<b>15,449</b>	<b>176,264</b>	<b>611,866</b>	<b>654,746</b>	<b>609,251</b>	<b>999,616</b>
<b>市計</b>	<b>4,832,982</b>	<b>10,205</b>	<b>101,513</b>	<b>361,471</b>	<b>399,922</b>	<b>385,557</b>	<b>648,921</b>
熊本市	840,334	1,149	12,752	64,175	91,317	91,898	129,752
中央区	1,460	20	316	336	215	301	272
東区	76,982	57	915	4,912	6,514	6,655	9,102
西区	220,530	409	2,658	13,933	19,966	20,195	41,307
南区	355,919	281	4,059	22,353	31,271	34,524	45,679
北区	185,443	382	4,804	22,641	33,351	30,223	33,392
八代市	598,656	633	10,482	35,454	48,954	62,566	141,218
人吉市	86,899	163	4,725	11,804	10,782	8,192	7,069
荒尾市	59,614	193	2,118	7,756	5,874	4,790	7,269
水俣市	43,087	281	3,386	8,130	5,365	3,141	3,164
玉名市	527,834	1,981	11,594	40,598	45,346	40,106	53,509
山鹿市	450,319	771	10,389	45,790	47,430	42,857	60,884
菊池市	598,681	732	7,184	34,779	39,213	36,499	60,026
宇土市	107,236	254	3,074	13,668	13,158	10,357	14,683
上天草市	47,321	527	3,015	7,634	4,873	5,627	6,397
宇城市	378,003	1,012	7,556	25,993	36,670	35,870	78,122
阿蘇市	683,232	509	3,047	12,917	17,603	14,879	39,581
天草市	253,713	1,906	21,062	47,301	26,094	20,838	29,091
合志市	158,053	94	1,129	5,472	7,243	7,937	18,156
<b>郡計</b>	<b>2,933,997</b>	<b>5,244</b>	<b>74,751</b>	<b>250,395</b>	<b>254,824</b>	<b>223,694</b>	<b>350,695</b>
<b>下益城郡</b>	<b>57,142</b>	<b>97</b>	<b>5,268</b>	<b>14,378</b>	<b>12,007</b>	<b>4,774</b>	<b>8,543</b>
美里町	57,142	97	5,268	14,378	12,007	4,774	8,543
<b>玉名郡</b>	<b>261,895</b>	<b>610</b>	<b>13,100</b>	<b>38,153</b>	<b>32,151</b>	<b>22,384</b>	<b>31,560</b>
玉東町	60,857	216	1,436	4,346	5,476	4,568	11,132
南関町	59,925	152	4,822	13,931	9,629	7,746	7,590
長洲町	44,042	53	1,208	4,355	3,427	2,410	1,242
和水町	97,071	189	5,634	15,521	13,619	7,660	11,596
<b>菊池郡</b>	<b>303,774</b>	<b>260</b>	<b>2,776</b>	<b>9,448</b>	<b>13,028</b>	<b>12,293</b>	<b>25,347</b>
大津町	186,396	175	1,777	5,731	8,245	7,942	13,764
菊陽町	117,378	85	999	3,717	4,783	4,351	11,583
<b>阿蘇郡</b>	<b>511,819</b>	<b>526</b>	<b>9,339</b>	<b>40,557</b>	<b>43,853</b>	<b>41,903</b>	<b>65,578</b>
南小国町	32,704	41	1,808	7,568	7,892	4,878	3,448
小国町	67,574	87	2,786	9,735	7,901	7,024	4,737
産山村	33,115	192	898	3,163	5,306	3,385	4,637
高森町	111,218	73	835	2,819	3,675	5,837	9,640
西原村	59,124	41	1,145	6,496	6,986	6,734	11,194
南阿蘇村	208,084	92	1,867	10,776	12,093	14,045	31,922
<b>上益城郡</b>	<b>782,363</b>	<b>859</b>	<b>14,403</b>	<b>60,674</b>	<b>68,896</b>	<b>56,885</b>	<b>92,136</b>
御船町	80,837	64	2,372	11,165	11,364	5,148	6,829
嘉島町	117,648	-	179	470	331	507	977

3.0 ~ 5.0	5.0 ~ 10.0	10.0 ~ 20.0	20.0 ~ 30.0	30.0 ~ 50.0	50.0 ~ 100.0	100 ~ 150	150ha以上
( a )	( a )	( a )	( a )	( a )	( a )	( a )	( a )
<8>	<9>	<10>	<11>	<12>	<13>	<14>	<15>
<b>1,141,679</b>	<b>1,191,725</b>	<b>700,632</b>	<b>296,652</b>	<b>329,213</b>	<b>356,576</b>	<b>74,611</b>	<b>608,699</b>
<b>705,218</b>	<b>685,722</b>	<b>420,232</b>	<b>197,512</b>	<b>233,543</b>	<b>262,326</b>	<b>50,468</b>	<b>370,372</b>
122,071	109,449	73,983	4,610	17,190	49,945	-	72,043
-	-	-	-	-	-	-	-
12,259	17,311	11,857	-	-	7,400	-	-
47,649	16,823	11,778	-	3,200	14,192	-	28,420
47,164	57,827	46,675	4,610	6,900	10,953	-	43,623
14,999	17,488	3,673	-	7,090	17,400	-	-
144,951	75,452	30,325	18,675	17,600	12,346	-	-
10,045	18,261	6,073	2,135	7,650	-	-	-
8,073	13,650	9,891	-	-	-	-	-
5,030	2,490	1,300	2,500	-	8,300	-	-
63,873	59,808	45,633	37,187	30,535	35,771	26,854	35,039
63,557	83,087	35,550	11,754	13,463	21,173	13,614	-
74,766	101,290	74,177	30,045	10,680	-	-	129,290
16,993	14,762	9,917	4,070	-	6,300	-	-
6,704	6,197	3,347	-	3,000	-	-	-
81,995	68,106	19,211	10,146	7,077	6,245	-	-
52,028	75,064	60,922	56,564	99,658	106,460	10,000	134,000
31,748	25,844	22,576	5,450	11,017	10,786	-	-
23,384	32,262	27,327	14,376	15,673	5,000	-	-
<b>436,461</b>	<b>506,003</b>	<b>280,400</b>	<b>99,140</b>	<b>95,670</b>	<b>94,250</b>	<b>24,143</b>	<b>238,327</b>
<b>5,360</b>	<b>4,715</b>	-	<b>2,000</b>	-	-	-	-
5,360	4,715	-	2,000	-	-	-	-
<b>37,487</b>	<b>37,470</b>	<b>23,454</b>	<b>18,649</b>	<b>6,877</b>	-	-	-
13,118	9,534	4,154	-	6,877	-	-	-
6,412	4,840	2,387	2,416	-	-	-	-
5,631	6,653	9,230	9,833	-	-	-	-
12,326	16,443	7,683	6,400	-	-	-	-
<b>44,683</b>	<b>56,364</b>	<b>34,516</b>	<b>6,690</b>	<b>4,610</b>	<b>35,243</b>	-	<b>58,516</b>
24,145	26,699	23,465	2,000	4,610	35,243	-	32,600
20,538	29,665	11,051	4,690	-	-	-	25,916
<b>66,811</b>	<b>87,565</b>	<b>49,811</b>	<b>16,324</b>	<b>14,965</b>	<b>35,444</b>	<b>24,143</b>	<b>15,000</b>
2,486	3,580	1,003	-	-	-	-	-
4,840	10,967	9,083	4,324	-	6,090	-	-
1,389	3,445	2,900	7,800	-	-	-	-
17,156	27,538	17,526	4,200	8,350	-	13,569	-
6,925	10,453	6,150	-	3,000	-	-	-
34,015	31,582	13,149	-	3,615	29,354	10,574	15,000
<b>105,916</b>	<b>101,193</b>	<b>72,212</b>	<b>27,743</b>	<b>28,870</b>	<b>11,976</b>	-	<b>140,600</b>
12,807	15,781	3,087	12,220	-	-	-	-
4,058	9,809	8,687	2,030	-	-	-	90,600

農業経営体（総数）

（ 1 2 ） 経営耕地面積規模別面積

市区町村名等	計	0.3ha未満	0.3 ~ 0.5	0.5 ~ 1.0	1.0 ~ 1.5	1.5 ~ 2.0	2.0 ~ 3.0
	( a )	( a )	( a )	( a )	( a )	( a )	( a )
	<1>	<2>	<3>	<4>	<5>	<6>	<7>
益城町	194,408	48	2,196	7,096	9,763	10,018	19,356
甲佐町	93,659	407	3,559	13,023	9,679	8,182	11,432
山都町	295,811	340	6,097	28,920	37,759	33,030	53,542
<b>八代郡</b>	<b>141,478</b>	<b>249</b>	<b>1,367</b>	<b>6,572</b>	<b>11,711</b>	<b>16,045</b>	<b>29,593</b>
氷川町	141,478	249	1,367	6,572	11,711	16,045	29,593
<b>葦北郡</b>	<b>98,732</b>	<b>1,387</b>	<b>10,973</b>	<b>25,558</b>	<b>12,646</b>	<b>11,800</b>	<b>15,747</b>
芦北町	79,921	790	9,159	20,244	10,083	9,559	12,642
津奈木町	18,811	597	1,814	5,314	2,563	2,241	3,105
<b>球磨郡</b>	<b>740,391</b>	<b>1,182</b>	<b>16,393</b>	<b>51,974</b>	<b>55,827</b>	<b>53,282</b>	<b>76,344</b>
錦町	152,736	32	2,242	9,118	11,204	8,723	19,194
多良木町	132,465	358	3,116	10,125	13,218	12,547	14,714
湯前町	48,509	118	1,375	4,339	5,425	4,126	5,746
水上村	20,994	108	967	4,087	2,650	2,452	3,622
相良村	81,495	35	2,095	5,233	4,716	3,925	8,534
五木村	839	57	174	242	116	-	250
山江村	31,547	190	2,037	5,322	4,244	3,578	3,591
球磨村	16,773	40	1,509	3,921	2,671	2,475	1,334
あさぎり町	255,033	244	2,878	9,587	11,583	15,456	19,359
<b>天草郡</b>	<b>36,403</b>	<b>74</b>	<b>1,132</b>	<b>3,081</b>	<b>4,705</b>	<b>4,328</b>	<b>5,847</b>
苓北町	36,403	74	1,132	3,081	4,705	4,328	5,847
<b>地域振興局</b>	<b>7,766,979</b>	<b>15,449</b>	<b>176,264</b>	<b>611,866</b>	<b>654,746</b>	<b>609,251</b>	<b>999,616</b>
熊本	840,334	1,149	12,752	64,175	91,317	91,898	129,752
宇城	542,381	1,363	15,898	54,039	61,835	51,001	101,348
玉名	849,343	2,784	26,812	86,507	83,371	67,280	92,338
鹿本	450,319	771	10,389	45,790	47,430	42,857	60,884
菊池	1,060,508	1,086	11,089	49,699	59,484	56,729	103,529
阿蘇	1,195,051	1,035	12,386	53,474	61,456	56,782	105,159
上益城	782,363	859	14,403	60,674	68,896	56,885	92,136
八代	740,134	882	11,849	42,026	60,665	78,611	170,811
芦北	141,819	1,668	14,359	33,688	18,011	14,941	18,911
球磨	827,290	1,345	21,118	63,778	66,609	61,474	83,413
天草	337,437	2,507	25,209	58,016	35,672	30,793	41,335
<b>広域本部</b>	<b>7,766,979</b>	<b>15,449</b>	<b>176,264</b>	<b>611,866</b>	<b>654,746</b>	<b>609,251</b>	<b>999,616</b>
県央	2,165,078	3,371	43,053	178,888	222,048	199,784	323,236
県北	3,555,221	5,676	60,676	235,470	251,741	223,648	361,910
県南	1,709,243	3,895	47,326	139,492	145,285	155,026	273,135
天草	337,437	2,507	25,209	58,016	35,672	30,793	41,335

3.0 ~ 5.0	5.0 ~ 10.0	10.0 ~ 20.0	20.0 ~ 30.0	30.0 ~ 50.0	50.0 ~ 100.0	100 ~ 150	150ha以上
( a )	( a )	( a )	( a )	( a )	( a )	( a )	( a )
<8>	<9>	<10>	<11>	<12>	<13>	<14>	<15>
26,935	18,847	25,805	4,574	14,570	5,200	-	50,000
10,814	17,094	4,864	4,689	3,140	6,776	-	-
51,302	39,662	29,769	4,230	11,160	-	-	-
<b>26,399</b>	<b>26,850</b>	<b>5,034</b>	<b>7,058</b>	<b>10,600</b>	-	-	-
26,399	26,850	5,034	7,058	10,600	-	-	-
<b>12,061</b>	<b>4,358</b>	<b>2,202</b>	<b>2,000</b>	-	-	-	-
8,884	4,358	2,202	2,000	-	-	-	-
3,177	-	-	-	-	-	-	-
<b>130,677</b>	<b>185,525</b>	<b>91,365</b>	<b>18,676</b>	<b>29,748</b>	<b>5,187</b>	-	<b>24,211</b>
22,701	40,429	29,483	2,300	7,310	-	-	-
26,461	16,756	2,100	-	3,672	5,187	-	24,211
8,062	8,584	5,835	4,899	-	-	-	-
3,659	3,449	-	-	-	-	-	-
11,086	18,910	10,835	4,660	11,466	-	-	-
-	-	-	-	-	-	-	-
5,724	4,390	2,471	-	-	-	-	-
1,492	1,746	1,585	-	-	-	-	-
51,492	91,261	39,056	6,817	7,300	-	-	-
<b>7,067</b>	<b>1,963</b>	<b>1,806</b>	-	-	<b>6,400</b>	-	-
7,067	1,963	1,806	-	-	6,400	-	-
<b>1,141,679</b>	<b>1,191,725</b>	<b>700,632</b>	<b>296,652</b>	<b>329,213</b>	<b>356,576</b>	<b>74,611</b>	<b>608,699</b>
122,071	109,449	73,983	4,610	17,190	49,945	-	72,043
104,348	87,583	29,128	16,216	7,077	12,545	-	-
109,433	110,928	78,978	55,836	37,412	35,771	26,854	35,039
63,557	83,087	35,550	11,754	13,463	21,173	13,614	-
142,833	189,916	136,020	51,111	30,963	40,243	-	187,806
118,839	162,629	110,733	72,888	114,623	141,904	34,143	149,000
105,916	101,193	72,212	27,743	28,870	11,976	-	140,600
171,350	102,302	35,359	25,733	28,200	12,346	-	-
17,091	6,848	3,502	4,500	-	8,300	-	-
140,722	203,786	97,438	20,811	37,398	5,187	-	24,211
45,519	34,004	27,729	5,450	14,017	17,186	-	-
<b>1,141,679</b>	<b>1,191,725</b>	<b>700,632</b>	<b>296,652</b>	<b>329,213</b>	<b>356,576</b>	<b>74,611</b>	<b>608,699</b>
332,335	298,225	175,323	48,569	53,137	74,466	-	212,643
434,662	546,560	361,281	191,589	196,461	239,091	74,611	371,845
329,163	312,936	136,299	51,044	65,598	25,833	-	24,211
45,519	34,004	27,729	5,450	14,017	17,186	-	-

農業経営体（総数）

（ 1 3 ）販売目的の作物の類別作付（栽培）経営体数と作付（栽培）面積

市区町村名等	作 付 （ 裁 培 ） 実経営体数	作 付 （ 裁 培 ） 面 積	稲（ 飼 料 用 を 除 く ）		麦 類	
			作 付 経営体数	作付面積	作 付 経営体数	作付面積
	（ 経 営 体 ）	（ a ）	（ 経 営 体 ）	（ a ）	（ 経 営 体 ）	（ a ）
	<1>	<2>	<3>	<4>	<5>	<6>
<b>県計</b>	<b>30,946</b>	<b>7,146,551</b>	<b>25,214</b>	<b>3,304,276</b>	<b>1,447</b>	<b>635,683</b>
<b>市計</b>	<b>19,300</b>	<b>4,335,264</b>	<b>15,550</b>	<b>1,902,021</b>	<b>897</b>	<b>245,293</b>
熊本市	3,952	991,046	3,092	431,450	225	x
中央区	17	x	17	971	-	-
東区	272	82,045	196	25,770	39	x
西区	1,009	252,272	487	x	7	x
南区	1,421	x	1,342	251,556	158	92,812
北区	1,233	220,591	1,050	x	21	3,576
八代市	2,653	766,003	2,431	394,583	70	24,191
人吉市	469	68,792	422	36,290	2	x
荒尾市	301	56,200	186	x	6	3,133
水俣市	284	39,759	174	x	2	x
玉名市	2,088	573,078	1,703	264,275	114	x
山鹿市	2,083	418,999	1,844	210,891	101	x
菊池市	1,716	x	1,562	175,452	186	55,312
宇土市	603	114,148	531	58,677	8	4,573
上天草市	316	45,658	189	19,847	2	x
宇城市	1,799	371,148	1,164	x	14	6,463
阿蘇市	964	521,190	658	310,556	75	27,513
天草市	1,671	217,976	1,300	x	21	4,186
合志市	401	151,267	294	x	71	23,534
<b>郡計</b>	<b>11,646</b>	<b>2,445,151</b>	<b>9,664</b>	<b>724,380</b>	<b>550</b>	<b>124,689</b>
<b>下益城郡</b>	<b>421</b>	<b>35,941</b>	<b>396</b>	<b>21,890</b>	<b>1</b>	<b>x</b>
美里町	421	35,941	396	21,890	1	x
<b>玉名郡</b>	<b>1,506</b>	<b>240,008</b>	<b>1,230</b>	<b>79,260</b>	<b>37</b>	<b>32,123</b>
玉東町	284	59,598	112	12,965	3	4,898
南関町	464	43,289	419	x	2	x
長洲町	171	55,881	161	25,500	25	24,022
和水町	587	81,240	538	40,795	7	3,203
<b>菊池郡</b>	<b>673</b>	<b>264,961</b>	<b>359</b>	<b>20,219</b>	<b>123</b>	<b>24,597</b>
大津町	391	133,292	182	20,219	70	15,251
菊陽町	282	131,669	177	x	53	9,346
<b>阿蘇郡</b>	<b>1,861</b>	<b>377,630</b>	<b>1,636</b>	<b>57,354</b>	<b>8</b>	<b>145</b>
南小国町	258	26,511	253	18,246	1	x
小国町	326	41,844	305	24,537	-	-
産山村	166	30,034	139	14,571	1	x
高森町	225	59,998	146	x	1	x
西原村	256	44,362	189	x	1	x
南阿蘇村	630	174,881	604	x	4	145
<b>上益城郡</b>	<b>2,837</b>	<b>660,678</b>	<b>2,543</b>	<b>251,935</b>	<b>149</b>	<b>57,277</b>
御船町	397	76,329	378	43,661	21	x
嘉島町	51	124,576	49	33,557	41	57,277
益城町	479	141,997	391	58,960	17	x
甲佐町	475	87,599	417	x	70	x
山都町	1,435	230,177	1,308	115,757	-	-
<b>八代郡</b>	<b>576</b>	<b>182,065</b>	<b>378</b>	<b>67,920</b>	<b>19</b>	<b>x</b>
氷川町	576	182,065	378	67,920	19	x
<b>葦北郡</b>	<b>846</b>	<b>78,317</b>	<b>551</b>	<b>26,389</b>	<b>2</b>	<b>x</b>



雑 穀		い も 類		豆 類		工 芸 農 作 物	
作 付 経営体数	作付面積	作 付 経営体数	作付面積	作 付 経営体数	作付面積	作 付 (栽培) 経営体数	作 付 (栽培) 面 積
(経営体)	(a)	(経営体)	(a)	(経営体)	(a)	(経営体)	(a)
<7>	<8>	<9>	<10>	<11>	<12>	<13>	<14>
<b>386</b>	<b>68,614</b>	<b>966</b>	<b>98,380</b>	<b>1,283</b>	<b>207,539</b>	<b>1,649</b>	<b>219,565</b>
<b>170</b>	<b>27,463</b>	<b>443</b>	<b>36,713</b>	<b>689</b>	<b>112,890</b>	<b>899</b>	<b>53,354</b>
8	2,605	60	x	194	43,013	65	5,545
-	-	-	-	1	x	-	-
-	-	9	664	26	x	3	220
-	-	6	x	5	x	9	1,550
4	870	9	x	114	34,277	17	1,617
4	1,735	36	2,686	48	x	36	2,158
5	x	80	13,000	18	446	376	x
6	x	13	337	7	x	41	5,467
-	-	13	125	8	92	7	850
4	x	8	41	5	x	16	4,328
1	x	16	8,117	56	24,009	11	1,232
3	3,008	44	1,439	67	9,533	146	15,085
12	3,262	41	2,015	100	7,701	53	8,131
5	1,940	9	x	7	89	21	4,451
-	-	18	272	6	90	5	300
3	390	41	4,309	24	x	48	7,965
107	16,258	13	758	83	14,977	15	x
6	x	67	1,659	22	x	58	x
10	x	20	1,291	92	12,940	37	x
<b>216</b>	<b>33,972</b>	<b>523</b>	<b>24,810</b>	<b>594</b>	<b>44,501</b>	<b>750</b>	<b>83,616</b>
<b>4</b>	<b>x</b>	<b>16</b>	<b>x</b>	<b>13</b>	<b>x</b>	<b>24</b>	<b>2,848</b>
4	x	16	x	13	x	24	2,848
<b>1</b>	<b>x</b>	<b>34</b>	<b>2,117</b>	<b>61</b>	<b>1,678</b>	<b>32</b>	<b>1,391</b>
-	-	-	-	12	1,678	5	790
-	-	24	x	24	x	9	x
1	x	4	x	15	x	4	601
-	-	6	2,117	10	x	14	x
<b>11</b>	<b>667</b>	<b>146</b>	<b>2,327</b>	<b>109</b>	<b>14,585</b>	<b>34</b>	<b>6,898</b>
7	667	116	x	56	x	14	2,928
4	x	30	2,327	53	14,585	20	3,970
<b>111</b>	<b>20,796</b>	<b>153</b>	<b>16,606</b>	<b>49</b>	<b>280</b>	<b>75</b>	<b>2,337</b>
-	-	8	28	6	x	15	x
1	x	13	750	18	177	17	x
1	x	1	x	3	28	3	25
3	357	2	x	9	x	13	x
1	x	121	15,501	6	75	6	113
105	20,439	8	327	7	x	21	2,199
<b>13</b>	<b>876</b>	<b>79</b>	<b>604</b>	<b>258</b>	<b>21,920</b>	<b>164</b>	<b>9,174</b>
-	-	15	x	17	1,178	29	x
-	-	-	-	39	x	1	x
1	x	28	x	77	8,860	6	260
-	-	7	x	90	11,459	18	730
12	876	29	604	35	423	110	8,184
<b>3</b>	<b>524</b>	<b>20</b>	<b>774</b>	<b>11</b>	<b>x</b>	<b>57</b>	<b>x</b>
3	524	20	774	11	x	57	x
<b>1</b>	<b>x</b>	<b>12</b>	<b>37</b>	<b>7</b>	<b>12</b>	<b>13</b>	<b>704</b>

農業経営体（総数）

（ 1 3 ）販売目的の作物の類別作付（栽培）経営体数と作付（栽培）面積

市区町村名等	作 付 （ 裁 培 ） 実経営体数	作 付 （ 裁 培 ） 面 積	稲（ 飼 料 用 を 除 く ）		麦 類	
			作 付 経 営 体 数	作 付 面 積	作 付 経 営 体 数	作 付 面 積
	（ 経 営 体 ）	（ a ）	（ 経 営 体 ）	（ a ）	（ 経 営 体 ）	（ a ）
	<1>	<2>	<3>	<4>	<5>	<6>
芦北町	657	63,162	476	23,279	2	x
津奈木町	189	15,155	75	3,110	-	-
<b>球磨郡</b>	<b>2,745</b>	<b>570,031</b>	<b>2,413</b>	<b>189,112</b>	<b>210</b>	<b>10,547</b>
錦町	509	90,566	461	55,762	15	x
多良木町	528	115,933	458	x	17	8,452
湯前町	213	48,742	194	x	12	2,095
水上村	143	15,334	131	10,371	2	x
相良村	272	58,850	231	18,315	27	x
五木村	14	x	4	166	-	-
山江村	203	22,331	165	9,353	2	x
球磨村	118	14,033	91	x	-	-
あさぎり町	745	204,242	678	95,145	135	x
<b>天草郡</b>	<b>181</b>	<b>35,520</b>	<b>158</b>	<b>10,301</b>	<b>1</b>	<b>x</b>
苓北町	181	35,520	158	10,301	1	x
<b>地域振興局</b>	<b>30,946</b>	<b>6,780,415</b>	<b>25,214</b>	<b>2,626,401</b>	<b>1,447</b>	<b>273,594</b>
熊本	3,952	991,046	3,092	431,450	225	x
宇城	2,823	521,237	2,091	80,567	23	11,036
玉名	3,895	869,286	3,119	343,535	157	35,256
鹿本	2,083	418,999	1,844	210,891	101	x
菊池	2,790	416,228	2,215	195,671	380	103,443
阿蘇	2,825	898,820	2,294	367,910	83	27,658
上益城	2,837	660,678	2,543	251,935	149	57,277
八代	3,229	948,068	2,809	462,503	89	24,191
芦北	1,130	118,076	725	26,389	4	x
球磨	3,214	638,823	2,835	225,402	212	10,547
天草	2,168	299,154	1,647	30,148	24	4,186
<b>広域本部</b>	<b>30,946</b>	<b>6,780,415</b>	<b>25,214</b>	<b>2,626,401</b>	<b>1,447</b>	<b>273,594</b>
県央	9,612	2,172,961	7,726	763,952	397	68,313
県北	11,593	2,603,333	9,472	1,118,007	721	166,357
県南	7,573	1,704,967	6,369	714,294	305	34,738
天草	2,168	299,154	1,647	30,148	24	4,186

雑 穀		い も 類		豆 類		工 芸 農 作 物	
作 付 経営体数	作付面積	作 付 経営体数	作付面積	作 付 経営体数	作付面積	作 付 (栽培) 経営体数	作 付 (栽培) 面 積
(経営体)	( a )	(経営体)	( a )	(経営体)	( a )	(経営体)	( a )
<7>	<8>	<9>	<10>	<11>	<12>	<13>	<14>
1	x	9	x	6	12	12	704
-	-	3	37	1	x	1	x
<b>72</b>	<b>11,109</b>	<b>50</b>	<b>2,345</b>	<b>85</b>	<b>6,026</b>	<b>347</b>	<b>60,032</b>
2	x	12	x	1	x	46	9,558
2	x	7	112	13	314	53	8,924
8	799	3	x	5	39	10	x
8	x	1	x	4	x	7	406
27	2,741	4	x	3	27	52	13,166
-	-	1	x	2	x	7	425
3	230	4	375	1	x	11	x
-	-	1	x	2	x	7	x
22	7,339	17	1,858	54	5,646	154	27,553
-	-	<b>13</b>	<b>x</b>	<b>1</b>	<b>x</b>	<b>4</b>	<b>232</b>
-	-	13	x	1	x	4	232
<b>386</b>	<b>61,435</b>	<b>966</b>	<b>58,173</b>	<b>1,283</b>	<b>157,391</b>	<b>1,649</b>	<b>136,970</b>
8	2,605	60	x	194	43,013	65	5,545
12	2,330	66	4,309	44	89	93	15,264
2	x	63	10,359	125	25,779	50	3,473
3	3,008	44	1,439	67	9,533	146	15,085
33	3,929	207	5,633	301	35,226	124	15,029
218	37,054	166	17,364	132	15,257	90	2,337
13	876	79	604	258	21,920	164	9,174
8	524	100	13,774	29	446	433	x
5	x	20	78	12	12	29	5,032
78	11,109	63	2,682	92	6,026	388	65,499
6	x	98	1,931	29	90	67	532
<b>386</b>	<b>61,435</b>	<b>966</b>	<b>58,173</b>	<b>1,283</b>	<b>157,391</b>	<b>1,649</b>	<b>136,970</b>
33	5,811	205	4,913	496	65,022	322	29,983
256	43,991	480	34,795	625	85,795	410	35,924
91	11,633	183	16,534	133	6,484	850	70,531
6	x	98	1,931	29	90	67	532

農業経営体（総数）

（13）販売目的の作物の類別作付（栽培）経営体数と作付（栽培）面積

市区町村名等	野		菜		類	
	作付 （栽培） 実経営体数	作付 （栽培） 面積	露地		施設	
			作付 （栽培） 経営体数	作付 （栽培） 面積	作付 （栽培） 経営体数	作付 （栽培） 面積
	（経営体）	（a）	（経営体）	（a）	（経営体）	（a）
<15>	<16>	<17>	<18>	<19>	<20>	
<b>県計</b>	<b>11,061</b>	<b>1,099,693.18</b>	<b>6,130</b>	<b>776,476</b>	<b>6,297</b>	<b>323,217.18</b>
<b>市計</b>	<b>7,370</b>	<b>625,560.97</b>	<b>3,622</b>	<b>423,919</b>	<b>4,614</b>	<b>236,360.97</b>
熊本市	1,740	x	726	77,568	1,321	x
中央区	3	138	3	138	-	-
東区	100	x	50	5,356	70	x
西区	317	26,583.37	211	18,912	178	7,671.37
南区	541	31,848.49	171	15,258	444	16,590.49
北区	779	87,687.1	291	37,904	629	49,783.1
八代市	1,279	212,624.49	662	144,594	731	68,030.49
人吉市	122	3,157.73	108	2,720	28	437.73
荒尾市	69	4,261.9	60	3,922	15	339.9
水俣市	74	4,821	72	4,807	3	14
玉名市	865	49,663.56	139	16,212	774	33,451.56
山鹿市	791	44,147.16	421	19,785	477	24,362.16
菊池市	582	55,847.35	446	47,236	210	8,611.35
宇土市	167	7,782.18	45	2,304	133	5,478.18
上天草市	125	12,568.23	117	11,687	38	881.23
宇城市	702	x	306	29,363	452	x
阿蘇市	298	48,056.04	106	41,075	205	6,981.04
天草市	349	14,855.95	284	12,225	106	2,630.95
合志市	207	21,518.42	130	10,421	121	11,097.42
<b>郡計</b>	<b>3,691</b>	<b>272,954.7</b>	<b>2,508</b>	<b>242,704</b>	<b>1,683</b>	<b>58,687.87</b>
<b>下益城郡</b>	<b>136</b>	<b>4,168.98</b>	<b>116</b>	<b>3,147</b>	<b>35</b>	<b>1,021.98</b>
美里町	136	4,168.98	116	3,147	35	1,021.98
<b>玉名郡</b>	<b>428</b>	<b>16,215.5</b>	<b>318</b>	<b>10,557</b>	<b>163</b>	<b>5,658.5</b>
玉東町	53	1,852.4	23	622	36	1,230.4
南関町	168	6,272.63	157	5,498	32	774.63
長洲町	27	1,020.36	13	248	16	772.36
和水町	180	7,070.11	125	4,189	79	2,881.11
<b>菊池郡</b>	<b>308</b>	<b>105,739.99</b>	<b>298</b>	<b>104,201</b>	<b>40</b>	<b>1,538.99</b>
大津町	135	43,010.82	133	42,762	11	248.82
菊陽町	173	62,729.17	165	61,439	29	1,290.17
<b>阿蘇郡</b>	<b>660</b>	<b>48,595.47</b>	<b>363</b>	<b>41,956</b>	<b>374</b>	<b>12,100.82</b>
南小国町	108	5,840.59	73	3,439	57	2,401.59
小国町	128	13,266.44	69	10,328	73	2,938.44
産山村	60	x	24	1,567	41	x
高森町	102	19,931.44	51	17,402	62	2,529.44
西原村	85	9,557	77	9,220	13	337
南阿蘇村	177	x	69	x	128	3,894.35
<b>上益城郡</b>	<b>985</b>	<b>49,853.01</b>	<b>659</b>	<b>41,336</b>	<b>480</b>	<b>19,794.07</b>
御船町	89	x	79	x	15	221.13
嘉島町	22	x	7	244	20	x
益城町	205	46,257.4	117	38,310	136	7,947.4
甲佐町	99	3,595.61	78	2,782	39	813.61
山都町	570	x	378	x	270	10,811.93
<b>八代郡</b>	<b>281</b>	<b>x</b>	<b>137</b>	<b>x</b>	<b>180</b>	<b>8,197.76</b>
氷川町	281	x	137	x	180	8,197.76
<b>葦北郡</b>	<b>102</b>	<b>2,672.5</b>	<b>94</b>	<b>2,959</b>	<b>16</b>	<b>215.5</b>

果		樹		類	
栽 培 実経営体数	栽培面積	露 地		施 設	
		栽 培 経営体数	栽培面積	栽 培 経営体数	栽培面積
( 経営体 )	( a )	( 経営体 )	( a )	( 経営体 )	( a )
<21>	<22>	<23>	<24>	<25>	<26>
<b>7,198</b>	<b>778,369.65</b>	<b>6,980</b>	<b>751,338</b>	<b>952</b>	<b>27,031.65</b>
<b>4,581</b>	<b>382,827.42</b>	<b>x</b>	<b>x</b>	<b>720</b>	<b>20,682.78</b>
822	165,366.36	x	x	110	4,455.36
-	-	x	x	-	-
3	215	x	x	-	-
598	x	x	x	26	x
62	2,849.05	x	x	27	840.05
159	x	x	x	57	x
166	x	x	x	55	1,570.07
99	5,326.15	x	x	4	60.15
158	14,736.1	x	x	7	270.1
107	x	x	x	22	x
567	105,554.19	x	x	36	1,017.19
691	x	x	x	35	854.67
288	17,134.1	x	x	10	183.1
131	14,410.5	x	x	25	878.5
67	5,160.79	x	x	5	58.79
802	x	x	x	260	7,819.62
15	x	x	x	5	x
643	53,945.07	x	x	134	3,173.07
25	1,194.16	x	x	12	342.16
<b>2,617</b>	<b>109,199.89</b>	<b>x</b>	<b>x</b>	<b>232</b>	<b>4,555.09</b>
<b>77</b>	<b>2,399.59</b>	<b>x</b>	<b>x</b>	<b>5</b>	<b>60.59</b>
77	2,399.59	x	x	5	60.59
<b>553</b>	<b>27,905</b>	<b>x</b>	<b>x</b>	<b>23</b>	<b>523.83</b>
228	x	x	x	15	317.83
145	4,878	x	x	3	114
9	999	x	x	-	-
171	22,028	x	x	5	92
<b>67</b>	<b>x</b>	<b>x</b>	<b>x</b>	<b>3</b>	<b>x</b>
51	x	x	x	2	x
16	x	x	x	1	x
<b>95</b>	<b>816.25</b>	<b>x</b>	<b>x</b>	<b>13</b>	<b>326.25</b>
9	x	x	x	1	x
8	x	x	x	1	x
4	x	x	x	1	x
1	x	x	x	-	-
59	x	x	x	2	x
14	816.25	x	x	8	326.25
<b>484</b>	<b>10,149</b>	<b>x</b>	<b>x</b>	<b>7</b>	<b>88</b>
71	x	x	x	2	x
1	x	x	x	-	-
70	4,126	x	x	3	88
129	6,023	x	x	2	x
213	x	x	x	-	-
<b>151</b>	<b>14,877.87</b>	<b>x</b>	<b>x</b>	<b>16</b>	<b>267.87</b>
151	14,877.87	x	x	16	267.87
<b>473</b>	<b>34,425.15</b>	<b>x</b>	<b>x</b>	<b>130</b>	<b>2,560.15</b>

農業経営体（総数）

（ 1 3 ）販売目的の作物の類別作付（栽培）経営体数と作付（栽培）面積

市区町村名等	野		菜		類	
	作 付 （ 裁 培 ） 実経営体数	作 付 （ 裁 培 ） 面 積	露 地		施 設	
			作 付 （ 裁 培 ） 経営体数	作 付 （ 裁 培 ） 面 積	作 付 （ 裁 培 ） 経営体数	作 付 （ 裁 培 ） 面 積
	（ 経営体 ）	（ a ）	（ 経営体 ）	（ a ）	（ 経営体 ）	（ a ）
<15>	<16>	<17>	<18>	<19>	<20>	
芦北町	84	2,672.5	77	2,457	15	215.5
津奈木町	18	x	17	502	1	x
<b>球磨郡</b>	<b>690</b>	<b>28,217.83</b>	<b>426</b>	<b>21,159</b>	<b>383</b>	<b>10,057.83</b>
錦町	138	6,831.01	109	5,053	60	1,778.01
多良木町	132	7,497.24	64	4,144	97	3,353.24
湯前町	46	1,515.76	26	942	24	573.76
水上村	41	762.9	24	273	26	489.9
相良村	61	x	52	1,753	18	x
五木村	5	x	5	45	2	x
山江村	29	988.5	28	854	3	134.5
球磨村	14	x	13	1,201	5	x
あさぎり町	224	10,622.42	105	6,894	148	3,728.42
<b>天草郡</b>	<b>101</b>	<b>17,491.42</b>	<b>97</b>	<b>17,389</b>	<b>12</b>	<b>102.42</b>
苓北町	101	17,491.42	97	17,389	12	102.42
<b>地域振興局</b>	<b>11,061</b>	<b>752,258.71</b>	<b>6,130</b>	<b>666,623</b>	<b>6,297</b>	<b>221,003.88</b>
熊本	1,740	x	726	77,568	1,321	x
宇城	1,005	11,951.16	467	34,814	620	6,500.16
玉名	1,362	70,140.96	517	30,691	952	39,449.96
鹿本	791	44,147.16	421	19,785	477	24,362.16
菊池	1,097	183,105.76	874	161,858	371	21,247.76
阿蘇	958	96,651.51	469	83,031	579	19,081.86
上益城	985	49,853.01	659	41,336	480	19,794.07
八代	1,560	212,624.49	799	144,594	911	76,228.25
芦北	176	7,493.5	166	7,766	19	229.5
球磨	812	31,375.56	534	23,879	411	10,495.56
天草	575	44,915.6	498	41,301	156	3,614.6
<b>広域本部</b>	<b>11,061</b>	<b>752,258.71</b>	<b>6,130</b>	<b>666,623</b>	<b>6,297</b>	<b>221,003.88</b>
県央	3,730	61,804.17	1,852	153,718	2,421	26,294.23
県北	4,208	394,045.39	2,281	295,365	2,379	104,141.74
県南	2,548	251,493.55	1,499	176,239	1,341	86,953.31
天草	575	44,915.6	498	41,301	156	3,614.6

果		樹		類	
栽 培 実 経営体数	栽培面積	露 地		施 設	
		栽 培 経営体数	栽培面積	栽 培 経営体数	栽培面積
( 経営体 )	( a )	( 経営体 )	( a )	( 経営体 )	( a )
<21>	<22>	<23>	<24>	<25>	<26>
324	34,425.15	x	x	93	2,560.15
149	x	x	x	37	x
<b>663</b>	<b>14,072.82</b>	<b>x</b>	<b>x</b>	<b>31</b>	<b>679.19</b>
99	x	x	x	7	194.91
117	14,072.82	x	x	5	76.82
25	x	x	x	5	281
45	x	x	x	1	x
55	x	x	x	2	x
2	x	x	x	-	-
141	x	x	x	1	x
65	x	x	x	4	x
114	x	x	x	6	126.46
<b>54</b>	<b>4,554.21</b>	<b>x</b>	<b>x</b>	<b>4</b>	<b>49.21</b>
54	4,554.21	x	x	4	49.21
<b>7,198</b>	<b>492,027.31</b>	<b>x</b>	<b>x</b>	<b>952</b>	<b>25,237.87</b>
822	165,366.36	x	x	110	4,455.36
1,010	16,810.09	x	x	290	8,758.71
1,278	148,195.29	x	x	66	1,811.12
691	x	x	x	35	854.67
380	18,328.26	x	x	25	525.26
110	816.25	x	x	18	326.25
484	10,149	x	x	7	88
317	14,877.87	x	x	71	1,837.94
580	34,425.15	x	x	152	2,560.15
762	19,398.97	x	x	35	739.34
764	63,660.07	x	x	143	3,281.07
<b>7,198</b>	<b>492,027.31</b>	<b>x</b>	<b>x</b>	<b>952</b>	<b>25,237.87</b>
2,316	192,325.45	x	x	407	13,302.07
2,459	167,339.8	x	x	144	3,517.3
1,659	68,701.99	x	x	258	5,137.43
764	63,660.07	x	x	143	3,281.07

農業経営体（総数）

（13）販売目的の作物の類別作付（栽培）経営体数と作付（栽培）面積

市区町村名等	花 き 類		花 木 類				そ 作 付 (栽培) 実経営体数
	作 付 (栽培) 実経営体数	作 付 (栽培) 面 積	露 地		施 設		
			作 付 (栽培) 経営体数	作 付 (栽培) 面 積	作 付 (栽培) 経営体数	作 付 (栽培) 面 積	
	(経営体)	(a)	(経営体)	(a)	(経営体)	(a)	
<27>	<28>	<29>	<30>	<31>	<32>	<33>	
<b>県計</b>	<b>1,119</b>	<b>84,503.92</b>	<b>584</b>	<b>59,889</b>	<b>713</b>	<b>24,614.92</b>	<b>3,365</b>
<b>市計</b>	<b>706</b>	<b>22,290.18</b>	<b>317</b>	<b>31,084</b>	<b>497</b>	<b>8,017.79</b>	<b>2,283</b>
熊本市	136	x	81	7,059	93	x	299
中央区	5	91.12	4	69	5	22.12	-
東区	19	x	11	2,072	11	x	43
西区	19	x	16	x	11	207.05	51
南区	53	2,738.66	25	x	42	x	133
北区	40	1,497.35	25	805	24	692.35	72
八代市	78	x	39	2,757	44	x	403
人吉市	15	711.55	14	633	8	78.55	84
荒尾市	3	106	2	x	1	x	28
水俣市	2	x	1	x	1	x	3
玉名市	16	x	4	88	14	x	79
山鹿市	80	x	28	1,484	65	x	305
菊池市	106	x	31	6,351	84	x	88
宇土市	23	572.98	12	237	11	335.98	62
上天草市	66	x	21	x	58	2,584.22	16
宇城市	68	2,755.36	16	725	58	2,030.36	212
阿蘇市	35	3,032.09	15	1,945	27	1,087.09	351
天草市	52	995.6	31	341	26	654.6	237
合志市	26	9,789.47	22	9,464	7	325.47	116
<b>郡計</b>	<b>413</b>	<b>23,342.84</b>	<b>267</b>	<b>24,500</b>	<b>216</b>	<b>4,219.18</b>	<b>1,082</b>
<b>下益城郡</b>	<b>7</b>	<b>x</b>	<b>7</b>	<b>152</b>	<b>1</b>	<b>x</b>	<b>17</b>
美里町	7	x	7	152	1	x	17
<b>玉名郡</b>	<b>17</b>	<b>484</b>	<b>10</b>	<b>42</b>	<b>8</b>	<b>x</b>	<b>34</b>
玉東町	2	x	1	x	1	x	1
南関町	7	x	3	42	5	x	19
長洲町	-	-	-	-	-	-	2
和水町	8	484	6	x	2	x	12
<b>菊池郡</b>	<b>27</b>	<b>5,071.3</b>	<b>24</b>	<b>4,957</b>	<b>7</b>	<b>289.3</b>	<b>166</b>
大津町	19	5,071.3	19	4,957	4	114.3	87
菊陽町	8	x	5	x	3	175	79
<b>阿蘇郡</b>	<b>88</b>	<b>8,928</b>	<b>38</b>	<b>6,964</b>	<b>66</b>	<b>2,309.67</b>	<b>190</b>
南小国町	12	x	5	x	10	158.67	24
小国町	2	x	1	x	1	x	16
産山村	7	x	5	x	4	187	23
高森町	30	7,484.3	16	6,458	19	1,026.3	27
西原村	10	212.51	3	159	9	53.51	42
南阿蘇村	27	1,231.19	8	347	23	884.19	58
<b>上益城郡</b>	<b>183</b>	<b>2,938.04</b>	<b>149</b>	<b>8,727</b>	<b>74</b>	<b>282.81</b>	<b>173</b>
御船町	6	x	2	x	6	240	21
嘉島町	3	x	3	x	-	-	3
益城町	11	796.81	8	754	4	42.81	13
甲佐町	118	x	112	7,973	35	x	48
山都町	45	2,141.23	24	x	29	x	88
<b>八代郡</b>	<b>15</b>	<b>3,910.3</b>	<b>5</b>	<b>3,455</b>	<b>11</b>	<b>455.3</b>	<b>160</b>
氷川町	15	3,910.3	5	3,455	11	455.3	160
<b>葦北郡</b>	<b>13</b>	<b>416.6</b>	<b>5</b>	<b>19</b>	<b>11</b>	<b>397.6</b>	<b>22</b>



の 他 ( 稲 ( 飼 料 用 ) を 含 む )				
作 付 ( 裁 培 ) 面 積	露 地		施 設	
	作 付 ( 裁 培 ) 経営体数	作 付 ( 裁 培 ) 面 積	作 付 ( 裁 培 ) 経営体数	作 付 ( 裁 培 ) 面 積
( a )	( 経営体 )	( a )	( 経営体 )	( a )
<34>	<35>	<36>	<37>	<38>
<b>649,927.14</b>	<b>3,295</b>	<b>645,979</b>	<b>116</b>	<b>3,948.14</b>
<b>302,328.04</b>	<b>2,238</b>	<b>433,461</b>	<b>70</b>	<b>1,748.04</b>
58,557.94	289	58,042	14	515.94
-	-	-	-	-
x	42	20,642	2	x
x	49	13,773	3	x
16,172.34	129	16,064	5	108.34
7,849.9	69	7,563	4	286.9
66,396.07	395	65,966	11	430.07
x	84	16,716	1	x
x	28	3,520	1	x
x	3	x	-	-
15,840.41	75	15,697	5	143.41
39,925.83	301	39,725	7	200.83
30,476.06	83	30,414	9	62.06
x	62	21,466	1	x
x	15	2,470	1	x
31,893.4	206	31,670	6	223.4
x	350	88,709	2	x
36,221.98	232	36,085	7	136.98
23,016.35	115	22,981	5	35.35
<b>159,099.15</b>	<b>1,057</b>	<b>200,465</b>	<b>46</b>	<b>785.31</b>
<b>3,885.84</b>	<b>17</b>	<b>x</b>	<b>1</b>	<b>x</b>
3,885.84	17	x	1	x
<b>1,173.9</b>	<b>32</b>	<b>1,162</b>	<b>5</b>	<b>11.9</b>
x	1	x	-	-
1,173.9	18	1,162	3	11.9
x	1	x	2	x
x	12	x	-	-
<b>11,554</b>	<b>164</b>	<b>24,408</b>	<b>2</b>	<b>x</b>
x	85	12,854	2	x
11,554	79	11,554	-	-
<b>57,162.24</b>	<b>181</b>	<b>61,789</b>	<b>13</b>	<b>359.24</b>
x	21	x	3	93
x	16	x	-	-
10,268.24	22	10,242	4	26.24
x	25	4,893	2	x
6,046	42	6,046	-	-
40,848	55	40,608	4	240
<b>18,250.8</b>	<b>169</b>	<b>19,208</b>	<b>6</b>	<b>35.8</b>
3,196	21	3,196	-	-
581	2	x	1	x
x	12	1,574	2	x
4,562	48	4,562	-	-
9,911.8	86	9,876	3	35.8
<b>41,400.47</b>	<b>156</b>	<b>41,069</b>	<b>7</b>	<b>331.47</b>
41,400.47	156	41,069	7	331.47
<b>1,343</b>	<b>22</b>	<b>1,343</b>	<b>-</b>	<b>-</b>

農業経営体（総数）

（ 1 3 ）販売目的の作物の類別作付（栽培）経営体数と作付（栽培）面積

市区町村名等	花 き		類		花 木		そ
	作 付 （栽培） 実経営体数	作 付 （栽培） 面 積	露 地		施 設		
			作 付 （栽培） 経営体数	作 付 （栽培） 面 積	作 付 （栽培） 経営体数	作 付 （栽培） 面 積	
			（経営体）	（ a ）	（経営体）	（ a ）	
<27>	<28>	<29>	<30>	<31>	<32>	<33>	
芦北町	12	416.6	4	19	11	397.6	22
津奈木町	1	x	1	x	-	-	-
<b>球磨郡</b>	<b>58</b>	<b>1,594.6</b>	<b>25</b>	<b>153</b>	<b>37</b>	<b>484.5</b>	<b>298</b>
錦町	8	96.6	5	37	3	59.6	41
多良木町	8	274.88	3	47	6	227.88	19
湯前町	8	266.02	3	69	6	197.02	60
水上村	-	-	-	-	-	-	11
相良村	2	x	1	x	1	x	90
五木村	-	-	-	-	-	-	2
山江村	5	x	5	x	-	-	21
球磨村	2	x	2	x	-	-	5
あさぎり町	25	957.1	6	x	21	x	49
<b>天草郡</b>	<b>5</b>	<b>x</b>	<b>4</b>	<b>31</b>	<b>1</b>	<b>x</b>	<b>22</b>
苓北町	5	x	4	31	1	x	22
<b>地域振興局</b>	<b>1,119</b>	<b>41,305.89</b>	<b>584</b>	<b>55,584</b>	<b>713</b>	<b>11315.45</b>	<b>3,365</b>
熊本	136	x	81	7,059	93	x	299
宇城	98	3,328.34	35	1,114	70	2366.34	291
玉名	36	590	16	130	23	x	141
鹿本	80	x	28	1,484	65	x	305
菊池	159	14,860.77	77	20,772	98	614.77	370
阿蘇	123	11,960.09	53	8,909	93	3396.76	541
上益城	183	2,938.04	149	8,727	74	282.81	173
八代	93	3,910.3	44	6,212	55	455.3	563
芦北	15	416.6	6	19	12	397.6	25
球磨	73	2,306.15	39	786	45	563.05	382
天草	123	995.6	56	372	85	3238.82	275
<b>広域本部</b>	<b>1,119</b>	<b>41,305.89</b>	<b>584</b>	<b>55,584</b>	<b>713</b>	<b>11,315.45</b>	<b>3,365</b>
県央	417	6,266.38	265	16,900	237	2,649.15	763
県北	398	27,410.86	174	31,295	279	4,011.53	1,357
県南	181	6,633.05	89	7,017	112	1,415.95	970
天草	123	995.6	56	372	85	3,238.82	275

の 他 ( 稲 ( 飼 料 用 ) を 含 む )				
作 付 ( 裁 培 ) 面 積	露 地		施 設	
	作 付 ( 裁 培 ) 経営体数	作 付 ( 裁 培 ) 面 積	作 付 ( 裁 培 ) 経営体数	作 付 ( 裁 培 ) 面 積
( a )	( 経営体 )	( a )	( 経営体 )	( a )
<34>	<35>	<36>	<37>	<38>
1,343	22	1,343	-	-
-	-	-	-	-
<b>21,588.9</b>	<b>294</b>	<b>48,746</b>	<b>12</b>	<b>46.9</b>
7,416	40	7,373	4	43
2,190	19	2,190	-	-
x	60	12,745	1	x
x	11	590	1	x
x	89	13,869	2	x
x	2	x	1	x
1,658	21	1,658	-	-
x	5	x	-	-
10,324.9	47	10,321	3	3.9
<b>2,740</b>	<b>22</b>	<b>2,740</b>	-	-
2,740	22	2,740	-	-
<b>461,427.19</b>	<b>3,295</b>	<b>633,926</b>	<b>116</b>	<b>2,533.35</b>
58,557.94	289	58,042	14	515.94
35,779.24	285	53,136	8	223.4
17,014.31	135	20,379	11	155.31
39,925.83	301	39,725	7	200.83
65,046.41	362	77,803	16	97.41
57,162.24	531	150,498	15	359.24
18,250.8	169	19,208	6	35.8
107,796.54	551	107,035	18	761.54
1,343	25	1,343	-	-
21,588.9	378	65,462	13	46.9
38,961.98	269	41,295	8	136.98
<b>461,427.19</b>	<b>3,295</b>	<b>633,926</b>	<b>116</b>	<b>2,533.35</b>
112,587.98	743	130,386	28	775.14
179,148.79	1,329	288,405	49	812.79
130,728.44	954	173,840	31	808.44
38,961.98	269	41,295	8	136.98

農業経営体（総数）

（14）家畜等を販売目的で飼養している経営体数と飼養頭数

市区町村名等	販売目的で飼養している牛								
	飼養 実経営体数	飼養頭数	乳用牛		肉用牛		肥育中の牛		売る予
			飼養 経営体数	飼養頭数	飼養 実経営体数	飼養頭数	飼養 経営体数	飼養頭数	飼養 経営体数
			(経営体)	(頭)	(経営体)	(頭)	(経営体)	(頭)	(経営体)
<1>	<2>	<3>	<4>	<5>	<6>	<7>	<8>	<9>	
<b>県計</b>	<b>2,396</b>	<b>163,542</b>	<b>545</b>	<b>41,945</b>	<b>2,187</b>	<b>121,597</b>	<b>503</b>	<b>58,313</b>	<b>1,545</b>
<b>市計</b>	<b>1,129</b>	<b>54,729</b>	<b>336</b>	<b>26,900</b>	<b>987</b>	<b>36,354</b>	<b>265</b>	<b>27,954</b>	<b>701</b>
熊本市	76	x	47	2,854	61	x	13	x	53
中央区	-	-	-	-	-	-	-	-	-
東区	33	2,496	26	1,935	22	561	5	x	19
西区	2	x	1	x	1	x	1	x	-
南区	15	x	12	448	14	x	2	x	14
北区	26	1,400	8	x	24	x	5	535	20
八代市	6	396	2	x	5	x	2	x	3
人吉市	71	x	12	1,205	70	x	9	510	55
荒尾市	11	x	8	520	9	x	1	x	9
水俣市	7	x	2	x	7	232	3	36	4
玉名市	14	x	10	1,567	10	x	3	186	9
山鹿市	108	x	28	2,324	94	x	18	x	59
菊池市	299	38,958	131	10,923	238	28,035	106	18,150	147
宇土市	1	x	-	-	1	x	-	-	1
上天草市	21	x	9	353	17	x	3	154	12
宇城市	28	x	10	547	22	x	13	7,132	14
阿蘇市	237	x	19	2,654	231	x	47	x	171
天草市	170	4,581	14	177	167	4,404	29	x	124
合志市	80	6,898	44	3,776	55	3,122	18	1,251	40
<b>郡計</b>	<b>1,267</b>	<b>41,098</b>	<b>209</b>	<b>14,554</b>	<b>1,200</b>	<b>33,537</b>	<b>238</b>	<b>15,731</b>	<b>844</b>
<b>下益城郡</b>	<b>45</b>	<b>x</b>	<b>3</b>	<b>x</b>	<b>44</b>	<b>890</b>	<b>9</b>	<b>x</b>	<b>30</b>
美里町	45	x	3	x	44	890	9	x	30
<b>玉名郡</b>	<b>33</b>	<b>3,219</b>	<b>10</b>	<b>1,052</b>	<b>29</b>	<b>2,403</b>	<b>12</b>	<b>2,643</b>	<b>15</b>
玉東町	2	x	-	-	2	x	-	-	1
南関町	13	x	4	236	12	x	9	433	4
長洲町	3	x	-	-	3	x	-	-	1
和水町	15	3,219	6	816	12	2,403	3	2,210	9
<b>菊池郡</b>	<b>110</b>	<b>8,472</b>	<b>25</b>	<b>3,021</b>	<b>101</b>	<b>5,787</b>	<b>35</b>	<b>x</b>	<b>66</b>
大津町	79	8,472	18	2,685	73	5,787	26	x	48
菊陽町	31	x	7	336	28	x	9	x	18
<b>阿蘇郡</b>	<b>364</b>	<b>8,294</b>	<b>35</b>	<b>2,135</b>	<b>347</b>	<b>9,766</b>	<b>61</b>	<b>4,948</b>	<b>248</b>
南小国町	36	5,261	-	-	36	5,261	8	1,915	29
小国町	37	x	16	1,200	27	x	6	306	19
産山村	40	x	1	x	39	1,584	7	x	30
高森町	85	x	4	329	84	x	10	x	54
西原村	29	x	7	494	25	x	11	2,176	18
南阿蘇村	137	3,033	7	112	136	2,921	19	551	98
<b>上益城郡</b>	<b>188</b>	<b>1,534</b>	<b>27</b>	<b>1,330</b>	<b>179</b>	<b>1,268</b>	<b>37</b>	<b>303</b>	<b>127</b>
御船町	9	933	5	266	7	667	4	x	4
嘉島町	3	601	-	-	3	601	2	x	2
益城町	9	x	6	334	7	x	5	279	3
甲佐町	18	x	9	515	13	x	3	24	12
山都町	149	x	7	215	149	x	23	x	106
<b>八代郡</b>	<b>7</b>	<b>x</b>	<b>7</b>	<b>1,043</b>	<b>3</b>	<b>x</b>	<b>-</b>	<b>-</b>	<b>3</b>
氷川町	7	x	7	1,043	3	x	-	-	3
<b>葦北郡</b>	<b>22</b>	<b>1,744</b>	<b>1</b>	<b>x</b>	<b>21</b>	<b>x</b>	<b>11</b>	<b>x</b>	<b>11</b>
芦北町	21	1,744	1	x	20	x	10	x	11
津奈木町	1	x	-	-	1	x	1	x	-
<b>球磨郡</b>	<b>456</b>	<b>17,835</b>	<b>97</b>	<b>5,973</b>	<b>435</b>	<b>12,853</b>	<b>66</b>	<b>7,837</b>	<b>312</b>
錦町	107	8,537	30	2,259	101	6,278	15	3,984	70

定の子牛 飼養頭数	豚		採卵鶏		ブロイラー		きのこの栽培を行っている経営体数	その他の農業経営を行っている経営体数
	飼養経営体数	飼養頭数	飼養経営体数	飼養羽数	出荷した経営体数	出荷羽数		
	(経営体)	(頭)	(経営体)	(羽)	(経営体)	(羽)		
<10>	<11>	<12>	<13>	<14>	<15>	<16>	<17>	<18>
26,142	129	274,804	87	1,833,583	51	11,258,939	584	83
8,330	98	233,274	52	1,046,158	16	4,170,229	171	49
397	20	35,717	5	89,370	-	-	2	6
-	-	-	-	-	-	-	-	-
x	1	x	-	-	-	-	1	-
-	-	-	1	x	-	-	1	2
67	1	x	2	x	-	-	-	2
x	18	32,959	2	x	-	-	-	2
14	-	-	2	x	2	x	11	5
x	7	2,588	2	x	-	-	13	2
111	-	-	1	x	-	-	2	-
92	-	-	4	33,271	-	-	-	-
x	3	x	6	168,840	5	894,720	4	7
587	5	12,510	5	402,100	3	2,380,909	41	6
4,045	37	129,259	7	248,238	-	-	74	7
x	-	-	1	x	-	-	-	-
x	1	x	2	x	1	x	1	1
x	1	x	5	89,739	-	-	2	2
2,254	6	23,400	2	x	4	894,600	4	2
x	16	29,800	8	14,600	1	x	13	7
830	2	x	2	x	-	-	4	4
8,150	31	8,794	35	229,107	35	5,129,410	413	34
x	-	-	2	x	-	-	15	-
x	-	-	2	x	-	-	15	-
84	2	x	3	x	3	399,500	2	3
x	-	-	-	-	-	-	-	1
x	-	-	1	x	3	399,500	1	2
x	-	-	-	-	-	-	-	-
84	2	x	2	x	-	-	1	-
250	12	8,794	2	x	-	-	-	1
x	9	8,794	1	x	-	-	-	-
250	3	x	1	x	-	-	-	1
4,282	4	x	11	426	14	3,218,500	111	6
2,924	-	-	1	x	1	x	40	1
x	1	x	5	136	-	-	41	-
x	1	x	1	x	6	696,000	20	2
609	-	-	-	-	7	2,522,500	4	1
x	2	x	1	x	-	-	6	1
749	-	-	3	290	-	-	-	1
753	6	x	5	179,400	5	675,910	203	7
x	2	x	1	x	-	-	11	3
x	1	x	-	-	-	-	-	1
x	1	x	-	-	-	-	-	-
x	-	-	1	x	-	-	6	1
753	2	x	3	179,400	5	675,910	186	2
x	-	-	-	-	1	x	1	3
x	-	-	-	-	1	x	1	3
224	1	x	3	60	2	x	14	-
224	-	-	3	60	1	x	14	-
-	1	x	-	-	1	x	-	-
2,557	6	x	9	49,221	10	835,500	65	14
892	1	x	-	-	-	-	4	1

農業経営体（総数）

（１４）家畜等を販売目的で飼養している経営体数と飼養頭数

市区町村名等	販売目的で飼養している牛								
	飼養 実経営体数	飼養頭数	乳用牛		肉用牛				
			飼養 経営体数	飼養頭数	飼養 実経営体数	飼養頭数	肥育中の牛		売る予 飼養 経営体数
							飼養 経営体数	飼養頭数	
（経営体）	（頭）	（経営体）	（頭）	（経営体）	（頭）	（経営体）	（頭）	（経営体）	
<1>	<2>	<3>	<4>	<5>	<6>	<7>	<8>	<9>	
多良木町	78	2,184	14	808	76	1,376	10	248	61
湯前町	25	x	6	182	24	x	7	304	15
水上村	23	176	-	-	23	176	-	-	15
相良村	30	x	6	816	27	x	6	1,463	15
五木村	-	-	-	-	-	-	-	-	-
山江村	34	x	3	40	33	x	5	20	22
球磨村	5	47	1	x	5	x	2	x	3
あさぎり町	154	6,891	37	1,868	146	5,023	21	1,818	111
<b>天草郡</b>	<b>42</b>	<b>x</b>	<b>4</b>	<b>x</b>	<b>41</b>	<b>570</b>	<b>7</b>	<b>x</b>	<b>32</b>
苓北町	42	x	4	x	41	570	7	x	32
<b>地域振興局</b>	<b>2,396</b>	<b>91,931</b>	<b>545</b>	<b>41,454</b>	<b>2,187</b>	<b>69,330</b>	<b>503</b>	<b>43,150</b>	<b>1,545</b>
熊本	76	x	47	2,854	61	x	13	x	53
宇城	74	x	13	547	67	890	22	7,132	45
玉名	58	3,219	28	3,139	48	2,403	16	2,829	33
鹿本	108	x	28	2,324	94	x	18	x	59
菊池	489	54,328	200	17,720	394	36,944	159	19,401	253
阿蘇	601	8,294	54	4,789	578	9,766	108	4,948	419
上益城	188	1,534	27	1,330	179	1,268	37	303	127
八代	13	396	9	1,043	8	x	2	x	6
芦北	29	1,744	3	x	28	232	14	36	15
球磨	527	17,835	109	7,178	505	12,853	75	8,347	367
天草	233	4,581	27	530	225	4,974	39	154	168
<b>広域本部</b>	<b>2,396</b>	<b>91,931</b>	<b>545</b>	<b>41,454</b>	<b>2,187</b>	<b>69,330</b>	<b>503</b>	<b>43,150</b>	<b>1,545</b>
県央	338	1,534	87	4,731	307	2,158	72	7,435	225
県北	1,256	65,841	310	27,972	1,114	49,113	301	27,178	764
県南	569	19,975	121	8,221	541	13,085	91	8,383	388
天草	233	4,581	27	530	225	4,974	39	154	168

定の子牛 飼養頭数	豚		採卵鶏		ブロイラー		きのこの 栽培を 行っている 経営体数	その他の 農業経営を 行っている 経営体数
	飼養 経営体数	飼養頭数	飼養 経営体数	飼養羽数	出荷した 経営体数	出荷羽数		
	(頭)	(頭)	(頭)	(羽)	(経営体)	(羽)		
<10>	<11>	<12>	<13>	<14>	<15>	<16>	<17>	<18>
433	-	-	1	x	3	350,500	4	3
x	1	x	-	-	-	-	1	-
51	-	-	1	x	1	x	29	-
x	-	-	-	-	2	x	5	7
-	-	-	-	-	-	-	6	-
x	-	-	2	x	-	-	6	-
12	1	x	-	-	-	-	5	-
1,169	3	x	5	49,221	4	485,000	5	3
<b>x</b>	-	-	-	-	-	-	<b>2</b>	-
x	-	-	-	-	-	-	2	-
<b>16,480</b>	<b>129</b>	<b>242,068</b>	<b>87</b>	<b>1,275,265</b>	<b>51</b>	<b>9,299,639</b>	<b>584</b>	<b>83</b>
397	20	35,717	5	89,370	-	-	2	6
x	1	x	8	89,739	-	-	17	2
195	5	x	10	168,840	8	1,294,220	8	10
587	5	12,510	5	402,100	3	2,380,909	41	6
5,125	51	138,053	11	248,238	-	-	78	12
6,536	10	23,400	13	426	18	4,113,100	115	8
753	6	x	5	179,400	5	675,910	203	7
14	-	-	2	x	3	x	12	8
316	1	x	7	33,331	2	x	14	-
2,557	13	2,588	11	49,221	10	835,500	78	16
x	17	29,800	10	14,600	2	x	16	8
<b>16,480</b>	<b>129</b>	<b>242,068</b>	<b>87</b>	<b>1,275,265</b>	<b>51</b>	<b>9,299,639</b>	<b>584</b>	<b>83</b>
1,150	27	35,717	18	358,509	5	675,910	222	15
12,443	71	173,963	39	819,604	29	7,788,229	242	36
2,887	14	2,588	20	82,552	15	835,500	104	24
x	17	29,800	10	14,600	2	x	16	8

農業経営体（総数）

（15）2歳以上の乳用牛の飼養頭数規模別経営体数

市区町村名等	計		1～4頭		5～6		7～9	
	経営体数	頭数	経営体数	頭数	経営体数	頭数	経営体数	頭数
	（経営体）	（頭）	（経営体）	（頭）	（経営体）	（頭）	（経営体）	（頭）
	<1>	<2>	<3>	<4>	<5>	<6>	<7>	<8>
<b>県計</b>	<b>518</b>	<b>27,891</b>	<b>33</b>	<b>71</b>	<b>11</b>	<b>60</b>	<b>16</b>	<b>122</b>
<b>市計</b>	<b>320</b>	<b>18,228</b>	<b>16</b>	<b>32</b>	<b>2</b>	<b>11</b>	<b>5</b>	<b>38</b>
熊本市	43	1,816	1	2	-	-	-	-
中央区	-	-	-	-	-	-	-	-
東区	24	1,269	-	-	-	-	-	-
西区	1	x	x	x	x	x	x	x
南区	11	272	-	-	-	-	-	-
北区	7	x	x	x	x	x	x	x
八代市	2	x	x	x	x	x	x	x
人吉市	12	1,040	1	2	-	-	-	-
荒尾市	7	433	-	-	-	-	-	-
水俣市	2	x	x	x	x	x	x	x
玉名市	10	1,187	-	-	-	-	1	7
山鹿市	28	1,886	2	5	-	-	1	8
菊池市	125	6,910	1	1	-	-	-	-
宇土市	-	-	-	-	-	-	-	-
上天草市	8	237	1	1	-	-	-	-
宇城市	10	376	1	3	-	-	-	-
阿蘇市	17	1,741	1	1	1	6	-	-
天草市	13	124	6	13	1	5	1	7
合志市	43	2,478	2	4	-	-	2	16
<b>郡計</b>	<b>198</b>	<b>9,384</b>	<b>15</b>	<b>33</b>	<b>9</b>	<b>49</b>	<b>9</b>	<b>69</b>
<b>下益城郡</b>	<b>3</b>	<b>14</b>	<b>1</b>	<b>2</b>	<b>2</b>	<b>12</b>	<b>-</b>	<b>-</b>
美里町	3	14	1	2	2	12	-	-
<b>玉名郡</b>	<b>10</b>	<b>759</b>	<b>-</b>	<b>-</b>	<b>-</b>	<b>-</b>	<b>1</b>	<b>7</b>
玉東町	-	-	-	-	-	-	-	-
南関町	4	167	-	-	-	-	1	7
長洲町	-	-	-	-	-	-	-	-
和水町	6	592	-	-	-	-	-	-
<b>菊池郡</b>	<b>24</b>	<b>1,973</b>	<b>-</b>	<b>-</b>	<b>-</b>	<b>-</b>	<b>1</b>	<b>9</b>
大津町	17	1,721	-	-	-	-	1	9
菊陽町	7	252	-	-	-	-	-	-
<b>阿蘇郡</b>	<b>34</b>	<b>1,378</b>	<b>4</b>	<b>12</b>	<b>2</b>	<b>10</b>	<b>2</b>	<b>14</b>
南小国町	-	-	-	-	-	-	-	-
小国町	15	722	1	4	-	-	-	-
産山村	1	x	x	x	x	x	x	x
高森町	4	229	-	-	1	5	2	14
西原村	7	348	-	-	-	-	-	-
南阿蘇村	7	79	3	8	1	5	-	-
<b>上益城郡</b>	<b>24</b>	<b>844</b>	<b>2</b>	<b>3</b>	<b>1</b>	<b>5</b>	<b>-</b>	<b>-</b>
御船町	5	162	-	-	-	-	-	-
嘉島町	-	-	-	-	-	-	-	-
益城町	4	223	-	-	-	-	-	-



10 ~ 14		15 ~ 19		20 ~ 29		30 ~ 49	
経営体数	頭数	経営体数	頭数	経営体数	頭数	経営体数	頭数
(経営体)	(頭)	(経営体)	(頭)	(経営体)	(頭)	(経営体)	(頭)
<9>	<10>	<11>	<12>	<13>	<14>	<15>	<16>
<b>29</b>	<b>346</b>	<b>27</b>	<b>450</b>	<b>63</b>	<b>1,527</b>	<b>154</b>	<b>5,756</b>
<b>13</b>	<b>153</b>	<b>12</b>	<b>202</b>	<b>37</b>	<b>905</b>	<b>107</b>	<b>3,995</b>
2	22	4	65	9	215	16	651
-	-	-	-	-	-	-	-
-	-	2	31	1	20	12	496
x	x	x	x	x	x	x	x
2	22	1	15	5	124	3	111
x	x	x	x	x	x	x	x
x	x	x	x	x	x	x	x
-	-	-	-	3	74	2	85
-	-	1	16	-	-	3	115
x	x	x	x	x	x	x	x
-	-	-	-	1	28	1	35
2	28	3	51	3	78	6	230
3	32	1	19	13	332	55	2,065
-	-	-	-	-	-	-	-
1	10	1	18	1	27	2	68
1	12	-	-	-	-	6	208
-	-	-	-	3	62	1	30
2	24	-	-	2	45	1	30
2	25	2	33	2	44	14	478
<b>16</b>	<b>193</b>	<b>15</b>	<b>248</b>	<b>26</b>	<b>622</b>	<b>46</b>	<b>1,728</b>
-	-	-	-	-	-	-	-
-	-	-	-	-	-	-	-
-	-	-	-	2	40	3	117
-	-	-	-	-	-	-	-
-	-	-	-	2	40	-	-
-	-	-	-	-	-	-	-
-	-	-	-	-	-	3	117
-	-	2	31	3	69	3	106
-	-	1	15	1	22	-	-
-	-	1	16	2	47	3	106
<b>3</b>	<b>33</b>	<b>x</b>	<b>x</b>	<b>4</b>	<b>106</b>	<b>9</b>	<b>369</b>
-	-	-	-	-	-	-	-
2	21	-	-	-	-	7	280
x	x	x	x	x	x	x	x
-	-	-	-	-	-	-	-
-	-	-	-	2	52	2	89
1	12	-	-	2	54	-	-
<b>2</b>	<b>24</b>	<b>2</b>	<b>37</b>	<b>2</b>	<b>50</b>	<b>10</b>	<b>365</b>
-	-	1	18	-	-	4	144
-	-	-	-	-	-	-	-
-	-	-	-	-	-	2	70

農業経営体（総数）

（15）2歳以上の乳用牛の飼養頭数規模別経営体数

市区町村名等	計		1 ~ 4 頭		5 ~ 6		7 ~ 9	
	経営体数	頭 数	経営体数	頭 数	経営体数	頭 数	経営体数	頭 数
	（経営体）	（頭）	（経営体）	（頭）	（経営体）	（頭）	（経営体）	（頭）
	<1>	<2>	<3>	<4>	<5>	<6>	<7>	<8>
甲佐町	9	322	-	-	1	5	-	-
山都町	6	137	2	3	-	-	-	-
<b>八代郡</b>	<b>7</b>	<b>750</b>	-	-	-	-	-	-
氷川町	7	750	-	-	-	-	-	-
<b>葦北郡</b>	<b>1</b>	<b>x</b>	<b>x</b>	<b>x</b>	<b>x</b>	<b>x</b>	<b>x</b>	<b>x</b>
芦北町	1	x	x	x	x	x	x	x
津奈木町	-	-	-	-	-	-	-	-
<b>球磨郡</b>	<b>91</b>	<b>3,615</b>	<b>7</b>	<b>12</b>	<b>4</b>	<b>22</b>	<b>5</b>	<b>39</b>
錦町	29	1,432	1	1	2	11	-	-
多良木町	14	575	-	-	1	6	-	-
湯前町	6	134	-	-	-	-	-	-
水上村	-	-	-	-	-	-	-	-
相良村	5	248	-	-	-	-	1	8
五木村	-	-	-	-	-	-	-	-
山江村	3	25	1	2	-	-	1	8
球磨村	1	x	x	x	x	x	x	x
あさぎり町	33	1,201	5	9	1	5	3	23
<b>天草郡</b>	<b>4</b>	<b>51</b>	<b>1</b>	<b>4</b>	-	-	-	-
苓北町	4	51	1	4	-	-	-	-
<b>地域振興局</b>	<b>518</b>	<b>27,612</b>	<b>31</b>	<b>65</b>	<b>11</b>	<b>60</b>	<b>14</b>	<b>107</b>
熊本	43	1,816	1	2	-	-	-	-
宇城	13	390	2	5	2	12	-	-
玉名	27	2,379	-	-	-	-	2	14
鹿本	28	1,886	2	5	-	-	1	8
菊池	192	11,361	3	5	-	-	3	25
阿蘇	51	3,119	5	13	3	16	2	14
上益城	24	844	2	3	1	5	-	-
八代	9	750	x	x	x	x	x	x
芦北	3	x	x	x	x	x	x	x
球磨	103	4,655	8	14	4	22	5	39
天草	25	412	8	18	1	5	1	7
<b>広域本部</b>	<b>518</b>	<b>27,612</b>	<b>31</b>	<b>65</b>	<b>11</b>	<b>60</b>	<b>14</b>	<b>107</b>
県央	80	3,050	5	10	3	17	-	-
県北	298	18,745	10	23	3	16	8	61
県南	115	5,405	8	14	4	22	5	39
天草	25	412	8	18	1	5	1	7

10 ~ 14		15 ~ 19		20 ~ 29		30 ~ 49	
経営体数	頭数	経営体数	頭数	経営体数	頭数	経営体数	頭数
(経営体)	(頭)	(経営体)	(頭)	(経営体)	(頭)	(経営体)	(頭)
<9>	<10>	<11>	<12>	<13>	<14>	<15>	<16>
1	14	1	19	1	23	3	111
1	10	-	-	1	27	1	40
<b>1</b>	<b>12</b>	-	-	<b>1</b>	<b>20</b>	<b>1</b>	<b>30</b>
1	12	-	-	1	20	1	30
<b>x</b>	<b>x</b>	<b>x</b>	<b>x</b>	<b>x</b>	<b>x</b>	<b>x</b>	<b>x</b>
x	x	x	x	x	x	x	x
-	-	-	-	-	-	-	-
<b>8</b>	<b>103</b>	<b>11</b>	<b>180</b>	<b>13</b>	<b>311</b>	<b>20</b>	<b>741</b>
3	41	3	50	1	22	10	372
2	26	4	66	1	22	3	114
1	12	1	15	3	74	1	33
-	-	-	-	-	-	-	-
-	-	-	-	1	20	1	38
-	-	-	-	-	-	-	-
-	-	1	15	-	-	-	-
x	x	x	x	x	x	x	x
2	24	2	34	7	173	5	184
<b>2</b>	<b>21</b>	-	-	<b>1</b>	<b>26</b>	-	-
2	21	-	-	1	26	-	-
<b>29</b>	<b>346</b>	<b>27</b>	<b>450</b>	<b>63</b>	<b>1,527</b>	<b>153</b>	<b>5,723</b>
2	22	4	65	9	215	16	651
1	12	-	-	-	-	6	208
-	-	1	16	3	68	7	267
2	28	3	51	3	78	6	230
5	57	5	83	18	445	72	2,649
3	33	x	x	7	168	10	399
2	24	2	37	2	50	10	365
1	12	x	x	1	20	1	30
x	x	x	x	x	x	x	x
8	103	11	180	16	385	22	826
5	55	1	18	4	98	3	98
<b>29</b>	<b>346</b>	<b>27</b>	<b>450</b>	<b>63</b>	<b>1,527</b>	<b>153</b>	<b>5,723</b>
5	58	6	102	11	265	32	1,224
10	118	9	150	31	759	95	3,545
9	115	11	180	17	405	23	856
5	55	1	18	4	98	3	98

農業経営体（総数）

（15）2歳以上の乳用牛の飼養頭数規模別経営体数

市区町村名等	50 ~ 79		80 ~ 99		100 ~ 149		150 ~ 199	
	経営体数	頭数	経営体数	頭数	経営体数	頭数	経営体数	頭数
	（経営体）	（頭）	（経営体）	（頭）	（経営体）	（頭）	（経営体）	（頭）
	<17>	<18>	<19>	<20>	<21>	<22>	<23>	<24>
<b>県計</b>	<b>84</b>	<b>5,230</b>	<b>37</b>	<b>3,247</b>	<b>37</b>	<b>4,268</b>	<b>11</b>	<b>1,888</b>
<b>市計</b>	<b>62</b>	<b>3,830</b>	<b>20</b>	<b>1,765</b>	<b>25</b>	<b>2,858</b>	<b>6</b>	<b>1,017</b>
熊本市	9	574	-	-	1	100	1	187
中央区	-	-	-	-	-	-	-	-
東区	7	435	-	-	1	100	1	187
西区	x	x	x	x	x	x	x	x
南区	-	-	-	-	-	-	-	-
北区	x	x	x	x	x	x	x	x
八代市	x	x	x	x	x	x	x	x
人吉市	3	197	-	-	-	-	-	-
荒尾市	1	67	1	95	1	140	-	-
水俣市	x	x	x	x	x	x	x	x
玉名市	3	183	-	-	3	354	-	-
山鹿市	3	188	2	170	4	458	-	-
菊池市	27	1,657	11	981	10	1,143	3	480
宇土市	-	-	-	-	-	-	-	-
上天草市	2	113	-	-	-	-	-	-
宇城市	1	68	1	85	-	-	-	-
阿蘇市	2	130	1	92	3	330	2	350
天草市	-	-	-	-	-	-	-	-
合志市	11	653	4	342	3	333	-	-
<b>郡計</b>	<b>22</b>	<b>1,400</b>	<b>16</b>	<b>1,402</b>	<b>11</b>	<b>1,265</b>	<b>5</b>	<b>871</b>
下益城郡	-	-	-	-	-	-	-	-
美里町	-	-	-	-	-	-	-	-
玉名郡	-	-	-	-	2	230	2	365
玉東町	-	-	-	-	-	-	-	-
南関町	-	-	-	-	1	120	-	-
長洲町	-	-	-	-	-	-	-	-
和水町	-	-	-	-	1	110	2	365
菊池郡	4	273	6	517	3	359	1	190
大津町	4	273	5	434	3	359	1	190
菊陽町	-	-	1	83	-	-	-	-
阿蘇郡	5	302	2	172	x	x	1	150
南小国町	-	-	-	-	-	-	-	-
小国町	3	177	1	90	-	-	1	150
産山村	x	x	x	x	x	x	x	x
高森町	-	-	-	-	-	-	-	-
西原村	2	125	1	82	-	-	-	-
南阿蘇村	-	-	-	-	-	-	-	-
上益城郡	3	200	2	160	-	-	-	-
御船町	-	-	-	-	-	-	-	-
嘉島町	-	-	-	-	-	-	-	-
益城町	1	73	1	80	-	-	-	-

200 ~ 299		300 ~ 499		500頭以上	
経営体数	頭数	経営体数	頭数	経営体数	頭数
(経営体)	(頭)	(経営体)	(頭)	(経営体)	(頭)
<25>	<26>	<27>	<28>	<29>	<30>
11	2,587	3	1,209	2	1,130
8	1,882	1	410	2	1,130
-	-	-	-	-	-
-	-	-	-	-	-
-	-	-	-	-	-
x	x	x	x	x	x
-	-	-	-	-	-
x	x	x	x	x	x
x	x	x	x	x	x
3	682	-	-	-	-
-	-	-	-	-	-
x	x	x	x	x	x
-	-	-	-	1	580
1	260	1	410	-	-
1	200	-	-	-	-
-	-	-	-	-	-
-	-	-	-	-	-
-	-	-	-	-	-
3	740	-	-	-	-
-	-	-	-	-	-
-	-	-	-	1	550
3	705	2	799	x	x
-	-	-	-	-	-
-	-	-	-	-	-
-	-	-	-	-	-
-	-	-	-	-	-
-	-	-	-	-	-
-	-	1	419	-	-
-	-	1	419	-	-
-	-	-	-	-	-
1	210	x	x	x	x
-	-	-	-	-	-
-	-	-	-	-	-
x	x	x	x	x	x
1	210	-	-	-	-
-	-	-	-	-	-
-	-	-	-	-	-
-	-	-	-	-	-
-	-	-	-	-	-

農業経営体（総数）

（15）2歳以上の乳用牛の飼養頭数規模別経営体数

市区町村名等	50 ~ 79		80 ~ 99		100 ~ 149		150 ~ 199	
	経営体数	頭数	経営体数	頭数	経営体数	頭数	経営体数	頭数
	（経営体）	（頭）	（経営体）	（頭）	（経営体）	（頭）	（経営体）	（頭）
	<17>	<18>	<19>	<20>	<21>	<22>	<23>	<24>
甲佐町	1	70	1	80	-	-	-	-
山都町	1	57	-	-	-	-	-	-
<b>八代郡</b>	<b>1</b>	<b>68</b>	-	-	<b>1</b>	<b>125</b>	-	-
氷川町	1	68	-	-	1	125	-	-
<b>葦北郡</b>	<b>x</b>	<b>x</b>	<b>x</b>	<b>x</b>	<b>x</b>	<b>x</b>	<b>x</b>	<b>x</b>
芦北町	x	x	x	x	x	x	x	x
津奈木町	-	-	-	-	-	-	-	-
<b>球磨郡</b>	<b>9</b>	<b>557</b>	<b>6</b>	<b>553</b>	<b>5</b>	<b>551</b>	<b>1</b>	<b>166</b>
錦町	6	369	1	86	1	100	-	-
多良木町	-	-	1	90	2	251	-	-
湯前町	-	-	-	-	-	-	-	-
水上村	-	-	-	-	-	-	-	-
相良村	-	-	2	182	-	-	-	-
五木村	-	-	-	-	-	-	-	-
山江村	-	-	-	-	-	-	-	-
球磨村	x	x	x	x	x	x	x	x
あさぎり町	3	188	2	195	2	200	1	166
<b>天草郡</b>	<b>-</b>	<b>-</b>	<b>-</b>	<b>-</b>	<b>-</b>	<b>-</b>	<b>-</b>	<b>-</b>
苓北町	-	-	-	-	-	-	-	-
<b>地域振興局</b>	<b>84</b>	<b>5,230</b>	<b>36</b>	<b>3,167</b>	<b>36</b>	<b>4,123</b>	<b>11</b>	<b>1,888</b>
熊本	9	574	-	-	1	100	1	187
宇城	1	68	1	85	-	-	-	-
玉名	4	250	1	95	6	724	2	365
鹿本	3	188	2	170	4	458	-	-
菊池	42	2,583	21	1,840	16	1,835	4	670
阿蘇	7	432	3	264	3	330	3	500
上益城	3	200	2	160	-	-	-	-
八代	1	68	x	x	1	125	x	x
芦北	x	x	x	x	x	x	x	x
球磨	12	754	6	553	5	551	1	166
天草	2	113	-	-	-	-	-	-
<b>広域本部</b>	<b>84</b>	<b>5,230</b>	<b>36</b>	<b>3,167</b>	<b>36</b>	<b>4,123</b>	<b>11</b>	<b>1,888</b>
県央	13	842	3	245	1	100	1	187
県北	56	3,453	27	2,369	29	3,347	9	1,535
県南	13	822	6	553	6	676	1	166
天草	2	113	-	-	-	-	-	-

200 ~ 299		300 ~ 499		500頭以上	
経営体数	頭数	経営体数	頭数	経営体数	頭数
(経営体)	(頭)	(経営体)	(頭)	(経営体)	(頭)
<25>	<26>	<27>	<28>	<29>	<30>
-	-	-	-	-	-
-	-	-	-	-	-
<b>2</b>	<b>495</b>	-	-	-	-
2	495	-	-	-	-
<b>x</b>	<b>x</b>	<b>x</b>	<b>x</b>	<b>x</b>	<b>x</b>
x	x	x	x	x	x
-	-	-	-	-	-
<b>x</b>	<b>x</b>	<b>1</b>	<b>380</b>	<b>x</b>	<b>x</b>
-	-	1	380	-	-
-	-	-	-	-	-
-	-	-	-	-	-
-	-	-	-	-	-
-	-	-	-	-	-
-	-	-	-	-	-
-	-	-	-	-	-
x	x	x	x	x	x
-	-	-	-	-	-
-	-	-	-	-	-
<b>11</b>	<b>2,587</b>	<b>3</b>	<b>1,209</b>	<b>2</b>	<b>1,130</b>
-	-	-	-	-	-
-	-	-	-	-	-
-	-	-	-	1	580
1	260	1	410	-	-
1	200	1	419	1	550
4	950	x	x	x	x
-	-	-	-	-	-
2	495	x	x	x	x
x	x	x	x	x	x
3	682	1	380	x	x
-	-	-	-	-	-
<b>11</b>	<b>2,587</b>	<b>3</b>	<b>1,209</b>	<b>2</b>	<b>1,130</b>
-	-	-	-	-	-
6	1,410	2	829	2	1,130
5	1,177	1	380	x	x
-	-	-	-	-	-

農業経営体（総数）

（16）肉用種の肥育中の牛の飼養頭数規模別経営体数と飼養頭数

市区町村名等	計		1～4頭		5～9		10～19		20～29	
	経営体数	頭数	経営体数	頭数	経営体数	頭数	経営体数	頭数	経営体数	頭数
	(経営体)	(頭)	(経営体)	(頭)	(経営体)	(頭)	(経営体)	(頭)	(経営体)	(頭)
	<1>	<2>	<3>	<4>	<5>	<6>	<7>	<8>	<9>	<10>
<b>県計</b>	<b>406</b>	<b>39,417</b>	<b>119</b>	<b>232</b>	<b>46</b>	<b>294</b>	<b>41</b>	<b>540</b>	<b>19</b>	<b>426</b>
<b>市計</b>	<b>213</b>	<b>24,827</b>	<b>58</b>	<b>122</b>	<b>18</b>	<b>116</b>	<b>22</b>	<b>279</b>	<b>7</b>	<b>160</b>
熊本市	9	309	4	6	-	-	1	10	-	-
中央区	-	-	-	-	-	-	-	-	-	-
東区	4	185	2	2	-	-	-	-	-	-
西区	1	x	x	x	x	x	x	x	x	x
南区	1	x	x	x	x	x	x	x	x	x
北区	3	72	1	2	-	-	1	10	-	-
八代市	1	x	x	x	x	x	x	x	x	x
人吉市	7	505	3	6	1	9	-	-	-	-
荒尾市	-	-	-	-	-	-	-	-	-	-
水俣市	3	36	2	6	-	-	-	-	-	-
玉名市	3	186	1	1	-	-	-	-	-	-
山鹿市	17	1,244	4	7	1	7	3	35	-	-
菊池市	81	11,957	13	28	4	25	5	59	4	93
宇土市	-	-	-	-	-	-	-	-	-	-
上天草市	2	x	x	x	x	x	x	x	x	x
宇城市	11	6,907	2	3	1	6	-	-	1	23
阿蘇市	42	2,437	12	30	8	51	7	99	-	-
天草市	28	730	14	23	2	12	5	66	2	44
合志市	9	516	3	12	1	6	1	10	-	-
<b>郡計</b>	<b>193</b>	<b>13,621</b>	<b>57</b>	<b>104</b>	<b>26</b>	<b>167</b>	<b>19</b>	<b>261</b>	<b>11</b>	<b>243</b>
<b>下益城郡</b>	<b>8</b>	<b>299</b>	<b>3</b>	<b>4</b>	<b>2</b>	<b>10</b>	<b>-</b>	<b>-</b>	<b>-</b>	<b>-</b>
美里町	8	299	3	4	2	10	-	-	-	-
<b>玉名郡</b>	<b>8</b>	<b>294</b>	<b>2</b>	<b>5</b>	<b>1</b>	<b>9</b>	<b>-</b>	<b>-</b>	<b>2</b>	<b>49</b>
玉東町	-	-	-	-	-	-	-	-	-	-
南関町	8	294	2	5	1	9	-	-	2	49
長洲町	-	-	-	-	-	-	-	-	-	-
和水町	-	-	-	-	-	-	-	-	-	-
<b>菊池郡</b>	<b>28</b>	<b>2,580</b>	<b>3</b>	<b>6</b>	<b>4</b>	<b>21</b>	<b>5</b>	<b>62</b>	<b>2</b>	<b>44</b>
大津町	20	1,598	2	3	4	21	3	33	1	24
菊陽町	8	982	1	3	-	-	2	29	1	20
<b>阿蘇郡</b>	<b>52</b>	<b>4,231</b>	<b>17</b>	<b>33</b>	<b>7</b>	<b>48</b>	<b>9</b>	<b>128</b>	<b>2</b>	<b>47</b>
南小国町	6	1,360	4	9	-	-	1	18	-	-
小国町	4	158	1	1	1	7	-	-	-	-
産山村	7	246	1	1	-	-	1	10	1	23
高森町	9	274	3	8	1	9	2	27	-	-
西原村	10	1,903	3	3	-	-	1	10	-	-
南阿蘇村	16	290	5	11	5	32	4	63	1	24
<b>上益城郡</b>	<b>25</b>	<b>711</b>	<b>12</b>	<b>19</b>	<b>x</b>	<b>x</b>	<b>1</b>	<b>13</b>	<b>1</b>	<b>20</b>
御船町	3	483	1	2	-	-	-	-	-	-
嘉島町	2	x	x	x	x	x	x	x	x	x
益城町	2	x	x	x	x	x	x	x	x	x
甲佐町	2	x	x	x	x	x	x	x	x	x
山都町	16	228	11	17	-	-	1	13	1	20
<b>八代郡</b>	<b>-</b>	<b>-</b>	<b>-</b>	<b>-</b>	<b>-</b>	<b>-</b>	<b>-</b>	<b>-</b>	<b>-</b>	<b>-</b>
氷川町	-	-	-	-	-	-	-	-	-	-
<b>葦北郡</b>	<b>10</b>	<b>907</b>	<b>x</b>	<b>x</b>	<b>2</b>	<b>14</b>	<b>1</b>	<b>18</b>	<b>1</b>	<b>23</b>
芦北町	9	907	-	-	2	14	1	18	1	23
津奈木町	1	x	x	x	x	x	x	x	x	x
<b>球磨郡</b>	<b>56</b>	<b>4,558</b>	<b>16</b>	<b>28</b>	<b>10</b>	<b>65</b>	<b>2</b>	<b>28</b>	<b>2</b>	<b>40</b>
錦町	10	1,139	1	1	2	11	1	15	-	-
多良木町	8	205	2	4	2	12	-	-	-	-
湯前町	7	300	2	4	1	6	-	-	-	-
水上村	-	-	-	-	-	-	-	-	-	-
相良村	5	1,113	4	8	-	-	-	-	-	-
五木村	-	-	-	-	-	-	-	-	-	-
山江村	5	20	4	7	-	-	1	13	-	-



30 ~ 49		50 ~ 99		100 ~ 149		150 ~ 299		300 ~ 499		500頭以上	
経営体数	頭数	経営体数	頭数	経営体数	頭数	経営体数	頭数	経営体数	頭数	経営体数	頭数
(経営体)	(頭)	(経営体)	(頭)	(経営体)	(頭)	(経営体)	(頭)	(経営体)	(頭)	(経営体)	(頭)
<11>	<12>	<13>	<14>	<15>	<16>	<17>	<18>	<19>	<20>	<21>	<22>
<b>32</b>	<b>1,177</b>	<b>39</b>	<b>2,627</b>	<b>26</b>	<b>2,917</b>	<b>58</b>	<b>11,819</b>	<b>13</b>	<b>4,321</b>	<b>13</b>	<b>15,064</b>
<b>14</b>	<b>482</b>	<b>21</b>	<b>1,439</b>	<b>18</b>	<b>2,073</b>	<b>35</b>	<b>7,383</b>	<b>9</b>	<b>2,970</b>	<b>8</b>	<b>9,803</b>
-	-	3	193	1	100	-	-	-	-	-	-
-	-	1	83	1	100	-	-	-	-	-	-
x	x	x	x	x	x	x	x	x	x	x	x
x	x	x	x	x	x	x	x	x	x	x	x
-	-	1	60	-	-	-	-	-	-	-	-
x	x	x	x	x	x	x	x	x	x	x	x
-	-	-	-	2	210	1	280	-	-	-	-
-	-	-	-	-	-	-	-	-	-	-	-
1	30	-	-	-	-	-	-	-	-	-	-
-	-	1	60	1	125	-	-	-	-	-	-
1	35	2	150	3	360	3	650	-	-	-	-
6	217	7	452	7	828	24	5,035	8	2,670	3	2,550
-	-	-	-	-	-	-	-	-	-	-	-
x	x	x	x	x	x	x	x	x	x	x	x
-	-	2	144	-	-	2	488	-	-	3	6,243
4	135	3	222	2	210	4	680	-	-	2	1,010
1	35	1	60	2	240	1	250	-	-	-	-
1	30	2	158	-	-	-	-	1	300	-	-
<b>18</b>	<b>695</b>	<b>17</b>	<b>1,138</b>	<b>7</b>	<b>744</b>	<b>21</b>	<b>3,957</b>	<b>3</b>	<b>1,051</b>	<b>5</b>	<b>5,261</b>
-	-	2	117	-	-	1	168	-	-	-	-
-	-	2	117	-	-	1	168	-	-	-	-
-	-	3	231	-	-	-	-	-	-	-	-
-	-	-	-	-	-	-	-	-	-	-	-
-	-	3	231	-	-	-	-	-	-	-	-
-	-	-	-	-	-	-	-	-	-	-	-
-	-	-	-	-	-	-	-	-	-	-	-
<b>5</b>	<b>197</b>	<b>1</b>	<b>60</b>	<b>1</b>	<b>100</b>	<b>5</b>	<b>990</b>	<b>1</b>	<b>300</b>	<b>1</b>	<b>800</b>
3	127	-	-	1	100	5	990	1	300	-	-
2	70	1	60	-	-	-	-	-	-	1	800
<b>5</b>	<b>182</b>	<b>6</b>	<b>407</b>	<b>2</b>	<b>220</b>	<b>2</b>	<b>310</b>	-	-	<b>2</b>	<b>2,856</b>
-	-	-	-	-	-	-	-	-	-	1	1,333
1	40	-	-	1	110	-	-	-	-	-	-
1	35	3	177	-	-	-	-	-	-	-	-
-	-	3	230	-	-	-	-	-	-	-	-
3	107	-	-	1	110	1	150	-	-	1	1,523
-	-	-	-	-	-	1	160	-	-	-	-
<b>2</b>	<b>78</b>	<b>x</b>	<b>x</b>	<b>1</b>	<b>100</b>	<b>1</b>	<b>150</b>	<b>1</b>	<b>331</b>	<b>x</b>	<b>x</b>
-	-	-	-	-	-	1	150	1	331	-	-
x	x	x	x	x	x	x	x	x	x	x	x
x	x	x	x	x	x	x	x	x	x	x	x
x	x	x	x	x	x	x	x	x	x	x	x
2	78	-	-	1	100	-	-	-	-	-	-
-	-	-	-	-	-	-	-	-	-	-	-
-	-	-	-	-	-	-	-	-	-	-	-
<b>1</b>	<b>30</b>	<b>x</b>	<b>x</b>	<b>x</b>	<b>x</b>	<b>4</b>	<b>822</b>	<b>x</b>	<b>x</b>	<b>x</b>	<b>x</b>
1	30	-	-	-	-	4	822	-	-	-	-
x	x	x	x	x	x	x	x	x	x	x	x
<b>5</b>	<b>208</b>	<b>5</b>	<b>323</b>	<b>3</b>	<b>324</b>	<b>8</b>	<b>1,517</b>	<b>1</b>	<b>420</b>	<b>2</b>	<b>1,605</b>
1	40	2	162	-	-	2	410	-	-	1	500
2	88	2	101	-	-	-	-	-	-	-	-
2	80	1	60	-	-	1	150	-	-	-	-
-	-	-	-	-	-	-	-	-	-	-	-
-	-	-	-	-	-	-	-	-	-	1	1,105
-	-	-	-	-	-	-	-	-	-	-	-
-	-	-	-	-	-	-	-	-	-	-	-

農業経営体（総数）

（16）肉用種の肥育中の牛の飼養頭数規模別経営体数と飼養頭数

市区町村名等	計		1 ~ 4 頭		5 ~ 9		10 ~ 19		20 ~ 29	
	経営体数	頭 数	経営体数	頭 数	経営体数	頭 数	経営体数	頭 数	経営体数	頭 数
	(経営体)	(頭)	(経営体)	(頭)	(経営体)	(頭)	(経営体)	(頭)	(経営体)	(頭)
	<1>	<2>	<3>	<4>	<5>	<6>	<7>	<8>	<9>	<10>
球磨村	2	x	x	x	x	x	x	x	x	x
あさぎり町	19	1,781	3	4	5	36	-	-	2	40
<b>天草郡</b>	<b>6</b>	<b>41</b>	<b>4</b>	<b>9</b>	<b>-</b>	<b>-</b>	<b>1</b>	<b>12</b>	<b>1</b>	<b>20</b>
苓北町	6	41	4	9	-	-	1	12	1	20
<b>地域振興局</b>	<b>406</b>	<b>38,448</b>	<b>115</b>	<b>226</b>	<b>44</b>	<b>283</b>	<b>41</b>	<b>540</b>	<b>18</b>	<b>403</b>
熊本	9	309	4	6	-	-	1	10	-	-
宇城	19	7,206	5	7	3	16	-	-	1	23
玉名	11	480	3	6	1	9	-	-	2	49
鹿本	17	1,244	4	7	1	7	3	35	-	-
菊池	118	15,053	19	46	9	52	11	131	6	137
阿蘇	94	6,668	29	63	15	99	16	227	2	47
上益城	25	711	12	19	x	x	1	13	1	20
八代	1	x	x	x	x	x	x	x	x	x
芦北	13	943	2	6	2	14	1	18	1	23
球磨	63	5,063	19	34	11	74	2	28	2	40
天草	36	771	18	32	2	12	6	78	3	64
<b>広域本部</b>	<b>406</b>	<b>38,448</b>	<b>115</b>	<b>226</b>	<b>44</b>	<b>283</b>	<b>41</b>	<b>540</b>	<b>18</b>	<b>403</b>
県央	53	8,226	21	32	3	16	2	23	2	43
県北	240	23,445	55	122	26	167	30	393	10	233
県南	77	6,006	21	40	13	88	3	46	3	63
天草	36	771	18	32	2	12	6	78	3	64

30 ~ 49		50 ~ 99		100 ~ 149		150 ~ 299		300 ~ 499		500頭以上	
経営体数	頭数	経営体数	頭数	経営体数	頭数	経営体数	頭数	経営体数	頭数	経営体数	頭数
(経営体)	(頭)	(経営体)	(頭)	(経営体)	(頭)	(経営体)	(頭)	(経営体)	(頭)	(経営体)	(頭)
<11>	<12>	<13>	<14>	<15>	<16>	<17>	<18>	<19>	<20>	<21>	<22>
x	x	x	x	x	x	x	x	x	x	x	x
-	-	-	-	3	324	5	957	1	420	-	-
-	-	-	-	-	-	-	-	-	-	-	-
-	-	-	-	-	-	-	-	-	-	-	-
<b>32</b>	<b>1,177</b>	<b>38</b>	<b>2,577</b>	<b>25</b>	<b>2,817</b>	<b>56</b>	<b>11,340</b>	<b>12</b>	<b>4,021</b>	<b>13</b>	<b>15,064</b>
-	-	3	193	1	100	-	-	-	-	-	-
-	-	4	261	-	-	3	656	-	-	3	6,243
-	-	4	291	1	125	-	-	-	-	-	-
1	35	2	150	3	360	3	650	-	-	-	-
12	444	10	670	8	928	29	6,025	10	3,270	4	3,350
9	317	9	629	4	430	6	990	-	-	4	3,866
2	78	x	x	1	100	1	150	1	331	x	x
x	x	x	x	x	x	x	x	x	x	x	x
2	60	x	x	x	x	4	822	x	x	x	x
5	208	5	323	5	534	9	1,797	1	420	2	1,605
1	35	1	60	2	240	1	250	x	x	x	x
<b>32</b>	<b>1,177</b>	<b>38</b>	<b>2,577</b>	<b>25</b>	<b>2,817</b>	<b>56</b>	<b>11,340</b>	<b>12</b>	<b>4,021</b>	<b>13</b>	<b>15,064</b>
2	78	7	454	2	200	4	806	1	331	3	6,243
22	796	25	1,740	16	1,843	38	7,665	10	3,270	8	7,216
7	268	5	323	5	534	13	2,619	1	420	2	1,605
1	35	1	60	2	240	1	250	x	x	x	x

農業経営体（総数）

（17）和牛と乳用種の交雑種の肥育中の牛の飼養頭数規模別経営体数と飼養頭数

市区町村名等	計		1 ～ 4 頭		5 ～ 9		10 ～ 19		20 ～ 29	
	経営体数	頭 数	経営体数	頭 数	経営体数	頭 数	経営体数	頭 数	経営体数	頭 数
	（経営体）	（頭）	（経営体）	（頭）	（経営体）	（頭）	（経営体）	（頭）	（経営体）	（頭）
	<1>	<2>	<3>	<4>	<5>	<6>	<7>	<8>	<9>	<10>
<b>県計</b>	<b>97</b>	<b>12,968</b>	<b>23</b>	<b>54</b>	<b>5</b>	<b>30</b>	<b>5</b>	<b>64</b>	<b>6</b>	<b>138</b>
<b>市計</b>	<b>54</b>	<b>5,795</b>	<b>9</b>	<b>22</b>	<b>2</b>	<b>10</b>	<b>1</b>	<b>11</b>	<b>1</b>	<b>29</b>
熊本市	2	x	x	x	x	x	x	x	x	x
中央区	-	-	-	-	-	-	-	-	-	-
東区	-	-	-	-	-	-	-	-	-	-
西区	-	-	-	-	-	-	-	-	-	-
南区	1	x	x	x	x	x	x	x	x	x
北区	1	x	x	x	x	x	x	x	x	x
八代市	1	x	x	x	x	x	x	x	x	x
人吉市	2	x	x	x	x	x	x	x	x	x
荒尾市	1	x	x	x	x	x	x	x	x	x
水俣市	-	-	-	-	-	-	-	-	-	-
玉名市	-	-	-	-	-	-	-	-	-	-
山鹿市	2	x	x	x	x	x	x	x	x	x
菊池市	30	5,001	3	7	2	10	-	-	-	-
宇土市	-	-	-	-	-	-	-	-	-	-
上天草市	-	-	-	-	-	-	-	-	-	-
宇城市	4	225	2	5	-	-	-	-	1	29
阿蘇市	2	x	x	x	x	x	x	x	x	x
天草市	1	x	x	x	x	x	x	x	x	x
合志市	9	569	4	10	-	-	1	11	-	-
<b>郡計</b>	<b>43</b>	<b>4,868</b>	<b>4</b>	<b>12</b>	<b>x</b>	<b>x</b>	<b>3</b>	<b>42</b>	<b>1</b>	<b>20</b>
下益城郡	-	-	-	-	-	-	-	-	-	-
美里町	-	-	-	-	-	-	-	-	-	-
<b>玉名郡</b>	<b>5</b>	<b>2,210</b>	<b>x</b>	<b>x</b>	<b>x</b>	<b>x</b>	<b>x</b>	<b>x</b>	<b>x</b>	<b>x</b>
玉東町	-	-	-	-	-	-	-	-	-	-
南関町	2	x	x	x	x	x	x	x	x	x
長洲町	-	-	-	-	-	-	-	-	-	-
和水町	3	2,210	-	-	-	-	-	-	-	-
<b>菊池郡</b>	<b>6</b>	<b>203</b>	<b>2</b>	<b>8</b>	<b>x</b>	<b>x</b>	<b>1</b>	<b>10</b>	<b>x</b>	<b>x</b>
大津町	5	203	2	8	-	-	1	10	-	-
菊陽町	1	x	x	x	x	x	x	x	x	x
<b>阿蘇郡</b>	<b>7</b>	<b>x</b>	<b>x</b>	<b>x</b>	<b>x</b>	<b>x</b>	<b>x</b>	<b>x</b>	<b>x</b>	<b>x</b>
南小国町	2	x	x	x	x	x	x	x	x	x
小国町	1	x	x	x	x	x	x	x	x	x
産山村	-	-	-	-	-	-	-	-	-	-
高森町	-	-	-	-	-	-	-	-	-	-
西原村	2	x	x	x	x	x	x	x	x	x
南阿蘇村	2	x	x	x	x	x	x	x	x	x
<b>上益城郡</b>	<b>11</b>	<b>1,489</b>	<b>1</b>	<b>2</b>	<b>x</b>	<b>x</b>	<b>1</b>	<b>17</b>	<b>x</b>	<b>x</b>
御船町	1	x	x	x	x	x	x	x	x	x
嘉島町	-	-	-	-	-	-	-	-	-	-
益城町	2	x	x	x	x	x	x	x	x	x
甲佐町	1	x	x	x	x	x	x	x	x	x
山都町	7	1,489	1	2	-	-	1	17	-	-
<b>八代郡</b>	<b>-</b>	<b>-</b>	<b>-</b>	<b>-</b>	<b>-</b>	<b>-</b>	<b>-</b>	<b>-</b>	<b>-</b>	<b>-</b>
氷川町	-	-	-	-	-	-	-	-	-	-
<b>葦北郡</b>	<b>1</b>	<b>x</b>	<b>x</b>	<b>x</b>	<b>x</b>	<b>x</b>	<b>x</b>	<b>x</b>	<b>x</b>	<b>x</b>
芦北町	1	x	x	x	x	x	x	x	x	x
津奈木町	-	-	-	-	-	-	-	-	-	-
<b>球磨郡</b>	<b>12</b>	<b>966</b>	<b>1</b>	<b>2</b>	<b>x</b>	<b>x</b>	<b>1</b>	<b>15</b>	<b>1</b>	<b>20</b>
錦町	5	929	-	-	-	-	-	-	-	-
多良木町	1	x	x	x	x	x	x	x	x	x
湯前町	1	x	x	x	x	x	x	x	x	x
水上村	-	-	-	-	-	-	-	-	-	-
相良村	2	x	x	x	x	x	x	x	x	x
五木村	-	-	-	-	-	-	-	-	-	-
山江村	-	-	-	-	-	-	-	-	-	-

30 ~ 49		50 ~ 99		100 ~ 149		150 ~ 299		300 ~ 499		500頭以上	
経営体数	頭数	経営体数	頭数	経営体数	頭数	経営体数	頭数	経営体数	頭数	経営体数	頭数
(経営体)	(頭)	(経営体)	(頭)	(経営体)	(頭)	(経営体)	(頭)	(経営体)	(頭)	(経営体)	(頭)
<11>	<12>	<13>	<14>	<15>	<16>	<17>	<18>	<19>	<20>	<21>	<22>
6	224	11	789	7	864	22	4,445	9	3,180	3	3,180
4	144	4	297	5	620	12	2,382	4	1,230	1	1,050
x	x	x	x	x	x	x	x	x	x	x	x
-	-	-	-	-	-	-	-	-	-	-	-
-	-	-	-	-	-	-	-	-	-	-	-
-	-	-	-	-	-	-	-	-	-	-	-
x	x	x	x	x	x	x	x	x	x	x	x
x	x	x	x	x	x	x	x	x	x	x	x
x	x	x	x	x	x	x	x	x	x	x	x
x	x	x	x	x	x	x	x	x	x	x	x
-	-	-	-	-	-	-	-	-	-	-	-
x	x	x	x	x	x	x	x	x	x	x	x
2	77	4	297	5	620	10	2,010	3	930	1	1,050
-	-	-	-	-	-	-	-	-	-	-	-
-	-	-	-	-	-	-	-	-	-	-	-
-	-	-	-	-	-	1	191	-	-	-	-
x	x	x	x	x	x	x	x	x	x	x	x
x	x	x	x	x	x	x	x	x	x	x	x
2	67	-	-	-	-	1	181	1	300	-	-
x	x	3	195	1	130	6	1,239	3	1,100	2	2,130
-	-	-	-	-	-	-	-	-	-	-	-
-	-	-	-	-	-	-	-	-	-	-	-
x	x	1	80	x	x	x	x	x	x	2	2,130
-	-	-	-	-	-	-	-	-	-	-	-
x	x	x	x	x	x	x	x	x	x	x	x
-	-	-	-	-	-	-	-	-	-	-	-
-	-	1	80	-	-	-	-	-	-	2	2,130
x	x	1	55	1	130	x	x	x	x	x	x
-	-	1	55	1	130	-	-	-	-	-	-
x	x	x	x	x	x	x	x	x	x	x	x
x	x	x	x	x	x	x	x	x	x	x	x
x	x	x	x	x	x	x	x	x	x	x	x
-	-	-	-	-	-	-	-	-	-	-	-
-	-	-	-	-	-	-	-	-	-	-	-
x	x	x	x	x	x	x	x	x	x	x	x
x	x	x	x	x	x	x	x	x	x	x	x
-	-	-	-	-	-	-	-	-	-	-	-
x	x	x	x	x	x	x	x	x	x	x	x
x	x	x	x	x	x	x	x	x	x	x	x
-	-	-	-	-	-	-	-	-	-	-	-
x	x	x	x	x	x	x	x	x	x	x	x
x	x	x	x	x	x	x	x	x	x	x	x
-	-	-	-	-	-	3	680	2	790	x	x
x	x	x	x	x	x	x	x	x	x	x	x
-	-	-	-	-	-	-	-	-	-	-	-
x	x	x	x	x	x	x	x	x	x	x	x
x	x	x	x	x	x	x	x	x	x	x	x
-	-	-	-	-	-	-	-	-	-	-	-
-	-	-	-	-	-	-	-	-	-	-	-
-	-	-	-	-	-	-	-	-	-	-	-
x	x	x	x	x	x	x	x	x	x	x	x
x	x	x	x	x	x	x	x	x	x	x	x
-	-	-	-	-	-	-	-	-	-	-	-
x	x	x	x	x	x	x	x	x	x	x	x
-	-	-	-	-	-	-	-	-	-	-	-
-	-	-	-	-	-	-	-	-	-	-	-
x	x	1	60	x	x	3	559	1	310	x	x
-	-	1	60	-	-	3	559	1	310	-	-
x	x	x	x	x	x	x	x	x	x	x	x
x	x	x	x	x	x	x	x	x	x	x	x
-	-	-	-	-	-	-	-	-	-	-	-
x	x	x	x	x	x	x	x	x	x	x	x
-	-	-	-	-	-	-	-	-	-	-	-
-	-	-	-	-	-	-	-	-	-	-	-

農業経営体（総数）

（17）和牛と乳用種の交雑種の肥育中の牛の飼養頭数規模別経営体数と飼養頭数

市区町村名等	計		1 ～ 4 頭		5 ～ 9		10 ～ 19		20 ～ 29	
	経営体数	頭 数	経営体数	頭 数	経営体数	頭 数	経営体数	頭 数	経営体数	頭 数
	（経営体）	（頭）	（経営体）	（頭）	（経営体）	（頭）	（経営体）	（頭）	（経営体）	（頭）
	<1>	<2>	<3>	<4>	<5>	<6>	<7>	<8>	<9>	<10>
球磨村	-	-	-	-	-	-	-	-	-	-
あさぎり町	3	37	1	2	-	-	1	15	1	20
<b>天草郡</b>	<b>1</b>	<b>x</b>	<b>x</b>	<b>x</b>	<b>x</b>	<b>x</b>	<b>x</b>	<b>x</b>	<b>x</b>	<b>x</b>
苓北町	1	x	x	x	x	x	x	x	x	x
<b>地域振興局</b>	<b>97</b>	<b>10,663</b>	<b>13</b>	<b>34</b>	<b>2</b>	<b>10</b>	<b>4</b>	<b>53</b>	<b>2</b>	<b>49</b>
熊本	2	x	x	x	x	x	x	x	x	x
宇城	4	225	2	5	-	-	-	-	1	29
玉名	6	2,210	x	x	x	x	x	x	x	x
鹿本	2	x	x	x	x	x	x	x	x	x
菊池	45	5,773	9	25	2	10	2	21	x	x
阿蘇	9	x	x	x	x	x	x	x	x	x
上益城	11	1,489	1	2	x	x	1	17	x	x
八代	1	x	x	x	x	x	x	x	x	x
芦北	1	x	x	x	x	x	x	x	x	x
球磨	14	966	1	2	x	x	1	15	1	20
天草	2	x	x	x	x	x	x	x	x	x
<b>広域本部</b>	<b>97</b>	<b>10,663</b>	<b>13</b>	<b>34</b>	<b>2</b>	<b>10</b>	<b>4</b>	<b>53</b>	<b>2</b>	<b>49</b>
県央	17	1,714	3	7	x	x	1	17	1	29
県北	62	7,983	9	25	2	10	2	21	x	x
県南	16	966	1	2	x	x	1	15	1	20
天草	2	x	x	x	x	x	x	x	x	x

30 ~ 49		50 ~ 99		100 ~ 149		150 ~ 299		300 ~ 499		500頭以上	
経営体数	頭数	経営体数	頭数	経営体数	頭数	経営体数	頭数	経営体数	頭数	経営体数	頭数
(経営体)	(頭)	(経営体)	(頭)	(経営体)	(頭)	(経営体)	(頭)	(経営体)	(頭)	(経営体)	(頭)
<11>	<12>	<13>	<14>	<15>	<16>	<17>	<18>	<19>	<20>	<21>	<22>
-	-	-	-	-	-	-	-	-	-	-	-
-	-	-	-	-	-	-	-	-	-	-	-
<b>x</b>	<b>x</b>	<b>x</b>	<b>x</b>	<b>x</b>	<b>x</b>	<b>x</b>	<b>x</b>	<b>x</b>	<b>x</b>	<b>x</b>	<b>x</b>
x	x	x	x	x	x	x	x	x	x	x	x
<b>4</b>	<b>144</b>	<b>7</b>	<b>492</b>	<b>6</b>	<b>750</b>	<b>18</b>	<b>3,621</b>	<b>7</b>	<b>2,330</b>	<b>3</b>	<b>3,180</b>
x	x	x	x	x	x	x	x	x	x	x	x
-	-	-	-	-	-	1	191	-	-	-	-
x	x	1	80	x	x	x	x	x	x	2	2,130
x	x	x	x	x	x	x	x	x	x	x	x
4	144	5	352	6	750	11	2,191	4	1,230	1	1,050
x	x	x	x	x	x	x	x	x	x	x	x
x	x	x	x	-	-	3	680	2	790	x	x
x	x	x	x	x	x	x	x	x	x	x	x
x	x	x	x	x	x	x	x	x	x	x	x
x	x	1	60	x	x	3	559	1	310	x	x
x	x	x	x	x	x	x	x	x	x	x	x
<b>4</b>	<b>144</b>	<b>7</b>	<b>492</b>	<b>6</b>	<b>750</b>	<b>18</b>	<b>3,621</b>	<b>7</b>	<b>2,330</b>	<b>3</b>	<b>3,180</b>
x	x	x	x	x	x	4	871	2	790	x	x
4	144	6	432	6	750	11	2,191	4	1,230	3	3,180
x	x	1	60	x	x	3	559	1	310	x	x
x	x	x	x	x	x	x	x	x	x	x	x

農業経営体（総数）

（ 1 8 ） 乳用種の牛の飼養頭数規模別経営体数と飼養頭数

市区町村名等	計		1 ~ 4 頭		5 ~ 9		10 ~
	経営体数	頭 数	経営体数	頭 数	経営体数	頭 数	経営体数
	(経営体)	(頭)	(経営体)	(頭)	(経営体)	(頭)	(経営体)
	<1>	<2>	<3>	<4>	<5>	<6>	<7>
<b>県計</b>	<b>130</b>	<b>6,932</b>	<b>71</b>	<b>151</b>	<b>18</b>	<b>108</b>	<b>15</b>
<b>市計</b>	<b>75</b>	<b>2,446</b>	<b>35</b>	<b>69</b>	<b>10</b>	<b>59</b>	<b>9</b>
熊本市	9	47	5	7	2	13	2
中央区	-	-	-	-	-	-	-
東区	6	26	4	6	1	6	1
西区	-	-	-	-	-	-	-
南区	-	-	-	-	-	-	-
北区	3	21	1	1	1	7	1
八代市	-	-	-	-	-	-	-
人吉市	3	4	3	4	-	-	-
荒尾市	-	-	-	-	-	-	-
水俣市	1	x	x	x	x	x	x
玉名市	2	x	x	x	x	x	x
山鹿市	-	-	-	-	-	-	-
菊池市	33	1,263	20	43	3	15	3
宇土市	-	-	-	-	-	-	-
上天草市	2	x	x	x	x	x	x
宇城市	1	x	x	x	x	x	x
阿蘇市	9	876	1	2	4	24	1
天草市	2	x	x	x	x	x	x
合志市	13	256	6	13	1	7	3
<b>郡計</b>	<b>55</b>	<b>3,169</b>	<b>17</b>	<b>41</b>	<b>5</b>	<b>30</b>	<b>4</b>
<b>下益城郡</b>	<b>1</b>	<b>x</b>	<b>x</b>	<b>x</b>	<b>x</b>	<b>x</b>	<b>x</b>
美里町	1	x	x	x	x	x	x
<b>玉名郡</b>	<b>2</b>	<b>x</b>	<b>x</b>	<b>x</b>	<b>x</b>	<b>x</b>	<b>x</b>
玉東町	-	-	-	-	-	-	-
南関町	2	x	x	x	x	x	x
長洲町	-	-	-	-	-	-	-
和水町	-	-	-	-	-	-	-
<b>菊池郡</b>	<b>3</b>	<b>905</b>	-	-	<b>1</b>	<b>5</b>	-
大津町	3	905	-	-	1	5	-
菊陽町	-	-	-	-	-	-	-
<b>阿蘇郡</b>	<b>11</b>	<b>242</b>	<b>1</b>	<b>1</b>	<b>2</b>	<b>12</b>	<b>x</b>
南小国町	1	x	x	x	x	x	x
小国町	1	x	x	x	x	x	x
産山村	1	x	x	x	x	x	x
高森町	2	x	x	x	x	x	x
西原村	2	x	x	x	x	x	x
南阿蘇村	4	242	1	1	2	12	-
<b>上益城郡</b>	<b>7</b>	<b>18</b>	<b>2</b>	<b>7</b>	<b>x</b>	<b>x</b>	<b>1</b>
御船町	-	-	-	-	-	-	-
嘉島町	2	x	x	x	x	x	x
益城町	1	x	x	x	x	x	x



19	20 ~ 29		30 ~ 49		50 ~ 99	
頭 数	経営体数	頭 数	経営体数	頭 数	経営体数	頭 数
(頭)	(経営体)	(頭)	(経営体)	(頭)	(経営体)	(頭)
<8>	<9>	<10>	<11>	<12>	<13>	<14>
177	3	70	2	80	6	378
108	1	20	1	40	3	200
27	-	-	-	-	-	-
-	-	-	-	-	-	-
14	-	-	-	-	-	-
-	-	-	-	-	-	-
-	-	-	-	-	-	-
13	-	-	-	-	-	-
-	-	-	-	-	-	-
-	-	-	-	-	-	-
-	-	-	-	-	-	-
x	x	x	x	x	x	x
x	x	x	x	x	x	x
-	-	-	-	-	-	-
35	-	-	-	-	2	130
-	-	-	-	-	-	-
x	x	x	x	x	x	x
x	x	x	x	x	x	x
10	-	-	-	-	1	70
x	x	x	x	x	x	x
36	1	20	1	40	-	-
43	1	26	x	x	x	x
x	x	x	x	x	x	x
x	x	x	x	x	x	x
-	-	-	-	-	-	-
x	x	x	x	x	x	x
-	-	-	-	-	-	-
-	-	-	-	-	-	-
-	-	-	-	-	-	-
-	-	-	-	-	-	-
-	-	-	-	-	-	-
x	x	x	x	x	x	x
x	x	x	x	x	x	x
x	x	x	x	x	x	x
x	x	x	x	x	x	x
x	x	x	x	x	x	x
x	x	x	x	x	x	x
-	-	-	-	-	-	-
11	x	x	x	x	x	x
-	-	-	-	-	-	-
x	x	x	x	x	x	x
x	x	x	x	x	x	x

農業経営体（総数）

（18）乳用種の牛の飼養頭数規模別経営体数と飼養頭数

市区町村名等	計		1 ~ 4 頭		5 ~ 9		10 ~
	経営体数	頭 数	経営体数	頭 数	経営体数	頭 数	経営体数
	（経営体）	（頭）	（経営体）	（頭）	（経営体）	（頭）	（経営体）
	<1>	<2>	<3>	<4>	<5>	<6>	<7>
甲佐町	1	x	x	x	x	x	x
山都町	3	18	2	7	-	-	1
<b>八代郡</b>	<b>1</b>	<b>x</b>	<b>x</b>	<b>x</b>	<b>x</b>	<b>x</b>	<b>x</b>
氷川町	1	x	x	x	x	x	x
<b>葦北郡</b>	-	-	-	-	-	-	-
芦北町	-	-	-	-	-	-	-
津奈木町	-	-	-	-	-	-	-
<b>球磨郡</b>	<b>30</b>	<b>2,004</b>	<b>14</b>	<b>33</b>	<b>2</b>	<b>13</b>	<b>3</b>
錦町	12	1,942	9	22	1	8	1
多良木町	4	x	x	x	x	x	x
湯前町	2	x	x	x	x	x	x
水上村	-	-	-	-	-	-	-
相良村	2	x	x	x	x	x	x
五木村	-	-	-	-	-	-	-
山江村	1	x	x	x	x	x	x
球磨村	-	-	-	-	-	-	-
あさぎり町	9	62	5	11	1	5	2
<b>天草郡</b>	-	-	-	-	-	-	-
苓北町	-	-	-	-	-	-	-
<b>地域振興局</b>	<b>130</b>	<b>5,615</b>	<b>52</b>	<b>110</b>	<b>15</b>	<b>89</b>	<b>13</b>
熊本	9	47	5	7	2	13	2
宇城	2	x	x	x	x	x	x
玉名	4	x	x	x	x	x	x
鹿本	-	-	-	-	-	-	-
菊池	49	2,424	26	56	5	27	6
阿蘇	20	1,118	2	3	6	36	1
上益城	7	18	2	7	x	x	1
八代	1	x	x	x	x	x	x
芦北	1	x	x	x	x	x	x
球磨	33	2,008	17	37	2	13	3
天草	4	x	x	x	x	x	x
<b>広域本部</b>	<b>130</b>	<b>5,615</b>	<b>52</b>	<b>110</b>	<b>15</b>	<b>89</b>	<b>13</b>
県央	18	65	7	14	2	13	3
県北	73	3,542	28	59	11	63	7
県南	35	2,008	17	37	2	13	3
天草	4	x	x	x	x	x	x

19	20 ~ 29		30 ~ 49		50 ~ 99	
頭 数	経営体数	頭 数	経営体数	頭 数	経営体数	頭 数
(頭)	(経営体)	(頭)	(経営体)	(頭)	(経営体)	(頭)
<8>	<9>	<10>	<11>	<12>	<13>	<14>
x	x	x	x	x	x	x
11	-	-	-	-	-	-
<b>x</b>	<b>x</b>	<b>x</b>	<b>x</b>	<b>x</b>	<b>x</b>	<b>x</b>
x	x	x	x	x	x	x
-	-	-	-	-	-	-
-	-	-	-	-	-	-
-	-	-	-	-	-	-
<b>32</b>	<b>1</b>	<b>26</b>	<b>x</b>	<b>x</b>	<b>x</b>	<b>x</b>
12	-	-	-	-	-	-
x	x	x	x	x	x	x
x	x	x	x	x	x	x
-	-	-	-	-	-	-
x	x	x	x	x	x	x
-	-	-	-	-	-	-
x	x	x	x	x	x	x
-	-	-	-	-	-	-
20	1	26	-	-	-	-
-	-	-	-	-	-	-
-	-	-	-	-	-	-
<b>151</b>	<b>2</b>	<b>46</b>	<b>1</b>	<b>40</b>	<b>3</b>	<b>200</b>
27	-	-	-	-	-	-
x	x	x	x	x	x	x
x	x	x	x	x	x	x
-	-	-	-	-	-	-
71	1	20	1	40	2	130
10	x	x	x	x	1	70
11	x	x	x	x	x	x
x	x	x	x	x	x	x
x	x	x	x	x	x	x
32	1	26	x	x	x	x
x	x	x	x	x	x	x
<b>151</b>	<b>2</b>	<b>46</b>	<b>1</b>	<b>40</b>	<b>3</b>	<b>200</b>
38	x	x	x	x	x	x
81	1	20	1	40	3	200
32	1	26	x	x	x	x
x	x	x	x	x	x	x

農業経営体（総数）

（ 1 8 ） 乳用種の牛の飼養頭数規模別経営体数と飼養頭数

市区町村名等	100 ～ 149		150 ～ 299		300 ～ 499		500 ～
	経営体数	頭 数	経営体数	頭 数	経営体数	頭 数	経営体数
	（経営体）	（頭）	（経営体）	（頭）	（経営体）	（頭）	（経営体）
	<15>	<16>	<17>	<18>	<19>	<20>	<21>
<b>県計</b>	<b>2</b>	<b>240</b>	<b>6</b>	<b>1,313</b>	<b>4</b>	<b>1,470</b>	<b>2</b>
<b>市計</b>	<b>2</b>	<b>240</b>	<b>3</b>	<b>640</b>	<b>3</b>	<b>1,070</b>	<b>x</b>
熊本市	-	-	-	-	-	-	-
中央区	-	-	-	-	-	-	-
東区	-	-	-	-	-	-	-
西区	-	-	-	-	-	-	-
南区	-	-	-	-	-	-	-
北区	-	-	-	-	-	-	-
八代市	-	-	-	-	-	-	-
人吉市	-	-	-	-	-	-	-
荒尾市	-	-	-	-	-	-	-
水俣市	x	x	x	x	x	x	x
玉名市	x	x	x	x	x	x	x
山鹿市	-	-	-	-	-	-	-
菊池市	1	100	3	640	1	300	-
宇土市	-	-	-	-	-	-	-
上天草市	x	x	x	x	x	x	x
宇城市	x	x	x	x	x	x	x
阿蘇市	-	-	-	-	2	770	-
天草市	x	x	x	x	x	x	x
合志市	1	140	-	-	-	-	-
<b>郡計</b>	<b>x</b>	<b>x</b>	<b>1</b>	<b>229</b>	<b>1</b>	<b>400</b>	<b>1</b>
<b>下益城郡</b>	<b>x</b>	<b>x</b>	<b>x</b>	<b>x</b>	<b>x</b>	<b>x</b>	<b>x</b>
美里町	x	x	x	x	x	x	x
<b>玉名郡</b>	<b>x</b>	<b>x</b>	<b>x</b>	<b>x</b>	<b>x</b>	<b>x</b>	<b>x</b>
玉東町	-	-	-	-	-	-	-
南関町	x	x	x	x	x	x	x
長洲町	-	-	-	-	-	-	-
和水町	-	-	-	-	-	-	-
<b>菊池郡</b>	<b>-</b>	<b>-</b>	<b>-</b>	<b>-</b>	<b>1</b>	<b>400</b>	<b>1</b>
大津町	-	-	-	-	1	400	1
菊陽町	-	-	-	-	-	-	-
<b>阿蘇郡</b>	<b>x</b>	<b>x</b>	<b>1</b>	<b>229</b>	<b>x</b>	<b>x</b>	<b>x</b>
南小国町	x	x	x	x	x	x	x
小国町	x	x	x	x	x	x	x
産山村	x	x	x	x	x	x	x
高森町	x	x	x	x	x	x	x
西原村	x	x	x	x	x	x	x
南阿蘇村	-	-	1	229	-	-	-
<b>上益城郡</b>	<b>x</b>	<b>x</b>	<b>x</b>	<b>x</b>	<b>x</b>	<b>x</b>	<b>x</b>
御船町	-	-	-	-	-	-	-
嘉島町	x	x	x	x	x	x	x
益城町	x	x	x	x	x	x	x

999	1,000頭以上	
頭 数	経営体数	頭 数
(頭)	(経営体)	(頭)
<22>	<23>	<24>

1,045                      1                      1,900

X	X	X
-	-	-
-	-	-
-	-	-
-	-	-
-	-	-
-	-	-
-	-	-
-	-	-
-	-	-
X	X	X
X	X	X
-	-	-
-	-	-
-	-	-
X	X	X
X	X	X
-	-	-
X	X	X
-	-	-

500                      1                      1,900

X	X	X
X	X	X
-	-	-
X	X	X
-	-	-
-	-	-

500                      -                      -

500                      -                      -

-                      -                      -

X	X	X
X	X	X
X	X	X
X	X	X
X	X	X
X	X	X
X	X	X
-	-	-

X                      X                      X

-                      -                      -

X                      X                      X

X                      X                      X

農業経営体（総数）

（ 1 8 ） 乳用種の牛の飼養頭数規模別経営体数と飼養頭数

市区町村名等	100 ~ 149		150 ~ 299		300 ~ 499		500 ~
	経営体数	頭数	経営体数	頭数	経営体数	頭数	経営体数
	（経営体）	（頭）	（経営体）	（頭）	（経営体）	（頭）	（経営体）
	<15>	<16>	<17>	<18>	<19>	<20>	<21>
甲佐町	x	x	x	x	x	x	x
山都町	-	-	-	-	-	-	-
<b>八代郡</b>	<b>x</b>	<b>x</b>	<b>x</b>	<b>x</b>	<b>x</b>	<b>x</b>	<b>x</b>
氷川町	x	x	x	x	x	x	x
<b>葦北郡</b>	-	-	-	-	-	-	-
芦北町	-	-	-	-	-	-	-
津奈木町	-	-	-	-	-	-	-
<b>球磨郡</b>	<b>x</b>	<b>x</b>	<b>x</b>	<b>x</b>	<b>x</b>	<b>x</b>	<b>x</b>
錦町	-	-	-	-	-	-	-
多良木町	x	x	x	x	x	x	x
湯前町	x	x	x	x	x	x	x
水上村	-	-	-	-	-	-	-
相良村	x	x	x	x	x	x	x
五木村	-	-	-	-	-	-	-
山江村	x	x	x	x	x	x	x
球磨村	-	-	-	-	-	-	-
あさぎり町	-	-	-	-	-	-	-
<b>天草郡</b>	-	-	-	-	-	-	-
苓北町	-	-	-	-	-	-	-
<b>地域振興局</b>	<b>2</b>	<b>240</b>	<b>4</b>	<b>869</b>	<b>4</b>	<b>1,470</b>	<b>1</b>
熊本	-	-	-	-	-	-	-
宇城	x	x	x	x	x	x	x
玉名	x	x	x	x	x	x	x
鹿本	-	-	-	-	-	-	-
菊池	2	240	3	640	2	700	1
阿蘇	x	x	1	229	2	770	x
上益城	x	x	x	x	x	x	x
八代	x	x	x	x	x	x	x
芦北	x	x	x	x	x	x	x
球磨	x	x	x	x	x	x	x
天草	x	x	x	x	x	x	x
<b>広域本部</b>	<b>2</b>	<b>240</b>	<b>4</b>	<b>869</b>	<b>4</b>	<b>1,470</b>	<b>1</b>
県央	x	x	x	x	x	x	x
県北	2	240	4	869	4	1,470	1
県南	x	x	x	x	x	x	x
天草	x	x	x	x	x	x	x

999	1,000頭以上	
頭 数	経営体数	頭 数
(頭)	(経営体)	(頭)
<22>	<23>	<24>
x	x	x
-	-	-
<b>x</b>	<b>x</b>	<b>x</b>
x	x	x
-	-	-
-	-	-
-	-	-
<b>x</b>	<b>1</b>	<b>1,900</b>
-	1	1,900
x	x	x
x	x	x
-	-	-
x	x	x
-	-	-
x	x	x
-	-	-
-	-	-
-	-	-
<b>500</b>	<b>1</b>	<b>1,900</b>
-	-	-
x	x	x
x	x	x
-	-	-
500	-	-
x	x	x
x	x	x
x	x	x
x	x	x
x	1	1,900
x	x	x
<b>500</b>	<b>1</b>	<b>1,900</b>
x	x	x
500	x	x
x	1	1,900
x	x	x

農業経営体（総数）

（ 1 9 ） 肥育中の豚の飼養頭数規模別経営体数と飼養頭数

市区町村名等	計		1 ～ 9 頭		10 ～ 19		20 ～
	経営体数	頭 数	経営体数	頭 数	経営体数	頭 数	経営体数
	（経営体）	（頭）	（経営体）	（頭）	（経営体）	（頭）	（経営体）
	<1>	<2>	<3>	<4>	<5>	<6>	<7>
<b>県計</b>	<b>125</b>	<b>249,675</b>	<b>7</b>	<b>28</b>	<b>1</b>	<b>15</b>	<b>2</b>
<b>市計</b>	<b>95</b>	<b>215,401</b>	<b>3</b>	<b>14</b>	<b>x</b>	<b>x</b>	<b>2</b>
熊本市	20	32,597	-	-	-	-	1
中央区	-	-	-	-	-	-	-
東区	1	x	x	x	x	x	x
西区	-	-	-	-	-	-	-
南区	1	x	x	x	x	x	x
北区	18	29,839	-	-	-	-	1
八代市	-	-	-	-	-	-	-
人吉市	6	1,270	-	-	-	-	1
荒尾市	-	-	-	-	-	-	-
水俣市	-	-	-	-	-	-	-
玉名市	3	3,090	-	-	-	-	-
山鹿市	5	11,430	-	-	-	-	-
菊池市	36	118,275	3	14	-	-	-
宇土市	-	-	-	-	-	-	-
上天草市	1	x	x	x	x	x	x
宇城市	1	x	x	x	x	x	x
阿蘇市	6	21,400	-	-	-	-	-
天草市	15	27,339	-	-	-	-	-
合志市	2	x	x	x	x	x	x
<b>郡計</b>	<b>30</b>	<b>x</b>	<b>x</b>	<b>x</b>	<b>x</b>	<b>x</b>	<b>x</b>
<b>下益城郡</b>	<b>-</b>	<b>-</b>	<b>-</b>	<b>-</b>	<b>-</b>	<b>-</b>	<b>-</b>
美里町	-	-	-	-	-	-	-
<b>玉名郡</b>	<b>2</b>	<b>x</b>	<b>x</b>	<b>x</b>	<b>x</b>	<b>x</b>	<b>x</b>
玉東町	-	-	-	-	-	-	-
南関町	-	-	-	-	-	-	-
長洲町	-	-	-	-	-	-	-
和水町	2	x	x	x	x	x	x
<b>菊池郡</b>	<b>11</b>	<b>7,961</b>	<b>x</b>	<b>x</b>	<b>x</b>	<b>x</b>	<b>x</b>
大津町	9	7,961	-	-	-	-	-
菊陽町	2	x	x	x	x	x	x
<b>阿蘇郡</b>	<b>4</b>	<b>x</b>	<b>x</b>	<b>x</b>	<b>x</b>	<b>x</b>	<b>x</b>
南小国町	-	-	-	-	-	-	-
小国町	1	x	x	x	x	x	x
産山村	1	x	x	x	x	x	x
高森町	-	-	-	-	-	-	-
西原村	2	x	x	x	x	x	x
南阿蘇村	-	-	-	-	-	-	-
<b>上益城郡</b>	<b>6</b>	<b>x</b>	<b>x</b>	<b>x</b>	<b>x</b>	<b>x</b>	<b>x</b>
御船町	2	x	x	x	x	x	x
嘉島町	1	x	x	x	x	x	x
益城町	1	x	x	x	x	x	x



29	30 ~ 49		50 ~ 99		100 ~ 299	
頭 数	経営体数	頭 数	経営体数	頭 数	経営体数	頭 数
(頭)	(経営体)	(頭)	(経営体)	(頭)	(経営体)	(頭)
<8>	<9>	<10>	<11>	<12>	<13>	<14>
40	1	30	3	216	8	1,610
40	1	30	2	140	5	1,000
20	-	-	-	-	-	-
-	-	-	-	-	-	-
x	x	x	x	x	x	x
-	-	-	-	-	-	-
x	x	x	x	x	x	x
20	-	-	-	-	-	-
-	-	-	-	-	-	-
20	-	-	1	50	2	450
-	-	-	-	-	-	-
-	-	-	-	-	-	-
-	-	-	1	90	-	-
-	1	30	-	-	-	-
-	-	-	-	-	1	140
-	-	-	-	-	-	-
x	x	x	x	x	x	x
x	x	x	x	x	x	x
-	-	-	-	-	1	200
-	-	-	-	-	1	210
x	x	x	x	x	x	x
<b>x</b>	<b>x</b>	<b>x</b>	<b>x</b>	<b>x</b>	<b>x</b>	<b>x</b>
-	-	-	-	-	-	-
-	-	-	-	-	-	-
<b>x</b>	<b>x</b>	<b>x</b>	<b>x</b>	<b>x</b>	<b>x</b>	<b>x</b>
-	-	-	-	-	-	-
-	-	-	-	-	-	-
-	-	-	-	-	-	-
x	x	x	x	x	x	x
<b>x</b>	<b>x</b>	<b>x</b>	<b>x</b>	<b>x</b>	<b>1</b>	<b>240</b>
-	-	-	-	-	1	240
x	x	x	x	x	x	x
<b>x</b>	<b>x</b>	<b>x</b>	<b>x</b>	<b>x</b>	<b>x</b>	<b>x</b>
-	-	-	-	-	-	-
x	x	x	x	x	x	x
x	x	x	x	x	x	x
-	-	-	-	-	-	-
x	x	x	x	x	x	x
-	-	-	-	-	-	-
<b>x</b>	<b>x</b>	<b>x</b>	<b>x</b>	<b>x</b>	<b>x</b>	<b>x</b>
x	x	x	x	x	x	x
x	x	x	x	x	x	x
x	x	x	x	x	x	x

農業経営体（総数）

（ 1 9 ）肥育中の豚の飼養頭数規模別経営体数と飼養頭数

市区町村名等	計		1 ~ 9 頭		10 ~ 19		20 ~
	経営体数	頭 数	経営体数	頭 数	経営体数	頭 数	経営体数
	(経営体)	(頭)	(経営体)	(頭)	(経営体)	(頭)	(経営体)
	<1>	<2>	<3>	<4>	<5>	<6>	<7>
甲佐町	-	-	-	-	-	-	-
山都町	2	x	x	x	x	x	x
<b>八代郡</b>	-	-	-	-	-	-	-
氷川町	-	-	-	-	-	-	-
<b>葦北郡</b>	1	x	x	x	x	x	x
芦北町	-	-	-	-	-	-	-
津奈木町	1	x	x	x	x	x	x
<b>球磨郡</b>	6	916	1	1	1	15	x
錦町	1	x	x	x	x	x	x
多良木町	-	-	-	-	-	-	-
湯前町	1	x	x	x	x	x	x
水上村	-	-	-	-	-	-	-
相良村	-	-	-	-	-	-	-
五木村	-	-	-	-	-	-	-
山江村	-	-	-	-	-	-	-
球磨村	1	x	x	x	x	x	x
あさぎり町	3	916	1	1	1	15	-
<b>天草郡</b>	-	-	-	-	-	-	-
苓北町	-	-	-	-	-	-	-
<b>地域振興局</b>	125	224,278	4	15	1	15	2
熊本	20	32,597	-	-	-	-	1
宇城	1	x	x	x	x	x	x
玉名	5	3,090	x	x	x	x	x
鹿本	5	11,430	-	-	-	-	-
菊池	49	126,236	3	14	x	x	x
阿蘇	10	21,400	x	x	x	x	x
上益城	6	x	x	x	x	x	x
八代	-	-	-	-	-	-	-
芦北	1	x	x	x	x	x	x
球磨	12	2,186	1	1	1	15	1
天草	16	27,339	x	x	x	x	x
<b>広域本部</b>	125	224,278	4	15	1	15	2
県央	27	32,597	x	x	x	x	1
県北	69	162,156	3	14	x	x	x
県南	13	2,186	1	1	1	15	1
天草	16	27,339	x	x	x	x	x

29	30 ~ 49		50 ~ 99		100 ~ 299	
頭 数	経営体数	頭 数	経営体数	頭 数	経営体数	頭 数
(頭)	(経営体)	(頭)	(経営体)	(頭)	(経営体)	(頭)
<8>	<9>	<10>	<11>	<12>	<13>	<14>
-	-	-	-	-	-	-
x	x	x	x	x	x	x
-	-	-	-	-	-	-
-	-	-	-	-	-	-
x	x	x	x	x	x	x
-	-	-	-	-	-	-
x	x	x	x	x	x	x
x	x	x	x	x	x	x
x	x	x	x	x	x	x
-	-	-	-	-	-	-
x	x	x	x	x	x	x
-	-	-	-	-	-	-
-	-	-	-	-	-	-
-	-	-	-	-	-	-
-	-	-	-	-	-	-
x	x	x	x	x	x	x
-	-	-	-	-	-	-
-	-	-	-	-	-	-
<b>40</b>	<b>1</b>	<b>30</b>	<b>2</b>	<b>140</b>	<b>6</b>	<b>1,240</b>
20	-	-	-	-	-	-
x	x	x	x	x	x	x
x	x	x	1	90	x	x
-	1	30	-	-	-	-
x	x	x	x	x	2	380
x	x	x	x	x	1	200
x	x	x	x	x	x	x
-	-	-	-	-	-	-
x	x	x	x	x	x	x
20	x	x	1	50	2	450
x	x	x	x	x	1	210
<b>40</b>	<b>1</b>	<b>30</b>	<b>2</b>	<b>140</b>	<b>6</b>	<b>1,240</b>
20	x	x	x	x	x	x
x	1	30	1	90	3	580
20	x	x	1	50	2	450
x	x	x	x	x	1	210

農業経営体（総数）

（ 1 9 ） 肥育中の豚の飼養頭数規模別経営体数と飼養頭数

市区町村名等	300 ~ 499		500 ~ 999		1,000 ~ 1,999		2,000 ~
	経営体数	頭数	経営体数	頭数	経営体数	頭数	経営体数
	(経営体)	(頭)	(経営体)	(頭)	(経営体)	(頭)	(経営体)
	<15>	<16>	<17>	<18>	<19>	<20>	<21>
<b>県計</b>	<b>8</b>	<b>2,950</b>	<b>23</b>	<b>16,411</b>	<b>37</b>	<b>51,069</b>	<b>25</b>
<b>市計</b>	<b>5</b>	<b>1,750</b>	<b>13</b>	<b>9,343</b>	<b>29</b>	<b>40,755</b>	<b>22</b>
熊本市	1	300	5	3,513	5	6,831	8
中央区	-	-	-	-	-	-	-
東区	x	x	x	x	x	x	x
西区	-	-	-	-	-	-	-
南区	x	x	x	x	x	x	x
北区	1	300	4	2,755	5	6,831	7
八代市	-	-	-	-	-	-	-
人吉市	2	750	-	-	-	-	-
荒尾市	-	-	-	-	-	-	-
水俣市	-	-	-	-	-	-	-
玉名市	-	-	-	-	2	3,000	-
山鹿市	-	-	2	1,400	-	-	1
菊池市	-	-	3	2,000	15	19,825	7
宇土市	-	-	-	-	-	-	-
上天草市	x	x	x	x	x	x	x
宇城市	x	x	x	x	x	x	x
阿蘇市	-	-	1	700	2	3,000	1
天草市	2	700	2	1,730	5	8,099	5
合志市	x	x	x	x	x	x	x
<b>郡計</b>	<b>x</b>	<b>x</b>	<b>x</b>	<b>x</b>	<b>x</b>	<b>x</b>	<b>x</b>
下益城郡	-	-	-	-	-	-	-
美里町	-	-	-	-	-	-	-
玉名郡	x	x	x	x	x	x	x
玉東町	-	-	-	-	-	-	-
南関町	-	-	-	-	-	-	-
長洲町	-	-	-	-	-	-	-
和水町	x	x	x	x	x	x	x
菊池郡	x	x	5	3,621	3	4,100	x
大津町	-	-	5	3,621	3	4,100	-
菊陽町	x	x	x	x	x	x	x
阿蘇郡	x	x	x	x	x	x	x
南小国町	-	-	-	-	-	-	-
小国町	x	x	x	x	x	x	x
産山村	x	x	x	x	x	x	x
高森町	-	-	-	-	-	-	-
西原村	x	x	x	x	x	x	x
南阿蘇村	-	-	-	-	-	-	-
上益城郡	x	x	x	x	x	x	x
御船町	x	x	x	x	x	x	x
嘉島町	x	x	x	x	x	x	x
益城町	x	x	x	x	x	x	x

4,999	5,000頭以上	
頭 数	経営体数	頭 数
(頭)	(経営体)	(頭)
<22>	<23>	<24>
77,149	10	100,157
<b>67,449</b>	<b>9</b>	<b>94,880</b>
21,933	-	-
-	-	-
x	x	x
-	-	-
x	x	x
19,933	-	-
-	-	-
-	-	-
-	-	-
-	-	-
4,500	1	5,500
20,916	7	75,380
-	-	-
x	x	x
x	x	x
3,500	1	14,000
16,600	-	-
x	x	x
<b>x</b>	<b>x</b>	<b>x</b>
-	-	-
-	-	-
<b>x</b>	<b>x</b>	<b>x</b>
-	-	-
-	-	-
-	-	-
x	x	x
<b>x</b>	<b>x</b>	<b>x</b>
-	-	-
x	x	x
x	x	x
-	-	-
x	x	x
-	-	-
<b>x</b>	<b>x</b>	<b>x</b>
x	x	x
x	x	x
x	x	x

農業経営体（総数）

（ 1 9 ） 肥育中の豚の飼養頭数規模別経営体数と飼養頭数

市区町村名等	300 ~ 499		500 ~ 999		1,000 ~ 1,999		2,000 ~
	経営体数	頭 数	経営体数	頭 数	経営体数	頭 数	経営体数
	（経営体）	（頭）	（経営体）	（頭）	（経営体）	（頭）	（経営体）
	<15>	<16>	<17>	<18>	<19>	<20>	<21>
甲佐町	-	-	-	-	-	-	-
山都町	x	x	x	x	x	x	x
<b>八代郡</b>	-	-	-	-	-	-	-
氷川町	-	-	-	-	-	-	-
<b>葦北郡</b>	x	x	x	x	x	x	x
芦北町	-	-	-	-	-	-	-
津奈木町	x	x	x	x	x	x	x
<b>球磨郡</b>	x	x	1	900	x	x	x
錦町	x	x	x	x	x	x	x
多良木町	-	-	-	-	-	-	-
湯前町	x	x	x	x	x	x	x
水上村	-	-	-	-	-	-	-
相良村	-	-	-	-	-	-	-
五木村	-	-	-	-	-	-	-
山江村	-	-	-	-	-	-	-
球磨村	x	x	x	x	x	x	x
あさぎり町	-	-	1	900	-	-	-
<b>天草郡</b>	-	-	-	-	-	-	-
苓北町	-	-	-	-	-	-	-
<b>地域振興局</b>	<b>5</b>	<b>1,750</b>	<b>19</b>	<b>13,864</b>	<b>32</b>	<b>44,855</b>	<b>22</b>
熊本	1	300	5	3,513	5	6,831	8
宇城	x	x	x	x	x	x	x
玉名	x	x	x	x	2	3,000	x
鹿本	-	-	2	1,400	-	-	1
菊池	x	x	8	5,621	18	23,925	7
阿蘇	x	x	1	700	2	3,000	1
上益城	x	x	x	x	x	x	x
八代	-	-	-	-	-	-	-
芦北	x	x	x	x	x	x	x
球磨	2	750	1	900	x	x	x
天草	2	700	2	1,730	5	8,099	5
<b>広域本部</b>	<b>5</b>	<b>1,750</b>	<b>19</b>	<b>13,864</b>	<b>32</b>	<b>44,855</b>	<b>22</b>
県央	1	300	5	3,513	5	6,831	8
県北	x	x	11	7,721	22	29,925	9
県南	2	750	1	900	x	x	x
天草	2	700	2	1,730	5	8,099	5

4,999	5,000頭以上	
頭 数	経営体数	頭 数
( 頭 )	( 経営体 )	( 頭 )
<22>	<23>	<24>
-	-	-
x	x	x
-	-	-
-	-	-
x	x	x
-	-	-
x	x	x
x	x	x
x	x	x
-	-	-
x	x	x
-	-	-
-	-	-
-	-	-
-	-	-
x	x	x
-	-	-
-	-	-
<b>67,449</b>	<b>9</b>	<b>94,880</b>
21,933	-	-
x	x	x
x	x	x
4,500	1	5,500
20,916	7	75,380
3,500	1	14,000
x	x	x
-	-	-
x	x	x
x	x	x
16,600	x	x
<b>67,449</b>	<b>9</b>	<b>94,880</b>
21,933	x	x
28,916	9	94,880
x	x	x
16,600	x	x

農業経営体（総数）

（20）採卵鶏を販売目的で飼養している経営体数と飼養羽数

市区町村名等	計		1 ~ 99 羽		100 ~ 299		300 ~
	経営体数	羽 数	経営体数	羽 数	経営体数	羽 数	経営体数
	（経営体）	（羽）	（経営体）	（羽）	（経営体）	（羽）	（経営体）
	<1>	<2>	<3>	<4>	<5>	<6>	<7>
<b>県計</b>	<b>87</b>	<b>1,833,583</b>	<b>30</b>	<b>1,053</b>	<b>9</b>	<b>1,640</b>	<b>4</b>
<b>市計</b>	<b>52</b>	<b>1,046,158</b>	<b>9</b>	<b>329</b>	<b>4</b>	<b>840</b>	<b>3</b>
熊本市	5	89,370	1	70	-	-	1
中央区	-	-	-	-	-	-	-
東区	-	-	-	-	-	-	-
西区	1	x	x	x	x	x	x
南区	2	x	x	x	x	x	x
北区	2	x	x	x	x	x	x
八代市	2	x	x	x	x	x	x
人吉市	2	x	x	x	x	x	x
荒尾市	1	x	x	x	x	x	x
水俣市	4	33,271	2	31	1	240	-
玉名市	6	168,840	1	90	1	250	-
山鹿市	5	402,100	-	-	-	-	-
菊池市	7	248,238	1	23	1	150	1
宇土市	1	x	x	x	x	x	x
上天草市	2	x	x	x	x	x	x
宇城市	5	89,739	1	15	-	-	-
阿蘇市	2	x	x	x	x	x	x
天草市	8	14,600	3	100	1	200	1
合志市	2	x	x	x	x	x	x
<b>郡計</b>	<b>35</b>	<b>229,107</b>	<b>12</b>	<b>357</b>	<b>2</b>	<b>350</b>	<b>x</b>
<b>下益城郡</b>	<b>2</b>	<b>x</b>	<b>x</b>	<b>x</b>	<b>x</b>	<b>x</b>	<b>x</b>
美里町	2	x	x	x	x	x	x
<b>玉名郡</b>	<b>3</b>	<b>x</b>	<b>x</b>	<b>x</b>	<b>x</b>	<b>x</b>	<b>x</b>
玉東町	-	-	-	-	-	-	-
南関町	1	x	x	x	x	x	x
長洲町	-	-	-	-	-	-	-
和水町	2	x	x	x	x	x	x
<b>菊池郡</b>	<b>2</b>	<b>x</b>	<b>x</b>	<b>x</b>	<b>x</b>	<b>x</b>	<b>x</b>
大津町	1	x	x	x	x	x	x
菊陽町	1	x	x	x	x	x	x
<b>阿蘇郡</b>	<b>11</b>	<b>426</b>	<b>7</b>	<b>276</b>	<b>1</b>	<b>150</b>	<b>x</b>
南小国町	1	x	x	x	x	x	x
小国町	5	136	5	136	-	-	-
産山村	1	x	x	x	x	x	x
高森町	-	-	-	-	-	-	-
西原村	1	x	x	x	x	x	x
南阿蘇村	3	290	2	140	1	150	-
<b>上益城郡</b>	<b>5</b>	<b>179,400</b>	<b>x</b>	<b>x</b>	<b>x</b>	<b>x</b>	<b>x</b>
御船町	1	x	x	x	x	x	x
嘉島町	-	-	-	-	-	-	-



499	500 ~ 999		1,000 ~ 1,999		2,000 ~ 2,999	
羽 数	経営体数	羽 数	経営体数	羽 数	経営体数	羽 数
( 羽 )	( 経営体 )	( 羽 )	( 経営体 )	( 羽 )	( 経営体 )	( 羽 )
<8>	<9>	<10>	<11>	<12>	<13>	<14>
1,300	6	3,800	6	6,500	3	6,400
1,000	3	1,600	3	3,500	1	2,000
300	1	500	-	-	-	-
-	-	-	-	-	-	-
-	-	-	-	-	-	-
X	X	X	X	X	X	X
X	X	X	X	X	X	X
X	X	X	X	X	X	X
X	X	X	X	X	X	X
X	X	X	X	X	X	X
X	X	X	X	X	X	X
-	-	-	-	-	-	-
-	1	500	-	-	-	-
-	1	600	1	1,000	-	-
400	-	-	-	-	-	-
X	X	X	X	X	X	X
X	X	X	X	X	X	X
-	-	-	2	2,500	-	-
X	X	X	X	X	X	X
300	-	-	-	-	1	2,000
X	X	X	X	X	X	X
X	2	1,400	X	X	X	X
X	X	X	X	X	X	X
X	X	X	X	X	X	X
X	X	X	X	X	X	X
-	-	-	-	-	-	-
X	X	X	X	X	X	X
-	-	-	-	-	-	-
X	X	X	X	X	X	X
-	-	-	-	-	-	-
X	X	X	X	X	X	X
-	-	-	-	-	-	-
X	X	X	X	X	X	X
-	-	-	-	-	-	-
X	2	1,400	X	X	X	X
X	X	X	X	X	X	X
-	-	-	-	-	-	-

農業経営体（総数）

（20）採卵鶏を販売目的で飼養している経営体数と飼養羽数

市区町村名等	計		1 ~ 99 羽		100 ~ 299		300 ~
	経営体数	羽 数	経営体数	羽 数	経営体数	羽 数	経営体数
	（経営体）	（羽）	（経営体）	（羽）	（経営体）	（羽）	（経営体）
	<1>	<2>	<3>	<4>	<5>	<6>	<7>
益城町	-	-	-	-	-	-	-
甲佐町	1	x	x	x	x	x	x
山都町	3	179,400	-	-	-	-	-
<b>八代郡</b>	-	-	-	-	-	-	-
氷川町	-	-	-	-	-	-	-
<b>葦北郡</b>	<b>3</b>	<b>60</b>	<b>3</b>	<b>60</b>	-	-	-
芦北町	3	60	3	60	-	-	-
津奈木町	-	-	-	-	-	-	-
<b>球磨郡</b>	<b>9</b>	<b>49,221</b>	<b>2</b>	<b>21</b>	<b>1</b>	<b>200</b>	<b>x</b>
錦町	-	-	-	-	-	-	-
多良木町	1	x	x	x	x	x	x
湯前町	-	-	-	-	-	-	-
水上村	1	x	x	x	x	x	x
相良村	-	-	-	-	-	-	-
五木村	-	-	-	-	-	-	-
山江村	2	x	x	x	x	x	x
球磨村	-	-	-	-	-	-	-
あさぎり町	5	49,221	2	21	1	200	-
<b>天草郡</b>	-	-	-	-	-	-	-
苓北町	-	-	-	-	-	-	-
<b>地域振興局</b>	<b>87</b>	<b>1,275,265</b>	<b>21</b>	<b>686</b>	<b>6</b>	<b>1,190</b>	<b>3</b>
熊本	5	89,370	1	70	-	-	1
宇城	8	89,739	1	15	x	x	x
玉名	10	168,840	1	90	1	250	x
鹿本	5	402,100	-	-	-	-	-
菊池	11	248,238	1	23	1	150	1
阿蘇	13	426	7	276	1	150	x
上益城	5	179,400	x	x	x	x	x
八代	2	x	x	x	x	x	x
芦北	7	33,331	5	91	1	240	-
球磨	11	49,221	2	21	1	200	x
天草	10	14,600	3	100	1	200	1
<b>広域本部</b>	<b>87</b>	<b>1,275,265</b>	<b>21</b>	<b>686</b>	<b>6</b>	<b>1,190</b>	<b>3</b>
県央	18	358,509	2	85	x	x	1
県北	39	819,604	9	389	3	550	1
県南	20	82,552	7	112	2	440	x
天草	10	14,600	3	100	1	200	1

499	500 ~ 999		1,000 ~ 1,999		2,000 ~ 2,999	
羽 数	経営体数	羽 数	経営体数	羽 数	経営体数	羽 数
( 羽 )	( 経営体 )	( 羽 )	( 経営体 )	( 羽 )	( 経営体 )	( 羽 )
<8>	<9>	<10>	<11>	<12>	<13>	<14>
-	-	-	-	-	-	-
x	x	x	x	x	x	x
-	2	1,400	-	-	-	-
-	-	-	-	-	-	-
-	-	-	-	-	-	-
-	-	-	-	-	-	-
-	-	-	-	-	-	-
x	x	x	x	x	x	x
-	-	-	-	-	-	-
x	x	x	x	x	x	x
-	-	-	-	-	-	-
-	-	-	-	-	-	-
x	x	x	x	x	x	x
-	-	-	-	-	-	-
-	-	-	-	-	-	-
-	-	-	-	-	-	-
-	-	-	-	-	-	-
-	-	-	-	-	-	-
<b>1,000</b>	<b>5</b>	<b>3,000</b>	<b>3</b>	<b>3,500</b>	<b>1</b>	<b>2,000</b>
300	1	500	-	-	-	-
x	x	x	2	2,500	x	x
x	1	500	x	x	x	x
-	1	600	1	1,000	-	-
400	x	x	x	x	x	x
x	x	x	x	x	x	x
x	2	1,400	x	x	x	x
x	x	x	x	x	x	x
-	-	-	-	-	-	-
x	x	x	x	x	x	x
300	x	x	x	x	1	2,000
<b>1,000</b>	<b>5</b>	<b>3,000</b>	<b>3</b>	<b>3,500</b>	<b>1</b>	<b>2,000</b>
300	3	1,900	2	2,500	x	x
400	2	1,100	1	1,000	x	x
x	x	x	x	x	x	x
300	x	x	x	x	1	2,000

農業経営体（総数）

（20）採卵鶏を販売目的で飼養している経営体数と飼養羽数

市区町村名等	3,000 ~ 4,999		5,000 ~ 9,999		10,000 ~ 49,999		50,000 ~
	経営体数	羽数	経営体数	羽数	経営体数	羽数	経営体数
	（経営体）	（羽）	（経営体）	（羽）	（経営体）	（羽）	（経営体）
	<15>	<16>	<17>	<18>	<19>	<20>	<21>
<b>県計</b>	<b>3</b>	<b>11,500</b>	<b>3</b>	<b>23,000</b>	<b>13</b>	<b>311,501</b>	<b>4</b>
<b>市計</b>	<b>2</b>	<b>7,500</b>	<b>3</b>	<b>23,000</b>	<b>5</b>	<b>97,500</b>	<b>4</b>
熊本市	1	3,500	-	-	-	-	1
中央区	-	-	-	-	-	-	-
東区	-	-	-	-	-	-	-
西区	x	x	x	x	x	x	x
南区	x	x	x	x	x	x	x
北区	x	x	x	x	x	x	x
八代市	x	x	x	x	x	x	x
人吉市	x	x	x	x	x	x	x
荒尾市	x	x	x	x	x	x	x
水俣市	-	-	-	-	1	33,000	-
玉名市	-	-	1	8,000	1	10,000	-
山鹿市	-	-	-	-	1	12,500	1
菊池市	-	-	1	7,000	1	27,000	1
宇土市	x	x	x	x	x	x	x
上天草市	x	x	x	x	x	x	x
宇城市	-	-	-	-	1	15,000	1
阿蘇市	x	x	x	x	x	x	x
天草市	1	4,000	1	8,000	-	-	-
合志市	x	x	x	x	x	x	x
<b>郡計</b>	<b>1</b>	<b>4,000</b>	<b>x</b>	<b>x</b>	<b>1</b>	<b>45,000</b>	<b>x</b>
<b>下益城郡</b>	<b>x</b>	<b>x</b>	<b>x</b>	<b>x</b>	<b>x</b>	<b>x</b>	<b>x</b>
美里町	x	x	x	x	x	x	x
<b>玉名郡</b>	<b>x</b>	<b>x</b>	<b>x</b>	<b>x</b>	<b>x</b>	<b>x</b>	<b>x</b>
玉東町	-	-	-	-	-	-	-
南関町	x	x	x	x	x	x	x
長洲町	-	-	-	-	-	-	-
和水町	x	x	x	x	x	x	x
<b>菊池郡</b>	<b>x</b>	<b>x</b>	<b>x</b>	<b>x</b>	<b>x</b>	<b>x</b>	<b>x</b>
大津町	x	x	x	x	x	x	x
菊陽町	x	x	x	x	x	x	x
<b>阿蘇郡</b>	<b>x</b>	<b>x</b>	<b>x</b>	<b>x</b>	<b>x</b>	<b>x</b>	<b>x</b>
南小国町	x	x	x	x	x	x	x
小国町	-	-	-	-	-	-	-
産山村	x	x	x	x	x	x	x
高森町	-	-	-	-	-	-	-
西原村	x	x	x	x	x	x	x
南阿蘇村	-	-	-	-	-	-	-
<b>上益城郡</b>	<b>x</b>	<b>x</b>	<b>x</b>	<b>x</b>	<b>x</b>	<b>x</b>	<b>x</b>
御船町	x	x	x	x	x	x	x
嘉島町	-	-	-	-	-	-	-

99,999	100,000 ~ 299,999		300,000 ~ 499,999		500,000羽以上	
羽 数	経営体数	羽 数	経営体数	羽 数	経営体数	羽 数
( 羽 )	( 経営体 )	( 羽 )	( 経営体 )	( 羽 )	( 経営体 )	( 羽 )
<22>	<23>	<24>	<25>	<26>	<27>	<28>
300,889	5	838,000	1	328,000	-	-
300,889	2	280,000	1	328,000	X	X
85,000	-	-	-	-	-	-
-	-	-	-	-	-	-
-	-	-	-	-	-	-
X	X	X	X	X	X	X
X	X	X	X	X	X	X
X	X	X	X	X	X	X
X	X	X	X	X	X	X
X	X	X	X	X	X	X
-	-	-	-	-	-	-
-	1	150,000	-	-	-	-
60,000	-	-	1	328,000	-	-
83,665	1	130,000	-	-	-	-
X	X	X	X	X	X	X
X	X	X	X	X	X	X
72,224	-	-	-	-	-	-
X	X	X	X	X	X	X
-	-	-	-	-	-	-
X	X	X	X	X	X	X
X	1	178,000	X	X	X	X
X	X	X	X	X	X	X
X	X	X	X	X	X	X
X	X	X	X	X	X	X
X	X	X	X	X	X	X
-	-	-	-	-	-	-
X	X	X	X	X	X	X
-	-	-	-	-	-	-
X	X	X	X	X	X	X
-	-	-	-	-	-	-
X	1	178,000	X	X	X	X
X	X	X	X	X	X	X
-	-	-	-	-	-	-

農業経営体（総数）

（２０）採卵鶏を販売目的で飼養している経営体数と飼養羽数

市区町村名等	3,000 ~ 4,999		5,000 ~ 9,999		10,000 ~ 49,999		50,000 ~
	経営体数	羽数	経営体数	羽数	経営体数	羽数	経営体数
	(経営体)	(羽)	(経営体)	(羽)	(経営体)	(羽)	(経営体)
	<15>	<16>	<17>	<18>	<19>	<20>	<21>
益城町	-	-	-	-	-	-	-
甲佐町	x	x	x	x	x	x	x
山都町	-	-	-	-	-	-	-
<b>八代郡</b>	-	-	-	-	-	-	-
氷川町	-	-	-	-	-	-	-
<b>葦北郡</b>	-	-	-	-	-	-	-
芦北町	-	-	-	-	-	-	-
津奈木町	-	-	-	-	-	-	-
<b>球磨郡</b>	1	4,000	x	x	1	45,000	x
錦町	-	-	-	-	-	-	-
多良木町	x	x	x	x	x	x	x
湯前町	-	-	-	-	-	-	-
水上村	x	x	x	x	x	x	x
相良村	-	-	-	-	-	-	-
五木村	-	-	-	-	-	-	-
山江村	x	x	x	x	x	x	x
球磨村	-	-	-	-	-	-	-
あさぎり町	1	4,000	-	-	1	45,000	-
<b>天草郡</b>	-	-	-	-	-	-	-
苓北町	-	-	-	-	-	-	-
<b>地域振興局</b>	3	11,500	3	23,000	6	142,500	4
熊本	1	3,500	-	-	-	-	1
宇城	x	x	x	x	1	15,000	1
玉名	x	x	1	8,000	1	10,000	x
鹿本	-	-	-	-	1	12,500	1
菊池	x	x	1	7,000	1	27,000	1
阿蘇	x	x	x	x	x	x	x
上益城	x	x	x	x	x	x	x
八代	x	x	x	x	x	x	x
芦北	-	-	-	-	1	33,000	-
球磨	1	4,000	x	x	1	45,000	x
天草	1	4,000	1	8,000	x	x	x
<b>広域本部</b>	3	11,500	3	23,000	6	142,500	4
県央	1	3,500	x	x	1	15,000	2
県北	x	x	2	15,000	3	49,500	2
県南	1	4,000	x	x	2	78,000	x
天草	1	4,000	1	8,000	x	x	x

99,999	100,000 ~ 299,999		300,000 ~ 499,999		500,000羽以上	
羽数	経営体数	羽数	経営体数	羽数	経営体数	羽数
(羽)	(経営体)	(羽)	(経営体)	(羽)	(経営体)	(羽)
<22>	<23>	<24>	<25>	<26>	<27>	<28>
-	-	-	-	-	-	-
x	x	x	x	x	x	x
-	1	178,000	-	-	-	-
-	-	-	-	-	-	-
-	-	-	-	-	-	-
-	-	-	-	-	-	-
-	-	-	-	-	-	-
x	x	x	x	x	x	x
-	-	-	-	-	-	-
x	x	x	x	x	x	x
-	-	-	-	-	-	-
-	-	-	-	-	-	-
x	x	x	x	x	x	x
-	-	-	-	-	-	-
-	-	-	-	-	-	-
-	-	-	-	-	-	-
-	-	-	-	-	-	-
<b>300,889</b>	<b>3</b>	<b>458,000</b>	<b>1</b>	<b>328,000 x</b>	<b>x</b>	
85,000	-	-	-	-	-	-
72,224	x	x	x	x	x	x
x	1	150,000	x	x	x	x
60,000	-	-	1	328,000	-	-
83,665	1	130,000	x	x	x	x
x	x	x	x	x	x	x
x	1	178,000	x	x	x	x
x	x	x	x	x	x	x
-	-	-	-	-	-	-
x	x	x	x	x	x	x
x	x	x	x	x	x	x
<b>300,889</b>	<b>3</b>	<b>458,000</b>	<b>1</b>	<b>328,000 x</b>	<b>x</b>	
157,224	1	178,000	x	x	x	x
143,665	2	280,000	1	328,000	x	x
x	x	x	x	x	x	x
x	x	x	x	x	x	x

農業経営体（総数）

（ 2 1 ）プロイラーを出荷した経営体数と出荷羽数

市区町村名等	計		1 ~ 2,999羽		3,000 ~
	経営体数	羽 数	経営体数	羽 数	経営体数
	（経営体）	（羽）	（経営体）	（羽）	（経営体）
	<1>	<2>	<3>	<4>	<5>
<b>県計</b>	<b>51</b>	<b>11,258,939</b>	<b>2</b>	<b>2,050</b>	<b>-</b>
<b>市計</b>	<b>16</b>	<b>4,170,229</b>	<b>x</b>	<b>x</b>	<b>x</b>
熊本市	-	-	-	-	-
中央区	-	-	-	-	-
東区	-	-	-	-	-
西区	-	-	-	-	-
南区	-	-	-	-	-
北区	-	-	-	-	-
八代市	2	x	x	x	x
人吉市	-	-	-	-	-
荒尾市	-	-	-	-	-
水俣市	-	-	-	-	-
玉名市	5	894,720	-	-	-
山鹿市	3	2,380,909	-	-	-
菊池市	-	-	-	-	-
宇土市	-	-	-	-	-
上天草市	1	x	x	x	x
宇城市	-	-	-	-	-
阿蘇市	4	894,600	-	-	-
天草市	1	x	x	x	x
合志市	-	-	-	-	-
<b>郡計</b>	<b>35</b>	<b>5,129,410</b>	<b>1</b>	<b>50</b>	<b>x</b>
<b>下益城郡</b>	<b>-</b>	<b>-</b>	<b>-</b>	<b>-</b>	<b>-</b>
美里町	-	-	-	-	-
<b>玉名郡</b>	<b>3</b>	<b>399,500</b>	<b>-</b>	<b>-</b>	<b>-</b>
玉東町	-	-	-	-	-
南関町	3	399,500	-	-	-
長洲町	-	-	-	-	-
和水町	-	-	-	-	-
<b>菊池郡</b>	<b>-</b>	<b>-</b>	<b>-</b>	<b>-</b>	<b>-</b>
大津町	-	-	-	-	-
菊陽町	-	-	-	-	-
<b>阿蘇郡</b>	<b>14</b>	<b>3,218,500</b>	<b>x</b>	<b>x</b>	<b>x</b>
南小国町	1	x	x	x	x
小国町	-	-	-	-	-
産山村	6	696,000	-	-	-
高森町	7	2,522,500	-	-	-
西原村	-	-	-	-	-
南阿蘇村	-	-	-	-	-
<b>上益城郡</b>	<b>5</b>	<b>675,910</b>	<b>1</b>	<b>50</b>	<b>-</b>



4,999	5,000 ~ 9,999		10,000 ~ 29,999	
羽数	経営体数	羽数	経営体数	羽数
(羽)	(経営体)	(羽)	(経営体)	(羽)
<6>	<7>	<8>	<9>	<10>
-	-	-	2	36,600
X	X	X	1	14,600
-	-	-	-	-
-	-	-	-	-
-	-	-	-	-
-	-	-	-	-
-	-	-	-	-
-	-	-	-	-
-	-	-	-	-
-	-	-	-	-
X	X	X	X	X
-	-	-	-	-
-	-	-	1	14,600
X	X	X	X	X
-	-	-	-	-
X	X	X	X	X
-	-	-	-	-
-	-	-	-	-
-	-	-	-	-
-	-	-	-	-
-	-	-	-	-
-	-	-	-	-
-	-	-	-	-
-	-	-	-	-
X	X	X	X	X
X	X	X	X	X
-	-	-	-	-
-	-	-	-	-
-	-	-	-	-
-	-	-	-	-
-	-	-	-	-

農業経営体（総数）

（ 2 1 ）プロイラーを出荷した経営体数と出荷羽数

市区町村名等	計		1 ~ 2,999羽		3,000 ~
	経営体数	羽 数	経営体数	羽 数	経営体数
	（経営体）	（羽）	（経営体）	（羽）	（経営体）
	<1>	<2>	<3>	<4>	<5>
御船町	-	-	-	-	-
嘉島町	-	-	-	-	-
益城町	-	-	-	-	-
甲佐町	-	-	-	-	-
山都町	5	675,910	1	50	-
<b>八代郡</b>	<b>1</b>	<b>x</b>	<b>x</b>	<b>x</b>	<b>x</b>
氷川町	1	x	x	x	x
<b>葦北郡</b>	<b>2</b>	<b>x</b>	<b>x</b>	<b>x</b>	<b>x</b>
芦北町	1	x	x	x	x
津奈木町	1	x	x	x	x
<b>球磨郡</b>	<b>10</b>	<b>835,500</b>	<b>x</b>	<b>x</b>	<b>x</b>
錦町	-	-	-	-	-
多良木町	3	350,500	-	-	-
湯前町	-	-	-	-	-
水上村	1	x	x	x	x
相良村	2	x	x	x	x
五木村	-	-	-	-	-
山江村	-	-	-	-	-
球磨村	-	-	-	-	-
あさぎ町	4	485,000	-	-	-
<b>天草郡</b>	<b>-</b>	<b>-</b>	<b>-</b>	<b>-</b>	<b>-</b>
苓北町	-	-	-	-	-
<b>地域振興局</b>	<b>51</b>	<b>9,299,639</b>	<b>1</b>	<b>50 x</b>	
熊本	-	-	-	-	-
宇城	-	-	-	-	-
玉名	8	1,294,220	-	-	-
鹿本	3	2,380,909	-	-	-
菊池	-	-	-	-	-
阿蘇	18	4,113,100	x	x	x
上益城	5	675,910	1	50	-
八代	3	x	x	x	x
芦北	2	x	x	x	x
球磨	10	835,500	x	x	x
天草	2	x	x	x	x
<b>広域本部</b>	<b>51</b>	<b>9,299,639</b>	<b>1</b>	<b>50</b>	<b>x</b>
県央	5	675,910	1	50	-
県北	29	7,788,229	x	x	x
県南	15	835,500	x	x	x
天草	2	x	x	x	x

4,999	5,000 ~ 9,999		10,000 ~ 29,999	
羽 数	経営体数	羽 数	経営体数	羽 数
(羽)	(経営体)	(羽)	(経営体)	(羽)
<6>	<7>	<8>	<9>	<10>
-	-	-	-	-
-	-	-	-	-
-	-	-	-	-
-	-	-	-	-
-	-	-	-	-
X	X	X	X	X
X	X	X	X	X
X	X	X	X	X
X	X	X	X	X
X	X	X	X	X
X	X	X	X	X
-	-	-	-	-
-	-	-	-	-
-	-	-	-	-
X	X	X	X	X
X	X	X	X	X
-	-	-	-	-
-	-	-	-	-
-	-	-	-	-
-	-	-	-	-
X	X	X	1	14,600
-	-	-	-	-
-	-	-	-	-
-	-	-	-	-
-	-	-	-	-
X	X	X	1	14,600
-	-	-	-	-
X	X	X	1	14,600
X	X	X	X	X
X	X	X	X	X
X	X	X	X	X
X	X	X	X	X
X	X	X	1	14,600
-	-	-	-	-
X	X	X	1	14,600
X	X	X	X	X
X	X	X	X	X

農業経営体（総数）

（ 2 1 ）プロイラーを出荷した経営体数と出荷羽数

市区町村名等	30,000 ~ 49,999		50,000 ~ 99,999		100,000 ~
	経営体数	羽 数	経営体数	羽 数	経営体数
	（経営体）	（羽）	（経営体）	（羽）	（経営体）
	<11>	<12>	<13>	<14>	<15>
<b>県計</b>	<b>4</b>	<b>162,500</b>	<b>5</b>	<b>308,500</b>	<b>31</b>
<b>市計</b>	<b>1</b>	<b>31,000</b>	<b>1</b>	<b>50,000</b>	<b>4</b>
熊本市	-	-	-	-	-
中央区	-	-	-	-	-
東区	-	-	-	-	-
西区	-	-	-	-	-
南区	-	-	-	-	-
北区	-	-	-	-	-
八代市	x	x	x	x	x
人吉市	-	-	-	-	-
荒尾市	-	-	-	-	-
水俣市	-	-	-	-	-
玉名市	1	31,000	-	-	2
山鹿市	-	-	1	50,000	1
菊池市	-	-	-	-	-
宇土市	-	-	-	-	-
上天草市	x	x	x	x	x
宇城市	-	-	-	-	-
阿蘇市	-	-	-	-	1
天草市	x	x	x	x	x
合志市	-	-	-	-	-
<b>郡計</b>	<b>3</b>	<b>131,500</b>	<b>3</b>	<b>203,500</b>	<b>20</b>
<b>下益城郡</b>	-	-	-	-	-
美里町	-	-	-	-	-
<b>玉名郡</b>	-	-	<b>1</b>	<b>69,500</b>	<b>2</b>
玉東町	-	-	-	-	-
南関町	-	-	1	69,500	2
長洲町	-	-	-	-	-
和水町	-	-	-	-	-
<b>菊池郡</b>	-	-	-	-	-
大津町	-	-	-	-	-
菊陽町	-	-	-	-	-
<b>阿蘇郡</b>	<b>x</b>	<b>x</b>	<b>2</b>	<b>134,000</b>	<b>10</b>
南小国町	x	x	x	x	x
小国町	-	-	-	-	-
産山村	-	-	2	134,000	4
高森町	-	-	-	-	6
西原村	-	-	-	-	-
南阿蘇村	-	-	-	-	-
<b>上益城郡</b>	-	-	-	-	<b>4</b>

299,999	300,000 ~ 499,999		500,000羽以上	
羽数	経営体数	羽数	経営体数	羽数
(羽)	(経営体)	(羽)	(経営体)	(羽)
<16>	<17>	<18>	<19>	<20>
5,179,660	4	1,298,720	3	4,270,909
585,000	4	1,298,720	1	2,190,909
-	-	-	-	-
-	-	-	-	-
-	-	-	-	-
-	-	-	-	-
-	-	-	-	-
-	-	-	-	-
x	x	x	x	x
-	-	-	-	-
-	-	-	-	-
260,000	2	603,720	-	-
140,000	-	-	1	2,190,909
-	-	-	-	-
-	-	-	-	-
x	x	x	x	x
-	-	-	-	-
185,000	2	695,000	-	-
x	x	x	x	x
-	-	-	-	-
3,314,360	x	x	1	1,480,000
-	-	-	-	-
-	-	-	-	-
330,000	-	-	-	-
-	-	-	-	-
330,000	-	-	-	-
-	-	-	-	-
-	-	-	-	-
-	-	-	-	-
-	-	-	-	-
1,604,500	x	x	1	1,480,000
x	x	x	x	x
-	-	-	-	-
562,000	-	-	-	-
1,042,500	-	-	1	1,480,000
-	-	-	-	-
-	-	-	-	-
675,860	-	-	-	-

農業経営体（総数）

（ 2 1 ）プロイラーを出荷した経営体数と出荷羽数

市区町村名等	30,000 ~ 49,999		50,000 ~ 99,999		100,000 ~
	経営体数	羽 数	経営体数	羽 数	経営体数
	（経営体）	（羽）	（経営体）	（羽）	（経営体）
	<11>	<12>	<13>	<14>	<15>
御船町	-	-	-	-	-
嘉島町	-	-	-	-	-
益城町	-	-	-	-	-
甲佐町	-	-	-	-	-
山都町	-	-	-	-	4
<b>八代郡</b>	<b>x</b>	<b>x</b>	<b>x</b>	<b>x</b>	<b>x</b>
氷川町	x	x	x	x	x
<b>葦北郡</b>	<b>x</b>	<b>x</b>	<b>x</b>	<b>x</b>	<b>x</b>
芦北町	x	x	x	x	x
津奈木町	x	x	x	x	x
<b>球磨郡</b>	<b>3</b>	<b>131,500</b>	<b>x</b>	<b>x</b>	<b>4</b>
錦町	-	-	-	-	-
多良木町	1	46,500	-	-	2
湯前町	-	-	-	-	-
水上村	x	x	x	x	x
相良村	x	x	x	x	x
五木村	-	-	-	-	-
山江村	-	-	-	-	-
球磨村	-	-	-	-	-
あさぎり町	2	85,000	-	-	2
<b>天草郡</b>	<b>-</b>	<b>-</b>	<b>-</b>	<b>-</b>	<b>-</b>
苓北町	-	-	-	-	-
<b>地域振興局</b>	<b>4</b>	<b>162,500</b>	<b>4</b>	<b>253,500</b>	<b>24</b>
熊本	-	-	-	-	-
宇城	-	-	-	-	-
玉名	1	31,000	1	69,500	4
鹿本	-	-	1	50,000	1
菊池	-	-	-	-	-
阿蘇	x	x	2	134,000	11
上益城	-	-	-	-	4
八代	x	x	x	x	x
芦北	x	x	x	x	x
球磨	3	131,500	x	x	4
天草	x	x	x	x	x
<b>広域本部</b>	<b>4</b>	<b>162,500</b>	<b>4</b>	<b>253,500</b>	<b>24</b>
県央	-	-	-	-	4
県北	1	31,000	4	253,500	16
県南	3	131,500	x	x	4
天草	x	x	x	x	x

299,999	300,000 ~ 499,999		500,000羽以上	
羽 数	経営体数	羽 数	経営体数	羽 数
(羽)	(経営体)	(羽)	(経営体)	(羽)
<16>	<17>	<18>	<19>	<20>
-	-	-	-	-
-	-	-	-	-
-	-	-	-	-
-	-	-	-	-
675,860	-	-	-	-
x	x	x	x	x
x	x	x	x	x
x	x	x	x	x
x	x	x	x	x
x	x	x	x	x
704,000	x	x	x	x
-	-	-	-	-
304,000	-	-	-	-
-	-	-	-	-
x	x	x	x	x
x	x	x	x	x
-	-	-	-	-
-	-	-	-	-
-	-	-	-	-
400,000	-	-	-	-
-	-	-	-	-
-	-	-	-	-
3,899,360	4	1,298,720	2	3,670,909
-	-	-	-	-
-	-	-	-	-
590,000	2	603,720	-	-
140,000	-	-	1	2,190,909
-	-	-	-	-
1,789,500	2	695,000	1	1,480,000
675,860	-	-	-	-
x	x	x	x	x
x	x	x	x	x
704,000	x	x	x	x
x	x	x	x	x
3,899,360	4	1,298,720	2	3,670,909
675,860	-	-	-	-
2,519,500	4	1,298,720	2	3,670,909
704,000	x	x	x	x
x	x	x	x	x

農業経営体（総数）

（ 2 2 ）経営主年齢階層別の経営体数

市区町村名等	計	15 ~ 19歳	20 ~ 24	25 ~ 29	30 ~ 34	35 ~ 39	40 ~ 44
	（経営体）	（経営体）	（経営体）	（経営体）	（経営体）	（経営体）	（経営体）
	<1>	<2>	<3>	<4>	<5>	<6>	<7>
<b>県計</b>	<b>33,952</b>	-	<b>19</b>	<b>108</b>	<b>243</b>	<b>573</b>	<b>982</b>
<b>市計</b>	<b>20,804</b>	-	<b>11</b>	<b>71</b>	<b>165</b>	<b>365</b>	<b>645</b>
熊本市	4,105	-	2	11	29	71	147
中央区	19	-	-	-	-	-	-
東区	298	-	-	1	2	4	7
西区	1,058	-	-	3	8	22	39
南区	1,443	-	1	3	8	21	44
北区	1,287	-	1	4	11	24	57
八代市	2,734	-	3	9	22	49	107
人吉市	548	-	-	1	2	7	7
荒尾市	345	-	1	3	2	5	8
水俣市	326	-	-	-	-	4	10
玉名市	2,175	-	2	8	23	45	82
山鹿市	2,216	-	-	8	10	20	45
菊池市	1,981	-	2	4	19	53	81
宇土市	606	-	-	3	4	9	13
上天草市	357	-	-	-	3	8	9
宇城市	1,860	-	-	8	14	27	57
阿蘇市	1,091	-	-	7	17	18	35
天草市	2,013	-	1	8	15	31	35
合志市	447	-	-	1	5	18	9
<b>郡計</b>	<b>13,148</b>	-	<b>8</b>	<b>37</b>	<b>78</b>	<b>208</b>	<b>337</b>
<b>下益城郡</b>	<b>539</b>	-	-	-	<b>1</b>	<b>3</b>	<b>3</b>
美里町	539	-	-	-	1	3	3
<b>玉名郡</b>	<b>1,658</b>	-	<b>1</b>	<b>5</b>	<b>5</b>	<b>16</b>	<b>40</b>
玉東町	288	-	-	-	-	4	8
南関町	528	-	1	2	2	5	15
長洲町	184	-	-	-	-	-	3
和水町	658	-	-	3	3	7	14
<b>菊池郡</b>	<b>769</b>	-	-	<b>4</b>	<b>4</b>	<b>13</b>	<b>25</b>
大津町	455	-	-	2	2	8	19
菊陽町	314	-	-	2	2	5	6
<b>阿蘇郡</b>	<b>2,143</b>	-	<b>2</b>	<b>11</b>	<b>18</b>	<b>38</b>	<b>63</b>
南小国町	282	-	1	1	3	9	11
小国町	379	-	-	-	1	3	9
産山村	186	-	-	4	2	6	7
高森町	289	-	-	1	2	3	5
西原村	318	-	-	5	5	7	8
南阿蘇村	689	-	1	-	5	10	23
<b>上益城郡</b>	<b>3,125</b>	-	<b>3</b>	<b>9</b>	<b>20</b>	<b>57</b>	<b>52</b>
御船町	448	-	-	-	3	4	8
嘉島町	58	-	-	1	-	2	1
益城町	505	-	-	1	1	13	8



男 女 計								
45 ~ 49	50 ~ 54	55 ~ 59	60 ~ 64	65 ~ 69	70 ~ 74	75 ~ 79	80 ~ 84	85歳以上
(経営体)	(経営体)	(経営体)	(経営体)	(経営体)	(経営体)	(経営体)	(経営体)	(経営体)
<8>	<9>	<10>	<11>	<12>	<13>	<14>	<15>	<16>
<b>1,334</b>	<b>2,161</b>	<b>3,677</b>	<b>5,007</b>	<b>6,221</b>	<b>5,869</b>	<b>3,723</b>	<b>2,604</b>	<b>1,431</b>
<b>866</b>	<b>1,394</b>	<b>2,215</b>	<b>3,014</b>	<b>3,712</b>	<b>3,499</b>	<b>2,319</b>	<b>1,623</b>	<b>905</b>
177	293	448	586	691	689	439	296	226
-	1	3	3	2	4	4	-	2
11	14	33	38	60	58	40	21	9
46	104	144	145	149	157	108	69	64
63	92	139	208	257	238	172	110	87
57	82	129	192	223	232	115	96	64
130	213	340	457	502	415	258	155	74
11	31	48	75	108	84	76	48	50
13	17	34	35	48	67	57	34	21
5	12	23	31	65	52	60	43	21
138	173	267	313	367	321	229	144	63
66	124	197	293	402	414	286	234	117
65	137	213	293	387	307	188	158	74
26	39	70	85	97	104	77	48	31
13	21	37	56	64	61	35	30	20
88	137	205	259	342	331	189	142	61
42	64	120	166	218	200	98	70	36
66	109	176	293	352	379	272	185	91
26	24	37	72	69	75	55	36	20
<b>468</b>	<b>767</b>	<b>1,462</b>	<b>1,993</b>	<b>2,509</b>	<b>2,370</b>	<b>1,404</b>	<b>981</b>	<b>526</b>
<b>7</b>	<b>23</b>	<b>58</b>	<b>64</b>	<b>113</b>	<b>115</b>	<b>78</b>	<b>50</b>	<b>24</b>
7	23	58	64	113	115	78	50	24
<b>47</b>	<b>114</b>	<b>178</b>	<b>264</b>	<b>264</b>	<b>255</b>	<b>195</b>	<b>176</b>	<b>98</b>
8	28	44	44	37	48	27	22	18
11	31	39	74	89	77	60	75	47
9	8	15	25	34	28	28	21	13
19	47	80	121	104	102	80	58	20
<b>29</b>	<b>46</b>	<b>73</b>	<b>110</b>	<b>135</b>	<b>167</b>	<b>77</b>	<b>59</b>	<b>27</b>
21	27	46	58	73	102	45	33	19
8	19	27	52	62	65	32	26	8
<b>87</b>	<b>115</b>	<b>254</b>	<b>370</b>	<b>390</b>	<b>357</b>	<b>212</b>	<b>149</b>	<b>77</b>
14	10	36	55	61	39	19	14	9
22	28	42	61	69	72	40	20	12
8	13	23	27	32	29	16	9	10
8	14	46	54	48	51	28	23	6
12	14	28	52	54	46	36	34	17
23	36	79	121	126	120	73	49	23
<b>94</b>	<b>167</b>	<b>331</b>	<b>466</b>	<b>673</b>	<b>588</b>	<b>322</b>	<b>227</b>	<b>116</b>
7	20	28	60	101	94	54	47	22
3	5	10	9	9	10	5	1	2
19	31	45	62	87	98	62	54	24

農業経営体（総数）

（ 2 2 ） 経営主年齢階層別の経営体数

市区町村名等	計	15 ~ 19歳	20 ~ 24	25 ~ 29	30 ~ 34	35 ~ 39	40 ~ 44
	(経営体)	(経営体)	(経営体)	(経営体)	(経営体)	(経営体)	(経営体)
	<1>	<2>	<3>	<4>	<5>	<6>	<7>
甲佐町	547	-	1	-	5	8	4
山都町	1,567	-	2	7	11	30	31
<b>八代郡</b>	<b>582</b>	-	-	<b>1</b>	<b>3</b>	<b>12</b>	<b>37</b>
氷川町	582	-	-	1	3	12	37
<b>葦北郡</b>	<b>1,030</b>	-	-	<b>3</b>	<b>6</b>	<b>6</b>	<b>11</b>
芦北町	815	-	-	2	3	6	10
津奈木町	215	-	-	1	3	-	1
<b>球磨郡</b>	<b>3,103</b>	-	<b>2</b>	<b>3</b>	<b>20</b>	<b>59</b>	<b>96</b>
錦町	571	-	1	2	6	17	18
多良木町	600	-	-	-	5	5	19
湯前町	238	-	-	-	-	3	5
水上村	162	-	-	-	1	4	5
相良村	302	-	-	-	1	3	9
五木村	16	-	-	-	-	-	-
山江村	239	-	-	1	2	1	1
球磨村	154	-	-	-	-	2	3
あさぎり町	821	-	1	-	5	24	36
<b>天草郡</b>	<b>199</b>	-	-	<b>1</b>	<b>1</b>	<b>4</b>	<b>10</b>
苓北町	199	-	-	1	1	4	10
<b>地域振興局</b>	<b>33,952</b>	-	<b>19</b>	<b>108</b>	<b>243</b>	<b>573</b>	<b>982</b>
熊本	4,105	-	2	11	29	71	147
宇城	3,005	-	-	11	19	39	73
玉名	4,178	-	4	16	30	66	130
鹿本	2,216	-	-	8	10	20	45
菊池	3,197	-	2	9	28	84	115
阿蘇	3,234	-	2	18	35	56	98
上益城	3,125	-	3	9	20	57	52
八代	3,316	-	3	10	25	61	144
芦北	1,356	-	-	3	6	10	21
球磨	3,651	-	2	4	22	66	103
天草	2,569	-	1	9	19	43	54
<b>広域本部</b>	<b>33,952</b>	-	<b>19</b>	<b>108</b>	<b>243</b>	<b>573</b>	<b>982</b>
県央	10,235	-	5	31	68	167	272
県北	12,825	-	8	51	103	226	388
県南	8,323	-	5	17	53	137	268
天草	2,569	-	1	9	19	43	54

男 女 計								
45 ~ 49	50 ~ 54	55 ~ 59	60 ~ 64	65 ~ 69	70 ~ 74	75 ~ 79	80 ~ 84	85歳以上
(経営体)	(経営体)	(経営体)	(経営体)	(経営体)	(経営体)	(経営体)	(経営体)	(経営体)
<8>	<9>	<10>	<11>	<12>	<13>	<14>	<15>	<16>
19	21	60	72	103	102	71	47	34
46	90	188	263	373	284	130	78	34
<b>39</b>	<b>48</b>	<b>84</b>	<b>78</b>	<b>110</b>	<b>104</b>	<b>37</b>	<b>21</b>	<b>8</b>
39	48	84	78	110	104	37	21	8
<b>30</b>	<b>45</b>	<b>88</b>	<b>160</b>	<b>183</b>	<b>174</b>	<b>149</b>	<b>102</b>	<b>73</b>
18	34	67	134	148	149	123	75	46
12	11	21	26	35	25	26	27	27
<b>122</b>	<b>200</b>	<b>372</b>	<b>455</b>	<b>600</b>	<b>574</b>	<b>315</b>	<b>184</b>	<b>101</b>
27	25	72	75	114	102	61	31	20
25	38	80	91	116	111	66	32	12
11	24	32	35	42	38	21	19	8
5	12	26	23	28	33	12	8	5
7	21	46	33	54	60	40	21	7
1	-	1	1	2	2	3	3	3
9	8	21	43	58	44	25	14	12
4	11	9	19	36	33	16	13	8
33	61	85	135	150	151	71	43	26
<b>13</b>	<b>9</b>	<b>24</b>	<b>26</b>	<b>41</b>	<b>36</b>	<b>19</b>	<b>13</b>	<b>2</b>
13	9	24	26	41	36	19	13	2
<b>1,334</b>	<b>2,161</b>	<b>3,677</b>	<b>5,007</b>	<b>6,221</b>	<b>5,869</b>	<b>3,723</b>	<b>2,604</b>	<b>1,431</b>
177	293	448	586	691	689	439	296	226
121	199	333	408	552	550	344	240	116
198	304	479	612	679	643	481	354	182
66	124	197	293	402	414	286	234	117
120	207	323	475	591	549	320	253	121
129	179	374	536	608	557	310	219	113
94	167	331	466	673	588	322	227	116
169	261	424	535	612	519	295	176	82
35	57	111	191	248	226	209	145	94
133	231	420	530	708	658	391	232	151
92	139	237	375	457	476	326	228	113
<b>1,334</b>	<b>2,161</b>	<b>3,677</b>	<b>5,007</b>	<b>6,221</b>	<b>5,869</b>	<b>3,723</b>	<b>2,604</b>	<b>1,431</b>
392	659	1,112	1,460	1,916	1,827	1,105	763	458
513	814	1,373	1,916	2,280	2,163	1,397	1,060	533
337	549	955	1,256	1,568	1,403	895	553	327
92	139	237	375	457	476	326	228	113

農業経営体（総数）

（ 2 2 ） 経営主年齢階層別の経営体数

市区町村名等	計	15 ~ 19歳	20 ~ 24	25 ~ 29	30 ~ 34	35 ~ 39	40 ~ 44
	(経営体)	(経営体)	(経営体)	(経営体)	(経営体)	(経営体)	(経営体)
	<17>	<18>	<19>	<20>	<21>	<22>	<23>
<b>県計</b>	<b>32,020</b>	-	<b>18</b>	<b>106</b>	<b>228</b>	<b>559</b>	<b>945</b>
<b>市計</b>	<b>19,633</b>	-	<b>10</b>	<b>70</b>	<b>155</b>	<b>358</b>	<b>621</b>
熊本市	3,877	-	2	11	28	70	139
中央区	19	-	-	-	-	-	-
東区	277	-	-	1	2	4	6
西区	1,002	-	-	3	7	21	39
南区	1,347	-	1	3	8	21	40
北区	1,232	-	1	4	11	24	54
八代市	2,608	-	2	9	20	48	105
人吉市	498	-	-	1	1	6	7
荒尾市	322	-	1	3	1	5	8
水俣市	299	-	-	-	-	4	9
玉名市	2,050	-	2	8	21	43	79
山鹿市	2,076	-	-	7	10	20	43
菊池市	1,886	-	2	4	19	53	80
宇土市	562	-	-	3	4	9	13
上天草市	337	-	-	-	3	8	9
宇城市	1,736	-	-	8	14	27	54
阿蘇市	1,052	-	-	7	16	17	33
天草市	1,909	-	1	8	14	31	34
合志市	421	-	-	1	4	17	8
<b>郡計</b>	<b>12,387</b>	-	<b>8</b>	<b>36</b>	<b>73</b>	<b>201</b>	<b>324</b>
<b>下益城郡</b>	<b>510</b>	-	-	-	<b>1</b>	<b>3</b>	<b>3</b>
美里町	510	-	-	-	1	3	3
<b>玉名郡</b>	<b>1,544</b>	-	<b>1</b>	<b>5</b>	<b>5</b>	<b>15</b>	<b>39</b>
玉東町	258	-	-	-	-	4	8
南関町	497	-	1	2	2	5	15
長洲町	168	-	-	-	-	-	3
和水町	621	-	-	3	3	6	13
<b>菊池郡</b>	<b>720</b>	-	-	<b>4</b>	<b>2</b>	<b>12</b>	<b>22</b>
大津町	421	-	-	2	1	8	17
菊陽町	299	-	-	2	1	4	5
<b>阿蘇郡</b>	<b>2,032</b>	-	<b>2</b>	<b>10</b>	<b>18</b>	<b>37</b>	<b>63</b>
南小国町	268	-	1	1	3	9	11
小国町	358	-	-	-	1	3	9
産山村	174	-	-	3	2	6	7
高森町	282	-	-	1	2	3	5
西原村	300	-	-	5	5	7	8
南阿蘇村	650	-	1	-	5	9	23
<b>上益城郡</b>	<b>2,975</b>	-	<b>3</b>	<b>9</b>	<b>18</b>	<b>56</b>	<b>49</b>
御船町	428	-	-	-	3	4	8
嘉島町	57	-	-	1	-	2	1
益城町	479	-	-	1	1	13	8

男								
45 ~ 49	50 ~ 54	55 ~ 59	60 ~ 64	65 ~ 69	70 ~ 74	75 ~ 79	80 ~ 84	85歳以上
(経営体)	(経営体)	(経営体)	(経営体)	(経営体)	(経営体)	(経営体)	(経営体)	(経営体)
<24>	<25>	<26>	<27>	<28>	<29>	<30>	<31>	<32>
<b>1,282</b>	<b>2,060</b>	<b>3,536</b>	<b>4,819</b>	<b>5,979</b>	<b>5,535</b>	<b>3,394</b>	<b>2,354</b>	<b>1,205</b>
<b>836</b>	<b>1,328</b>	<b>2,140</b>	<b>2,913</b>	<b>3,566</b>	<b>3,298</b>	<b>2,109</b>	<b>1,466</b>	<b>763</b>
172	280	439	567	667	644	401	265	192
-	1	3	3	2	4	4	-	2
11	13	33	36	59	54	33	18	7
46	99	142	141	141	143	99	61	60
60	87	134	198	246	224	164	97	64
55	80	127	189	219	219	101	89	59
127	208	330	442	483	396	234	143	61
11	31	46	72	104	79	67	39	34
13	15	31	35	45	64	54	31	16
5	11	22	30	61	47	55	39	16
128	164	258	303	348	305	208	130	53
65	116	191	282	386	383	257	216	100
64	133	206	281	374	288	170	143	69
26	36	67	81	96	94	71	40	22
12	19	36	55	59	59	31	27	19
86	122	189	249	326	312	167	126	56
40	64	114	164	212	193	95	69	28
61	105	175	280	340	364	251	166	79
26	24	36	72	65	70	48	32	18
<b>446</b>	<b>732</b>	<b>1,396</b>	<b>1,906</b>	<b>2,413</b>	<b>2,237</b>	<b>1,285</b>	<b>888</b>	<b>442</b>
<b>7</b>	<b>22</b>	<b>58</b>	<b>62</b>	<b>104</b>	<b>113</b>	<b>73</b>	<b>44</b>	<b>20</b>
7	22	58	62	104	113	73	44	20
<b>44</b>	<b>112</b>	<b>167</b>	<b>252</b>	<b>256</b>	<b>235</b>	<b>176</b>	<b>158</b>	<b>79</b>
7	27	41	42	32	42	26	15	14
10	30	39	69	87	74	54	70	39
8	8	15	23	34	25	24	18	10
19	47	72	118	103	94	72	55	16
<b>27</b>	<b>43</b>	<b>70</b>	<b>108</b>	<b>126</b>	<b>158</b>	<b>71</b>	<b>54</b>	<b>23</b>
19	24	43	58	67	98	39	30	15
8	19	27	50	59	60	32	24	8
<b>82</b>	<b>112</b>	<b>242</b>	<b>350</b>	<b>381</b>	<b>342</b>	<b>194</b>	<b>138</b>	<b>61</b>
14	10	35	53	58	37	15	14	7
21	28	42	56	68	70	36	17	7
6	12	23	25	32	28	15	7	8
8	14	45	52	48	49	26	23	6
12	13	27	52	52	44	32	31	12
21	35	70	112	123	114	70	46	21
<b>87</b>	<b>152</b>	<b>321</b>	<b>449</b>	<b>653</b>	<b>567</b>	<b>298</b>	<b>207</b>	<b>106</b>
7	19	28	58	98	91	49	43	20
2	5	10	9	9	10	5	1	2
16	28	45	60	84	93	58	50	22

農業経営体（総数）

（ 2 2 ） 経営主年齢階層別の経営体数

市区町村名等	計	15 ~ 19歳	20 ~ 24	25 ~ 29	30 ~ 34	35 ~ 39	40 ~ 44
	(経営体)	(経営体)	(経営体)	(経営体)	(経営体)	(経営体)	(経営体)
	<17>	<18>	<19>	<20>	<21>	<22>	<23>
甲佐町	501	-	1	-	4	7	3
山都町	1,510	-	2	7	10	30	29
<b>八代郡</b>	<b>538</b>	-	-	1	2	12	36
氷川町	538	-	-	1	2	12	36
<b>葦北郡</b>	<b>963</b>	-	-	3	6	6	11
芦北町	763	-	-	2	3	6	10
津奈木町	200	-	-	1	3	-	1
<b>球磨郡</b>	<b>2,911</b>	-	2	3	20	56	91
錦町	533	-	1	2	6	17	17
多良木町	563	-	-	-	5	5	17
湯前町	215	-	-	-	-	3	5
水上村	153	-	-	-	1	3	3
相良村	295	-	-	-	1	3	9
五木村	14	-	-	-	-	-	-
山江村	216	-	-	1	2	1	1
球磨村	148	-	-	-	-	2	3
あさぎり町	774	-	1	-	5	22	36
<b>天草郡</b>	<b>194</b>	-	-	1	1	4	10
苓北町	194	-	-	1	1	4	10
<b>地域振興局</b>	<b>32,020</b>	-	18	106	228	559	945
熊本	3,877	-	2	11	28	70	139
宇城	2,808	-	-	11	19	39	70
玉名	3,916	-	4	16	27	63	126
鹿本	2,076	-	-	7	10	20	43
菊池	3,027	-	2	9	25	82	110
阿蘇	3,084	-	2	17	34	54	96
上益城	2,975	-	3	9	18	56	49
八代	3,146	-	2	10	22	60	141
芦北	1,262	-	-	3	6	10	20
球磨	3,409	-	2	4	21	62	98
天草	2,440	-	1	9	18	43	53
<b>広域本部</b>	<b>32,020</b>	-	18	106	228	559	945
県央	9,660	-	5	31	65	165	258
県北	12,103	-	8	49	96	219	375
県南	7,817	-	4	17	49	132	259
天草	2,440	-	1	9	18	43	53

男								
45 ~ 49	50 ~ 54	55 ~ 59	60 ~ 64	65 ~ 69	70 ~ 74	75 ~ 79	80 ~ 84	85歳以上
(経営体)	(経営体)	(経営体)	(経営体)	(経営体)	(経営体)	(経営体)	(経営体)	(経営体)
<24>	<25>	<26>	<27>	<28>	<29>	<30>	<31>	<32>
18	18	57	66	100	93	65	39	30
44	82	181	256	362	280	121	74	32
<b>39</b>	<b>43</b>	<b>76</b>	<b>74</b>	<b>103</b>	<b>94</b>	<b>34</b>	<b>17</b>	<b>7</b>
39	43	76	74	103	94	34	17	7
<b>30</b>	<b>45</b>	<b>85</b>	<b>151</b>	<b>178</b>	<b>157</b>	<b>132</b>	<b>96</b>	<b>63</b>
18	34	64	126	144	135	108	72	41
12	11	21	25	34	22	24	24	22
<b>117</b>	<b>194</b>	<b>354</b>	<b>434</b>	<b>571</b>	<b>536</b>	<b>289</b>	<b>163</b>	<b>81</b>
26	25	68	70	107	93	54	30	17
24	35	75	86	110	105	61	29	11
10	24	29	34	41	33	19	14	3
5	12	26	23	27	32	12	6	3
7	21	46	33	52	57	38	21	7
1	-	1	1	2	1	2	3	3
9	8	21	38	54	40	20	12	9
4	11	9	18	34	32	16	12	7
31	58	79	131	144	143	67	36	21
<b>13</b>	<b>9</b>	<b>23</b>	<b>26</b>	<b>41</b>	<b>35</b>	<b>18</b>	<b>11</b>	<b>2</b>
13	9	23	26	41	35	18	11	2
<b>1,282</b>	<b>2,060</b>	<b>3,536</b>	<b>4,819</b>	<b>5,979</b>	<b>5,535</b>	<b>3,394</b>	<b>2,354</b>	<b>1,205</b>
172	280	439	567	667	644	401	265	192
119	180	314	392	526	519	311	210	98
185	291	456	590	649	604	438	319	148
65	116	191	282	386	383	257	216	100
117	200	312	461	565	516	289	229	110
122	176	356	514	593	535	289	207	89
87	152	321	449	653	567	298	207	106
166	251	406	516	586	490	268	160	68
35	56	107	181	239	204	187	135	79
128	225	400	506	675	615	356	202	115
86	133	234	361	440	458	300	204	100
<b>1,282</b>	<b>2,060</b>	<b>3,536</b>	<b>4,819</b>	<b>5,979</b>	<b>5,535</b>	<b>3,394</b>	<b>2,354</b>	<b>1,205</b>
378	612	1,074	1,408	1,846	1,730	1,010	682	396
489	783	1,315	1,847	2,193	2,038	1,273	971	447
329	532	913	1,203	1,500	1,309	811	497	262
86	133	234	361	440	458	300	204	100

農業経営体（総数）

（ 2 2 ） 経営主年齢階層別の経営体数

市区町村名等	計	15 ~ 19歳	20 ~ 24	25 ~ 29	30 ~ 34	35 ~ 39	40 ~ 44
	(経営体)	(経営体)	(経営体)	(経営体)	(経営体)	(経営体)	(経営体)
	<33>	<34>	<35>	<36>	<37>	<38>	<39>
<b>県計</b>	<b>1,932</b>	-	1	2	15	14	37
<b>市計</b>	<b>1,171</b>	-	1	1	10	7	24
熊本市	228	-	-	-	1	1	8
中央区	-	-	-	-	-	-	-
東区	21	-	-	-	-	-	1
西区	56	-	-	-	1	1	-
南区	96	-	-	-	-	-	4
北区	55	-	-	-	-	-	3
八代市	126	-	1	-	2	1	2
人吉市	50	-	-	-	1	1	-
荒尾市	23	-	-	-	1	-	-
水俣市	27	-	-	-	-	-	1
玉名市	125	-	-	-	2	2	3
山鹿市	140	-	-	1	-	-	2
菊池市	95	-	-	-	-	-	1
宇土市	44	-	-	-	-	-	-
上天草市	20	-	-	-	-	-	-
宇城市	124	-	-	-	-	-	3
阿蘇市	39	-	-	-	1	1	2
天草市	104	-	-	-	1	-	1
合志市	26	-	-	-	1	1	1
<b>郡計</b>	<b>761</b>	-	-	1	5	7	13
<b>下益城郡</b>	<b>29</b>	-	-	-	-	-	-
美里町	29	-	-	-	-	-	-
<b>玉名郡</b>	<b>114</b>	-	-	-	-	1	1
玉東町	30	-	-	-	-	-	-
南関町	31	-	-	-	-	-	-
長洲町	16	-	-	-	-	-	-
和水町	37	-	-	-	-	1	1
<b>菊池郡</b>	<b>49</b>	-	-	-	2	1	3
大津町	34	-	-	-	1	-	2
菊陽町	15	-	-	-	1	1	1
<b>阿蘇郡</b>	<b>111</b>	-	-	1	-	1	-
南小国町	14	-	-	-	-	-	-
小国町	21	-	-	-	-	-	-
産山村	12	-	-	1	-	-	-
高森町	7	-	-	-	-	-	-
西原村	18	-	-	-	-	-	-
南阿蘇村	39	-	-	-	-	1	-
<b>上益城郡</b>	<b>150</b>	-	-	-	2	1	3
御船町	20	-	-	-	-	-	-
嘉島町	1	-	-	-	-	-	-
益城町	26	-	-	-	-	-	-



女								
45 ~ 49	50 ~ 54	55 ~ 59	60 ~ 64	65 ~ 69	70 ~ 74	75 ~ 79	80 ~ 84	85歳以上
(経営体)	(経営体)	(経営体)	(経営体)	(経営体)	(経営体)	(経営体)	(経営体)	(経営体)
<40>	<41>	<42>	<43>	<44>	<45>	<46>	<47>	<48>
<b>52</b>	<b>101</b>	<b>141</b>	<b>188</b>	<b>242</b>	<b>334</b>	<b>329</b>	<b>250</b>	<b>226</b>
<b>30</b>	<b>66</b>	<b>75</b>	<b>101</b>	<b>146</b>	<b>201</b>	<b>210</b>	<b>157</b>	<b>142</b>
5	13	9	19	24	45	38	31	34
-	-	-	-	-	-	-	-	-
-	1	-	2	1	4	7	3	2
-	5	2	4	8	14	9	8	4
3	5	5	10	11	14	8	13	23
2	2	2	3	4	13	14	7	5
3	5	10	15	19	19	24	12	13
-	-	2	3	4	5	9	9	16
-	2	3	-	3	3	3	3	5
-	1	1	1	4	5	5	4	5
10	9	9	10	19	16	21	14	10
1	8	6	11	16	31	29	18	17
1	4	7	12	13	19	18	15	5
-	3	3	4	1	10	6	8	9
1	2	1	1	5	2	4	3	1
2	15	16	10	16	19	22	16	5
2	-	6	2	6	7	3	1	8
5	4	1	13	12	15	21	19	12
-	-	1	-	4	5	7	4	2
<b>22</b>	<b>35</b>	<b>66</b>	<b>87</b>	<b>96</b>	<b>133</b>	<b>119</b>	<b>93</b>	<b>84</b>
-	1	-	2	9	2	5	6	4
-	1	-	2	9	2	5	6	4
<b>3</b>	<b>2</b>	<b>11</b>	<b>12</b>	<b>8</b>	<b>20</b>	<b>19</b>	<b>18</b>	<b>19</b>
1	1	3	2	5	6	1	7	4
1	1	-	5	2	3	6	5	8
1	-	-	2	-	3	4	3	3
-	-	8	3	1	8	8	3	4
<b>2</b>	<b>3</b>	<b>3</b>	<b>2</b>	<b>9</b>	<b>9</b>	<b>6</b>	<b>5</b>	<b>4</b>
2	3	3	-	6	4	6	3	4
-	-	-	2	3	5	-	2	-
<b>5</b>	<b>3</b>	<b>12</b>	<b>20</b>	<b>9</b>	<b>15</b>	<b>18</b>	<b>11</b>	<b>16</b>
-	-	1	2	3	2	4	-	2
1	-	-	5	1	2	4	3	5
2	1	-	2	-	1	1	2	2
-	-	1	2	-	2	2	-	-
-	1	1	-	2	2	4	3	5
2	1	9	9	3	6	3	3	2
<b>7</b>	<b>15</b>	<b>10</b>	<b>17</b>	<b>20</b>	<b>21</b>	<b>24</b>	<b>20</b>	<b>10</b>
-	1	-	2	3	3	5	4	2
1	-	-	-	-	-	-	-	-
3	3	-	2	3	5	4	4	2

農業経営体（総数）

（ 2 2 ） 経営主年齢階層別の経営体数

市区町村名等	計	15 ~ 19歳	20 ~ 24	25 ~ 29	30 ~ 34	35 ~ 39	40 ~ 44
	(経営体)	(経営体)	(経営体)	(経営体)	(経営体)	(経営体)	(経営体)
	<33>	<34>	<35>	<36>	<37>	<38>	<39>
甲佐町	46	-	-	-	1	1	1
山都町	57	-	-	-	1	-	2
<b>八代郡</b>	<b>44</b>	-	-	-	<b>1</b>	-	<b>1</b>
氷川町	44	-	-	-	1	-	1
<b>葦北郡</b>	<b>67</b>	-	-	-	-	-	-
芦北町	52	-	-	-	-	-	-
津奈木町	15	-	-	-	-	-	-
<b>球磨郡</b>	<b>192</b>	-	-	-	-	<b>3</b>	<b>5</b>
錦町	38	-	-	-	-	-	1
多良木町	37	-	-	-	-	-	2
湯前町	23	-	-	-	-	-	-
水上村	9	-	-	-	-	1	2
相良村	7	-	-	-	-	-	-
五木村	2	-	-	-	-	-	-
山江村	23	-	-	-	-	-	-
球磨村	6	-	-	-	-	-	-
あさぎり町	47	-	-	-	-	2	-
<b>天草郡</b>	<b>5</b>	-	-	-	-	-	-
苓北町	5	-	-	-	-	-	-
<b>地域振興局</b>	<b>1,932</b>	-	<b>1</b>	<b>2</b>	<b>15</b>	<b>14</b>	<b>37</b>
熊本	228	-	-	-	1	1	8
宇城	197	-	-	-	-	-	3
玉名	262	-	-	-	3	3	4
鹿本	140	-	-	1	-	-	2
菊池	170	-	-	-	3	2	5
阿蘇	150	-	-	1	1	2	2
上益城	150	-	-	-	2	1	3
八代	170	-	1	-	3	1	3
芦北	94	-	-	-	-	-	1
球磨	242	-	-	-	1	4	5
天草	129	-	-	-	1	-	1
<b>広域本部</b>	<b>1,932</b>	-	<b>1</b>	<b>2</b>	<b>15</b>	<b>14</b>	<b>37</b>
県央	575	-	-	-	3	2	14
県北	722	-	-	2	7	7	13
県南	506	-	1	-	4	5	9
天草	129	-	-	-	1	-	1

女								
45 ~ 49	50 ~ 54	55 ~ 59	60 ~ 64	65 ~ 69	70 ~ 74	75 ~ 79	80 ~ 84	85歳以上
(経営体)	(経営体)	(経営体)	(経営体)	(経営体)	(経営体)	(経営体)	(経営体)	(経営体)
<40>	<41>	<42>	<43>	<44>	<45>	<46>	<47>	<48>
1	3	3	6	3	9	6	8	4
2	8	7	7	11	4	9	4	2
-	5	8	4	7	10	3	4	1
-	5	8	4	7	10	3	4	1
-	-	3	9	5	17	17	6	10
-	-	3	8	4	14	15	3	5
-	-	-	1	1	3	2	3	5
5	6	18	21	29	38	26	21	20
1	-	4	5	7	9	7	1	3
1	3	5	5	6	6	5	3	1
1	-	3	1	1	5	2	5	5
-	-	-	-	1	1	-	2	2
-	-	-	-	2	3	2	-	-
-	-	-	-	-	1	1	-	-
-	-	-	5	4	4	5	2	3
-	-	-	1	2	1	-	1	1
2	3	6	4	6	8	4	7	5
-	-	1	-	-	1	1	2	-
-	-	1	-	-	1	1	2	-
52	101	141	188	242	334	329	250	226
5	13	9	19	24	45	38	31	34
2	19	19	16	26	31	33	30	18
13	13	23	22	30	39	43	35	34
1	8	6	11	16	31	29	18	17
3	7	11	14	26	33	31	24	11
7	3	18	22	15	22	21	12	24
7	15	10	17	20	21	24	20	10
3	10	18	19	26	29	27	16	14
-	1	4	10	9	22	22	10	15
5	6	20	24	33	43	35	30	36
6	6	3	14	17	18	26	24	13
52	101	141	188	242	334	329	250	226
14	47	38	52	70	97	95	81	62
24	31	58	69	87	125	124	89	86
8	17	42	53	68	94	84	56	65
6	6	3	14	17	18	26	24	13

農業経営体（総数）

（ 2 3 ）世帯員、役員・構成員（経営主を含む）の状況

市区町村名等	計		男		女	
	実経営体数	実人数	経営体数	実人数	経営体数	実人数
	（経営体）	（人）	（経営体）	（人）	（経営体）	（人）
	<1>	<2>	<3>	<4>	<5>	<6>
<b>県計</b>	<b>33,952</b>	<b>88,433</b>	<b>33,058</b>	<b>51,070</b>	<b>27,716</b>	<b>37,363</b>
<b>市計</b>	<b>20,804</b>	<b>55,252</b>	<b>20,269</b>	<b>31,759</b>	<b>17,174</b>	<b>23,493</b>
熊本市	4,105	11,944	4,030	6,484	3,593	5,460
中央区	19	37	19	23	13	14
東区	298	840	295	460	257	380
西区	1,058	3,165	1,038	1,724	949	1,441
南区	1,443	4,226	1,415	2,264	1,256	1,962
北区	1,287	3,676	1,263	2,013	1,118	1,663
八代市	2,734	7,491	2,695	4,110	2,375	3,381
人吉市	548	1,378	526	791	426	587
荒尾市	345	880	331	506	276	374
水俣市	326	777	307	428	274	349
玉名市	2,175	5,967	2,123	3,538	1,809	2,429
山鹿市	2,216	5,438	2,148	3,149	1,738	2,289
菊池市	1,981	5,047	1,922	2,930	1,629	2,117
宇土市	606	1,509	589	871	500	638
上天草市	357	811	346	456	281	355
宇城市	1,860	4,633	1,788	2,558	1,568	2,075
阿蘇市	1,091	3,238	1,076	2,261	786	977
天草市	2,013	4,683	1,953	2,738	1,553	1,945
合志市	447	1,456	435	939	366	517
<b>郡計</b>	<b>13,148</b>	<b>33,181</b>	<b>12,789</b>	<b>19,311</b>	<b>10,542</b>	<b>13,870</b>
<b>下益城郡</b>	<b>539</b>	<b>1,264</b>	<b>522</b>	<b>739</b>	<b>418</b>	<b>525</b>
美里町	539	1,264	522	739	418	525
<b>玉名郡</b>	<b>1,658</b>	<b>3,918</b>	<b>1,602</b>	<b>2,297</b>	<b>1,266</b>	<b>1,621</b>
玉東町	288	669	271	371	235	298
南関町	528	1,234	517	732	401	502
長洲町	184	449	177	257	147	192
和水町	658	1,566	637	937	483	629
<b>菊池郡</b>	<b>769</b>	<b>2,037</b>	<b>744</b>	<b>1,190</b>	<b>622</b>	<b>847</b>
大津町	455	1,279	437	761	362	518
菊陽町	314	758	307	429	260	329
<b>阿蘇郡</b>	<b>2,143</b>	<b>5,173</b>	<b>2,085</b>	<b>2,981</b>	<b>1,696</b>	<b>2,192</b>
南小国町	282	690	272	408	227	282
小国町	379	942	369	520	320	422
産山村	186	440	182	268	132	172
高森町	289	716	284	409	236	307
西原村	318	729	307	404	252	325
南阿蘇村	689	1,656	671	972	529	684
<b>上益城郡</b>	<b>3,125</b>	<b>8,233</b>	<b>3,058</b>	<b>4,854</b>	<b>2,552</b>	<b>3,379</b>
御船町	448	1,074	439	611	368	463
嘉島町	58	572	58	459	53	113

農業経営体（総数）

（ 2 3 ）世帯員、役員・構成員（経営主を含む）の状況

市区町村名等	計		男		女	
	実経営体数	実人数	経営体数	実人数	経営体数	実人数
	（経営体）	（人）	（経営体）	（人）	（経営体）	（人）
	<1>	<2>	<3>	<4>	<5>	<6>
益城町	505	1,261	498	708	417	553
甲佐町	547	1,376	524	839	413	537
山都町	1,567	3,950	1,539	2,237	1,301	1,713
<b>八代郡</b>	<b>582</b>	<b>1,734</b>	<b>564</b>	<b>984</b>	<b>516</b>	<b>750</b>
氷川町	582	1,734	564	984	516	750
<b>葦北郡</b>	<b>1,030</b>	<b>2,386</b>	<b>989</b>	<b>1,357</b>	<b>830</b>	<b>1,029</b>
芦北町	815	1,869	784	1,062	653	807
津奈木町	215	517	205	295	177	222
<b>球磨郡</b>	<b>3,103</b>	<b>7,990</b>	<b>3,029</b>	<b>4,647</b>	<b>2,492</b>	<b>3,343</b>
錦町	571	1,394	565	781	459	613
多良木町	600	1,712	582	1,073	480	639
湯前町	238	624	226	378	189	246
水上村	162	386	159	211	137	175
相良村	302	801	297	454	249	347
五木村	16	38	14	21	14	17
山江村	239	556	229	332	170	224
球磨村	154	374	150	204	126	170
あさぎり町	821	2,105	807	1,193	668	912
<b>天草郡</b>	<b>199</b>	<b>446</b>	<b>196</b>	<b>262</b>	<b>150</b>	<b>184</b>
苓北町	199	446	196	262	150	184
<b>地域振興局</b>	<b>33,952</b>	<b>88,433</b>	<b>33,058</b>	<b>51,070</b>	<b>27,716</b>	<b>37,363</b>
熊本	4,105	11,944	4,030	6,484	3,593	5,460
宇城	3,005	7,406	2,899	4,168	2,486	3,238
玉名	4,178	10,765	4,056	6,341	3,351	4,424
鹿本	2,216	5,438	2,148	3,149	1,738	2,289
菊池	3,197	8,540	3,101	5,059	2,617	3,481
阿蘇	3,234	8,411	3,161	5,242	2,482	3,169
上益城	3,125	8,233	3,058	4,854	2,552	3,379
八代	3,316	9,225	3,259	5,094	2,891	4,131
芦北	1,356	3,163	1,296	1,785	1,104	1,378
球磨	3,651	9,368	3,555	5,438	2,918	3,930
天草	2,569	5,940	2,495	3,456	1,984	2,484
<b>広域本部</b>	<b>33,952</b>	<b>88,433</b>	<b>33,058</b>	<b>51,070</b>	<b>27,716</b>	<b>37,363</b>
県央	10,235	27,583	9,987	15,506	8,631	12,077
県北	12,825	33,154	12,466	19,791	10,188	13,363
県南	8,323	21,756	8,110	12,317	6,913	9,439
天草	2,569	5,940	2,495	3,456	1,984	2,484

農業経営体（総数）

（24）農業の従事日数階層別の農業に60日以上従事した世帯員、役員・構成員（経営主を含む）数

市区町村名等	男女計						
	計	60日未満	60～99	100～149	150～199	200～249	250日以上
	(人)	(人)	(人)	(人)	(人)	(人)	(人)
	<1>	<2>	<3>	<4>	<5>	<6>	<7>
<b>県計</b>	<b>60,884</b>	-	<b>7,974</b>	<b>7,151</b>	<b>6,493</b>	<b>7,566</b>	<b>31,700</b>
<b>市計</b>	<b>38,450</b>	-	<b>4,820</b>	<b>4,057</b>	<b>3,673</b>	<b>4,791</b>	<b>21,109</b>
熊本市	7,903	-	764	751	775	1,185	4,428
中央区	23	-	3	4	2	3	11
東区	561	-	69	72	58	67	295
西区	2,107	-	164	220	232	333	1,158
南区	2,648	-	307	254	282	457	1,348
北区	2,564	-	221	201	201	325	1,616
八代市	5,765	-	777	428	479	685	3,396
人吉市	851	-	141	127	123	77	383
荒尾市	606	-	60	88	63	80	315
水俣市	486	-	74	89	72	80	171
玉名市	4,166	-	368	386	368	469	2,575
山鹿市	3,539	-	519	465	364	435	1,756
菊池市	3,618	-	406	457	352	395	2,008
宇土市	967	-	135	112	76	124	520
上天草市	601	-	51	68	55	66	361
宇城市	3,671	-	285	274	276	482	2,354
阿蘇市	2,253	-	393	343	269	268	980
天草市	2,822	-	482	390	342	370	1,238
合志市	1,202	-	365	79	59	75	624
<b>郡計</b>	<b>22,434</b>	-	<b>3,154</b>	<b>3,094</b>	<b>2,820</b>	<b>2,775</b>	<b>10,591</b>
<b>下益城郡</b>	<b>747</b>	-	<b>178</b>	<b>168</b>	<b>110</b>	<b>81</b>	<b>210</b>
美里町	747	-	178	168	110	81	210
<b>玉名郡</b>	<b>2,528</b>	-	<b>496</b>	<b>385</b>	<b>303</b>	<b>355</b>	<b>989</b>
玉東町	543	-	47	51	46	69	330
南関町	718	-	185	140	96	92	205
長洲町	286	-	57	50	42	46	91
和水町	981	-	207	144	119	148	363
<b>菊池郡</b>	<b>1,498</b>	-	<b>153</b>	<b>135</b>	<b>112</b>	<b>178</b>	<b>920</b>
大津町	910	-	112	73	71	94	560
菊陽町	588	-	41	62	41	84	360
<b>阿蘇郡</b>	<b>3,529</b>	-	<b>479</b>	<b>451</b>	<b>446</b>	<b>424</b>	<b>1,729</b>
南小国町	420	-	70	49	48	49	204
小国町	589	-	79	82	87	69	272
産山村	337	-	43	49	31	34	180
高森町	588	-	52	61	65	62	348
西原村	517	-	51	73	49	57	287
南阿蘇村	1,078	-	184	137	166	153	438
<b>上益城郡</b>	<b>5,634</b>	-	<b>772</b>	<b>668</b>	<b>990</b>	<b>731</b>	<b>2,473</b>
御船町	657	-	118	109	96	98	236
嘉島町	511	-	9	8	410	16	68

農業経営体（総数）

（24）農業の従事日数階層別の農業に60日以上従事した世帯員、役員・構成員（経営主を含む）数

市区町村名等	男 女 計						
	計	60日未満	60 ~ 99	100 ~ 149	150 ~ 199	200 ~ 249	250日以上
	(人)	(人)	(人)	(人)	(人)	(人)	(人)
	<1>	<2>	<3>	<4>	<5>	<6>	<7>
益城町	883	-	98	75	112	102	496
甲佐町	795	-	152	127	78	98	340
山都町	2,788	-	395	349	294	417	1,333
<b>八代郡</b>	<b>1,394</b>	-	<b>71</b>	<b>85</b>	<b>151</b>	<b>180</b>	<b>907</b>
氷川町	1,394	-	71	85	151	180	907
<b>葦北郡</b>	<b>1,501</b>	-	<b>274</b>	<b>286</b>	<b>171</b>	<b>184</b>	<b>586</b>
芦北町	1,161	-	214	218	134	137	458
津奈木町	340	-	60	68	37	47	128
<b>球磨郡</b>	<b>5,248</b>	-	<b>696</b>	<b>862</b>	<b>502</b>	<b>603</b>	<b>2,585</b>
錦町	930	-	109	114	72	115	520
多良木町	1,099	-	139	303	120	97	440
湯前町	409	-	70	73	49	44	173
水上村	233	-	37	39	31	25	101
相良村	477	-	78	68	50	74	207
五木村	28	-	4	6	2	5	11
山江村	301	-	50	60	35	39	117
球磨村	254	-	47	49	28	26	104
あさぎり町	1,517	-	162	150	115	178	912
<b>天草郡</b>	<b>355</b>	-	<b>35</b>	<b>54</b>	<b>35</b>	<b>39</b>	<b>192</b>
苓北町	355	-	35	54	35	39	192
<b>地域振興局</b>	<b>60,884</b>	-	<b>7,974</b>	<b>7,151</b>	<b>6,493</b>	<b>7,566</b>	<b>31,700</b>
熊本	7,903	-	764	751	775	1,185	4,428
宇城	5,385	-	598	554	462	687	3,084
玉名	7,300	-	924	859	734	904	3,879
鹿本	3,539	-	519	465	364	435	1,756
菊池	6,318	-	924	671	523	648	3,552
阿蘇	5,782	-	872	794	715	692	2,709
上益城	5,634	-	772	668	990	731	2,473
八代	7,159	-	848	513	630	865	4,303
芦北	1,987	-	348	375	243	264	757
球磨	6,099	-	837	989	625	680	2,968
天草	3,778	-	568	512	432	475	1,791
<b>広域本部</b>	<b>60,884</b>	-	<b>7,974</b>	<b>7,151</b>	<b>6,493</b>	<b>7,566</b>	<b>31,700</b>
県央	18,922	-	2,134	1,973	2,227	2,603	9,985
県北	22,939	-	3,239	2,789	2,336	2,679	11,896
県南	15,245	-	2,033	1,877	1,498	1,809	8,028
天草	3,778	-	568	512	432	475	1,791

農業経営体（総数）

（24）農業の従事日数階層別の農業に60日以上従事した世帯員、役員・構成員（経営主を含む）数

市区町村名等	男						
	計	60日未満	60～99	100～149	150～199	200～249	250日以上
	(人)	(人)	(人)	(人)	(人)	(人)	(人)
	<8>	<9>	<10>	<11>	<12>	<13>	<14>
<b>県計</b>	<b>37,104</b>	-	<b>4,979</b>	<b>4,309</b>	<b>3,955</b>	<b>4,257</b>	<b>19,604</b>
<b>市計</b>	<b>23,221</b>	-	<b>3,032</b>	<b>2,382</b>	<b>2,140</b>	<b>2,655</b>	<b>13,012</b>
熊本市	4,552	-	421	388	415	628	2,700
中央区	16	-	3	2	2	-	9
東区	329	-	35	39	36	36	183
西区	1,189	-	85	104	105	165	730
南区	1,536	-	174	136	163	250	813
北区	1,482	-	124	107	109	177	965
八代市	3,261	-	423	233	258	364	1,983
人吉市	539	-	94	82	86	39	238
荒尾市	371	-	33	53	38	46	201
水俣市	308	-	41	58	46	45	118
玉名市	2,476	-	238	234	206	255	1,543
山鹿市	2,183	-	329	271	225	273	1,085
菊池市	2,219	-	251	271	202	229	1,266
宇土市	583	-	80	75	40	60	328
上天草市	354	-	29	41	28	35	221
宇城市	2,085	-	160	143	146	246	1,390
阿蘇市	1,658	-	307	263	203	178	707
天草市	1,834	-	321	227	215	226	845
合志市	798	-	305	43	32	31	387
<b>郡計</b>	<b>13,883</b>	-	<b>1,947</b>	<b>1,927</b>	<b>1,815</b>	<b>1,602</b>	<b>6,592</b>
<b>下益城郡</b>	<b>488</b>	-	<b>120</b>	<b>108</b>	<b>76</b>	<b>51</b>	<b>133</b>
美里町	488	-	120	108	76	51	133
<b>玉名郡</b>	<b>1,623</b>	-	<b>311</b>	<b>250</b>	<b>188</b>	<b>223</b>	<b>651</b>
玉東町	317	-	22	23	26	42	204
南関町	469	-	111	96	65	53	144
長洲町	182	-	34	34	28	27	59
和水町	655	-	144	97	69	101	244
<b>菊池郡</b>	<b>909</b>	-	<b>88</b>	<b>73</b>	<b>73</b>	<b>98</b>	<b>577</b>
大津町	552	-	60	39	48	56	349
菊陽町	357	-	28	34	25	42	228
<b>阿蘇郡</b>	<b>2,162</b>	-	<b>284</b>	<b>268</b>	<b>268</b>	<b>252</b>	<b>1,090</b>
南小国町	264	-	40	30	30	29	135
小国町	350	-	49	52	47	41	161
産山村	215	-	31	33	21	16	114
高森町	348	-	25	32	38	37	216
西原村	300	-	27	36	28	27	182
南阿蘇村	685	-	112	85	104	102	282
<b>上益城郡</b>	<b>3,535</b>	-	<b>493</b>	<b>390</b>	<b>702</b>	<b>423</b>	<b>1,527</b>
御船町	392	-	71	65	57	53	146
嘉島町	424	-	6	3	354	10	51



農業経営体（総数）

（24）農業の従事日数階層別の農業に60日以上従事した世帯員、役員・構成員（経営主を含む）数

市区町村名等	男						
	計	60日未満	60～99	100～149	150～199	200～249	250日以上
	(人)	(人)	(人)	(人)	(人)	(人)	(人)
	<8>	<9>	<10>	<11>	<12>	<13>	<14>
益城町	531	-	64	38	70	58	301
甲佐町	509	-	108	79	52	61	209
山都町	1,679	-	244	205	169	241	820
<b>八代郡</b>	<b>794</b>	-	<b>37</b>	<b>56</b>	<b>87</b>	<b>86</b>	<b>528</b>
氷川町	794	-	37	56	87	86	528
<b>葦北郡</b>	<b>924</b>	-	<b>169</b>	<b>157</b>	<b>102</b>	<b>116</b>	<b>380</b>
芦北町	717	-	137	119	79	86	296
津奈木町	207	-	32	38	23	30	84
<b>球磨郡</b>	<b>3,228</b>	-	<b>428</b>	<b>593</b>	<b>298</b>	<b>329</b>	<b>1,580</b>
錦町	552	-	65	69	41	62	315
多良木町	738	-	90	243	77	52	276
湯前町	275	-	46	54	30	31	114
水上村	137	-	22	25	16	14	60
相良村	285	-	45	39	27	44	130
五木村	16	-	1	3	1	2	9
山江村	186	-	26	37	21	24	78
球磨村	149	-	25	31	19	11	63
あさぎり町	890	-	108	92	66	89	535
<b>天草郡</b>	<b>220</b>	-	<b>17</b>	<b>32</b>	<b>21</b>	<b>24</b>	<b>126</b>
苓北町	220	-	17	32	21	24	126
<b>地域振興局</b>	<b>37,104</b>	-	<b>4,979</b>	<b>4,309</b>	<b>3,955</b>	<b>4,257</b>	<b>19,604</b>
熊本	4,552	-	421	388	415	628	2,700
宇城	3,156	-	360	326	262	357	1,851
玉名	4,470	-	582	537	432	524	2,395
鹿本	2,183	-	329	271	225	273	1,085
菊池	3,926	-	644	387	307	358	2,230
阿蘇	3,820	-	591	531	471	430	1,797
上益城	3,535	-	493	390	702	423	1,527
八代	4,055	-	460	289	345	450	2,511
芦北	1,232	-	210	215	148	161	498
球磨	3,767	-	522	675	384	368	1,818
天草	2,408	-	367	300	264	285	1,192
<b>広域本部</b>	<b>37,104</b>	-	<b>4,979</b>	<b>4,309</b>	<b>3,955</b>	<b>4,257</b>	<b>19,604</b>
県央	11,243	-	1,274	1,104	1,379	1,408	6,078
県北	14,399	-	2,146	1,726	1,435	1,585	7,507
県南	9,054	-	1,192	1,179	877	979	4,827
天草	2,408	-	367	300	264	285	1,192

農業経営体（総数）

（24）農業の従事日数階層別の農業に60日以上従事した世帯員、役員・構成員（経営主を含む）数

市区町村名等	女						
	計	60日未満	60～99	100～149	150～199	200～249	250日以上
	(人)	(人)	(人)	(人)	(人)	(人)	(人)
	<15>	<16>	<17>	<18>	<19>	<20>	<21>
<b>県計</b>	<b>23,780</b>	-	<b>2,995</b>	<b>2,842</b>	<b>2,538</b>	<b>3,309</b>	<b>12,096</b>
<b>市計</b>	<b>15,229</b>	-	<b>1,788</b>	<b>1,675</b>	<b>1,533</b>	<b>2,136</b>	<b>8,097</b>
熊本市	3,351	-	343	363	360	557	1,728
中央区	7	-	-	2	-	3	2
東区	232	-	34	33	22	31	112
西区	918	-	79	116	127	168	428
南区	1,112	-	133	118	119	207	535
北区	1,082	-	97	94	92	148	651
八代市	2,504	-	354	195	221	321	1,413
人吉市	312	-	47	45	37	38	145
荒尾市	235	-	27	35	25	34	114
水俣市	178	-	33	31	26	35	53
玉名市	1,690	-	130	152	162	214	1,032
山鹿市	1,356	-	190	194	139	162	671
菊池市	1,399	-	155	186	150	166	742
宇土市	384	-	55	37	36	64	192
上天草市	247	-	22	27	27	31	140
宇城市	1,586	-	125	131	130	236	964
阿蘇市	595	-	86	80	66	90	273
天草市	988	-	161	163	127	144	393
合志市	404	-	60	36	27	44	237
<b>郡計</b>	<b>8,551</b>	-	<b>1,207</b>	<b>1,167</b>	<b>1,005</b>	<b>1,173</b>	<b>3,999</b>
<b>下益城郡</b>	<b>259</b>	-	<b>58</b>	<b>60</b>	<b>34</b>	<b>30</b>	<b>77</b>
美里町	259	-	58	60	34	30	77
<b>玉名郡</b>	<b>905</b>	-	<b>185</b>	<b>135</b>	<b>115</b>	<b>132</b>	<b>338</b>
玉東町	226	-	25	28	20	27	126
南関町	249	-	74	44	31	39	61
長洲町	104	-	23	16	14	19	32
和水町	326	-	63	47	50	47	119
<b>菊池郡</b>	<b>589</b>	-	<b>65</b>	<b>62</b>	<b>39</b>	<b>80</b>	<b>343</b>
大津町	358	-	52	34	23	38	211
菊陽町	231	-	13	28	16	42	132
<b>阿蘇郡</b>	<b>1,367</b>	-	<b>195</b>	<b>183</b>	<b>178</b>	<b>172</b>	<b>639</b>
南小国町	156	-	30	19	18	20	69
小国町	239	-	30	30	40	28	111
産山村	122	-	12	16	10	18	66
高森町	240	-	27	29	27	25	132
西原村	217	-	24	37	21	30	105
南阿蘇村	393	-	72	52	62	51	156
<b>上益城郡</b>	<b>2,099</b>	-	<b>279</b>	<b>278</b>	<b>288</b>	<b>308</b>	<b>946</b>
御船町	265	-	47	44	39	45	90
嘉島町	87	-	3	5	56	6	17

農業経営体（総数）

（24）農業の従事日数階層別の農業に60日以上従事した世帯員、役員・構成員（経営主を含む）数

市区町村名等	女						
	計	60日未満	60～99	100～149	150～199	200～249	250日以上
	(人)	(人)	(人)	(人)	(人)	(人)	(人)
	<15>	<16>	<17>	<18>	<19>	<20>	<21>
益城町	352	-	34	37	42	44	195
甲佐町	286	-	44	48	26	37	131
山都町	1,109	-	151	144	125	176	513
<b>八代郡</b>	<b>600</b>	-	<b>34</b>	<b>29</b>	<b>64</b>	<b>94</b>	<b>379</b>
氷川町	600	-	34	29	64	94	379
<b>葦北郡</b>	<b>577</b>	-	<b>105</b>	<b>129</b>	<b>69</b>	<b>68</b>	<b>206</b>
芦北町	444	-	77	99	55	51	162
津奈木町	133	-	28	30	14	17	44
<b>球磨郡</b>	<b>2,020</b>	-	<b>268</b>	<b>269</b>	<b>204</b>	<b>274</b>	<b>1,005</b>
錦町	378	-	44	45	31	53	205
多良木町	361	-	49	60	43	45	164
湯前町	134	-	24	19	19	13	59
水上村	96	-	15	14	15	11	41
相良村	192	-	33	29	23	30	77
五木村	12	-	3	3	1	3	2
山江村	115	-	24	23	14	15	39
球磨村	105	-	22	18	9	15	41
あさぎり町	627	-	54	58	49	89	377
<b>天草郡</b>	<b>135</b>	-	<b>18</b>	<b>22</b>	<b>14</b>	<b>15</b>	<b>66</b>
苓北町	135	-	18	22	14	15	66
<b>地域振興局</b>	<b>23,780</b>	-	<b>2,995</b>	<b>2,842</b>	<b>2,538</b>	<b>3,309</b>	<b>12,096</b>
熊本	3,351	-	343	363	360	557	1,728
宇城	2,229	-	238	228	200	330	1,233
玉名	2,830	-	342	322	302	380	1,484
鹿本	1,356	-	190	194	139	162	671
菊池	2,392	-	280	284	216	290	1,322
阿蘇	1,962	-	281	263	244	262	912
上益城	2,099	-	279	278	288	308	946
八代	3,104	-	388	224	285	415	1,792
芦北	755	-	138	160	95	103	259
球磨	2,332	-	315	314	241	312	1,150
天草	1,370	-	201	212	168	190	599
<b>広域本部</b>	<b>23,780</b>	-	<b>2,995</b>	<b>2,842</b>	<b>2,538</b>	<b>3,309</b>	<b>12,096</b>
県央	7,679	-	860	869	848	1,195	3,907
県北	8,540	-	1,093	1,063	901	1,094	4,389
県南	6,191	-	841	698	621	830	3,201
天草	1,370	-	201	212	168	190	599

農業経営体（総数）

（25）農業生産関連事業の従事日数階層別の農業生産関連事業に60日以上従事した世帯員、役員・構成員（経営主を含む）数

市区町村名等	男女計						
	計	60日未満	60～99	100～149	150～199	200～249	250日以上
	(人)	(人)	(人)	(人)	(人)	(人)	(人)
	<1>	<2>	<3>	<4>	<5>	<6>	<7>
<b>県計</b>	<b>10,337</b>	-	<b>4,919</b>	<b>4,325</b>	<b>973</b>	<b>57</b>	<b>63</b>
<b>市計</b>	<b>6,637</b>	-	<b>3,842</b>	<b>2,424</b>	<b>309</b>	<b>36</b>	<b>26</b>
熊本市	3,566	-	2,442	996	118	3	7
中央区	5	-	2	1	2	-	-
東区	213	-	135	63	15	-	-
西区	1,185	-	821	320	38	1	5
南区	1,436	-	1,049	346	38	2	1
北区	727	-	435	266	25	-	1
八代市	669	-	414	238	17	-	-
人吉市	59	-	17	31	10	1	-
荒尾市	124	-	44	69	9	-	2
水俣市	135	-	47	72	13	3	-
玉名市	292	-	109	149	24	5	5
山鹿市	388	-	214	147	24	1	2
菊池市	346	-	153	157	21	12	3
宇土市	58	-	18	38	2	-	-
上天草市	62	-	12	37	8	5	-
宇城市	380	-	153	198	24	4	1
阿蘇市	153	-	40	93	18	-	2
天草市	215	-	136	60	14	2	3
合志市	190	-	43	139	7	-	1
<b>郡計</b>	<b>3,700</b>	-	<b>1,077</b>	<b>1,901</b>	<b>664</b>	<b>21</b>	<b>37</b>
<b>下益城郡</b>	<b>69</b>	-	<b>26</b>	<b>38</b>	<b>5</b>	-	-
美里町	69	-	26	38	5	-	-
<b>玉名郡</b>	<b>310</b>	-	<b>162</b>	<b>123</b>	<b>20</b>	<b>1</b>	<b>4</b>
玉東町	52	-	13	28	10	-	1
南関町	100	-	69	28	3	-	-
長洲町	37	-	13	21	3	-	-
和水町	121	-	67	46	4	1	3
<b>菊池郡</b>	<b>352</b>	-	<b>77</b>	<b>251</b>	<b>23</b>	-	<b>1</b>
大津町	254	-	43	195	16	-	-
菊陽町	98	-	34	56	7	-	1
<b>阿蘇郡</b>	<b>709</b>	-	<b>217</b>	<b>411</b>	<b>71</b>	<b>6</b>	<b>4</b>
南小国町	55	-	22	28	5	-	-
小国町	251	-	80	138	29	2	2
産山村	31	-	17	12	-	-	2
高森町	83	-	23	52	8	-	-
西原村	145	-	32	100	10	3	-
南阿蘇村	144	-	43	81	19	1	-
<b>上益城郡</b>	<b>1,081</b>	-	<b>204</b>	<b>408</b>	<b>463</b>	<b>3</b>	<b>3</b>
御船町	152	-	42	86	24	-	-
嘉島町	445	-	33	21	391	-	-

農業経営体（総数）

（25）農業生産関連事業の従事日数階層別の農業生産関連事業に60日以上従事した世帯員、役員・構成員（経営主を含む）数

市区町村名等	男 女 計						
	計	60日未満	60 ~ 99	100 ~ 149	150 ~ 199	200 ~ 249	250日以上
	(人)	(人)	(人)	(人)	(人)	(人)	(人)
	<1>	<2>	<3>	<4>	<5>	<6>	<7>
益城町	69	-	13	41	15	-	-
甲佐町	46	-	28	13	4	1	-
山都町	369	-	88	247	29	2	3
<b>八代郡</b>	<b>333</b>	-	<b>79</b>	<b>229</b>	<b>22</b>	<b>2</b>	<b>1</b>
氷川町	333	-	79	229	22	2	1
<b>葦北郡</b>	<b>173</b>	-	<b>62</b>	<b>96</b>	<b>12</b>	-	<b>3</b>
芦北町	129	-	45	71	12	-	1
津奈木町	44	-	17	25	-	-	2
<b>球磨郡</b>	<b>566</b>	-	<b>212</b>	<b>283</b>	<b>44</b>	<b>8</b>	<b>19</b>
錦町	83	-	20	50	5	3	5
多良木町	69	-	29	33	4	-	3
湯前町	24	-	9	7	6	2	-
水上村	28	-	15	11	2	-	-
相良村	152	-	64	72	11	2	3
五木村	21	-	3	9	9	-	-
山江村	23	-	5	13	5	-	-
球磨村	21	-	18	3	-	-	-
あさぎり町	145	-	49	85	2	1	8
<b>天草郡</b>	<b>107</b>	-	<b>38</b>	<b>62</b>	<b>4</b>	<b>1</b>	<b>2</b>
苓北町	107	-	38	62	4	1	2
<b>地域振興局</b>	<b>10,337</b>	-	<b>4,919</b>	<b>4,325</b>	<b>973</b>	<b>57</b>	<b>63</b>
熊本	3,566	-	2,442	996	118	3	7
宇城	507	-	197	274	31	4	1
玉名	726	-	315	341	53	6	11
鹿本	388	-	214	147	24	1	2
菊池	888	-	273	547	51	12	5
阿蘇	862	-	257	504	89	6	6
上益城	1,081	-	204	408	463	3	3
八代	1,002	-	493	467	39	2	1
芦北	308	-	109	168	25	3	3
球磨	625	-	229	314	54	9	19
天草	384	-	186	159	26	8	5
<b>広域本部</b>	<b>10,337</b>	-	<b>4,919</b>	<b>4,325</b>	<b>973</b>	<b>57</b>	<b>63</b>
県央	5,154	-	2,843	1,678	612	10	11
県北	2,864	-	1,059	1,539	217	25	24
県南	1,935	-	831	949	118	14	23
天草	384	-	186	159	26	8	5

農業経営体（総数）

（25）農業生産関連事業の従事日数階層別の農業生産関連事業に60日以上従事した世帯員、役員・構成員（経営主を含む）数

市区町村名等	男						
	計	60日未満	60～99	100～149	150～199	200～249	250日以上
	(人)	(人)	(人)	(人)	(人)	(人)	(人)
	<8>	<9>	<10>	<11>	<12>	<13>	<14>
<b>県計</b>	<b>6,092</b>	-	<b>2,729</b>	<b>2,637</b>	<b>671</b>	<b>28</b>	<b>27</b>
<b>市計</b>	<b>3,699</b>	-	<b>2,038</b>	<b>1,471</b>	<b>167</b>	<b>16</b>	<b>7</b>
熊本市	1,903	-	1,235	598	67	1	2
中央区	3	-	1	1	1	-	-
東区	124	-	76	40	8	-	-
西区	637	-	422	192	21	-	2
南区	747	-	518	205	23	1	-
北区	392	-	218	160	14	-	-
八代市	347	-	208	132	7	-	-
人吉市	35	-	9	19	6	1	-
荒尾市	73	-	24	44	5	-	-
水俣市	80	-	29	43	7	1	-
玉名市	158	-	54	90	14	-	-
山鹿市	234	-	125	94	14	-	1
菊池市	209	-	90	100	10	7	2
宇土市	38	-	14	24	-	-	-
上天草市	34	-	9	20	3	2	-
宇城市	216	-	88	113	13	2	-
阿蘇市	108	-	28	70	10	-	-
天草市	151	-	94	44	9	2	2
合志市	113	-	31	80	2	-	-
<b>郡計</b>	<b>2,393</b>	-	<b>691</b>	<b>1,166</b>	<b>504</b>	<b>12</b>	<b>20</b>
<b>下益城郡</b>	<b>42</b>	-	<b>14</b>	<b>25</b>	<b>3</b>	-	-
美里町	42	-	14	25	3	-	-
<b>玉名郡</b>	<b>211</b>	-	<b>115</b>	<b>82</b>	<b>10</b>	<b>1</b>	<b>3</b>
玉東町	28	-	5	18	4	-	1
南関町	72	-	52	18	2	-	-
長洲町	22	-	7	13	2	-	-
和水町	89	-	51	33	2	1	2
<b>菊池郡</b>	<b>216</b>	-	<b>41</b>	<b>161</b>	<b>14</b>	-	-
大津町	158	-	19	129	10	-	-
菊陽町	58	-	22	32	4	-	-
<b>阿蘇郡</b>	<b>431</b>	-	<b>139</b>	<b>246</b>	<b>43</b>	<b>3</b>	-
南小国町	36	-	16	17	3	-	-
小国町	152	-	49	81	20	2	-
産山村	23	-	15	8	-	-	-
高森町	48	-	12	32	4	-	-
西原村	85	-	16	63	5	1	-
南阿蘇村	87	-	31	45	11	-	-
<b>上益城郡</b>	<b>785</b>	-	<b>140</b>	<b>254</b>	<b>388</b>	<b>1</b>	<b>2</b>
御船町	93	-	27	51	15	-	-
嘉島町	385	-	24	14	347	-	-

農業経営体（総数）

（25）農業生産関連事業の従事日数階層別の農業生産関連事業に60日以上従事した世帯員、役員・構成員（経営主を含む）数

市区町村名等	男						
	計	60日未満	60～99	100～149	150～199	200～249	250日以上
	(人)	(人)	(人)	(人)	(人)	(人)	(人)
	<8>	<9>	<10>	<11>	<12>	<13>	<14>
益城町	45	-	9	28	8	-	-
甲佐町	37	-	25	10	2	-	-
山都町	225	-	55	151	16	1	2
<b>八代郡</b>	<b>189</b>	-	<b>47</b>	<b>129</b>	<b>12</b>	<b>1</b>	-
氷川町	189	-	47	129	12	1	-
<b>葦北郡</b>	<b>113</b>	-	<b>44</b>	<b>58</b>	<b>9</b>	-	<b>2</b>
芦北町	84	-	35	40	9	-	-
津奈木町	29	-	9	18	-	-	2
<b>球磨郡</b>	<b>336</b>	-	<b>126</b>	<b>169</b>	<b>23</b>	<b>6</b>	<b>12</b>
錦町	47	-	13	28	2	3	1
多良木町	47	-	22	19	4	-	2
湯前町	15	-	7	4	3	1	-
水上村	14	-	8	6	-	-	-
相良村	90	-	31	49	7	1	2
五木村	12	-	1	7	4	-	-
山江村	14	-	3	9	2	-	-
球磨村	14	-	12	2	-	-	-
あさぎり町	83	-	29	45	1	1	7
<b>天草郡</b>	<b>70</b>	-	<b>25</b>	<b>42</b>	<b>2</b>	-	<b>1</b>
苓北町	70	-	25	42	2	-	1
<b>地域振興局</b>	<b>6,092</b>	-	<b>2,729</b>	<b>2,637</b>	<b>671</b>	<b>28</b>	<b>27</b>
熊本	1,903	-	1,235	598	67	1	2
宇城	296	-	116	162	16	2	-
玉名	442	-	193	216	29	1	3
鹿本	234	-	125	94	14	-	1
菊池	538	-	162	341	26	7	2
阿蘇	539	-	167	316	53	3	-
上益城	785	-	140	254	388	1	2
八代	536	-	255	261	19	1	-
芦北	193	-	73	101	16	1	2
球磨	371	-	135	188	29	7	12
天草	255	-	128	106	14	4	3
<b>広域本部</b>	<b>6,092</b>	-	<b>2,729</b>	<b>2,637</b>	<b>671</b>	<b>28</b>	<b>27</b>
県央	2,984	-	1,491	1,014	471	4	4
県北	1,753	-	647	967	122	11	6
県南	1,100	-	463	550	64	9	14
天草	255	-	128	106	14	4	3

農業経営体（総数）

（25）農業生産関連事業の従事日数階層別の農業生産関連事業に60日以上従事した世帯員、役員・構成員（経営主を含む）数

市区町村名等	女						
	計	60日未満	60～99	100～149	150～199	200～249	250日以上
	(人)	(人)	(人)	(人)	(人)	(人)	(人)
	<15>	<16>	<17>	<18>	<19>	<20>	<21>
<b>県計</b>	<b>4,245</b>	-	<b>2,190</b>	<b>1,688</b>	<b>302</b>	<b>29</b>	<b>36</b>
<b>市計</b>	<b>2,938</b>	-	<b>1,804</b>	<b>953</b>	<b>142</b>	<b>20</b>	<b>19</b>
熊本市	1,663	-	1,207	398	51	2	5
中央区	2	-	1	-	1	-	-
東区	89	-	59	23	7	-	-
西区	548	-	399	128	17	1	3
南区	689	-	531	141	15	1	1
北区	335	-	217	106	11	-	1
八代市	322	-	206	106	10	-	-
人吉市	24	-	8	12	4	-	-
荒尾市	51	-	20	25	4	-	2
水俣市	55	-	18	29	6	2	-
玉名市	134	-	55	59	10	5	5
山鹿市	154	-	89	53	10	1	1
菊池市	137	-	63	57	11	5	1
宇土市	20	-	4	14	2	-	-
上天草市	28	-	3	17	5	3	-
宇城市	164	-	65	85	11	2	1
阿蘇市	45	-	12	23	8	-	2
天草市	64	-	42	16	5	-	1
合志市	77	-	12	59	5	-	1
<b>郡計</b>	<b>1,307</b>	-	<b>386</b>	<b>735</b>	<b>160</b>	<b>9</b>	<b>17</b>
<b>下益城郡</b>	<b>27</b>	-	<b>12</b>	<b>13</b>	<b>2</b>	-	-
美里町	27	-	12	13	2	-	-
<b>玉名郡</b>	<b>99</b>	-	<b>47</b>	<b>41</b>	<b>10</b>	-	<b>1</b>
玉東町	24	-	8	10	6	-	-
南関町	28	-	17	10	1	-	-
長洲町	15	-	6	8	1	-	-
和水町	32	-	16	13	2	-	1
<b>菊池郡</b>	<b>136</b>	-	<b>36</b>	<b>90</b>	<b>9</b>	-	<b>1</b>
大津町	96	-	24	66	6	-	-
菊陽町	40	-	12	24	3	-	1
<b>阿蘇郡</b>	<b>278</b>	-	<b>78</b>	<b>165</b>	<b>28</b>	<b>3</b>	<b>4</b>
南小国町	19	-	6	11	2	-	-
小国町	99	-	31	57	9	-	2
産山村	8	-	2	4	-	-	2
高森町	35	-	11	20	4	-	-
西原村	60	-	16	37	5	2	-
南阿蘇村	57	-	12	36	8	1	-
<b>上益城郡</b>	<b>296</b>	-	<b>64</b>	<b>154</b>	<b>75</b>	<b>2</b>	<b>1</b>
御船町	59	-	15	35	9	-	-
嘉島町	60	-	9	7	44	-	-



農業経営体（総数）

（25）農業生産関連事業の従事日数階層別の農業生産関連事業に60日以上従事した世帯員、役員・構成員（経営主を含む）数

市区町村名等	女						
	計	60日未満	60～99	100～149	150～199	200～249	250日以上
	(人)	(人)	(人)	(人)	(人)	(人)	(人)
	<15>	<16>	<17>	<18>	<19>	<20>	<21>
益城町	24	-	4	13	7	-	-
甲佐町	9	-	3	3	2	1	-
山都町	144	-	33	96	13	1	1
<b>八代郡</b>	<b>144</b>	-	<b>32</b>	<b>100</b>	<b>10</b>	<b>1</b>	<b>1</b>
氷川町	144	-	32	100	10	1	1
<b>葦北郡</b>	<b>60</b>	-	<b>18</b>	<b>38</b>	<b>3</b>	-	<b>1</b>
芦北町	45	-	10	31	3	-	1
津奈木町	15	-	8	7	-	-	-
<b>球磨郡</b>	<b>230</b>	-	<b>86</b>	<b>114</b>	<b>21</b>	<b>2</b>	<b>7</b>
錦町	36	-	7	22	3	-	4
多良木町	22	-	7	14	-	-	1
湯前町	9	-	2	3	3	1	-
水上村	14	-	7	5	2	-	-
相良村	62	-	33	23	4	1	1
五木村	9	-	2	2	5	-	-
山江村	9	-	2	4	3	-	-
球磨村	7	-	6	1	-	-	-
あさぎり町	62	-	20	40	1	-	1
<b>天草郡</b>	<b>37</b>	-	<b>13</b>	<b>20</b>	<b>2</b>	<b>1</b>	<b>1</b>
苓北町	37	-	13	20	2	1	1
<b>地域振興局</b>	<b>4,245</b>	-	<b>2,190</b>	<b>1,688</b>	<b>302</b>	<b>29</b>	<b>36</b>
熊本	1,663	-	1,207	398	51	2	5
宇城	211	-	81	112	15	2	1
玉名	284	-	122	125	24	5	8
鹿本	154	-	89	53	10	1	1
菊池	350	-	111	206	25	5	3
阿蘇	323	-	90	188	36	3	6
上益城	296	-	64	154	75	2	1
八代	466	-	238	206	20	1	1
芦北	115	-	36	67	9	2	1
球磨	254	-	94	126	25	2	7
天草	129	-	58	53	12	4	2
<b>広域本部</b>	<b>4,245</b>	-	<b>2,190</b>	<b>1,688</b>	<b>302</b>	<b>29</b>	<b>36</b>
県央	2,170	-	1,352	664	141	6	7
県北	1,111	-	412	572	95	14	18
県南	835	-	368	399	54	5	9
天草	129	-	58	53	12	4	2

農業経営体（総数）

（26）年齢階層別の農業に60日以上従事した世帯員、役員・構成員（経営主を含む）数

市区町村名等	計	15～19歳	20～24	25～29	30～34	35～39	40～44
	(人)	(人)	(人)	(人)	(人)	(人)	(人)
	<1>	<2>	<3>	<4>	<5>	<6>	<7>
<b>県計</b>	<b>60,884</b>	<b>98</b>	<b>447</b>	<b>901</b>	<b>1,449</b>	<b>2,084</b>	<b>2,390</b>
<b>市計</b>	<b>38,450</b>	<b>85</b>	<b>309</b>	<b>628</b>	<b>1,043</b>	<b>1,412</b>	<b>1,650</b>
熊本市	7,903	23	59	139	248	300	381
中央区	23	-	-	-	-	-	2
東区	561	1	5	8	11	24	29
西区	2,107	11	15	43	69	64	112
南区	2,648	6	15	45	77	109	111
北区	2,564	5	24	43	91	103	127
八代市	5,765	36	84	144	218	264	317
人吉市	851	1	1	12	14	26	24
荒尾市	606	1	13	8	13	18	22
水俣市	486	-	-	1	4	15	17
玉名市	4,166	4	34	70	137	167	195
山鹿市	3,539	5	13	50	41	70	118
菊池市	3,618	6	39	56	94	154	178
宇土市	967	-	8	17	23	36	32
上天草市	601	-	3	6	6	22	22
宇城市	3,671	4	25	56	116	154	154
阿蘇市	2,253	1	9	40	54	49	80
天草市	2,822	3	13	16	45	79	74
合志市	1,202	1	8	13	30	58	36
<b>郡計</b>	<b>22,434</b>	<b>13</b>	<b>138</b>	<b>273</b>	<b>406</b>	<b>672</b>	<b>740</b>
<b>下益城郡</b>	<b>747</b>	<b>-</b>	<b>3</b>	<b>3</b>	<b>3</b>	<b>5</b>	<b>17</b>
美里町	747	-	3	3	3	5	17
<b>玉名郡</b>	<b>2,528</b>	<b>1</b>	<b>13</b>	<b>29</b>	<b>30</b>	<b>63</b>	<b>74</b>
玉東町	543	-	4	6	6	9	21
南関町	718	1	2	6	7	20	23
長洲町	286	-	1	-	4	2	11
和水町	981	-	6	17	13	32	19
<b>菊池郡</b>	<b>1,498</b>	<b>-</b>	<b>14</b>	<b>21</b>	<b>41</b>	<b>57</b>	<b>58</b>
大津町	910	-	9	12	19	34	38
菊陽町	588	-	5	9	22	23	20
<b>阿蘇郡</b>	<b>3,529</b>	<b>5</b>	<b>25</b>	<b>61</b>	<b>69</b>	<b>115</b>	<b>136</b>
南小国町	420	-	6	3	6	18	13
小国町	589	-	3	4	12	14	15
産山村	337	1	2	8	6	17	23
高森町	588	1	5	20	12	23	19
西原村	517	-	4	12	16	9	13
南阿蘇村	1,078	3	5	14	17	34	53
<b>上益城郡</b>	<b>5,634</b>	<b>1</b>	<b>37</b>	<b>59</b>	<b>95</b>	<b>169</b>	<b>138</b>
御船町	657	-	1	4	9	18	17
嘉島町	511	-	5	7	3	11	9
益城町	883	1	10	7	20	38	30

男 女 計

45 ~ 49	50 ~ 54	55 ~ 59	60 ~ 64	65 ~ 69	70 ~ 74	75 ~ 79	80 ~ 84	85歳以上
(人)	(人)	(人)	(人)	(人)	(人)	(人)	(人)	(人)
<8>	<9>	<10>	<11>	<12>	<13>	<14>	<15>	<16>
<b>2,761</b>	<b>3,740</b>	<b>5,449</b>	<b>7,684</b>	<b>10,286</b>	<b>9,639</b>	<b>6,736</b>	<b>4,757</b>	<b>2,463</b>
<b>1,879</b>	<b>2,498</b>	<b>3,494</b>	<b>4,805</b>	<b>6,236</b>	<b>5,869</b>	<b>4,149</b>	<b>2,887</b>	<b>1,506</b>
414	547	735	967	1,211	1,137	792	547	403
1	2	3	2	2	4	5	1	1
41	37	59	65	101	80	64	22	14
103	196	219	247	288	264	212	146	118
143	168	216	329	416	407	284	187	135
126	144	238	324	404	382	227	191	135
346	458	611	791	886	726	476	280	128
23	41	71	116	143	134	103	83	59
33	38	53	54	79	106	86	56	26
14	18	26	46	93	86	88	57	21
255	323	410	492	607	637	449	279	107
121	195	249	385	667	617	462	367	179
146	200	317	465	629	515	369	301	149
48	69	82	113	150	152	116	81	40
32	33	55	90	97	104	54	47	30
179	236	356	457	601	554	389	276	114
90	129	224	329	429	386	214	155	64
111	139	197	338	457	550	406	262	132
67	72	108	162	187	165	145	96	54
<b>882</b>	<b>1,242</b>	<b>1,955</b>	<b>2,879</b>	<b>4,050</b>	<b>3,770</b>	<b>2,587</b>	<b>1,870</b>	<b>957</b>
<b>19</b>	<b>28</b>	<b>57</b>	<b>90</b>	<b>146</b>	<b>144</b>	<b>108</b>	<b>82</b>	<b>42</b>
19	28	57	90	146	144	108	82	42
<b>92</b>	<b>149</b>	<b>214</b>	<b>324</b>	<b>396</b>	<b>376</b>	<b>332</b>	<b>287</b>	<b>148</b>
22	44	65	71	72	70	68	53	32
19	29	38	78	130	112	87	104	62
19	16	18	35	50	45	40	32	13
32	60	93	140	144	149	137	98	41
<b>64</b>	<b>95</b>	<b>121</b>	<b>171</b>	<b>241</b>	<b>281</b>	<b>162</b>	<b>125</b>	<b>47</b>
41	54	69	92	146	181	96	85	34
23	41	52	79	95	100	66	40	13
<b>157</b>	<b>194</b>	<b>331</b>	<b>486</b>	<b>610</b>	<b>551</b>	<b>355</b>	<b>287</b>	<b>147</b>
11	27	38	70	85	58	38	30	17
29	30	43	84	97	111	68	49	30
13	31	35	39	48	45	24	24	21
21	32	77	75	101	85	49	48	20
24	13	43	61	89	82	60	69	22
59	61	95	157	190	170	116	67	37
<b>162</b>	<b>264</b>	<b>457</b>	<b>763</b>	<b>1,124</b>	<b>961</b>	<b>675</b>	<b>489</b>	<b>240</b>
19	31	37	69	145	134	89	59	25
13	44	51	69	74	82	58	47	38
38	52	69	112	160	141	106	73	26

農業経営体（総数）

（26）年齢階層別の農業に60日以上従事した世帯員、役員・構成員（経営主を含む）数

市区町村名等	計	15～19歳	20～24	25～29	30～34	35～39	40～44
	(人)	(人)	(人)	(人)	(人)	(人)	(人)
	<1>	<2>	<3>	<4>	<5>	<6>	<7>
甲佐町	795	-	3	-	14	12	7
山都町	2,788	-	18	41	49	90	75
<b>八代郡</b>	<b>1,394</b>	<b>1</b>	<b>12</b>	<b>22</b>	<b>31</b>	<b>65</b>	<b>85</b>
氷川町	1,394	1	12	22	31	65	85
<b>葦北郡</b>	<b>1,501</b>	<b>1</b>	<b>4</b>	<b>13</b>	<b>23</b>	<b>24</b>	<b>29</b>
芦北町	1,161	1	2	11	14	21	24
津奈木町	340	-	2	2	9	3	5
<b>球磨郡</b>	<b>5,248</b>	<b>4</b>	<b>29</b>	<b>62</b>	<b>107</b>	<b>158</b>	<b>184</b>
錦町	930	-	6	11	18	42	41
多良木町	1,099	-	1	3	28	24	33
湯前町	409	-	-	6	3	7	10
水上村	233	-	1	2	2	9	9
相良村	477	2	3	6	4	9	15
五木村	28	-	1	1	2	-	-
山江村	301	-	-	4	8	4	3
球磨村	254	1	-	1	1	5	3
あさぎり町	1,517	1	17	28	41	58	70
<b>天草郡</b>	<b>355</b>	<b>-</b>	<b>1</b>	<b>3</b>	<b>7</b>	<b>16</b>	<b>19</b>
苓北町	355	-	1	3	7	16	19
<b>地域振興局</b>	<b>60,884</b>	<b>98</b>	<b>447</b>	<b>901</b>	<b>1,449</b>	<b>2,084</b>	<b>2,390</b>
熊本	7,903	23	59	139	248	300	381
宇城	5,385	4	36	76	142	195	203
玉名	7,300	6	60	107	180	248	291
鹿本	3,539	5	13	50	41	70	118
菊池	6,318	7	61	90	165	269	272
阿蘇	5,782	6	34	101	123	164	216
上益城	5,634	1	37	59	95	169	138
八代	7,159	37	96	166	249	329	402
芦北	1,987	1	4	14	27	39	46
球磨	6,099	5	30	74	121	184	208
天草	3,778	3	17	25	58	117	115
<b>広域本部</b>	<b>60,884</b>	<b>98</b>	<b>447</b>	<b>901</b>	<b>1,449</b>	<b>2,084</b>	<b>2,390</b>
県央	18,922	28	132	274	485	664	722
県北	22,939	24	168	348	509	751	897
県南	15,245	43	130	254	397	552	656
天草	3,778	3	17	25	58	117	115

男 女 計

45 ~ 49	50 ~ 54	55 ~ 59	60 ~ 64	65 ~ 69	70 ~ 74	75 ~ 79	80 ~ 84	85歳以上
(人)	(人)	(人)	(人)	(人)	(人)	(人)	(人)	(人)
<8>	<9>	<10>	<11>	<12>	<13>	<14>	<15>	<16>
21	23	61	106	151	145	120	82	50
71	114	239	407	594	459	302	228	101
<b>101</b>	<b>98</b>	<b>152</b>	<b>168</b>	<b>233</b>	<b>215</b>	<b>102</b>	<b>65</b>	<b>44</b>
101	98	152	168	233	215	102	65	44
<b>43</b>	<b>68</b>	<b>119</b>	<b>197</b>	<b>282</b>	<b>241</b>	<b>216</b>	<b>150</b>	<b>91</b>
27	49	95	167	233	194	173	95	55
16	19	24	30	49	47	43	55	36
<b>225</b>	<b>333</b>	<b>473</b>	<b>635</b>	<b>947</b>	<b>939</b>	<b>602</b>	<b>364</b>	<b>186</b>
49	50	91	97	163	162	117	53	30
49	74	114	144	189	201	129	79	31
13	30	39	51	75	63	58	30	24
6	15	24	24	40	53	22	19	7
23	29	39	38	85	97	72	36	19
-	-	2	3	5	3	6	3	2
9	9	22	46	76	53	29	22	16
7	22	7	42	57	47	25	23	13
69	104	135	190	257	260	144	99	44
<b>19</b>	<b>13</b>	<b>31</b>	<b>45</b>	<b>71</b>	<b>62</b>	<b>35</b>	<b>21</b>	<b>12</b>
19	13	31	45	71	62	35	21	12
<b>2,761</b>	<b>3,740</b>	<b>5,449</b>	<b>7,684</b>	<b>10,286</b>	<b>9,639</b>	<b>6,736</b>	<b>4,757</b>	<b>2,463</b>
414	547	735	967	1,211	1,137	792	547	403
246	333	495	660	897	850	613	439	196
380	510	677	870	1,082	1,119	867	622	281
121	195	249	385	667	617	462	367	179
277	367	546	798	1,057	961	676	522	250
247	323	555	815	1,039	937	569	442	211
162	264	457	763	1,124	961	675	489	240
447	556	763	959	1,119	941	578	345	172
57	86	145	243	375	327	304	207	112
248	374	544	751	1,090	1,073	705	447	245
162	185	283	473	625	716	495	330	174
<b>2,761</b>	<b>3,740</b>	<b>5,449</b>	<b>7,684</b>	<b>10,286</b>	<b>9,639</b>	<b>6,736</b>	<b>4,757</b>	<b>2,463</b>
822	1,144	1,687	2,390	3,232	2,948	2,080	1,475	839
1,025	1,395	2,027	2,868	3,845	3,634	2,574	1,953	921
752	1,016	1,452	1,953	2,584	2,341	1,587	999	529
162	185	283	473	625	716	495	330	174

農業経営体（総数）

（26）年齢階層別の農業に60日以上従事した世帯員、役員・構成員（経営主を含む）数

市区町村名等	計	15～19歳	20～24	25～29	30～34	35～39	40～44
	(人)	(人)	(人)	(人)	(人)	(人)	(人)
	<17>	<18>	<19>	<20>	<21>	<22>	<23>
<b>県計</b>	<b>37,104</b>	<b>60</b>	<b>351</b>	<b>674</b>	<b>1,021</b>	<b>1,394</b>	<b>1,578</b>
<b>市計</b>	<b>23,221</b>	<b>53</b>	<b>240</b>	<b>476</b>	<b>724</b>	<b>938</b>	<b>1,082</b>
熊本市	4,552	17	44	112	170	202	253
中央区	16	-	-	-	-	-	1
東区	329	1	3	7	6	19	19
西区	1,189	6	12	36	46	44	79
南区	1,536	6	13	32	55	71	72
北区	1,482	4	16	37	63	68	82
八代市	3,261	18	61	98	140	164	207
人吉市	539	-	-	10	9	17	13
荒尾市	371	-	11	7	7	15	12
水俣市	308	-	-	1	3	10	9
玉名市	2,476	3	25	53	88	109	124
山鹿市	2,183	4	11	42	35	47	82
菊池市	2,219	5	29	43	77	104	119
宇土市	583	-	7	14	16	25	21
上天草市	354	-	3	3	3	15	14
宇城市	2,085	4	23	41	80	95	95
阿蘇市	1,658	1	9	26	39	36	55
天草市	1,834	1	10	15	38	63	55
合志市	798	-	7	11	19	36	23
<b>郡計</b>	<b>13,883</b>	<b>7</b>	<b>111</b>	<b>198</b>	<b>297</b>	<b>456</b>	<b>496</b>
<b>下益城郡</b>	<b>488</b>	<b>-</b>	<b>3</b>	<b>3</b>	<b>3</b>	<b>4</b>	<b>10</b>
美里町	488	-	3	3	3	4	10
<b>玉名郡</b>	<b>1,623</b>	<b>-</b>	<b>13</b>	<b>25</b>	<b>23</b>	<b>46</b>	<b>50</b>
玉東町	317	-	4	6	4	6	12
南関町	469	-	2	5	6	14	18
長洲町	182	-	1	-	3	1	7
和水町	655	-	6	14	10	25	13
<b>菊池郡</b>	<b>909</b>	<b>-</b>	<b>14</b>	<b>14</b>	<b>29</b>	<b>33</b>	<b>39</b>
大津町	552	-	9	7	14	18	23
菊陽町	357	-	5	7	15	15	16
<b>阿蘇郡</b>	<b>2,162</b>	<b>4</b>	<b>21</b>	<b>43</b>	<b>44</b>	<b>84</b>	<b>95</b>
南小国町	264	-	6	3	4	14	11
小国町	350	-	3	1	6	13	9
産山村	215	1	1	5	5	12	14
高森町	348	1	3	16	8	15	11
西原村	300	-	3	9	9	6	11
南阿蘇村	685	2	5	9	12	24	39
<b>上益城郡</b>	<b>3,535</b>	<b>-</b>	<b>29</b>	<b>41</b>	<b>70</b>	<b>116</b>	<b>90</b>
御船町	392	-	1	4	6	11	13
嘉島町	424	-	4	6	3	9	7
益城町	531	-	9	6	14	28	19

男								
45 ~ 49	50 ~ 54	55 ~ 59	60 ~ 64	65 ~ 69	70 ~ 74	75 ~ 79	80 ~ 84	85歳以上
(人)	(人)	(人)	(人)	(人)	(人)	(人)	(人)	(人)
<24>	<25>	<26>	<27>	<28>	<29>	<30>	<31>	<32>
<b>1,751</b>	<b>2,283</b>	<b>3,345</b>	<b>4,544</b>	<b>6,008</b>	<b>5,839</b>	<b>3,829</b>	<b>2,881</b>	<b>1,546</b>
<b>1,169</b>	<b>1,482</b>	<b>2,071</b>	<b>2,814</b>	<b>3,614</b>	<b>3,497</b>	<b>2,375</b>	<b>1,727</b>	<b>959</b>
234	304	407	534	669	636	432	300	238
1	1	2	2	2	3	3	-	1
25	19	35	33	53	49	35	17	8
50	110	125	133	151	134	112	74	77
81	95	125	182	233	228	160	105	78
77	79	120	184	230	222	122	104	74
195	244	319	425	479	417	266	167	61
20	30	48	72	95	78	70	45	32
20	21	35	32	44	66	52	30	19
10	14	19	31	59	46	56	37	13
151	186	236	289	343	366	255	176	72
79	121	177	240	378	363	257	225	122
87	138	192	259	379	312	203	178	94
31	37	48	71	90	85	63	43	32
22	20	34	48	55	59	28	27	23
120	129	183	235	314	326	206	157	77
68	99	172	244	307	293	150	109	50
83	94	130	223	279	344	245	167	87
49	45	71	111	123	106	92	66	39
<b>582</b>	<b>801</b>	<b>1,274</b>	<b>1,730</b>	<b>2,394</b>	<b>2,342</b>	<b>1,454</b>	<b>1,154</b>	<b>587</b>
<b>17</b>	<b>18</b>	<b>46</b>	<b>53</b>	<b>89</b>	<b>99</b>	<b>66</b>	<b>50</b>	<b>27</b>
17	18	46	53	89	99	66	50	27
<b>58</b>	<b>111</b>	<b>142</b>	<b>219</b>	<b>249</b>	<b>224</b>	<b>185</b>	<b>182</b>	<b>96</b>
13	29	40	45	36	44	34	24	20
10	22	30	54	83	65	49	71	40
11	12	14	24	31	27	23	19	9
24	48	58	96	99	88	79	68	27
<b>40</b>	<b>54</b>	<b>78</b>	<b>113</b>	<b>135</b>	<b>174</b>	<b>85</b>	<b>73</b>	<b>28</b>
25	31	50	64	78	116	49	47	21
15	23	28	49	57	58	36	26	7
<b>99</b>	<b>117</b>	<b>212</b>	<b>302</b>	<b>356</b>	<b>331</b>	<b>192</b>	<b>178</b>	<b>84</b>
9	12	30	43	48	38	18	19	9
20	18	28	47	63	63	40	26	13
8	19	22	25	33	29	16	15	10
11	18	47	47	51	50	26	31	13
15	7	26	38	48	46	28	42	12
36	43	59	102	113	105	64	45	27
<b>105</b>	<b>175</b>	<b>311</b>	<b>441</b>	<b>678</b>	<b>626</b>	<b>391</b>	<b>306</b>	<b>156</b>
10	23	22	36	79	83	51	39	14
11	36	48	61	61	70	49	38	21
19	32	46	54	83	88	63	49	21

農業経営体（総数）

（26）年齢階層別の農業に60日以上従事した世帯員、役員・構成員（経営主を含む）数

市区町村名等	計	15～19歳	20～24	25～29	30～34	35～39	40～44
	(人)	(人)	(人)	(人)	(人)	(人)	(人)
	<17>	<18>	<19>	<20>	<21>	<22>	<23>
甲佐町	509	-	1	-	9	9	5
山都町	1,679	-	14	25	38	59	46
<b>八代郡</b>	<b>794</b>	-	<b>8</b>	<b>17</b>	<b>20</b>	<b>40</b>	<b>53</b>
氷川町	794	-	8	17	20	40	53
<b>葦北郡</b>	<b>924</b>	<b>1</b>	-	<b>8</b>	<b>21</b>	<b>19</b>	<b>20</b>
芦北町	717	1	-	6	13	16	17
津奈木町	207	-	-	2	8	3	3
<b>球磨郡</b>	<b>3,228</b>	<b>2</b>	<b>22</b>	<b>45</b>	<b>83</b>	<b>104</b>	<b>123</b>
錦町	552	-	4	9	13	28	27
多良木町	738	-	1	2	23	16	21
湯前町	275	-	-	5	3	6	5
水上村	137	-	1	2	-	7	4
相良村	285	2	3	4	2	5	11
五木村	16	-	-	1	1	-	-
山江村	186	-	-	3	8	3	2
球磨村	149	-	-	1	1	4	2
あさぎり町	890	-	13	18	32	35	51
<b>天草郡</b>	<b>220</b>	-	<b>1</b>	<b>2</b>	<b>4</b>	<b>10</b>	<b>16</b>
苓北町	220	-	1	2	4	10	16
<b>地域振興局</b>	<b>37,104</b>	<b>60</b>	<b>351</b>	<b>674</b>	<b>1,021</b>	<b>1,394</b>	<b>1,578</b>
熊本	4,552	17	44	112	170	202	253
宇城	3,156	4	33	58	99	124	126
玉名	4,470	3	49	85	118	170	186
鹿本	2,183	4	11	42	35	47	82
菊池	3,926	5	50	68	125	173	181
阿蘇	3,820	5	30	69	83	120	150
上益城	3,535	-	29	41	70	116	90
八代	4,055	18	69	115	160	204	260
芦北	1,232	1	-	9	24	29	29
球磨	3,767	2	22	55	92	121	136
天草	2,408	1	14	20	45	88	85
<b>広域本部</b>	<b>37,104</b>	<b>60</b>	<b>351</b>	<b>674</b>	<b>1,021</b>	<b>1,394</b>	<b>1,578</b>
県央	11,243	21	106	211	339	442	469
県北	14,399	17	140	264	361	510	599
県南	9,054	21	91	179	276	354	425
天草	2,408	1	14	20	45	88	85



男								
45 ~ 49	50 ~ 54	55 ~ 59	60 ~ 64	65 ~ 69	70 ~ 74	75 ~ 79	80 ~ 84	85歳以上
(人)	(人)	(人)	(人)	(人)	(人)	(人)	(人)	(人)
<24>	<25>	<26>	<27>	<28>	<29>	<30>	<31>	<32>
17	12	45	66	99	93	70	45	38
48	72	150	224	356	292	158	135	62
<b>63</b>	<b>51</b>	<b>82</b>	<b>84</b>	<b>125</b>	<b>135</b>	<b>54</b>	<b>36</b>	<b>26</b>
63	51	82	84	125	135	54	36	26
<b>35</b>	<b>43</b>	<b>77</b>	<b>126</b>	<b>167</b>	<b>147</b>	<b>116</b>	<b>92</b>	<b>52</b>
22	29	56	107	136	122	96	64	32
13	14	21	19	31	25	20	28	20
<b>151</b>	<b>223</b>	<b>305</b>	<b>369</b>	<b>552</b>	<b>568</b>	<b>345</b>	<b>224</b>	<b>112</b>
30	34	57	47	98	93	58	36	18
38	51	86	94	125	130	84	48	19
11	24	29	39	45	43	31	23	11
4	10	16	13	20	32	14	10	4
15	17	25	23	46	53	43	23	13
-	-	2	1	3	1	3	2	2
5	8	14	25	50	33	14	13	8
6	14	3	20	33	28	16	13	8
42	65	73	107	132	155	82	56	29
<b>14</b>	<b>9</b>	<b>21</b>	<b>23</b>	<b>43</b>	<b>38</b>	<b>20</b>	<b>13</b>	<b>6</b>
14	9	21	23	43	38	20	13	6
<b>1,751</b>	<b>2,283</b>	<b>3,345</b>	<b>4,544</b>	<b>6,008</b>	<b>5,839</b>	<b>3,829</b>	<b>2,881</b>	<b>1,546</b>
234	304	407	534	669	636	432	300	238
168	184	277	359	493	510	335	250	136
229	318	413	540	636	656	492	388	187
79	121	177	240	378	363	257	225	122
176	237	341	483	637	592	380	317	161
167	216	384	546	663	624	342	287	134
105	175	311	441	678	626	391	306	156
258	295	401	509	604	552	320	203	87
45	57	96	157	226	193	172	129	65
171	253	353	441	647	646	415	269	144
119	123	185	294	377	441	293	207	116
<b>1,751</b>	<b>2,283</b>	<b>3,345</b>	<b>4,544</b>	<b>6,008</b>	<b>5,839</b>	<b>3,829</b>	<b>2,881</b>	<b>1,546</b>
507	663	995	1,334	1,840	1,772	1,158	856	530
651	892	1,315	1,809	2,314	2,235	1,471	1,217	604
474	605	850	1,107	1,477	1,391	907	601	296
119	123	185	294	377	441	293	207	116

農業経営体（総数）

（26）年齢階層別の農業に60日以上従事した世帯員、役員・構成員（経営主を含む）数

市区町村名等	計	15～19歳	20～24	25～29	30～34	35～39	40～44
	(人)	(人)	(人)	(人)	(人)	(人)	(人)
	<33>	<34>	<35>	<36>	<37>	<38>	<39>
<b>県計</b>	<b>23,780</b>	<b>38</b>	<b>96</b>	<b>227</b>	<b>428</b>	<b>690</b>	<b>812</b>
<b>市計</b>	<b>15,229</b>	<b>32</b>	<b>69</b>	<b>152</b>	<b>319</b>	<b>474</b>	<b>568</b>
熊本市	3,351	6	15	27	78	98	128
中央区	7	-	-	-	-	-	1
東区	232	-	2	1	5	5	10
西区	918	5	3	7	23	20	33
南区	1,112	-	2	13	22	38	39
北区	1,082	1	8	6	28	35	45
八代市	2,504	18	23	46	78	100	110
人吉市	312	1	1	2	5	9	11
荒尾市	235	1	2	1	6	3	10
水俣市	178	-	-	-	1	5	8
玉名市	1,690	1	9	17	49	58	71
山鹿市	1,356	1	2	8	6	23	36
菊池市	1,399	1	10	13	17	50	59
宇土市	384	-	1	3	7	11	11
上天草市	247	-	-	3	3	7	8
宇城市	1,586	-	2	15	36	59	59
阿蘇市	595	-	-	14	15	13	25
天草市	988	2	3	1	7	16	19
合志市	404	1	1	2	11	22	13
<b>郡計</b>	<b>8,551</b>	<b>6</b>	<b>27</b>	<b>75</b>	<b>109</b>	<b>216</b>	<b>244</b>
<b>下益城郡</b>	<b>259</b>	<b>-</b>	<b>-</b>	<b>-</b>	<b>-</b>	<b>1</b>	<b>7</b>
美里町	259	-	-	-	-	1	7
<b>玉名郡</b>	<b>905</b>	<b>1</b>	<b>-</b>	<b>4</b>	<b>7</b>	<b>17</b>	<b>24</b>
玉東町	226	-	-	-	2	3	9
南関町	249	1	-	1	1	6	5
長洲町	104	-	-	-	1	1	4
和水町	326	-	-	3	3	7	6
<b>菊池郡</b>	<b>589</b>	<b>-</b>	<b>-</b>	<b>7</b>	<b>12</b>	<b>24</b>	<b>19</b>
大津町	358	-	-	5	5	16	15
菊陽町	231	-	-	2	7	8	4
<b>阿蘇郡</b>	<b>1,367</b>	<b>1</b>	<b>4</b>	<b>18</b>	<b>25</b>	<b>31</b>	<b>41</b>
南小国町	156	-	-	-	2	4	2
小国町	239	-	-	3	6	1	6
産山村	122	-	1	3	1	5	9
高森町	240	-	2	4	4	8	8
西原村	217	-	1	3	7	3	2
南阿蘇村	393	1	-	5	5	10	14
<b>上益城郡</b>	<b>2,099</b>	<b>1</b>	<b>8</b>	<b>18</b>	<b>25</b>	<b>53</b>	<b>48</b>
御船町	265	-	-	-	3	7	4
嘉島町	87	-	1	1	-	2	2
益城町	352	1	1	1	6	10	11

女								
45 ~ 49	50 ~ 54	55 ~ 59	60 ~ 64	65 ~ 69	70 ~ 74	75 ~ 79	80 ~ 84	85歳以上
(人)	(人)	(人)	(人)	(人)	(人)	(人)	(人)	(人)
<40>	<41>	<42>	<43>	<44>	<45>	<46>	<47>	<48>
<b>1,010</b>	<b>1,457</b>	<b>2,104</b>	<b>3,140</b>	<b>4,278</b>	<b>3,800</b>	<b>2,907</b>	<b>1,876</b>	<b>917</b>
<b>710</b>	<b>1,016</b>	<b>1,423</b>	<b>1,991</b>	<b>2,622</b>	<b>2,372</b>	<b>1,774</b>	<b>1,160</b>	<b>547</b>
180	243	328	433	542	501	360	247	165
-	1	1	-	-	1	2	1	-
16	18	24	32	48	31	29	5	6
53	86	94	114	137	130	100	72	41
62	73	91	147	183	179	124	82	57
49	65	118	140	174	160	105	87	61
151	214	292	366	407	309	210	113	67
3	11	23	44	48	56	33	38	27
13	17	18	22	35	40	34	26	7
4	4	7	15	34	40	32	20	8
104	137	174	203	264	271	194	103	35
42	74	72	145	289	254	205	142	57
59	62	125	206	250	203	166	123	55
17	32	34	42	60	67	53	38	8
10	13	21	42	42	45	26	20	7
59	107	173	222	287	228	183	119	37
22	30	52	85	122	93	64	46	14
28	45	67	115	178	206	161	95	45
18	27	37	51	64	59	53	30	15
<b>300</b>	<b>441</b>	<b>681</b>	<b>1,149</b>	<b>1,656</b>	<b>1,428</b>	<b>1,133</b>	<b>716</b>	<b>370</b>
<b>2</b>	<b>10</b>	<b>11</b>	<b>37</b>	<b>57</b>	<b>45</b>	<b>42</b>	<b>32</b>	<b>15</b>
2	10	11	37	57	45	42	32	15
<b>34</b>	<b>38</b>	<b>72</b>	<b>105</b>	<b>147</b>	<b>152</b>	<b>147</b>	<b>105</b>	<b>52</b>
9	15	25	26	36	26	34	29	12
9	7	8	24	47	47	38	33	22
8	4	4	11	19	18	17	13	4
8	12	35	44	45	61	58	30	14
<b>24</b>	<b>41</b>	<b>43</b>	<b>58</b>	<b>106</b>	<b>107</b>	<b>77</b>	<b>52</b>	<b>19</b>
16	23	19	28	68	65	47	38	13
8	18	24	30	38	42	30	14	6
<b>58</b>	<b>77</b>	<b>119</b>	<b>184</b>	<b>254</b>	<b>220</b>	<b>163</b>	<b>109</b>	<b>63</b>
2	15	8	27	37	20	20	11	8
9	12	15	37	34	48	28	23	17
5	12	13	14	15	16	8	9	11
10	14	30	28	50	35	23	17	7
9	6	17	23	41	36	32	27	10
23	18	36	55	77	65	52	22	10
<b>57</b>	<b>89</b>	<b>146</b>	<b>322</b>	<b>446</b>	<b>335</b>	<b>284</b>	<b>183</b>	<b>84</b>
9	8	15	33	66	51	38	20	11
2	8	3	8	13	12	9	9	17
19	20	23	58	77	53	43	24	5

農業経営体（総数）

（26）年齢階層別の農業に60日以上従事した世帯員、役員・構成員（経営主を含む）数

市区町村名等	計	15～19歳	20～24	25～29	30～34	35～39	40～44
	(人)	(人)	(人)	(人)	(人)	(人)	(人)
	<33>	<34>	<35>	<36>	<37>	<38>	<39>
甲佐町	286	-	2	-	5	3	2
山都町	1,109	-	4	16	11	31	29
<b>八代郡</b>	<b>600</b>	<b>1</b>	<b>4</b>	<b>5</b>	<b>11</b>	<b>25</b>	<b>32</b>
氷川町	600	1	4	5	11	25	32
<b>葦北郡</b>	<b>577</b>	<b>-</b>	<b>4</b>	<b>5</b>	<b>2</b>	<b>5</b>	<b>9</b>
芦北町	444	-	2	5	1	5	7
津奈木町	133	-	2	-	1	-	2
<b>球磨郡</b>	<b>2,020</b>	<b>2</b>	<b>7</b>	<b>17</b>	<b>24</b>	<b>54</b>	<b>61</b>
錦町	378	-	2	2	5	14	14
多良木町	361	-	-	1	5	8	12
湯前町	134	-	-	1	-	1	5
水上村	96	-	-	-	2	2	5
相良村	192	-	-	2	2	4	4
五木村	12	-	1	-	1	-	-
山江村	115	-	-	1	-	1	1
球磨村	105	1	-	-	-	1	1
あさぎり町	627	1	4	10	9	23	19
<b>天草郡</b>	<b>135</b>	<b>-</b>	<b>-</b>	<b>1</b>	<b>3</b>	<b>6</b>	<b>3</b>
苓北町	135	-	-	1	3	6	3
<b>地域振興局</b>	<b>23,780</b>	<b>38</b>	<b>96</b>	<b>227</b>	<b>428</b>	<b>690</b>	<b>812</b>
熊本	3,351	6	15	27	78	98	128
宇城	2,229	-	3	18	43	71	77
玉名	2,830	3	11	22	62	78	105
鹿本	1,356	1	2	8	6	23	36
菊池	2,392	2	11	22	40	96	91
阿蘇	1,962	1	4	32	40	44	66
上益城	2,099	1	8	18	25	53	48
八代	3,104	19	27	51	89	125	142
芦北	755	-	4	5	3	10	17
球磨	2,332	3	8	19	29	63	72
天草	1,370	2	3	5	13	29	30
<b>広域本部</b>	<b>23,780</b>	<b>38</b>	<b>96</b>	<b>227</b>	<b>428</b>	<b>690</b>	<b>812</b>
県央	7,679	7	26	63	146	222	253
県北	8,540	7	28	84	148	241	298
県南	6,191	22	39	75	121	198	231
天草	1,370	2	3	5	13	29	30

女								
45 ~ 49	50 ~ 54	55 ~ 59	60 ~ 64	65 ~ 69	70 ~ 74	75 ~ 79	80 ~ 84	85歳以上
(人)	(人)	(人)	(人)	(人)	(人)	(人)	(人)	(人)
<40>	<41>	<42>	<43>	<44>	<45>	<46>	<47>	<48>
4	11	16	40	52	52	50	37	12
23	42	89	183	238	167	144	93	39
<b>38</b>	<b>47</b>	<b>70</b>	<b>84</b>	<b>108</b>	<b>80</b>	<b>48</b>	<b>29</b>	<b>18</b>
38	47	70	84	108	80	48	29	18
<b>8</b>	<b>25</b>	<b>42</b>	<b>71</b>	<b>115</b>	<b>94</b>	<b>100</b>	<b>58</b>	<b>39</b>
5	20	39	60	97	72	77	31	23
3	5	3	11	18	22	23	27	16
<b>74</b>	<b>110</b>	<b>168</b>	<b>266</b>	<b>395</b>	<b>371</b>	<b>257</b>	<b>140</b>	<b>74</b>
19	16	34	50	65	69	59	17	12
11	23	28	50	64	71	45	31	12
2	6	10	12	30	20	27	7	13
2	5	8	11	20	21	8	9	3
8	12	14	15	39	44	29	13	6
-	-	-	2	2	2	3	1	-
4	1	8	21	26	20	15	9	8
1	8	4	22	24	19	9	10	5
27	39	62	83	125	105	62	43	15
<b>5</b>	<b>4</b>	<b>10</b>	<b>22</b>	<b>28</b>	<b>24</b>	<b>15</b>	<b>8</b>	<b>6</b>
5	4	10	22	28	24	15	8	6
<b>1,010</b>	<b>1,457</b>	<b>2,104</b>	<b>3,140</b>	<b>4,278</b>	<b>3,800</b>	<b>2,907</b>	<b>1,876</b>	<b>917</b>
180	243	328	433	542	501	360	247	165
78	149	218	301	404	340	278	189	60
151	192	264	330	446	463	375	234	94
42	74	72	145	289	254	205	142	57
101	130	205	315	420	369	296	205	89
80	107	171	269	376	313	227	155	77
57	89	146	322	446	335	284	183	84
189	261	362	450	515	389	258	142	85
12	29	49	86	149	134	132	78	47
77	121	191	310	443	427	290	178	101
43	62	98	179	248	275	202	123	58
<b>1,010</b>	<b>1,457</b>	<b>2,104</b>	<b>3,140</b>	<b>4,278</b>	<b>3,800</b>	<b>2,907</b>	<b>1,876</b>	<b>917</b>
315	481	692	1,056	1,392	1,176	922	619	309
374	503	712	1,059	1,531	1,399	1,103	736	317
278	411	602	846	1,107	950	680	398	233
43	62	98	179	248	275	202	123	58

農業経営体（総数）

（27）年齢階層別の農業生産関連事業に60日以上従事した世帯員、役員・構成員（経営主

市区町村名等	計	15～19歳	20～24	25～29	30～34	35～39	40～44
	(人)	(人)	(人)	(人)	(人)	(人)	(人)
	<1>	<2>	<3>	<4>	<5>	<6>	<7>
<b>県計</b>	<b>10,337</b>	<b>147</b>	<b>205</b>	<b>237</b>	<b>354</b>	<b>487</b>	<b>545</b>
<b>市計</b>	<b>6,637</b>	<b>120</b>	<b>154</b>	<b>174</b>	<b>265</b>	<b>339</b>	<b>375</b>
熊本市	3,566	73	93	94	144	170	176
中央区	5	-	-	-	-	-	-
東区	213	3	3	4	11	10	11
西区	1,185	33	42	36	40	37	49
南区	1,436	30	38	34	56	78	80
北区	727	7	10	20	37	45	36
八代市	669	24	24	33	33	38	62
人吉市	59	1	-	6	2	2	2
荒尾市	124	1	3	2	6	3	9
水俣市	135	-	-	1	4	8	6
玉名市	292	3	3	8	10	13	13
山鹿市	388	4	4	11	5	17	21
菊池市	346	4	13	6	14	16	30
宇土市	58	-	2	2	1	6	6
上天草市	62	-	1	1	5	3	4
宇城市	380	5	4	3	22	20	22
阿蘇市	153	-	1	4	2	12	12
天草市	215	5	3	2	9	19	4
合志市	190	-	3	1	8	12	8
<b>郡計</b>	<b>3,700</b>	<b>27</b>	<b>51</b>	<b>63</b>	<b>89</b>	<b>148</b>	<b>170</b>
<b>下益城郡</b>	<b>69</b>	<b>-</b>	<b>3</b>	<b>-</b>	<b>-</b>	<b>2</b>	<b>-</b>
美里町	69	-	3	-	-	2	-
<b>玉名郡</b>	<b>310</b>	<b>1</b>	<b>4</b>	<b>10</b>	<b>6</b>	<b>18</b>	<b>20</b>
玉東町	52	1	1	-	1	4	3
南関町	100	-	3	2	2	3	6
長洲町	37	-	-	-	-	2	1
和水町	121	-	-	8	3	9	10
<b>菊池郡</b>	<b>352</b>	<b>3</b>	<b>6</b>	<b>8</b>	<b>11</b>	<b>12</b>	<b>17</b>
大津町	254	2	4	5	5	8	14
菊陽町	98	1	2	3	6	4	3
<b>阿蘇郡</b>	<b>709</b>	<b>1</b>	<b>10</b>	<b>9</b>	<b>27</b>	<b>23</b>	<b>31</b>
南小国町	55	-	1	-	-	2	3
小国町	251	-	2	2	9	5	8
産山村	31	-	-	-	-	5	3
高森町	83	-	-	1	2	6	4
西原村	145	-	4	3	13	1	2
南阿蘇村	144	1	3	3	3	4	11
<b>上益城郡</b>	<b>1,081</b>	<b>5</b>	<b>16</b>	<b>11</b>	<b>16</b>	<b>40</b>	<b>28</b>
御船町	152	2	-	1	2	8	5
嘉島町	445	2	1	2	1	7	6
益城町	69	-	7	1	4	4	5

を含む)数

男女計								
45 ~ 49	50 ~ 54	55 ~ 59	60 ~ 64	65 ~ 69	70 ~ 74	75 ~ 79	80 ~ 84	85歳以上
(人)	(人)	(人)	(人)	(人)	(人)	(人)	(人)	(人)
<8>	<9>	<10>	<11>	<12>	<13>	<14>	<15>	<16>
<b>599</b>	<b>728</b>	<b>922</b>	<b>1,179</b>	<b>1,474</b>	<b>1,332</b>	<b>905</b>	<b>612</b>	<b>611</b>
<b>398</b>	<b>485</b>	<b>570</b>	<b>674</b>	<b>904</b>	<b>795</b>	<b>570</b>	<b>368</b>	<b>446</b>
191	239	304	368	449	417	316	215	317
-	-	-	2	1	-	2	-	-
14	12	16	24	36	28	25	3	13
59	110	120	115	140	122	105	72	105
77	77	103	159	179	181	122	89	133
41	40	65	68	93	86	62	51	66
50	58	55	69	71	58	33	27	34
4	6	4	5	7	6	8	5	1
9	8	10	9	12	20	15	9	8
4	5	10	15	22	25	23	10	2
20	34	31	31	39	30	25	13	19
19	28	31	33	80	54	30	27	24
21	18	30	39	67	43	26	12	7
7	2	3	2	10	7	8	2	-
9	4	6	6	8	6	3	4	2
25	38	35	42	53	53	32	12	14
10	14	11	16	25	20	12	12	2
14	16	25	22	36	24	20	11	5
15	15	15	17	25	32	19	9	11
<b>201</b>	<b>243</b>	<b>352</b>	<b>505</b>	<b>570</b>	<b>537</b>	<b>335</b>	<b>244</b>	<b>165</b>
<b>5</b>	<b>4</b>	<b>5</b>	<b>12</b>	<b>17</b>	<b>8</b>	<b>8</b>	<b>3</b>	<b>2</b>
5	4	5	12	17	8	8	3	2
<b>8</b>	<b>22</b>	<b>39</b>	<b>46</b>	<b>41</b>	<b>35</b>	<b>21</b>	<b>24</b>	<b>15</b>
1	4	6	11	5	5	4	4	2
2	8	7	11	15	14	8	14	5
2	1	3	3	9	10	3	1	2
3	9	23	21	12	6	6	5	6
<b>13</b>	<b>26</b>	<b>30</b>	<b>50</b>	<b>59</b>	<b>56</b>	<b>23</b>	<b>25</b>	<b>13</b>
10	20	17	36	45	41	18	20	9
3	6	13	14	14	15	5	5	4
<b>49</b>	<b>39</b>	<b>66</b>	<b>110</b>	<b>100</b>	<b>100</b>	<b>60</b>	<b>51</b>	<b>33</b>
2	2	3	13	4	17	4	3	1
16	14	15	35	37	45	30	21	12
1	7	2	2	4	2	-	-	5
7	6	12	9	13	6	7	6	4
10	1	17	27	20	16	10	17	4
13	9	17	24	22	14	9	4	7
<b>34</b>	<b>73</b>	<b>97</b>	<b>142</b>	<b>183</b>	<b>167</b>	<b>134</b>	<b>82</b>	<b>53</b>
8	8	8	17	29	28	17	12	7
8	35	46	63	73	69	52	44	36
5	5	5	4	12	9	6	2	-

農業経営体（総数）

（27）年齢階層別の農業生産関連事業に60日以上従事した世帯員、役員・構成員（経営主

市区町村名等	計	15～19歳	20～24	25～29	30～34	35～39	40～44
	(人)	(人)	(人)	(人)	(人)	(人)	(人)
	<1>	<2>	<3>	<4>	<5>	<6>	<7>
甲佐町	46	-	1	1	-	-	-
山都町	369	1	7	6	9	21	12
<b>八代郡</b>	<b>333</b>	<b>1</b>	<b>3</b>	<b>9</b>	<b>5</b>	<b>17</b>	<b>27</b>
氷川町	333	1	3	9	5	17	27
<b>葦北郡</b>	<b>173</b>	<b>-</b>	<b>-</b>	<b>2</b>	<b>5</b>	<b>13</b>	<b>7</b>
芦北町	129	-	-	-	1	11	6
津奈木町	44	-	-	2	4	2	1
<b>球磨郡</b>	<b>566</b>	<b>10</b>	<b>7</b>	<b>11</b>	<b>15</b>	<b>19</b>	<b>32</b>
錦町	83	-	-	1	3	3	5
多良木町	69	1	-	1	2	1	2
湯前町	24	-	-	1	-	1	1
水上村	28	-	1	1	-	3	-
相良村	152	5	2	2	1	2	6
五木村	21	-	1	1	2	-	-
山江村	23	-	-	-	1	2	-
球磨村	21	1	-	1	-	2	-
あさぎり町	145	3	3	3	6	5	18
<b>天草郡</b>	<b>107</b>	<b>6</b>	<b>2</b>	<b>3</b>	<b>4</b>	<b>4</b>	<b>8</b>
苓北町	107	6	2	3	4	4	8
<b>地域振興局</b>	<b>10,337</b>	<b>147</b>	<b>205</b>	<b>237</b>	<b>354</b>	<b>487</b>	<b>545</b>
熊本	3,566	73	93	94	144	170	176
宇城	507	5	9	5	23	28	28
玉名	726	5	10	20	22	34	42
鹿本	388	4	4	11	5	17	21
菊池	888	7	22	15	33	40	55
阿蘇	862	1	11	13	29	35	43
上益城	1,081	5	16	11	16	40	28
八代	1,002	25	27	42	38	55	89
芦北	308	-	-	3	9	21	13
球磨	625	11	7	17	17	21	34
天草	384	11	6	6	18	26	16
<b>広域本部</b>	<b>10,337</b>	<b>147</b>	<b>205</b>	<b>237</b>	<b>354</b>	<b>487</b>	<b>545</b>
県央	5,154	83	118	110	183	238	232
県北	2,864	17	47	59	89	126	161
県南	1,935	36	34	62	64	97	136
天草	384	11	6	6	18	26	16



を含む)数

男 女 計								
45 ~ 49	50 ~ 54	55 ~ 59	60 ~ 64	65 ~ 69	70 ~ 74	75 ~ 79	80 ~ 84	85歳以上
(人)	(人)	(人)	(人)	(人)	(人)	(人)	(人)	(人)
<8>	<9>	<10>	<11>	<12>	<13>	<14>	<15>	<16>
1	1	5	8	10	8	7	4	-
12	24	33	50	59	53	52	20	10
<b>42</b>	<b>19</b>	<b>36</b>	<b>43</b>	<b>40</b>	<b>50</b>	<b>14</b>	<b>14</b>	<b>13</b>
42	19	36	43	40	50	14	14	13
<b>10</b>	<b>9</b>	<b>7</b>	<b>29</b>	<b>33</b>	<b>24</b>	<b>13</b>	<b>10</b>	<b>11</b>
6	8	6	24	28	18	10	6	5
4	1	1	5	5	6	3	4	6
<b>31</b>	<b>48</b>	<b>61</b>	<b>57</b>	<b>82</b>	<b>81</b>	<b>58</b>	<b>32</b>	<b>22</b>
5	9	13	9	9	14	5	3	4
7	5	7	9	13	10	6	-	5
1	2	4	4	-	2	5	1	2
2	-	1	-	6	9	1	1	3
6	15	17	9	23	23	23	15	3
-	-	1	3	3	2	4	3	1
1	-	5	5	3	2	2	1	1
-	7	1	4	2	1	2	-	-
9	10	12	14	23	18	10	8	3
<b>9</b>	<b>3</b>	<b>11</b>	<b>16</b>	<b>15</b>	<b>16</b>	<b>4</b>	<b>3</b>	<b>3</b>
9	3	11	16	15	16	4	3	3
<b>599</b>	<b>728</b>	<b>922</b>	<b>1,179</b>	<b>1,474</b>	<b>1,332</b>	<b>905</b>	<b>612</b>	<b>611</b>
191	239	304	368	449	417	316	215	317
37	44	43	56	80	68	48	17	16
37	64	80	86	92	85	61	46	42
19	28	31	33	80	54	30	27	24
49	59	75	106	151	131	68	46	31
59	53	77	126	125	120	72	63	35
34	73	97	142	183	167	134	82	53
92	77	91	112	111	108	47	41	47
14	14	17	44	55	49	36	20	13
35	54	65	62	89	87	66	37	23
32	23	42	44	59	46	27	18	10
<b>599</b>	<b>728</b>	<b>922</b>	<b>1,179</b>	<b>1,474</b>	<b>1,332</b>	<b>905</b>	<b>612</b>	<b>611</b>
262	356	444	566	712	652	498	314	386
164	204	263	351	448	390	231	182	132
141	145	173	218	255	244	149	98	83
32	23	42	44	59	46	27	18	10

農業経営体（総数）

（27）年齢階層別の農業生産関連事業に60日以上従事した世帯員、役員・構成員（経営主

市区町村名等	計	15～19歳	20～24	25～29	30～34	35～39	40～44
	(人)	(人)	(人)	(人)	(人)	(人)	(人)
	<17>	<18>	<19>	<20>	<21>	<22>	<23>
<b>県計</b>	<b>6,092</b>	<b>82</b>	<b>125</b>	<b>155</b>	<b>224</b>	<b>309</b>	<b>322</b>
<b>市計</b>	<b>3,699</b>	<b>67</b>	<b>85</b>	<b>111</b>	<b>166</b>	<b>211</b>	<b>212</b>
熊本市	1,903	46	53	59	86	101	91
中央区	3	-	-	-	-	-	-
東区	124	3	1	2	6	7	8
西区	637	20	28	23	26	22	28
南区	747	20	19	22	33	45	35
北区	392	3	5	12	21	27	20
八代市	347	11	8	19	21	23	40
人吉市	35	-	-	3	1	2	1
荒尾市	73	-	3	2	3	2	5
水俣市	80	-	-	1	3	5	3
玉名市	158	2	-	7	7	8	4
山鹿市	234	1	2	8	4	8	11
菊池市	209	2	9	4	9	11	22
宇土市	38	-	2	1	-	4	5
上天草市	34	-	1	-	3	2	1
宇城市	216	3	3	2	15	14	13
阿蘇市	108	-	1	3	1	9	9
天草市	151	2	1	2	9	14	2
合志市	113	-	2	-	4	8	5
<b>郡計</b>	<b>2,393</b>	<b>15</b>	<b>40</b>	<b>44</b>	<b>58</b>	<b>98</b>	<b>110</b>
<b>下益城郡</b>	<b>42</b>	<b>-</b>	<b>3</b>	<b>-</b>	<b>-</b>	<b>2</b>	<b>-</b>
美里町	42	-	3	-	-	2	-
<b>玉名郡</b>	<b>211</b>	<b>-</b>	<b>3</b>	<b>8</b>	<b>4</b>	<b>11</b>	<b>13</b>
玉東町	28	-	1	-	1	2	1
南関町	72	-	2	2	2	2	3
長洲町	22	-	-	-	-	1	1
和水町	89	-	-	6	1	6	8
<b>菊池郡</b>	<b>216</b>	<b>1</b>	<b>5</b>	<b>5</b>	<b>6</b>	<b>5</b>	<b>9</b>
大津町	158	1	4	3	3	3	7
菊陽町	58	-	1	2	3	2	2
<b>阿蘇郡</b>	<b>431</b>	<b>1</b>	<b>9</b>	<b>4</b>	<b>15</b>	<b>18</b>	<b>21</b>
南小国町	36	-	1	-	-	2	2
小国町	152	-	2	1	4	4	4
産山村	23	-	-	-	-	4	3
高森町	48	-	-	1	1	4	2
西原村	85	-	3	1	7	1	2
南阿蘇村	87	1	3	1	3	3	8
<b>上益城郡</b>	<b>785</b>	<b>4</b>	<b>11</b>	<b>8</b>	<b>10</b>	<b>25</b>	<b>17</b>
御船町	93	1	-	1	1	5	3
嘉島町	385	2	1	2	1	5	5
益城町	45	-	6	1	1	3	3

を含む)数

男								
45 ~ 49	50 ~ 54	55 ~ 59	60 ~ 64	65 ~ 69	70 ~ 74	75 ~ 79	80 ~ 84	85歳以上
(人)	(人)	(人)	(人)	(人)	(人)	(人)	(人)	(人)
<24>	<25>	<26>	<27>	<28>	<29>	<30>	<31>	<32>
<b>371</b>	<b>429</b>	<b>578</b>	<b>709</b>	<b>857</b>	<b>791</b>	<b>526</b>	<b>334</b>	<b>280</b>
<b>239</b>	<b>266</b>	<b>330</b>	<b>369</b>	<b>505</b>	<b>445</b>	<b>316</b>	<b>184</b>	<b>193</b>
108	127	167	197	236	222	171	105	134
-	-	-	1	1	-	1	-	-
10	6	11	11	19	15	15	3	7
28	56	70	61	75	59	58	32	51
43	41	54	80	97	99	68	43	48
27	24	32	44	44	49	29	27	28
25	29	30	37	34	31	18	12	9
4	3	2	5	4	3	5	2	-
6	5	7	6	3	12	9	5	5
3	3	6	9	14	10	16	7	-
9	17	16	17	23	17	14	8	9
15	18	24	15	51	37	16	9	15
13	12	19	19	39	25	15	6	4
5	1	1	1	6	6	4	2	-
6	2	4	3	4	4	2	1	1
16	19	20	21	29	33	16	5	7
7	10	9	12	16	14	6	10	1
10	12	17	15	28	18	11	8	2
12	8	8	12	18	13	13	4	6
<b>132</b>	<b>163</b>	<b>248</b>	<b>340</b>	<b>352</b>	<b>346</b>	<b>210</b>	<b>150</b>	<b>87</b>
<b>4</b>	<b>2</b>	<b>5</b>	<b>3</b>	<b>13</b>	<b>5</b>	<b>4</b>	<b>1</b>	<b>-</b>
4	2	5	3	13	5	4	1	-
<b>4</b>	<b>19</b>	<b>26</b>	<b>33</b>	<b>27</b>	<b>26</b>	<b>14</b>	<b>15</b>	<b>8</b>
-	3	3	6	3	3	3	1	1
-	8	6	8	10	11	6	9	3
1	1	2	1	5	7	1	1	1
3	7	15	18	9	5	4	4	3
<b>10</b>	<b>12</b>	<b>23</b>	<b>36</b>	<b>32</b>	<b>39</b>	<b>13</b>	<b>14</b>	<b>6</b>
7	10	14	26	25	30	10	11	4
3	2	9	10	7	9	3	3	2
<b>30</b>	<b>25</b>	<b>40</b>	<b>74</b>	<b>54</b>	<b>59</b>	<b>32</b>	<b>30</b>	<b>19</b>
1	1	3	10	1	10	2	2	1
12	7	10	21	22	29	18	12	6
1	6	2	1	2	2	-	-	2
3	5	9	6	6	1	5	3	2
7	-	8	18	10	9	4	12	3
6	6	8	18	13	8	3	1	5
<b>23</b>	<b>56</b>	<b>80</b>	<b>108</b>	<b>129</b>	<b>121</b>	<b>102</b>	<b>60</b>	<b>31</b>
5	5	6	10	15	15	13	8	5
7	32	43	58	62	65	45	37	20
2	4	5	3	6	6	3	2	-

農業経営体（総数）

（27）年齢階層別の農業生産関連事業に60日以上従事した世帯員、役員・構成員（経営主

市区町村名等	計	15～19歳	20～24	25～29	30～34	35～39	40～44
	(人)	(人)	(人)	(人)	(人)	(人)	(人)
	<17>	<18>	<19>	<20>	<21>	<22>	<23>
甲佐町	37	-	1	1	-	-	-
山都町	225	1	3	3	7	12	6
<b>八代郡</b>	<b>189</b>	<b>1</b>	<b>3</b>	<b>6</b>	<b>4</b>	<b>11</b>	<b>17</b>
氷川町	189	1	3	6	4	11	17
<b>葦北郡</b>	<b>113</b>	<b>-</b>	<b>-</b>	<b>2</b>	<b>4</b>	<b>8</b>	<b>5</b>
芦北町	84	-	-	-	1	7	4
津奈木町	29	-	-	2	3	1	1
<b>球磨郡</b>	<b>336</b>	<b>3</b>	<b>4</b>	<b>8</b>	<b>12</b>	<b>15</b>	<b>21</b>
錦町	47	-	-	-	2	2	5
多良木町	47	-	-	1	2	1	1
湯前町	15	-	-	1	-	1	1
水上村	14	-	1	-	-	3	-
相良村	90	2	1	1	1	1	3
五木村	12	-	-	1	1	-	-
山江村	14	-	-	-	1	2	-
球磨村	14	-	-	1	-	2	-
あさぎり町	83	1	2	3	5	3	11
<b>天草郡</b>	<b>70</b>	<b>5</b>	<b>2</b>	<b>3</b>	<b>3</b>	<b>3</b>	<b>7</b>
苓北町	70	5	2	3	3	3	7
<b>地域振興局</b>	<b>6,092</b>	<b>82</b>	<b>125</b>	<b>155</b>	<b>224</b>	<b>309</b>	<b>322</b>
熊本	1,903	46	53	59	86	101	91
宇城	296	3	8	3	15	20	18
玉名	442	2	6	17	14	21	22
鹿本	234	1	2	8	4	8	11
菊池	538	3	16	9	19	24	36
阿蘇	539	1	10	7	16	27	30
上益城	785	4	11	8	10	25	17
八代	536	12	11	25	25	34	57
芦北	193	-	-	3	7	13	8
球磨	371	3	4	11	13	17	22
天草	255	7	4	5	15	19	10
<b>広域本部</b>	<b>6,092</b>	<b>82</b>	<b>125</b>	<b>155</b>	<b>224</b>	<b>309</b>	<b>322</b>
県央	2,984	53	72	70	111	146	126
県北	1,753	7	34	41	53	80	99
県南	1,100	15	15	39	45	64	87
天草	255	7	4	5	15	19	10

を含む)数

男								
45 ~ 49	50 ~ 54	55 ~ 59	60 ~ 64	65 ~ 69	70 ~ 74	75 ~ 79	80 ~ 84	85歳以上
(人)	(人)	(人)	(人)	(人)	(人)	(人)	(人)	(人)
<24>	<25>	<26>	<27>	<28>	<29>	<30>	<31>	<32>
-	-	5	6	8	7	6	3	-
9	15	21	31	38	28	35	10	6
<b>28</b>	<b>11</b>	<b>20</b>	<b>22</b>	<b>18</b>	<b>26</b>	<b>11</b>	<b>5</b>	<b>6</b>
28	11	20	22	18	26	11	5	6
<b>6</b>	<b>7</b>	<b>5</b>	<b>21</b>	<b>24</b>	<b>17</b>	<b>5</b>	<b>4</b>	<b>5</b>
3	6	4	17	20	13	4	4	1
3	1	1	4	4	4	1	-	4
<b>20</b>	<b>30</b>	<b>42</b>	<b>35</b>	<b>46</b>	<b>43</b>	<b>29</b>	<b>18</b>	<b>10</b>
2	5	7	5	4	9	1	2	3
5	4	6	8	8	6	2	-	3
1	2	4	2	-	1	2	-	-
1	-	1	-	2	5	1	-	-
4	8	12	5	13	13	14	9	3
-	-	1	1	2	1	2	2	1
1	-	3	4	1	1	-	1	-
-	5	1	2	2	1	-	-	-
6	6	7	8	14	6	7	4	-
<b>7</b>	<b>1</b>	<b>7</b>	<b>8</b>	<b>9</b>	<b>10</b>	-	<b>3</b>	<b>2</b>
7	1	7	8	9	10	-	3	2
<b>371</b>	<b>429</b>	<b>578</b>	<b>709</b>	<b>857</b>	<b>791</b>	<b>526</b>	<b>334</b>	<b>280</b>
108	127	167	197	236	222	171	105	134
25	22	26	25	48	44	24	8	7
19	41	49	56	53	55	37	28	22
15	18	24	15	51	37	16	9	15
35	32	50	67	89	77	41	24	16
37	35	49	86	70	73	38	40	20
23	56	80	108	129	121	102	60	31
53	40	50	59	52	57	29	17	15
9	10	11	30	38	27	21	11	5
24	33	44	40	50	46	34	20	10
23	15	28	26	41	32	13	12	5
<b>371</b>	<b>429</b>	<b>578</b>	<b>709</b>	<b>857</b>	<b>791</b>	<b>526</b>	<b>334</b>	<b>280</b>
156	205	273	330	413	387	297	173	172
106	126	172	224	263	242	132	101	73
86	83	105	129	140	130	84	48	30
23	15	28	26	41	32	13	12	5

農業経営体（総数）

（ 27 ） 年齢階層別の農業生産関連事業に60日以上従事した世帯員、役員・構成員（経営主

市区町村名等	計	15 ~ 19歳	20 ~ 24	25 ~ 29	30 ~ 34	35 ~ 39	40 ~ 44
	(人)	(人)	(人)	(人)	(人)	(人)	(人)
	<33>	<34>	<35>	<36>	<37>	<38>	<39>
<b>県計</b>	<b>4,245</b>	<b>65</b>	<b>80</b>	<b>82</b>	<b>130</b>	<b>178</b>	<b>223</b>
<b>市計</b>	<b>2,938</b>	<b>53</b>	<b>69</b>	<b>63</b>	<b>99</b>	<b>128</b>	<b>163</b>
熊本市	1,663	27	40	35	58	69	85
中央区	2	-	-	-	-	-	-
東区	89	-	2	2	5	3	3
西区	548	13	14	13	14	15	21
南区	689	10	19	12	23	33	45
北区	335	4	5	8	16	18	16
八代市	322	13	16	14	12	15	22
人吉市	24	1	-	3	1	-	1
荒尾市	51	1	-	-	3	1	4
水俣市	55	-	-	-	1	3	3
玉名市	134	1	3	1	3	5	9
山鹿市	154	3	2	3	1	9	10
菊池市	137	2	4	2	5	5	8
宇土市	20	-	-	1	1	2	1
上天草市	28	-	-	1	2	1	3
宇城市	164	2	1	1	7	6	9
阿蘇市	45	-	-	1	1	3	3
天草市	64	3	2	-	-	5	2
合志市	77	-	1	1	4	4	3
<b>郡計</b>	<b>1,307</b>	<b>12</b>	<b>11</b>	<b>19</b>	<b>31</b>	<b>50</b>	<b>60</b>
下益城郡	27	-	-	-	-	-	-
美里町	27	-	-	-	-	-	-
玉名郡	99	1	1	2	2	7	7
玉東町	24	1	-	-	-	2	2
南関町	28	-	1	-	-	1	3
長洲町	15	-	-	-	-	1	-
和水町	32	-	-	2	2	3	2
菊池郡	136	2	1	3	5	7	8
大津町	96	1	-	2	2	5	7
菊陽町	40	1	1	1	3	2	1
阿蘇郡	278	-	1	5	12	5	10
南小国町	19	-	-	-	-	-	1
小国町	99	-	-	1	5	1	4
産山村	8	-	-	-	-	1	-
高森町	35	-	-	-	1	2	2
西原村	60	-	1	2	6	-	-
南阿蘇村	57	-	-	2	-	1	3
上益城郡	296	1	5	3	6	15	11
御船町	59	1	-	-	1	3	2
嘉島町	60	-	-	-	-	2	1
益城町	24	-	1	-	3	1	2

を含む)数

女								
45 ~ 49	50 ~ 54	55 ~ 59	60 ~ 64	65 ~ 69	70 ~ 74	75 ~ 79	80 ~ 84	85歳以上
(人)	(人)	(人)	(人)	(人)	(人)	(人)	(人)	(人)
<40>	<41>	<42>	<43>	<44>	<45>	<46>	<47>	<48>
<b>228</b>	<b>299</b>	<b>344</b>	<b>470</b>	<b>617</b>	<b>541</b>	<b>379</b>	<b>278</b>	<b>331</b>
<b>159</b>	<b>219</b>	<b>240</b>	<b>305</b>	<b>399</b>	<b>350</b>	<b>254</b>	<b>184</b>	<b>253</b>
83	112	137	171	213	195	145	110	183
-	-	-	1	-	-	1	-	-
4	6	5	13	17	13	10	-	6
31	54	50	54	65	63	47	40	54
34	36	49	79	82	82	54	46	85
14	16	33	24	49	37	33	24	38
25	29	25	32	37	27	15	15	25
-	3	2	-	3	3	3	3	1
3	3	3	3	9	8	6	4	3
1	2	4	6	8	15	7	3	2
11	17	15	14	16	13	11	5	10
4	10	7	18	29	17	14	18	9
8	6	11	20	28	18	11	6	3
2	1	2	1	4	1	4	-	-
3	2	2	3	4	2	1	3	1
9	19	15	21	24	20	16	7	7
3	4	2	4	9	6	6	2	1
4	4	8	7	8	6	9	3	3
3	7	7	5	7	19	6	5	5
<b>69</b>	<b>80</b>	<b>104</b>	<b>165</b>	<b>218</b>	<b>191</b>	<b>125</b>	<b>94</b>	<b>78</b>
<b>1</b>	<b>2</b>	<b>-</b>	<b>9</b>	<b>4</b>	<b>3</b>	<b>4</b>	<b>2</b>	<b>2</b>
1	2	-	9	4	3	4	2	2
<b>4</b>	<b>3</b>	<b>13</b>	<b>13</b>	<b>14</b>	<b>9</b>	<b>7</b>	<b>9</b>	<b>7</b>
1	1	3	5	2	2	1	3	1
2	-	1	3	5	3	2	5	2
1	-	1	2	4	3	2	-	1
-	2	8	3	3	1	2	1	3
<b>3</b>	<b>14</b>	<b>7</b>	<b>14</b>	<b>27</b>	<b>17</b>	<b>10</b>	<b>11</b>	<b>7</b>
3	10	3	10	20	11	8	9	5
-	4	4	4	7	6	2	2	2
<b>19</b>	<b>14</b>	<b>26</b>	<b>36</b>	<b>46</b>	<b>41</b>	<b>28</b>	<b>21</b>	<b>14</b>
1	1	-	3	3	7	2	1	-
4	7	5	14	15	16	12	9	6
-	1	-	1	2	-	-	-	3
4	1	3	3	7	5	2	3	2
3	1	9	9	10	7	6	5	1
7	3	9	6	9	6	6	3	2
<b>11</b>	<b>17</b>	<b>17</b>	<b>34</b>	<b>54</b>	<b>46</b>	<b>32</b>	<b>22</b>	<b>22</b>
3	3	2	7	14	13	4	4	2
1	3	3	5	11	4	7	7	16
3	1	-	1	6	3	3	-	-

農業経営体（総数）

（27）年齢階層別の農業生産関連事業に60日以上従事した世帯員、役員・構成員（経営主

市区町村名等	計	15～19歳	20～24	25～29	30～34	35～39	40～44
	(人)	(人)	(人)	(人)	(人)	(人)	(人)
	<33>	<34>	<35>	<36>	<37>	<38>	<39>
甲佐町	9	-	-	-	-	-	-
山都町	144	-	4	3	2	9	6
<b>八代郡</b>	<b>144</b>	-	-	<b>3</b>	<b>1</b>	<b>6</b>	<b>10</b>
氷川町	144	-	-	3	1	6	10
<b>葦北郡</b>	<b>60</b>	-	-	-	<b>1</b>	<b>5</b>	<b>2</b>
芦北町	45	-	-	-	-	4	2
津奈木町	15	-	-	-	1	1	-
<b>球磨郡</b>	<b>230</b>	<b>7</b>	<b>3</b>	<b>3</b>	<b>3</b>	<b>4</b>	<b>11</b>
錦町	36	-	-	1	1	1	-
多良木町	22	1	-	-	-	-	1
湯前町	9	-	-	-	-	-	-
水上村	14	-	-	1	-	-	-
相良村	62	3	1	1	-	1	3
五木村	9	-	1	-	1	-	-
山江村	9	-	-	-	-	-	-
球磨村	7	1	-	-	-	-	-
あさぎり町	62	2	1	-	1	2	7
<b>天草郡</b>	<b>37</b>	<b>1</b>	-	-	<b>1</b>	<b>1</b>	<b>1</b>
苓北町	37	1	-	-	1	1	1
<b>地域振興局</b>	<b>4,245</b>	<b>65</b>	<b>80</b>	<b>82</b>	<b>130</b>	<b>178</b>	<b>223</b>
熊本	1,663	27	40	35	58	69	85
宇城	211	2	1	2	8	8	10
玉名	284	3	4	3	8	13	20
鹿本	154	3	2	3	1	9	10
菊池	350	4	6	6	14	16	19
阿蘇	323	-	1	6	13	8	13
上益城	296	1	5	3	6	15	11
八代	466	13	16	17	13	21	32
芦北	115	-	-	-	2	8	5
球磨	254	8	3	6	4	4	12
天草	129	4	2	1	3	7	6
<b>広域本部</b>	<b>4,245</b>	<b>65</b>	<b>80</b>	<b>82</b>	<b>130</b>	<b>178</b>	<b>223</b>
県央	2,170	30	46	40	72	92	106
県北	1,111	10	13	18	36	46	62
県南	835	21	19	23	19	33	49
天草	129	4	2	1	3	7	6



を含む)数

女								
45 ~ 49	50 ~ 54	55 ~ 59	60 ~ 64	65 ~ 69	70 ~ 74	75 ~ 79	80 ~ 84	85歳以上
(人)	(人)	(人)	(人)	(人)	(人)	(人)	(人)	(人)
<40>	<41>	<42>	<43>	<44>	<45>	<46>	<47>	<48>
1	1	-	2	2	1	1	1	-
3	9	12	19	21	25	17	10	4
<b>14</b>	<b>8</b>	<b>16</b>	<b>21</b>	<b>22</b>	<b>24</b>	<b>3</b>	<b>9</b>	<b>7</b>
14	8	16	21	22	24	3	9	7
<b>4</b>	<b>2</b>	<b>2</b>	<b>8</b>	<b>9</b>	<b>7</b>	<b>8</b>	<b>6</b>	<b>6</b>
3	2	2	7	8	5	6	2	4
1	-	-	1	1	2	2	4	2
<b>11</b>	<b>18</b>	<b>19</b>	<b>22</b>	<b>36</b>	<b>38</b>	<b>29</b>	<b>14</b>	<b>12</b>
3	4	6	4	5	5	4	1	1
2	1	1	1	5	4	4	-	2
-	-	-	2	-	1	3	1	2
1	-	-	-	4	4	-	1	3
2	7	5	4	10	10	9	6	-
-	-	-	2	1	1	2	1	-
-	-	2	1	2	1	2	-	1
-	2	-	2	-	-	2	-	-
3	4	5	6	9	12	3	4	3
<b>2</b>	<b>2</b>	<b>4</b>	<b>8</b>	<b>6</b>	<b>6</b>	<b>4</b>	-	<b>1</b>
2	2	4	8	6	6	4	-	1
<b>228</b>	<b>299</b>	<b>344</b>	<b>470</b>	<b>617</b>	<b>541</b>	<b>379</b>	<b>278</b>	<b>331</b>
83	112	137	171	213	195	145	110	183
12	22	17	31	32	24	24	9	9
18	23	31	30	39	30	24	18	20
4	10	7	18	29	17	14	18	9
14	27	25	39	62	54	27	22	15
22	18	28	40	55	47	34	23	15
11	17	17	34	54	46	32	22	22
39	37	41	53	59	51	18	24	32
5	4	6	14	17	22	15	9	8
11	21	21	22	39	41	32	17	13
9	8	14	18	18	14	14	6	5
<b>228</b>	<b>299</b>	<b>344</b>	<b>470</b>	<b>617</b>	<b>541</b>	<b>379</b>	<b>278</b>	<b>331</b>
106	151	171	236	299	265	201	141	214
58	78	91	127	185	148	99	81	59
55	62	68	89	115	114	65	50	53
9	8	14	18	18	14	14	6	5

農業経営体（総数）

（ 2 8 ）雇用者の状況

市区町村名等	計				
	雇い入れた 実経営体数	実人数	のべ人日	農業の のべ人日	農業生産 関連事業の のべ人日
	（経営体）	（人）	（人日）	（人日）	（人日）
	<1>	<2>	<3>	<4>	<5>
<b>県計</b>	<b>6,392</b>	<b>39,095</b>	<b>2,189,310</b>	<b>2,085,476</b>	<b>103,834</b>
<b>市計</b>	<b>4,319</b>	<b>25,806</b>	<b>1,658,245</b>	<b>1,589,342</b>	<b>68,903</b>
熊本市	735	4,690	191,752	186,253	5,499
中央区	2	6	84	84	-
東区	50	421	14,638	14,504	134
西区	284	1,510	53,350	52,377	973
南区	250	1,744	71,725	68,251	3,474
北区	149	1,009	51,955	51,037	918
八代市	758	5,311	425,441	422,437	3,004
人吉市	80	441	16,879	16,852	27
荒尾市	92	478	17,580	17,184	396
水俣市	65	603	25,614	24,769	845
玉名市	781	4,136	314,767	310,070	4,697
山鹿市	290	1,500	88,476	87,280	1,196
菊池市	325	1,758	175,387	139,777	35,610
宇土市	108	507	34,442	34,312	130
上天草市	49	192	12,036	10,916	1,120
宇城市	499	3,146	175,774	170,653	5,121
阿蘇市	166	818	79,054	71,806	7,248
天草市	272	1,736	63,639	61,729	1,910
合志市	99	490	37,404	35,304	2,100
<b>郡計</b>	<b>2,073</b>	<b>13,289</b>	<b>531,065</b>	<b>496,134</b>	<b>34,931</b>
<b>下益城郡</b>	<b>71</b>	<b>310</b>	<b>5,899</b>	<b>5,523</b>	<b>376</b>
美里町	71	310	5,899	5,523	376
<b>玉名郡</b>	<b>227</b>	<b>1,553</b>	<b>53,161</b>	<b>50,526</b>	<b>2,635</b>
玉東町	102	714	14,800	14,792	8
南関町	27	99	6,690	6,670	20
長洲町	31	175	11,886	11,786	100
和水町	67	565	19,785	17,278	2,507
<b>菊池郡</b>	<b>153</b>	<b>960</b>	<b>81,246</b>	<b>74,451</b>	<b>6,795</b>
大津町	95	490	49,138	44,626	4,512
菊陽町	58	470	32,108	29,825	2,283
<b>阿蘇郡</b>	<b>247</b>	<b>1,214</b>	<b>71,240</b>	<b>60,602</b>	<b>10,638</b>
南小国町	20	117	7,990	7,520	470
小国町	18	104	5,764	5,288	476
産山村	37	105	5,166	5,160	6
高森町	36	126	7,356	6,947	409
西原村	47	359	23,472	21,371	2,101
南阿蘇村	89	403	21,492	14,316	7,176
<b>上益城郡</b>	<b>429</b>	<b>2,807</b>	<b>128,780</b>	<b>122,495</b>	<b>6,285</b>
御船町	51	391	11,387	10,012	1,375
嘉島町	17	679	22,222	22,222	-

農業経営体（総数）

（ 2 8 ）雇用者の状況

市区町村名等	計				
	雇い入れた 実経営体数	実人数	のべ人日	農業の のべ人日	農業生産 関連事業の のべ人日
	（経営体）	（人）	（人日）	（人日）	（人日）
	<1>	<2>	<3>	<4>	<5>
益城町	89	574	37,272	36,400	872
甲佐町	57	305	5,477	5,431	46
山都町	215	858	52,422	48,430	3,992
<b>八代郡</b>	<b>158</b>	<b>1,018</b>	<b>45,272</b>	<b>44,311</b>	<b>961</b>
氷川町	158	1,018	45,272	44,311	961
<b>葦北郡</b>	<b>223</b>	<b>1,515</b>	<b>42,779</b>	<b>40,766</b>	<b>2,013</b>
芦北町	142	1,126	38,192	36,764	1,428
津奈木町	81	389	4,587	4,002	585
<b>球磨郡</b>	<b>529</b>	<b>3,697</b>	<b>87,521</b>	<b>82,793</b>	<b>4,728</b>
錦町	118	681	24,467	22,966	1,501
多良木町	88	664	12,943	12,943	-
湯前町	34	148	4,786	4,786	-
水上村	20	50	1,366	1,366	-
相良村	54	535	10,347	10,068	279
五木村	2	10	1,012	1,012	-
山江村	20	84	828	828	-
球磨村	18	130	2,684	1,464	1,220
あさぎり町	175	1,395	29,088	27,360	1,728
<b>天草郡</b>	<b>36</b>	<b>215</b>	<b>15,167</b>	<b>14,667</b>	<b>500</b>
苓北町	36	215	15,167	14,667	500
<b>地域振興局</b>	<b>6,392</b>	<b>39,095</b>	<b>2,189,310</b>	<b>2,085,476</b>	<b>103,834</b>
熊本	735	4,690	191,752	186,253	5,499
宇城	678	3,963	216,115	210,488	5,627
玉名	1,100	6,167	385,508	377,780	7,728
鹿本	290	1,500	88,476	87,280	1,196
菊池	577	3,208	294,037	249,532	44,505
阿蘇	413	2,032	150,294	132,408	17,886
上益城	429	2,807	128,780	122,495	6,285
八代	916	6,329	470,713	466,748	3,965
芦北	288	2,118	68,393	65,535	2,858
球磨	609	4,138	104,400	99,645	4,755
天草	357	2,143	90,842	87,312	3,530
<b>広域本部</b>	<b>6,392</b>	<b>39,095</b>	<b>2,189,310</b>	<b>2,085,476</b>	<b>103,834</b>
県央	1,842	11,460	536,647	519,236	17,411
県北	2,380	12,907	918,315	847,000	71,315
県南	1,813	12,585	643,506	631,928	11,578
天草	357	2,143	90,842	87,312	3,530

農業経営体（総数）

（ 2 8 ）雇用者の状況

市区町村名等	男				
	雇い入れた 経営体数	実人数	のべ人日	農業の のべ人日	農業生産 関連事業の のべ人日
	（経営体）	（人）	（人日）	（人日）	（人日）
	<6>	<7>	<8>	<9>	<10>
<b>県計</b>	<b>5,018</b>	<b>19,917</b>	<b>1,028,316</b>	<b>984,168</b>	<b>44,148</b>
<b>市計</b>	<b>3,326</b>	<b>13,064</b>	<b>743,758</b>	<b>713,515</b>	<b>30,243</b>
熊本市	598	2,559	94,124	91,950	2,174
中央区	2	5	64	64	-
東区	37	210	8,065	7,979	86
西区	252	805	27,933	27,409	524
南区	199	1,049	31,240	30,127	1,113
北区	108	490	26,822	26,371	451
八代市	469	2,176	97,727	96,854	873
人吉市	71	266	7,950	7,930	20
荒尾市	73	187	6,598	6,587	11
水俣市	62	296	13,004	12,324	680
玉名市	600	2,088	170,116	167,120	2,996
山鹿市	225	824	55,140	54,717	423
菊池市	289	1,064	106,841	91,725	15,116
宇土市	74	214	14,729	14,609	120
上天草市	31	70	5,350	4,960	390
宇城市	381	1,456	68,825	66,901	1,924
阿蘇市	137	565	41,641	38,231	3,410
天草市	241	1,045	41,939	40,583	1,356
合志市	75	254	19,774	19,024	750
<b>郡計</b>	<b>1,692</b>	<b>6,853</b>	<b>284,558</b>	<b>270,653</b>	<b>13,905</b>
<b>下益城郡</b>	<b>64</b>	<b>184</b>	<b>2,149</b>	<b>1,971</b>	<b>178</b>
美里町	64	184	2,149	1,971	178
<b>玉名郡</b>	<b>194</b>	<b>806</b>	<b>27,347</b>	<b>26,120</b>	<b>1,227</b>
玉東町	84	352	7,834	7,829	5
南関町	23	61	4,960	4,960	-
長洲町	28	83	4,067	4,067	-
和水町	59	310	10,486	9,264	1,222
<b>菊池郡</b>	<b>124</b>	<b>449</b>	<b>43,633</b>	<b>40,236</b>	<b>3,397</b>
大津町	76	250	27,072	24,654	2,418
菊陽町	48	199	16,561	15,582	979
<b>阿蘇郡</b>	<b>211</b>	<b>641</b>	<b>38,878</b>	<b>35,307</b>	<b>3,571</b>
南小国町	16	65	6,404	6,224	180
小国町	14	44	2,452	2,444	8
産山村	32	79	4,143	4,138	5
高森町	30	69	4,089	3,714	375
西原村	38	168	12,412	12,162	250
南阿蘇村	81	216	9,378	6,625	2,753
<b>上益城郡</b>	<b>345</b>	<b>1,680</b>	<b>74,615</b>	<b>72,092</b>	<b>2,523</b>
御船町	48	206	7,287	6,782	505
嘉島町	13	504	19,586	19,586	-

農業経営体（総数）

（ 2 8 ）雇用者の状況

市区町村名等	男				
	雇い入れた 経営体数	実人数	のべ人日	農業の のべ人日	農業生産 関連事業の のべ人日
	（経営体）	（人）	（人日）	（人日）	（人日）
	<6>	<7>	<8>	<9>	<10>
益城町	71	372	20,790	20,342	448
甲佐町	48	166	2,370	2,350	20
山都町	165	432	24,582	23,032	1,550
<b>八代郡</b>	<b>95</b>	<b>408</b>	<b>14,397</b>	<b>13,896</b>	<b>501</b>
氷川町	95	408	14,397	13,896	501
<b>葦北郡</b>	<b>201</b>	<b>900</b>	<b>23,677</b>	<b>22,360</b>	<b>1,317</b>
芦北町	129	654	20,652	19,920	732
津奈木町	72	246	3,025	2,440	585
<b>球磨郡</b>	<b>430</b>	<b>1,715</b>	<b>52,120</b>	<b>51,129</b>	<b>991</b>
錦町	96	406	15,279	15,151	128
多良木町	74	225	7,886	7,886	-
湯前町	26	77	3,211	3,211	-
水上村	15	22	470	470	-
相良村	46	267	7,794	7,791	3
五木村	2	7	902	902	-
山江村	17	54	531	531	-
球磨村	15	54	1,412	852	560
あさぎり町	139	603	14,635	14,335	300
<b>天草郡</b>	<b>28</b>	<b>70</b>	<b>7,742</b>	<b>7,542</b>	<b>200</b>
苓北町	28	70	7,742	7,542	200
<b>地域振興局</b>	<b>5,018</b>	<b>19,917</b>	<b>1,028,316</b>	<b>984,168</b>	<b>44,148</b>
熊本	598	2,559	94,124	91,950	2,174
宇城	519	1,854	85,703	83,481	2,222
玉名	867	3,081	204,061	199,827	4,234
鹿本	225	824	55,140	54,717	423
菊池	488	1,767	170,248	150,985	19,263
阿蘇	348	1,206	80,519	73,538	6,981
上益城	345	1,680	74,615	72,092	2,523
八代	564	2,584	112,124	110,750	1,374
芦北	263	1,196	36,681	34,684	1,997
球磨	501	1,981	60,070	59,059	1,011
天草	300	1,185	55,031	53,085	1,946
<b>広域本部</b>	<b>5,018</b>	<b>19,917</b>	<b>1,028,316</b>	<b>984,168</b>	<b>44,148</b>
県央	1,462	6,093	254,442	247,523	6,919
県北	1,928	6,878	509,968	479,067	30,901
県南	1,328	5,761	208,875	204,493	4,382
天草	300	1,185	55,031	53,085	1,946

農業経営体（総数）

（ 2 8 ）雇用者の状況

市区町村名等	女				
	雇い入れた 経営体数	実人数	のべ人日	農業の のべ人日	農業生産 関連事業の のべ人日
	（経営体）	（人）	（人日）	（人日）	（人日）
	<11>	<12>	<13>	<14>	<15>
<b>県計</b>	<b>4,656</b>	<b>19,178</b>	<b>1,160,994</b>	<b>1,101,308</b>	<b>59,686</b>
<b>市計</b>	<b>3,243</b>	<b>12,742</b>	<b>914,487</b>	<b>875,827</b>	<b>38,660</b>
熊本市	560	2,131	97,628	94,303	3,325
中央区	1	1	20	20	-
東区	38	211	6,573	6,525	48
西区	215	705	25,417	24,968	449
南区	194	695	40,485	38,124	2,361
北区	112	519	25,133	24,666	467
八代市	631	3,135	327,714	325,583	2,131
人吉市	51	175	8,929	8,922	7
荒尾市	82	291	10,982	10,597	385
水俣市	51	307	12,610	12,445	165
玉名市	570	2,048	144,651	142,950	1,701
山鹿市	199	676	33,336	32,563	773
菊池市	198	694	68,546	48,052	20,494
宇土市	93	293	19,713	19,703	10
上天草市	42	122	6,686	5,956	730
宇城市	409	1,690	106,949	103,752	3,197
阿蘇市	96	253	37,413	33,575	3,838
天草市	192	691	21,700	21,146	554
合志市	69	236	17,630	16,280	1,350
<b>郡計</b>	<b>1,413</b>	<b>6,436</b>	<b>246,507</b>	<b>225,481</b>	<b>21,026</b>
<b>下益城郡</b>	<b>43</b>	<b>126</b>	<b>3,750</b>	<b>3,552</b>	<b>198</b>
美里町	43	126	3,750	3,552	198
<b>玉名郡</b>	<b>180</b>	<b>747</b>	<b>25,814</b>	<b>24,406</b>	<b>1,408</b>
玉東町	95	362	6,966	6,963	3
南関町	17	38	1,730	1,710	20
長洲町	22	92	7,819	7,719	100
和水町	46	255	9,299	8,014	1,285
<b>菊池郡</b>	<b>97</b>	<b>511</b>	<b>37,613</b>	<b>34,215</b>	<b>3,398</b>
大津町	57	240	22,066	19,972	2,094
菊陽町	40	271	15,547	14,243	1,304
<b>阿蘇郡</b>	<b>148</b>	<b>573</b>	<b>32,362</b>	<b>25,295</b>	<b>7,067</b>
南小国町	11	52	1,586	1,296	290
小国町	14	60	3,312	2,844	468
産山村	15	26	1,023	1,022	1
高森町	22	57	3,267	3,233	34
西原村	35	191	11,060	9,209	1,851
南阿蘇村	51	187	12,114	7,691	4,423
<b>上益城郡</b>	<b>275</b>	<b>1,127</b>	<b>54,165</b>	<b>50,403</b>	<b>3,762</b>
御船町	30	185	4,100	3,230	870
嘉島町	12	175	2,636	2,636	-

農業経営体（総数）

（ 2 8 ）雇用者の状況

市区町村名等	女				
	雇い入れた 経営体数	実人数	のべ人日	農業の のべ人日	農業生産 関連事業の のべ人日
	（経営体）	（人）	（人日）	（人日）	（人日）
	<11>	<12>	<13>	<14>	<15>
益城町	64	202	16,482	16,058	424
甲佐町	42	139	3,107	3,081	26
山都町	127	426	27,840	25,398	2,442
<b>八代郡</b>	<b>133</b>	<b>610</b>	<b>30,875</b>	<b>30,415</b>	<b>460</b>
氷川町	133	610	30,875	30,415	460
<b>葦北郡</b>	<b>143</b>	<b>615</b>	<b>19,102</b>	<b>18,406</b>	<b>696</b>
芦北町	92	472	17,540	16,844	696
津奈木町	51	143	1,562	1,562	-
<b>球磨郡</b>	<b>367</b>	<b>1,982</b>	<b>35,401</b>	<b>31,664</b>	<b>3,737</b>
錦町	72	275	9,188	7,815	1,373
多良木町	61	439	5,057	5,057	-
湯前町	19	71	1,575	1,575	-
水上村	12	28	896	896	-
相良村	38	268	2,553	2,277	276
五木村	2	3	110	110	-
山江村	10	30	297	297	-
球磨村	16	76	1,272	612	660
あさぎり町	137	792	14,453	13,025	1,428
<b>天草郡</b>	<b>27</b>	<b>145</b>	<b>7,425</b>	<b>7,125</b>	<b>300</b>
苓北町	27	145	7,425	7,125	300
<b>地域振興局</b>	<b>4,656</b>	<b>19,178</b>	<b>1,160,994</b>	<b>1,101,308</b>	<b>59,686</b>
熊本	560	2,131	97,628	94,303	3,325
宇城	545	2,109	130,412	127,007	3,405
玉名	832	3,086	181,447	177,953	3,494
鹿本	199	676	33,336	32,563	773
菊池	364	1,441	123,789	98,547	25,242
阿蘇	244	826	69,775	58,870	10,905
上益城	275	1,127	54,165	50,403	3,762
八代	764	3,745	358,589	355,998	2,591
芦北	194	922	31,712	30,851	861
球磨	418	2,157	44,330	40,586	3,744
天草	261	958	35,811	34,227	1,584
<b>広域本部</b>	<b>4,656</b>	<b>19,178</b>	<b>1,160,994</b>	<b>1,101,308</b>	<b>59,686</b>
県央	1,380	5,367	282,205	271,713	10,492
県北	1,639	6,029	408,347	367,933	40,414
県南	1,376	6,824	434,631	427,435	7,196
天草	261	958	35,811	34,227	1,584

農業経営体（総数）

（29）常雇いの状況

市区町村名等	計				
	雇い入れた 実経営体数	実人数	のべ人日	農業の のべ人日	農業生産 関連事業の のべ人日
	（経営体）	（人）	（人日）	（人日）	（人日）
	<1>	<2>	<3>	<4>	<5>
<b>県計</b>	<b>1,775</b>	<b>6,318</b>	<b>1,424,753</b>	<b>1,354,283</b>	<b>70,470</b>
<b>市計</b>	<b>1,336</b>	<b>4,875</b>	<b>1,121,185</b>	<b>1,067,229</b>	<b>53,956</b>
熊本市	222	511	101,145	99,130	2,015
中央区	-	-	-	-	-
東区	13	35	8,626	8,626	-
西区	50	98	16,846	16,396	450
南区	96	220	42,517	41,477	1,040
北区	63	158	33,156	32,631	525
八代市	343	1,453	337,475	336,915	560
人吉市	12	34	8,246	8,246	-
荒尾市	15	47	5,712	5,622	90
水俣市	15	34	7,359	6,619	740
玉名市	245	762	184,608	180,241	4,367
山鹿市	63	267	62,680	61,930	750
菊池市	100	593	148,547	115,588	32,959
宇土市	34	105	22,375	22,275	100
上天草市	14	38	8,190	7,170	1,020
宇城市	115	486	109,992	108,423	1,569
阿蘇市	59	282	63,037	55,919	7,118
天草市	60	148	35,803	34,365	1,438
合志市	39	115	26,016	24,786	1,230
<b>郡計</b>	<b>439</b>	<b>1,443</b>	<b>303,568</b>	<b>287,054</b>	<b>16,514</b>
<b>下益城郡</b>	<b>4</b>	<b>15</b>	<b>3,820</b>	<b>3,600</b>	<b>220</b>
美里町	4	15	3,820	3,600	220
<b>玉名郡</b>	<b>42</b>	<b>136</b>	<b>24,613</b>	<b>23,908</b>	<b>705</b>
玉東町	5	14	3,455	3,455	-
南関町	8	11	2,380	2,380	-
長洲町	12	52	6,878	6,778	100
和水町	17	59	11,900	11,295	605
<b>菊池郡</b>	<b>56</b>	<b>235</b>	<b>51,135</b>	<b>45,606</b>	<b>5,529</b>
大津町	38	147	33,646	30,396	3,250
菊陽町	18	88	17,489	15,210	2,279
<b>阿蘇郡</b>	<b>71</b>	<b>221</b>	<b>44,713</b>	<b>41,416</b>	<b>3,297</b>
南小国町	7	24	5,758	5,418	340
小国町	6	16	3,320	2,860	460
産山村	9	16	3,371	3,371	-
高森町	11	18	4,004	3,615	389
西原村	16	91	18,193	16,925	1,268
南阿蘇村	22	56	10,067	9,227	840
<b>上益城郡</b>	<b>114</b>	<b>379</b>	<b>81,323</b>	<b>78,206</b>	<b>3,117</b>
御船町	9	32	7,576	6,966	610
嘉島町	7	22	3,801	3,801	-



農業経営体（総数）

（29）常雇いの状況

市区町村名等	計				
	雇い入れた 実経営体数	実人数	のべ人日	農業の のべ人日	農業生産 関連事業の のべ人日
	（経営体）	（人）	（人日）	（人日）	（人日）
	<1>	<2>	<3>	<4>	<5>
益城町	35	138	28,885	28,533	352
甲佐町	6	22	3,454	3,454	-
山都町	57	165	37,607	35,452	2,155
<b>八代郡</b>	<b>44</b>	<b>133</b>	<b>30,165</b>	<b>29,805</b>	<b>360</b>
氷川町	44	133	30,165	29,805	360
<b>葦北郡</b>	<b>21</b>	<b>65</b>	<b>10,913</b>	<b>9,773</b>	<b>1,140</b>
芦北町	17	58	9,423	8,823	600
津奈木町	4	7	1,490	950	540
<b>球磨郡</b>	<b>80</b>	<b>225</b>	<b>49,486</b>	<b>47,640</b>	<b>1,846</b>
錦町	14	69	17,579	16,573	1,006
多良木町	11	33	7,814	7,814	-
湯前町	7	18	2,666	2,666	-
水上村	1	1	150	150	-
相良村	13	30	7,142	7,142	-
五木村	2	5	850	850	-
山江村	2	5	204	204	-
球磨村	3	9	910	910	-
あさぎり町	27	55	12,171	11,331	840
<b>天草郡</b>	<b>7</b>	<b>34</b>	<b>7,400</b>	<b>7,100</b>	<b>300</b>
苓北町	7	34	7,400	7,100	300
<b>地域振興局</b>	<b>1,775</b>	<b>6,318</b>	<b>1,424,753</b>	<b>1,354,283</b>	<b>70,470</b>
熊本	222	511	101,145	99,130	2,015
宇城	153	606	136,187	134,298	1,889
玉名	302	945	214,933	209,771	5,162
鹿本	63	267	62,680	61,930	750
菊池	195	943	225,698	185,980	39,718
阿蘇	130	503	107,750	97,335	10,415
上益城	114	379	81,323	78,206	3,117
八代	387	1,586	367,640	366,720	920
芦北	36	99	18,272	16,392	1,880
球磨	92	259	57,732	55,886	1,846
天草	81	220	51,393	48,635	2,758
<b>広域本部</b>	<b>1,775</b>	<b>6,318</b>	<b>1,424,753</b>	<b>1,354,283</b>	<b>70,470</b>
県央	489	1,496	318,655	311,634	7,021
県北	690	2,658	611,061	555,016	56,045
県南	515	1,944	443,644	438,998	4,646
天草	81	220	51,393	48,635	2,758

農業経営体（総数）

（29）常雇いの状況

市区町村名等	男				
	雇い入れた 経営体数	実人数	のべ人日	農業の のべ人日	農業生産 関連事業の のべ人日
	（経営体）	（人）	（人日）	（人日）	（人日）
	<6>	<7>	<8>	<9>	<10>
<b>県計</b>	<b>1,155</b>	<b>2,937</b>	<b>688,092</b>	<b>655,578</b>	<b>32,514</b>
<b>市計</b>	<b>822</b>	<b>2,150</b>	<b>513,406</b>	<b>487,506</b>	<b>25,900</b>
熊本市	140	265	56,777	55,772	1,005
中央区	-	-	-	-	-
東区	8	23	6,232	6,232	-
西区	40	57	10,755	10,305	450
南区	51	97	19,507	19,077	430
北区	41	88	20,283	20,158	125
八代市	120	269	62,166	61,886	280
人吉市	10	18	5,052	5,052	-
荒尾市	6	12	2,127	2,127	-
水俣市	12	20	4,909	4,329	580
玉名市	179	460	115,100	112,158	2,942
山鹿市	49	186	43,573	43,253	320
菊池市	80	349	95,155	80,297	14,858
宇土市	20	45	9,214	9,114	100
上天草市	10	17	4,025	3,635	390
宇城市	71	187	41,947	41,373	574
阿蘇市	43	150	30,594	27,314	3,280
天草市	52	111	28,309	27,168	1,141
合志市	30	61	14,458	14,028	430
<b>郡計</b>	<b>333</b>	<b>787</b>	<b>174,686</b>	<b>168,072</b>	<b>6,614</b>
<b>下益城郡</b>	<b>3</b>	<b>5</b>	<b>1,020</b>	<b>950</b>	<b>70</b>
美里町	3	5	1,020	950	70
<b>玉名郡</b>	<b>28</b>	<b>63</b>	<b>12,642</b>	<b>12,522</b>	<b>120</b>
玉東町	3	9	2,415	2,415	-
南関町	4	6	1,380	1,380	-
長洲町	9	13	2,552	2,552	-
和水町	12	35	6,295	6,175	120
<b>菊池郡</b>	<b>47</b>	<b>146</b>	<b>33,041</b>	<b>30,362</b>	<b>2,679</b>
大津町	31	94	21,552	19,852	1,700
菊陽町	16	52	11,489	10,510	979
<b>阿蘇郡</b>	<b>53</b>	<b>126</b>	<b>26,635</b>	<b>25,340</b>	<b>1,295</b>
南小国町	7	23	5,597	5,417	180
小国町	4	7	1,530	1,530	-
産山村	8	13	2,800	2,800	-
高森町	8	10	2,410	2,035	375
西原村	12	50	9,707	9,457	250
南阿蘇村	14	23	4,591	4,101	490
<b>上益城郡</b>	<b>85</b>	<b>190</b>	<b>44,528</b>	<b>43,396</b>	<b>1,132</b>
御船町	8	22	5,366	5,126	240
嘉島町	5	12	2,366	2,366	-

農業経営体（総数）

（ 2 9 ）常雇いの状況

市区町村名等	男				
	雇い入れた 経営体数	実人数	のべ人日	農業の のべ人日	農業生産 関連事業の のべ人日
	（経営体）	（人）	（人日）	（人日）	（人日）
	<6>	<7>	<8>	<9>	<10>
益城町	25	73	16,688	16,480	208
甲佐町	4	6	1,409	1,409	-
山都町	43	77	18,699	18,015	684
<b>八代郡</b>	<b>22</b>	<b>38</b>	<b>9,214</b>	<b>9,114</b>	<b>100</b>
氷川町	22	38	9,214	9,114	100
<b>葦北郡</b>	<b>19</b>	<b>41</b>	<b>7,897</b>	<b>7,057</b>	<b>840</b>
芦北町	15	35	6,707	6,407	300
津奈木町	4	6	1,190	650	540
<b>球磨郡</b>	<b>69</b>	<b>159</b>	<b>35,459</b>	<b>35,281</b>	<b>178</b>
錦町	13	47	12,328	12,240	88
多良木町	11	23	5,446	5,446	-
湯前町	5	12	1,686	1,686	-
水上村	1	1	150	150	-
相良村	13	27	6,492	6,492	-
五木村	1	4	800	800	-
山江村	1	1	200	200	-
球磨村	2	8	660	660	-
あさぎり町	22	36	7,697	7,607	90
<b>天草郡</b>	<b>7</b>	<b>19</b>	<b>4,250</b>	<b>4,050</b>	<b>200</b>
苓北町	7	19	4,250	4,050	200
<b>地域振興局</b>	<b>1,155</b>	<b>2,937</b>	<b>688,092</b>	<b>655,578</b>	<b>32,514</b>
熊本	140	265	56,777	55,772	1,005
宇城	94	237	52,181	51,437	744
玉名	213	535	129,869	126,807	3,062
鹿本	49	186	43,573	43,253	320
菊池	157	556	142,654	124,687	17,967
阿蘇	96	276	57,229	52,654	4,575
上益城	85	190	44,528	43,396	1,132
八代	142	307	71,380	71,000	380
芦北	31	61	12,806	11,386	1,420
球磨	79	177	40,511	40,333	178
天草	69	147	36,584	34,853	1,731
<b>広域本部</b>	<b>1,155</b>	<b>2,937</b>	<b>688,092</b>	<b>655,578</b>	<b>32,514</b>
県央	319	692	153,486	150,605	2,881
県北	515	1,553	373,325	347,401	25,924
県南	252	545	124,697	122,719	1,978
天草	69	147	36,584	34,853	1,731

農業経営体（総数）

（29）常雇いの状況

市区町村名等	女				
	雇い入れた 経営体数	実人数	のべ人日	農業の のべ人日	農業生産 関連事業の のべ人日
	（経営体）	（人）	（人日）	（人日）	（人日）
	<11>	<12>	<13>	<14>	<15>
<b>県計</b>	<b>1,174</b>	<b>3,381</b>	<b>736,661</b>	<b>698,705</b>	<b>37,956</b>
<b>市計</b>	<b>896</b>	<b>2,725</b>	<b>607,779</b>	<b>579,723</b>	<b>28,056</b>
熊本市	142	246	44,368	43,358	1,010
中央区	-	-	-	-	-
東区	8	12	2,394	2,394	-
西区	27	41	6,091	6,091	-
南区	69	123	23,010	22,400	610
北区	38	70	12,873	12,473	400
八代市	303	1,184	275,309	275,029	280
人吉市	7	16	3,194	3,194	-
荒尾市	12	35	3,585	3,495	90
水俣市	6	14	2,450	2,290	160
玉名市	121	302	69,508	68,083	1,425
山鹿市	33	81	19,107	18,677	430
菊池市	64	244	53,392	35,291	18,101
宇土市	25	60	13,161	13,161	-
上天草市	10	21	4,165	3,535	630
宇城市	83	299	68,045	67,050	995
阿蘇市	42	132	32,443	28,605	3,838
天草市	25	37	7,494	7,197	297
合志市	23	54	11,558	10,758	800
<b>郡計</b>	<b>278</b>	<b>656</b>	<b>128,882</b>	<b>118,982</b>	<b>9,900</b>
<b>下益城郡</b>	<b>3</b>	<b>10</b>	<b>2,800</b>	<b>2,650</b>	<b>150</b>
美里町	3	10	2,800	2,650	150
<b>玉名郡</b>	<b>30</b>	<b>73</b>	<b>11,971</b>	<b>11,386</b>	<b>585</b>
玉東町	5	5	1,040	1,040	-
南関町	5	5	1,000	1,000	-
長洲町	8	39	4,326	4,226	100
和水町	12	24	5,605	5,120	485
<b>菊池郡</b>	<b>35</b>	<b>89</b>	<b>18,094</b>	<b>15,244</b>	<b>2,850</b>
大津町	23	53	12,094	10,544	1,550
菊陽町	12	36	6,000	4,700	1,300
<b>阿蘇郡</b>	<b>48</b>	<b>95</b>	<b>18,078</b>	<b>16,076</b>	<b>2,002</b>
南小国町	1	1	161	1	160
小国町	6	9	1,790	1,330	460
産山村	3	3	571	571	-
高森町	6	8	1,594	1,580	14
西原村	14	41	8,486	7,468	1,018
南阿蘇村	18	33	5,476	5,126	350
<b>上益城郡</b>	<b>77</b>	<b>189</b>	<b>36,795</b>	<b>34,810</b>	<b>1,985</b>
御船町	6	10	2,210	1,840	370
嘉島町	5	10	1,435	1,435	-

農業経営体（総数）

（ 2 9 ）常雇いの状況

市区町村名等	女				
	雇い入れた 経営体数	実人数	のべ人日	農業の のべ人日	農業生産 関連事業の のべ人日
	（経営体）	（人）	（人日）	（人日）	（人日）
	<11>	<12>	<13>	<14>	<15>
益城町	23	65	12,197	12,053	144
甲佐町	6	16	2,045	2,045	-
山都町	37	88	18,908	17,437	1,471
<b>八代郡</b>	<b>34</b>	<b>95</b>	<b>20,951</b>	<b>20,691</b>	<b>260</b>
氷川町	34	95	20,951	20,691	260
<b>葦北郡</b>	<b>11</b>	<b>24</b>	<b>3,016</b>	<b>2,716</b>	<b>300</b>
芦北町	10	23	2,716	2,416	300
津奈木町	1	1	300	300	-
<b>球磨郡</b>	<b>36</b>	<b>66</b>	<b>14,027</b>	<b>12,359</b>	<b>1,668</b>
錦町	9	22	5,251	4,333	918
多良木町	7	10	2,368	2,368	-
湯前町	3	6	980	980	-
水上村	-	-	-	-	-
相良村	3	3	650	650	-
五木村	1	1	50	50	-
山江村	1	4	4	4	-
球磨村	1	1	250	250	-
あさぎり町	11	19	4,474	3,724	750
<b>天草郡</b>	<b>4</b>	<b>15</b>	<b>3,150</b>	<b>3,050</b>	<b>100</b>
苓北町	4	15	3,150	3,050	100
<b>地域振興局</b>	<b>1,174</b>	<b>3,381</b>	<b>736,661</b>	<b>698,705</b>	<b>37,956</b>
熊本	142	246	44,368	43,358	1,010
宇城	111	369	84,006	82,861	1,145
玉名	163	410	85,064	82,964	2,100
鹿本	33	81	19,107	18,677	430
菊池	122	387	83,044	61,293	21,751
阿蘇	90	227	50,521	44,681	5,840
上益城	77	189	36,795	34,810	1,985
八代	337	1,279	296,260	295,720	540
芦北	17	38	5,466	5,006	460
球磨	43	82	17,221	15,553	1,668
天草	39	73	14,809	13,782	1,027
<b>広域本部</b>	<b>1,174</b>	<b>3,381</b>	<b>736,661</b>	<b>698,705</b>	<b>37,956</b>
県央	330	804	165,169	161,029	4,140
県北	408	1,105	237,736	207,615	30,121
県南	397	1,399	318,947	316,279	2,668
天草	39	73	14,809	13,782	1,027

農業経営体（総数）

（30）年齢階層別常雇い数

市区町村名等	計	15～19歳	20～24	25～29	30～34	35～39	40～44	45～49
	(人)	(人)	(人)	(人)	(人)	(人)	(人)	(人)
	<1>	<2>	<3>	<4>	<5>	<6>	<7>	<8>
<b>県計</b>	<b>6,318</b>	<b>84</b>	<b>978</b>	<b>946</b>	<b>768</b>	<b>616</b>	<b>503</b>	<b>369</b>
<b>市計</b>	<b>4,875</b>	<b>71</b>	<b>835</b>	<b>783</b>	<b>599</b>	<b>464</b>	<b>390</b>	<b>267</b>
熊本市	511	5	55	36	54	48	43	42
中央区	-	-	-	-	-	-	-	-
東区	35	-	3	5	4	3	3	2
西区	98	3	14	3	9	11	5	11
南区	220	-	20	19	17	9	25	13
北区	158	2	18	9	24	25	10	16
八代市	1,453	28	365	347	244	116	94	36
人吉市	34	-	3	4	-	3	2	2
荒尾市	47	1	-	4	2	16	2	1
水俣市	34	-	-	-	7	5	5	1
玉名市	762	5	193	141	71	62	54	41
山鹿市	267	2	13	29	31	27	27	28
菊池市	593	19	72	65	63	76	54	47
宇土市	105	1	4	20	7	12	11	5
上天草市	38	-	-	5	5	4	3	3
宇城市	486	1	69	53	56	45	36	28
阿蘇市	282	5	45	58	34	25	33	18
天草市	148	1	4	7	15	10	16	11
合志市	115	3	12	14	10	15	10	4
<b>郡計</b>	<b>1,443</b>	<b>13</b>	<b>143</b>	<b>163</b>	<b>169</b>	<b>152</b>	<b>113</b>	<b>102</b>
<b>下益城郡</b>	<b>15</b>	<b>-</b>	<b>1</b>	<b>2</b>	<b>-</b>	<b>-</b>	<b>1</b>	<b>-</b>
美里町	15	-	1	2	-	-	1	-
<b>玉名郡</b>	<b>136</b>	<b>1</b>	<b>10</b>	<b>15</b>	<b>16</b>	<b>15</b>	<b>16</b>	<b>12</b>
玉東町	14	-	2	1	2	2	1	-
南関町	11	-	-	3	1	1	2	1
長洲町	52	-	2	6	4	4	7	5
和水町	59	1	6	5	9	8	6	6
<b>菊池郡</b>	<b>235</b>	<b>3</b>	<b>26</b>	<b>33</b>	<b>35</b>	<b>25</b>	<b>20</b>	<b>17</b>
大津町	147	1	18	18	23	16	14	11
菊陽町	88	2	8	15	12	9	6	6
<b>阿蘇郡</b>	<b>221</b>	<b>-</b>	<b>23</b>	<b>18</b>	<b>23</b>	<b>24</b>	<b>25</b>	<b>21</b>
南小国町	24	-	3	1	2	2	2	1
小国町	16	-	1	-	3	2	5	-
産山村	16	-	1	2	1	1	3	2
高森町	18	-	2	3	1	3	-	3
西原村	91	-	11	8	10	8	12	7
南阿蘇村	56	-	5	4	6	8	3	8
<b>上益城郡</b>	<b>379</b>	<b>2</b>	<b>36</b>	<b>50</b>	<b>41</b>	<b>39</b>	<b>18</b>	<b>23</b>
御船町	32	-	1	2	3	4	2	1
嘉島町	22	-	-	2	3	4	3	2
益城町	138	2	12	24	16	12	5	3
甲佐町	22	-	-	-	7	6	2	4
山都町	165	-	23	22	12	13	6	13

男 女 計								
50 ~ 54	55 ~ 59	60 ~ 64	65 ~ 69	70 ~ 74	75 ~ 79	80 ~ 84	85歳以上	年齢不詳
(人)	(人)	(人)	(人)	(人)	(人)	(人)	(人)	(人)
<9>	<10>	<11>	<12>	<13>	<14>	<15>	<16>	<17>
328	430	414	369	249	88	46	24	106
238	290	309	248	189	56	28	23	85
30	47	45	25	33	14	5	9	20
-	-	-	-	-	-	-	-	-
4	2	7	-	1	1	-	-	-
7	8	7	4	8	4	1	-	3
14	28	20	15	15	4	2	2	17
5	9	11	6	9	5	2	7	-
34	42	57	37	29	6	2	2	14
4	2	6	3	3	1	1	-	-
1	1	8	4	5	1	1	-	-
6	3	3	2	2	-	-	-	-
36	33	39	35	19	8	5	2	18
20	31	27	16	13	1	1	1	-
32	40	52	45	20	3	2	3	-
5	10	6	12	6	3	2	1	-
3	2	5	4	3	1	-	-	-
31	35	29	33	24	8	7	-	31
13	11	14	8	11	1	1	5	-
20	22	13	13	11	4	1	-	-
3	11	5	11	10	5	-	-	2
90	140	105	121	60	32	18	1	21
-	-	2	2	-	5	2	-	-
-	-	2	2	-	5	2	-	-
9	15	15	9	-	1	2	-	-
1	4	1	-	-	-	-	-	-
1	-	2	-	-	-	-	-	-
3	7	4	7	-	1	2	-	-
4	4	8	2	-	-	-	-	-
14	12	8	9	5	5	2	-	21
4	4	5	8	4	-	-	-	21
10	8	3	1	1	5	2	-	-
17	18	10	27	10	4	1	-	-
5	4	-	3	1	-	-	-	-
1	-	-	4	-	-	-	-	-
1	-	2	1	2	-	-	-	-
-	1	-	4	1	-	-	-	-
7	9	4	12	2	1	-	-	-
3	4	4	3	4	3	1	-	-
20	46	32	29	22	12	8	1	-
3	4	5	1	3	3	-	-	-
2	2	1	1	-	-	2	-	-
8	30	6	9	5	3	3	-	-
-	1	1	1	-	-	-	-	-
7	9	19	17	14	6	3	1	-

農業経営体（総数）

（30）年齢階層別常雇い数

市区町村名等	計	15～19歳	20～24	25～29	30～34	35～39	40～44	45～49
	(人)	(人)	(人)	(人)	(人)	(人)	(人)	(人)
	<1>	<2>	<3>	<4>	<5>	<6>	<7>	<8>
<b>八代郡</b>	<b>133</b>	<b>3</b>	<b>28</b>	<b>29</b>	<b>17</b>	<b>11</b>	<b>11</b>	<b>11</b>
氷川町	133	3	28	29	17	11	11	11
<b>葦北郡</b>	<b>65</b>	<b>-</b>	<b>3</b>	<b>2</b>	<b>13</b>	<b>7</b>	<b>4</b>	<b>5</b>
芦北町	58	-	3	1	12	6	4	5
津奈木町	7	-	-	1	1	1	-	-
<b>球磨郡</b>	<b>225</b>	<b>4</b>	<b>16</b>	<b>11</b>	<b>18</b>	<b>28</b>	<b>18</b>	<b>13</b>
錦町	69	2	4	6	5	3	6	6
多良木町	33	-	5	-	2	4	-	4
湯前町	18	-	-	2	-	2	2	-
水上村	1	-	-	-	-	1	-	-
相良村	30	-	1	2	4	1	5	1
五木村	5	-	-	1	1	-	-	-
山江村	5	-	-	-	1	1	-	-
球磨村	9	-	-	-	-	2	1	-
あさぎり町	55	2	6	-	5	14	4	2
<b>天草郡</b>	<b>34</b>	<b>-</b>	<b>-</b>	<b>3</b>	<b>6</b>	<b>3</b>	<b>-</b>	<b>-</b>
苓北町	34	-	-	3	6	3	-	-
<b>地域振興局</b>	<b>6,318</b>	<b>84</b>	<b>978</b>	<b>946</b>	<b>768</b>	<b>616</b>	<b>503</b>	<b>369</b>
熊本	511	5	55	36	54	48	43	42
宇城	606	2	74	75	63	57	48	33
玉名	945	7	203	160	89	93	72	54
鹿本	267	2	13	29	31	27	27	28
菊池	943	25	110	112	108	116	84	68
阿蘇	503	5	68	76	57	49	58	39
上益城	379	2	36	50	41	39	18	23
八代	1,586	31	393	376	261	127	105	47
芦北	99	-	3	2	20	12	9	6
球磨	259	4	19	15	18	31	20	15
天草	220	1	4	15	26	17	19	14
<b>広域本部</b>	<b>6,318</b>	<b>84</b>	<b>978</b>	<b>946</b>	<b>768</b>	<b>616</b>	<b>503</b>	<b>369</b>
県央	1,496	9	165	161	158	144	109	98
県北	2,658	39	394	377	285	285	241	189
県南	1,944	35	415	393	299	170	134	68
天草	220	1	4	15	26	17	19	14



男 女 計								
50 ~ 54	55 ~ 59	60 ~ 64	65 ~ 69	70 ~ 74	75 ~ 79	80 ~ 84	85歲以上	年齡不詳
(人)	(人)	(人)	(人)	(人)	(人)	(人)	(人)	(人)
<9>	<10>	<11>	<12>	<13>	<14>	<15>	<16>	<17>
6	4	4	4	5	-	-	-	-
6	4	4	4	5	-	-	-	-
3	5	7	9	5	1	1	-	-
3	4	5	9	4	1	1	-	-
-	1	2	-	1	-	-	-	-
20	22	27	31	12	4	1	-	-
3	6	10	13	5	-	-	-	-
4	3	3	7	1	-	-	-	-
3	3	3	1	-	1	1	-	-
-	-	-	-	-	-	-	-	-
3	5	3	4	1	-	-	-	-
-	1	1	1	-	-	-	-	-
1	-	2	-	-	-	-	-	-
2	-	3	-	1	-	-	-	-
4	4	2	5	4	3	-	-	-
1	18	-	1	1	-	1	-	-
1	18	-	1	1	-	1	-	-
<b>328</b>	<b>430</b>	<b>414</b>	<b>369</b>	<b>249</b>	<b>88</b>	<b>46</b>	<b>24</b>	<b>106</b>
30	47	45	25	33	14	5	9	20
36	45	37	47	30	16	11	1	31
46	49	62	48	24	10	8	2	18
20	31	27	16	13	1	1	1	-
49	63	65	65	35	13	4	3	23
30	29	24	35	21	5	2	5	-
20	46	32	29	22	12	8	1	-
40	46	61	41	34	6	2	2	14
9	8	10	11	7	1	1	-	-
24	24	33	34	15	5	2	-	-
24	42	18	18	15	5	2	-	-
<b>328</b>	<b>430</b>	<b>414</b>	<b>369</b>	<b>249</b>	<b>88</b>	<b>46</b>	<b>24</b>	<b>106</b>
86	138	114	101	85	42	24	11	51
145	172	178	164	93	29	15	11	41
73	78	104	86	56	12	5	2	14
24	42	18	18	15	5	2	-	-

農業経営体（総数）

（30）年齢階層別常雇い数

市区町村名等	計	15～19歳	20～24	25～29	30～34	35～39	40～44	45～49
	(人)	(人)	(人)	(人)	(人)	(人)	(人)	(人)
	<18>	<19>	<20>	<21>	<22>	<23>	<24>	<25>
<b>県計</b>	<b>2,937</b>	<b>28</b>	<b>382</b>	<b>383</b>	<b>351</b>	<b>328</b>	<b>246</b>	<b>189</b>
<b>市計</b>	<b>2,150</b>	<b>21</b>	<b>310</b>	<b>295</b>	<b>254</b>	<b>243</b>	<b>178</b>	<b>131</b>
熊本市	265	2	31	23	31	34	23	18
中央区	-	-	-	-	-	-	-	-
東区	23	-	2	4	3	2	-	1
西区	57	2	7	2	8	7	4	4
南区	97	-	14	11	9	7	10	4
北区	88	-	8	6	11	18	9	9
八代市	269	4	48	44	48	24	17	7
人吉市	18	-	-	-	-	3	2	2
荒尾市	12	-	-	-	-	2	-	1
水俣市	20	-	-	-	5	3	2	-
玉名市	460	3	125	93	41	36	26	24
山鹿市	186	1	12	15	24	21	20	18
菊池市	349	7	38	34	48	56	33	24
宇土市	45	1	2	9	5	5	3	1
上天草市	17	-	-	4	2	2	-	2
宇城市	187	-	26	27	19	23	17	11
阿蘇市	150	1	15	32	16	13	17	13
天草市	111	-	4	7	10	9	12	9
合志市	61	2	9	7	5	12	6	1
<b>郡計</b>	<b>787</b>	<b>7</b>	<b>72</b>	<b>88</b>	<b>97</b>	<b>85</b>	<b>68</b>	<b>58</b>
<b>下益城郡</b>	<b>5</b>	<b>-</b>	<b>1</b>	<b>2</b>	<b>-</b>	<b>-</b>	<b>-</b>	<b>-</b>
美里町	5	-	1	2	-	-	-	-
<b>玉名郡</b>	<b>63</b>	<b>-</b>	<b>6</b>	<b>10</b>	<b>4</b>	<b>7</b>	<b>9</b>	<b>5</b>
玉東町	9	-	2	1	-	2	-	-
南関町	6	-	-	3	1	-	1	-
長洲町	13	-	-	2	1	1	3	1
和水町	35	-	4	4	2	4	5	4
<b>菊池郡</b>	<b>146</b>	<b>3</b>	<b>21</b>	<b>23</b>	<b>23</b>	<b>17</b>	<b>8</b>	<b>7</b>
大津町	94	1	15	11	15	10	6	6
菊陽町	52	2	6	12	8	7	2	1
<b>阿蘇郡</b>	<b>126</b>	<b>-</b>	<b>11</b>	<b>10</b>	<b>17</b>	<b>8</b>	<b>18</b>	<b>11</b>
南小国町	23	-	3	1	2	2	2	1
小国町	7	-	1	-	1	-	3	-
産山村	13	-	1	2	1	-	3	2
高森町	10	-	1	2	1	-	-	1
西原村	50	-	4	3	8	3	8	4
南阿蘇村	23	-	1	2	4	3	2	3
<b>上益城郡</b>	<b>190</b>	<b>-</b>	<b>18</b>	<b>25</b>	<b>21</b>	<b>25</b>	<b>12</b>	<b>13</b>
御船町	22	-	1	1	3	2	2	1
嘉島町	12	-	-	2	1	4	1	2
益城町	73	-	6	13	12	8	4	3
甲佐町	6	-	-	-	-	4	-	2
山都町	77	-	11	9	5	7	5	5

男								
50 ~ 54	55 ~ 59	60 ~ 64	65 ~ 69	70 ~ 74	75 ~ 79	80 ~ 84	85歳以上	年齢不詳
(人)	(人)	(人)	(人)	(人)	(人)	(人)	(人)	(人)
<26>	<27>	<28>	<29>	<30>	<31>	<32>	<33>	<34>
167	233	216	188	123	35	18	9	41
115	154	153	127	94	26	11	9	29
11	26	21	11	15	8	2	2	7
-	-	-	-	-	-	-	-	-
3	2	6	-	-	-	-	-	-
4	4	2	2	6	1	1	-	3
1	16	7	5	5	4	-	-	4
3	4	6	4	4	3	1	2	-
18	17	15	7	12	1	1	1	5
2	2	3	2	1	-	1	-	-
1	-	2	3	2	1	-	-	-
3	3	2	-	2	-	-	-	-
14	15	25	23	12	4	2	2	15
15	22	19	8	10	1	-	-	-
15	23	28	28	10	3	1	1	-
1	2	3	7	3	2	1	-	-
1	1	2	2	1	-	-	-	-
11	13	11	13	8	3	3	-	2
7	7	11	7	8	-	-	3	-
16	20	8	11	5	-	-	-	-
-	3	3	5	5	3	-	-	-
52	79	63	61	29	9	7	-	12
-	-	1	-	-	-	1	-	-
-	-	1	-	-	-	1	-	-
3	7	6	6	-	-	-	-	-
-	3	1	-	-	-	-	-	-
1	-	-	-	-	-	-	-	-
-	1	-	4	-	-	-	-	-
2	3	5	2	-	-	-	-	-
8	4	7	6	3	2	2	-	12
2	3	5	5	3	-	-	-	12
6	1	2	1	-	2	2	-	-
11	13	7	13	6	1	-	-	-
5	4	-	2	1	-	-	-	-
1	-	-	1	-	-	-	-	-
-	-	2	1	1	-	-	-	-
-	1	-	3	1	-	-	-	-
4	6	3	5	1	1	-	-	-
1	2	2	1	2	-	-	-	-
10	21	18	11	9	5	2	-	-
2	3	4	-	2	1	-	-	-
1	-	1	-	-	-	-	-	-
3	13	2	3	3	2	1	-	-
-	-	-	-	-	-	-	-	-
4	5	11	8	4	2	1	-	-

農業経営体（総数）

（30）年齢階層別常雇い数

市区町村名等	計	15～19歳	20～24	25～29	30～34	35～39	40～44	45～49
	(人)	(人)	(人)	(人)	(人)	(人)	(人)	(人)
	<18>	<19>	<20>	<21>	<22>	<23>	<24>	<25>
<b>八代郡</b>	<b>38</b>	<b>1</b>	<b>3</b>	<b>4</b>	<b>4</b>	<b>1</b>	<b>5</b>	<b>9</b>
氷川町	38	1	3	4	4	1	5	9
<b>葦北郡</b>	<b>41</b>	<b>-</b>	<b>1</b>	<b>2</b>	<b>11</b>	<b>6</b>	<b>2</b>	<b>3</b>
葦北町	35	-	1	1	10	5	2	3
津奈木町	6	-	-	1	1	1	-	-
<b>球磨郡</b>	<b>159</b>	<b>3</b>	<b>11</b>	<b>10</b>	<b>16</b>	<b>18</b>	<b>14</b>	<b>10</b>
錦町	47	1	2	5	4	2	4	5
多良木町	23	-	4	-	2	2	-	2
湯前町	12	-	-	2	-	1	1	-
水上村	1	-	-	-	-	1	-	-
相良村	27	-	1	2	4	1	5	1
五木村	4	-	-	1	-	-	-	-
山江村	1	-	-	-	1	-	-	-
球磨村	8	-	-	-	-	2	1	-
あさぎり町	36	2	4	-	5	9	3	2
<b>天草郡</b>	<b>19</b>	<b>-</b>	<b>-</b>	<b>2</b>	<b>1</b>	<b>3</b>	<b>-</b>	<b>-</b>
苓北町	19	-	-	2	1	3	-	-
<b>地域振興局</b>	<b>2,937</b>	<b>28</b>	<b>382</b>	<b>383</b>	<b>351</b>	<b>328</b>	<b>246</b>	<b>189</b>
熊本	265	2	31	23	31	34	23	18
宇城	237	1	29	38	24	28	20	12
玉名	535	3	131	103	45	45	35	30
鹿本	186	1	12	15	24	21	20	18
菊池	556	12	68	64	76	85	47	32
阿蘇	276	1	26	42	33	21	35	24
上益城	190	-	18	25	21	25	12	13
八代	307	5	51	48	52	25	22	16
葦北	61	-	1	2	16	9	4	3
球磨	177	3	11	10	16	21	16	12
天草	147	-	4	13	13	14	12	11
<b>広域本部</b>	<b>2,937</b>	<b>28</b>	<b>382</b>	<b>383</b>	<b>351</b>	<b>328</b>	<b>246</b>	<b>189</b>
県央	692	3	78	86	76	87	55	43
県北	1,553	17	237	224	178	172	137	104
県南	545	8	63	60	84	55	42	31
天草	147	-	4	13	13	14	12	11

男								
50 ~ 54	55 ~ 59	60 ~ 64	65 ~ 69	70 ~ 74	75 ~ 79	80 ~ 84	85歳以上	年齢不詳
(人)	(人)	(人)	(人)	(人)	(人)	(人)	(人)	(人)
<26>	<27>	<28>	<29>	<30>	<31>	<32>	<33>	<34>
2	3	3	1	2	-	-	-	-
2	3	3	1	2	-	-	-	-
2	4	4	4	1	-	1	-	-
2	3	2	4	1	-	1	-	-
-	1	2	-	-	-	-	-	-
15	17	17	19	8	1	-	-	-
2	3	6	8	5	-	-	-	-
3	3	2	4	1	-	-	-	-
2	3	2	1	-	-	-	-	-
-	-	-	-	-	-	-	-	-
2	4	3	3	1	-	-	-	-
-	1	1	1	-	-	-	-	-
-	-	-	-	-	-	-	-	-
2	-	3	-	-	-	-	-	-
4	3	-	2	1	1	-	-	-
1	10	-	1	-	-	1	-	-
1	10	-	1	-	-	1	-	-
167	233	216	188	123	35	18	9	41
11	26	21	11	15	8	2	2	7
12	15	15	20	11	5	5	-	2
18	22	33	32	14	5	2	2	15
15	22	19	8	10	1	-	-	-
23	30	38	39	18	8	3	1	12
18	20	18	20	14	1	-	3	-
10	21	18	11	9	5	2	-	-
20	20	18	8	14	1	1	1	5
5	7	6	4	3	-	1	-	-
17	19	20	21	9	1	1	-	-
18	31	10	14	6	-	1	-	-
167	233	216	188	123	35	18	9	41
33	62	54	42	35	18	9	2	9
74	94	108	99	56	15	5	6	27
42	46	44	33	26	2	3	1	5
18	31	10	14	6	-	1	-	-

農業経営体（総数）

（30）年齢階層別常雇い数

市区町村名等	計	15～19歳	20～24	25～29	30～34	35～39	40～44	45～49
	(人)	(人)	(人)	(人)	(人)	(人)	(人)	(人)
	<35>	<36>	<37>	<38>	<39>	<40>	<41>	<42>
<b>県計</b>	<b>3,381</b>	<b>56</b>	<b>596</b>	<b>563</b>	<b>417</b>	<b>288</b>	<b>257</b>	<b>180</b>
<b>市計</b>	<b>2,725</b>	<b>50</b>	<b>525</b>	<b>488</b>	<b>345</b>	<b>221</b>	<b>212</b>	<b>136</b>
熊本市	246	3	24	13	23	14	20	24
中央区	-	-	-	-	-	-	-	-
東区	12	-	1	1	1	1	3	1
西区	41	1	7	1	1	4	1	7
南区	123	-	6	8	8	2	15	9
北区	70	2	10	3	13	7	1	7
八代市	1,184	24	317	303	196	92	77	29
人吉市	16	-	3	4	-	-	-	-
荒尾市	35	1	-	4	2	14	2	-
水俣市	14	-	-	-	2	2	3	1
玉名市	302	2	68	48	30	26	28	17
山鹿市	81	1	1	14	7	6	7	10
菊池市	244	12	34	31	15	20	21	23
宇土市	60	-	2	11	2	7	8	4
上天草市	21	-	-	1	3	2	3	1
宇城市	299	1	43	26	37	22	19	17
阿蘇市	132	4	30	26	18	12	16	5
天草市	37	1	-	-	5	1	4	2
合志市	54	1	3	7	5	3	4	3
<b>郡計</b>	<b>656</b>	<b>6</b>	<b>71</b>	<b>75</b>	<b>72</b>	<b>67</b>	<b>45</b>	<b>44</b>
<b>下益城郡</b>	<b>10</b>	<b>-</b>	<b>-</b>	<b>-</b>	<b>-</b>	<b>-</b>	<b>1</b>	<b>-</b>
美里町	10	-	-	-	-	-	1	-
<b>玉名郡</b>	<b>73</b>	<b>1</b>	<b>4</b>	<b>5</b>	<b>12</b>	<b>8</b>	<b>7</b>	<b>7</b>
玉東町	5	-	-	-	2	-	1	-
南関町	5	-	-	-	-	1	1	1
長洲町	39	-	2	4	3	3	4	4
和水町	24	1	2	1	7	4	1	2
<b>菊池郡</b>	<b>89</b>	<b>-</b>	<b>5</b>	<b>10</b>	<b>12</b>	<b>8</b>	<b>12</b>	<b>10</b>
大津町	53	-	3	7	8	6	8	5
菊陽町	36	-	2	3	4	2	4	5
<b>阿蘇郡</b>	<b>95</b>	<b>-</b>	<b>12</b>	<b>8</b>	<b>6</b>	<b>16</b>	<b>7</b>	<b>10</b>
南小国町	1	-	-	-	-	-	-	-
小国町	9	-	-	-	2	2	2	-
産山村	3	-	-	-	-	1	-	-
高森町	8	-	1	1	-	3	-	2
西原村	41	-	7	5	2	5	4	3
南阿蘇村	33	-	4	2	2	5	1	5
<b>上益城郡</b>	<b>189</b>	<b>2</b>	<b>18</b>	<b>25</b>	<b>20</b>	<b>14</b>	<b>6</b>	<b>10</b>
御船町	10	-	-	1	-	2	-	-
嘉島町	10	-	-	-	2	-	2	-
益城町	65	2	6	11	4	4	1	-
甲佐町	16	-	-	-	7	2	2	2
山都町	88	-	12	13	7	6	1	8

女								
50 ~ 54	55 ~ 59	60 ~ 64	65 ~ 69	70 ~ 74	75 ~ 79	80 ~ 84	85歳以上	年齢不詳
(人)	(人)	(人)	(人)	(人)	(人)	(人)	(人)	(人)
<43>	<44>	<45>	<46>	<47>	<48>	<49>	<50>	<51>
161	197	198	181	126	53	28	15	65
123	136	156	121	95	30	17	14	56
19	21	24	14	18	6	3	7	13
-	-	-	-	-	-	-	-	-
1	-	1	-	1	1	-	-	-
3	4	5	2	2	3	-	-	-
13	12	13	10	10	-	2	2	13
2	5	5	2	5	2	1	5	-
16	25	42	30	17	5	1	1	9
2	-	3	1	2	1	-	-	-
-	1	6	1	3	-	1	-	-
3	-	1	2	-	-	-	-	-
22	18	14	12	7	4	3	-	3
5	9	8	8	3	-	1	1	-
17	17	24	17	10	-	1	2	-
4	8	3	5	3	1	1	1	-
2	1	3	2	2	1	-	-	-
20	22	18	20	16	5	4	-	29
6	4	3	1	3	1	1	2	-
4	2	5	2	6	4	1	-	-
3	8	2	6	5	2	-	-	2
38	61	42	60	31	23	11	1	9
-	-	1	2	-	5	1	-	-
-	-	1	2	-	5	1	-	-
6	8	9	3	-	1	2	-	-
1	1	-	-	-	-	-	-	-
-	-	2	-	-	-	-	-	-
3	6	4	3	-	1	2	-	-
2	1	3	-	-	-	-	-	-
6	8	1	3	2	3	-	-	9
2	1	-	3	1	-	-	-	9
4	7	1	-	1	3	-	-	-
6	5	3	14	4	3	1	-	-
-	-	-	1	-	-	-	-	-
-	-	-	3	-	-	-	-	-
1	-	-	-	1	-	-	-	-
-	-	-	1	-	-	-	-	-
3	3	1	7	1	-	-	-	-
2	2	2	2	2	3	1	-	-
10	25	14	18	13	7	6	1	-
1	1	1	1	1	2	-	-	-
1	2	-	1	-	-	2	-	-
5	17	4	6	2	1	2	-	-
-	1	1	1	-	-	-	-	-
3	4	8	9	10	4	2	1	-

農業経営体（総数）

（30）年齢階層別常雇い数

市区町村名等	計	15～19歳	20～24	25～29	30～34	35～39	40～44	45～49
	(人)	(人)	(人)	(人)	(人)	(人)	(人)	(人)
	<35>	<36>	<37>	<38>	<39>	<40>	<41>	<42>
<b>八代郡</b>	<b>95</b>	<b>2</b>	<b>25</b>	<b>25</b>	<b>13</b>	<b>10</b>	<b>6</b>	<b>2</b>
氷川町	95	2	25	25	13	10	6	2
<b>葦北郡</b>	<b>24</b>	<b>-</b>	<b>2</b>	<b>-</b>	<b>2</b>	<b>1</b>	<b>2</b>	<b>2</b>
葦北町	23	-	2	-	2	1	2	2
津奈木町	1	-	-	-	-	-	-	-
<b>球磨郡</b>	<b>66</b>	<b>1</b>	<b>5</b>	<b>1</b>	<b>2</b>	<b>10</b>	<b>4</b>	<b>3</b>
錦町	22	1	2	1	1	1	2	1
多良木町	10	-	1	-	-	2	-	2
湯前町	6	-	-	-	-	1	1	-
水上村	-	-	-	-	-	-	-	-
相良村	3	-	-	-	-	-	-	-
五木村	1	-	-	-	1	-	-	-
山江村	4	-	-	-	-	1	-	-
球磨村	1	-	-	-	-	-	-	-
あさぎり町	19	-	2	-	-	5	1	-
<b>天草郡</b>	<b>15</b>	<b>-</b>	<b>-</b>	<b>1</b>	<b>5</b>	<b>-</b>	<b>-</b>	<b>-</b>
苓北町	15	-	-	1	5	-	-	-
<b>地域振興局</b>	<b>3,381</b>	<b>56</b>	<b>596</b>	<b>563</b>	<b>417</b>	<b>288</b>	<b>257</b>	<b>180</b>
熊本	246	3	24	13	23	14	20	24
宇城	369	1	45	37	39	29	28	21
玉名	410	4	72	57	44	48	37	24
鹿本	81	1	1	14	7	6	7	10
菊池	387	13	42	48	32	31	37	36
阿蘇	227	4	42	34	24	28	23	15
上益城	189	2	18	25	20	14	6	10
八代	1,279	26	342	328	209	102	83	31
葦北	38	-	2	-	4	3	5	3
球磨	82	1	8	5	2	10	4	3
天草	73	1	-	2	13	3	7	3
<b>広域本部</b>	<b>3,381</b>	<b>56</b>	<b>596</b>	<b>563</b>	<b>417</b>	<b>288</b>	<b>257</b>	<b>180</b>
県央	804	6	87	75	82	57	54	55
県北	1,105	22	157	153	107	113	104	85
県南	1,399	27	352	333	215	115	92	37
天草	73	1	-	2	13	3	7	3



女								
50 ~ 54	55 ~ 59	60 ~ 64	65 ~ 69	70 ~ 74	75 ~ 79	80 ~ 84	85歳以上	年齢不詳
(人)	(人)	(人)	(人)	(人)	(人)	(人)	(人)	(人)
<43>	<44>	<45>	<46>	<47>	<48>	<49>	<50>	<51>
4	1	1	3	3	-	-	-	-
4	1	1	3	3	-	-	-	-
1	1	3	5	4	1	-	-	-
1	1	3	5	3	1	-	-	-
-	-	-	-	1	-	-	-	-
5	5	10	12	4	3	1	-	-
1	3	4	5	-	-	-	-	-
1	-	1	3	-	-	-	-	-
1	-	1	-	-	1	1	-	-
-	-	-	-	-	-	-	-	-
1	1	-	1	-	-	-	-	-
-	-	-	-	-	-	-	-	-
1	-	2	-	-	-	-	-	-
-	-	-	-	1	-	-	-	-
-	1	2	3	3	2	-	-	-
-	8	-	-	1	-	-	-	-
-	8	-	-	1	-	-	-	-
<b>161</b>	<b>197</b>	<b>198</b>	<b>181</b>	<b>126</b>	<b>53</b>	<b>28</b>	<b>15</b>	<b>65</b>
19	21	24	14	18	6	3	7	13
24	30	22	27	19	11	6	1	29
28	27	29	16	10	5	6	-	3
5	9	8	8	3	-	1	1	-
26	33	27	26	17	5	1	2	11
12	9	6	15	7	4	2	2	-
10	25	14	18	13	7	6	1	-
20	26	43	33	20	5	1	1	9
4	1	4	7	4	1	-	-	-
7	5	13	13	6	4	1	-	-
6	11	8	4	9	5	1	-	-
<b>161</b>	<b>197</b>	<b>198</b>	<b>181</b>	<b>126</b>	<b>53</b>	<b>28</b>	<b>15</b>	<b>65</b>
53	76	60	59	50	24	15	9	42
71	78	70	65	37	14	10	5	14
31	32	60	53	30	10	2	1	9
6	11	8	4	9	5	1	-	-

農業経営体（総数）

（31）臨時雇いの状況

市区町村名等	計				男			
	雇い入れた 実経営体数	実人数	うち1か月 以上の契約	のべ人日	雇い入れた 実経営体数	実人数	うち1か月 以上の契約	のべ人日
	<1>	<2>	<3>	<4>	<5>	<6>	<7>	<8>
<b>県計</b>	<b>5,442</b>	<b>32,777</b>	<b>5,217</b>	<b>764,557</b>	<b>4,303</b>	<b>16,980</b>	<b>2,253</b>	<b>340,224</b>
<b>市計</b>	<b>3,590</b>	<b>20,931</b>	<b>3,832</b>	<b>537,060</b>	<b>2,803</b>	<b>10,914</b>	<b>1,652</b>	<b>230,352</b>
熊本市	633	4,179	1,058	90,607	519	2,294	464	37,347
中央区	2	6	-	84	2	5	-	64
東区	46	386	149	6,012	32	187	5	1,833
西区	266	1,412	323	36,504	233	748	169	17,178
南区	211	1,524	241	29,208	174	952	113	11,733
北区	108	851	345	18,799	78	402	177	6,539
八代市	539	3,858	481	87,966	386	1,907	180	35,561
人吉市	73	407	32	8,633	64	248	8	2,898
荒尾市	87	431	101	11,868	70	175	26	4,471
水俣市	61	569	29	18,255	58	276	17	8,095
玉名市	639	3,374	941	130,159	471	1,628	372	55,016
山鹿市	261	1,233	198	25,796	199	638	102	11,567
菊池市	264	1,165	130	26,840	232	715	55	11,686
宇土市	89	402	59	12,067	60	169	17	5,515
上天草市	42	154	22	3,846	25	53	11	1,325
宇城市	441	2,660	404	65,782	336	1,269	186	26,878
阿蘇市	130	536	109	16,017	112	415	71	11,047
天草市	252	1,588	218	27,836	216	934	128	13,630
合志市	79	375	50	11,388	55	193	15	5,316
<b>郡計</b>	<b>1,852</b>	<b>11,846</b>	<b>1,385</b>	<b>227,497</b>	<b>1,500</b>	<b>6,066</b>	<b>601</b>	<b>109,872</b>
<b>下益城郡</b>	<b>67</b>	<b>295</b>	<b>13</b>	<b>2,079</b>	<b>61</b>	<b>179</b>	<b>7</b>	<b>1,129</b>
美里町	67	295	13	2,079	61	179	7	1,129
<b>玉名郡</b>	<b>210</b>	<b>1,417</b>	<b>259</b>	<b>28,548</b>	<b>182</b>	<b>743</b>	<b>131</b>	<b>14,705</b>
玉東町	101	700	68	11,345	83	343	32	5,419
南関町	24	88	16	4,310	22	55	14	3,580
長洲町	26	123	36	5,008	24	70	15	1,515
和水町	59	506	139	7,885	53	275	70	4,191
<b>菊池郡</b>	<b>124</b>	<b>725</b>	<b>232</b>	<b>30,111</b>	<b>98</b>	<b>303</b>	<b>70</b>	<b>10,592</b>
大津町	72	343	152	15,492	56	156	43	5,520
菊陽町	52	382	80	14,619	42	147	27	5,072
<b>阿蘇郡</b>	<b>210</b>	<b>993</b>	<b>216</b>	<b>26,527</b>	<b>178</b>	<b>515</b>	<b>82</b>	<b>12,243</b>
南小国町	16	93	6	2,232	12	42	3	807
小国町	16	88	19	2,444	13	37	7	922
産山村	31	89	2	1,795	26	66	1	1,343
高森町	29	108	22	3,352	24	59	9	1,679
西原村	38	268	78	5,279	30	118	27	2,705
南阿蘇村	80	347	89	11,425	73	193	35	4,787
<b>上益城郡</b>	<b>364</b>	<b>2,428</b>	<b>321</b>	<b>47,457</b>	<b>286</b>	<b>1,490</b>	<b>156</b>	<b>30,087</b>
御船町	45	359	24	3,811	42	184	8	1,921
嘉島町	15	657	33	18,421	12	492	21	17,220
益城町	68	436	54	8,387	54	299	25	4,102
甲佐町	53	283	6	2,023	45	160	3	961
山都町	183	693	204	14,815	133	355	99	5,883

女			
雇い入れた 実経営体数	実人数	うち1か月 以上の契約	のべ人日
		(人)	
(経営体)	(人)	(人)	(人日)
<9>	<10>	<11>	<12>
<b>3,910</b>	<b>15,797</b>	<b>2,964</b>	<b>424,333</b>
<b>2,663</b>	<b>10,017</b>	<b>2,180</b>	<b>306,708</b>
486	1,885	594	53,260
1	1	-	20
34	199	144	4,179
204	664	154	19,326
158	572	128	17,475
89	449	168	12,260
415	1,951	301	52,405
45	159	24	5,735
76	256	75	7,397
50	293	12	10,160
491	1,746	569	75,143
181	595	96	14,229
150	450	75	15,154
78	233	42	6,552
35	101	11	2,521
355	1,391	218	38,904
62	121	38	4,970
184	654	90	14,206
55	182	35	6,072
<b>1,247</b>	<b>5,780</b>	<b>784</b>	<b>117,625</b>
<b>40</b>	<b>116</b>	<b>6</b>	<b>950</b>
40	116	6	950
<b>163</b>	<b>674</b>	<b>128</b>	<b>13,843</b>
93	357	36	5,926
14	33	2	730
17	53	21	3,493
39	231	69	3,694
<b>76</b>	<b>422</b>	<b>162</b>	<b>19,519</b>
43	187	109	9,972
33	235	53	9,547
<b>123</b>	<b>478</b>	<b>134</b>	<b>14,284</b>
11	51	3	1,425
11	51	12	1,522
13	23	1	452
17	49	13	1,673
27	150	51	2,574
44	154	54	6,638
<b>226</b>	<b>938</b>	<b>165</b>	<b>17,370</b>
26	175	16	1,890
9	165	12	1,201
49	137	29	4,285
37	123	3	1,062
105	338	105	8,932

農業経営体（総数）

（31）臨時雇いの状況

市区町村名等	計				男			
	雇い入れた 実経営体数	実人数	うち1か月 以上の契約	のべ人日	雇い入れた 実経営体数	実人数	うち1か月 以上の契約	のべ人日
	<1>	<2>	<3>	<4>	<5>	<6>	<7>	<8>
<b>八代郡</b>	<b>133</b>	<b>885</b>	<b>56</b>	<b>15,107</b>	<b>81</b>	<b>370</b>	<b>20</b>	<b>5,183</b>
氷川町	133	885	56	15,107	81	370	20	5,183
<b>葦北郡</b>	<b>216</b>	<b>1,450</b>	<b>79</b>	<b>31,866</b>	<b>195</b>	<b>859</b>	<b>41</b>	<b>15,780</b>
芦北町	136	1,068	60	28,769	124	619	31	13,945
津奈木町	80	382	19	3,097	71	240	10	1,835
<b>球磨郡</b>	<b>493</b>	<b>3,472</b>	<b>151</b>	<b>38,035</b>	<b>393</b>	<b>1,556</b>	<b>72</b>	<b>16,661</b>
錦町	112	612	27	6,888	88	359	9	2,951
多良木町	83	631	36	5,129	69	202	18	2,440
湯前町	33	130	6	2,120	26	65	6	1,525
水上村	19	49	1	1,216	14	21	1	320
相良村	48	505	8	3,205	38	240	3	1,302
五木村	2	5	5	162	2	3	3	102
山江村	20	79	6	624	17	53	1	331
球磨村	16	121	5	1,774	14	46	2	752
あさぎり町	160	1,340	57	16,917	125	567	29	6,938
<b>天草郡</b>	<b>35</b>	<b>181</b>	<b>58</b>	<b>7,767</b>	<b>26</b>	<b>51</b>	<b>22</b>	<b>3,492</b>
苓北町	35	181	58	7,767	26	51	22	3,492
<b>地域振興局</b>	<b>5,442</b>	<b>32,777</b>	<b>5,217</b>	<b>764,557</b>	<b>4,303</b>	<b>16,980</b>	<b>2,253</b>	<b>340,224</b>
熊本	633	4,179	1,058	90,607	519	2,294	464	37,347
宇城	597	3,357	476	79,928	457	1,617	210	33,522
玉名	936	5,222	1,301	170,575	723	2,546	529	74,192
鹿本	261	1,233	198	25,796	199	638	102	11,567
菊池	467	2,265	412	68,339	385	1,211	140	27,594
阿蘇	340	1,529	325	42,544	290	930	153	23,290
上益城	364	2,428	321	47,457	286	1,490	156	30,087
八代	672	4,743	537	103,073	467	2,277	200	40,744
芦北	277	2,019	108	50,121	253	1,135	58	23,875
球磨	566	3,879	183	46,668	457	1,804	80	19,559
天草	329	1,923	298	39,449	267	1,038	161	18,447
<b>広域本部</b>	<b>5,442</b>	<b>32,777</b>	<b>5,217</b>	<b>764,557</b>	<b>4,303</b>	<b>16,980</b>	<b>2,253</b>	<b>340,224</b>
県央	1,594	9,964	1,855	217,992	1,262	5,401	830	100,956
県北	2,004	10,249	2,236	307,254	1,597	5,325	924	136,643
県南	1,515	10,641	828	199,862	1,177	5,216	338	84,178
天草	329	1,923	298	39,449	267	1,038	161	18,447

女			
雇い入れた 実経営体数	実人数	うち1か月 以上の契約	のべ人日
		(人)	
(経営体)	(人)	(人)	(人日)
<9>	<10>	<11>	<12>
<b>107</b>	<b>515</b>	<b>36</b>	<b>9,924</b>
107	515	36	9,924
<b>138</b>	<b>591</b>	<b>38</b>	<b>16,086</b>
88	449	29	14,824
50	142	9	1,262
<b>347</b>	<b>1,916</b>	<b>79</b>	<b>21,374</b>
68	253	18	3,937
57	429	18	2,689
18	65	-	595
12	28	-	896
37	265	5	1,903
1	2	2	60
9	26	5	293
15	75	3	1,022
130	773	28	9,979
<b>27</b>	<b>130</b>	<b>36</b>	<b>4,275</b>
27	130	36	4,275
<b>3,910</b>	<b>15,797</b>	<b>2,964</b>	<b>424,333</b>
486	1,885	594	53,260
473	1,740	266	46,406
730	2,676	772	96,383
181	595	96	14,229
281	1,054	272	40,745
185	599	172	19,254
226	938	165	17,370
522	2,466	337	62,329
188	884	50	26,246
392	2,075	103	27,109
246	885	137	21,002
<b>3,910</b>	<b>15,797</b>	<b>2,964</b>	<b>424,333</b>
1,185	4,563	1,025	117,036
1,377	4,924	1,312	170,611
1,102	5,425	490	115,684
246	885	137	21,002

農業経営体（総数）

（31）臨時雇いの状況

市区町村名等	農							
	計				男			
	雇い入れた 実経営体数	実人数	うち1か月 以上の契約	のべ人日	雇い入れた 経営体数	実人数	うち1か月 以上の契約	のべ人日
<13>	<14>	<15>	<16>	<17>	<18>	<19>	<20>	
<b>県計</b>	<b>5,367</b>	<b>31,461</b>	<b>4,785</b>	<b>731,193</b>	<b>4,248</b>	<b>16,390</b>	<b>2,043</b>	<b>328,590</b>
<b>市計</b>	<b>3,537</b>	<b>20,230</b>	<b>3,617</b>	<b>522,113</b>	<b>2,763</b>	<b>10,557</b>	<b>1,536</b>	<b>226,009</b>
熊本市	623	3,972	971	87,123	510	2,139	393	36,178
中央区	2	6	-	84	2	5	-	64
東区	46	351	149	5,878	32	163	5	1,747
西区	263	1,375	316	35,981	230	730	168	17,104
南区	205	1,468	223	26,774	169	914	105	11,050
北区	107	772	283	18,406	77	327	115	6,213
八代市	535	3,808	458	85,522	384	1,892	172	34,968
人吉市	72	404	32	8,606	63	246	8	2,878
荒尾市	85	408	93	11,562	70	165	25	4,460
水俣市	60	566	27	18,150	57	274	15	7,995
玉名市	638	3,330	938	129,829	470	1,603	371	54,962
山鹿市	258	1,201	185	25,350	196	624	95	11,464
菊池市	260	1,102	105	24,189	228	690	50	11,428
宇土市	88	399	59	12,037	59	167	17	5,495
上天草市	42	153	22	3,746	25	53	11	1,325
宇城市	419	2,500	358	62,230	320	1,209	168	25,528
阿蘇市	130	531	109	15,887	112	410	71	10,917
天草市	250	1,508	217	27,364	214	904	127	13,415
合志市	77	348	43	10,518	55	181	13	4,996
<b>郡計</b>	<b>1,830</b>	<b>11,231</b>	<b>1,168</b>	<b>209,080</b>	<b>1,485</b>	<b>5,833</b>	<b>507</b>	<b>102,581</b>
<b>下益城郡</b>	<b>67</b>	<b>271</b>	<b>13</b>	<b>1,923</b>	<b>61</b>	<b>163</b>	<b>7</b>	<b>1,021</b>
美里町	67	271	13	1,923	61	163	7	1,021
<b>玉名郡</b>	<b>207</b>	<b>1,326</b>	<b>223</b>	<b>26,618</b>	<b>180</b>	<b>700</b>	<b>110</b>	<b>13,598</b>
玉東町	101	697	68	11,337	83	341	32	5,414
南関町	23	86	16	4,290	22	55	14	3,580
長洲町	26	123	36	5,008	24	70	15	1,515
和水町	57	420	103	5,983	51	234	49	3,089
<b>菊池郡</b>	<b>123</b>	<b>693</b>	<b>229</b>	<b>28,845</b>	<b>96</b>	<b>284</b>	<b>68</b>	<b>9,874</b>
大津町	71	313	149	14,230	54	137	41	4,802
菊陽町	52	380	80	14,615	42	147	27	5,072
<b>阿蘇郡</b>	<b>206</b>	<b>888</b>	<b>152</b>	<b>19,186</b>	<b>177</b>	<b>485</b>	<b>62</b>	<b>9,967</b>
南小国町	15	87	5	2,102	12	42	3	807
小国町	16	86	19	2,428	13	36	7	914
産山村	31	83	2	1,789	26	61	1	1,338
高森町	29	105	22	3,332	24	59	9	1,679
西原村	36	250	72	4,446	30	118	27	2,705
南阿蘇村	79	277	32	5,089	72	169	15	2,524
<b>上益城郡</b>	<b>357</b>	<b>2,188</b>	<b>226</b>	<b>44,289</b>	<b>282</b>	<b>1,406</b>	<b>115</b>	<b>28,696</b>
御船町	44	345	15	3,046	41	175	4	1,656
嘉島町	15	657	33	18,421	12	492	21	17,220
益城町	67	425	45	7,867	54	297	23	3,862
甲佐町	52	276	6	1,977	45	158	3	941
山都町	179	485	127	12,978	130	284	64	5,017

業			
女			
雇い入れた 経営体数	実人数	うち1か月 以上の契約	のべ人日
(経営体)	(人)	(人)	(人日)
<21>	<22>	<23>	<24>
<b>3,832</b>	<b>15,071</b>	<b>2,742</b>	<b>402,603</b>
<b>2,614</b>	<b>9,673</b>	<b>2,081</b>	<b>296,104</b>
480	1,833	578	50,945
1	1	-	20
34	188	144	4,131
202	645	148	18,877
154	554	118	15,724
89	445	168	12,193
409	1,916	286	50,554
44	158	24	5,728
74	243	68	7,102
49	292	12	10,155
490	1,727	567	74,867
180	577	90	13,886
147	412	55	12,761
77	232	42	6,542
35	100	11	2,421
334	1,291	190	36,702
62	121	38	4,970
180	604	90	13,949
53	167	30	5,522
<b>1,218</b>	<b>5,398</b>	<b>661</b>	<b>106,499</b>
<b>40</b>	<b>108</b>	<b>6</b>	<b>902</b>
40	108	6	902
<b>160</b>	<b>626</b>	<b>113</b>	<b>13,020</b>
93	356	36	5,923
13	31	2	710
17	53	21	3,493
37	186	54	2,894
<b>73</b>	<b>409</b>	<b>161</b>	<b>18,971</b>
40	176	108	9,428
33	233	53	9,543
<b>116</b>	<b>403</b>	<b>90</b>	<b>9,219</b>
9	45	2	1,295
11	50	12	1,514
13	22	1	451
17	46	13	1,653
24	132	45	1,741
42	108	17	2,565
<b>219</b>	<b>782</b>	<b>111</b>	<b>15,593</b>
26	170	11	1,390
9	165	12	1,201
48	128	22	4,005
36	118	3	1,036
100	201	63	7,961

農業経営体（総数）

（ 3 1 ）臨時雇いの状況

市区町村名等	農							
	計				男			
	雇い入れた 実経営体数	実人数	うち1か月 以上の契約	のべ人日	雇い入れた 経営体数	実人数	うち1か月 以上の契約	のべ人日
<13>	<14>	<15>	<16>	<17>	<18>	<19>	<20>	
<b>八代郡</b>	<b>133</b>	<b>878</b>	<b>50</b>	<b>14,506</b>	<b>80</b>	<b>364</b>	<b>15</b>	<b>4,782</b>
氷川町	133	878	50	14,506	80	364	15	4,782
<b>葦北郡</b>	<b>214</b>	<b>1,430</b>	<b>75</b>	<b>30,993</b>	<b>193</b>	<b>850</b>	<b>38</b>	<b>15,303</b>
芦北町	134	1,049	56	27,941	122	611	28	13,513
津奈木町	80	381	19	3,052	71	239	10	1,790
<b>球磨郡</b>	<b>488</b>	<b>3,378</b>	<b>142</b>	<b>35,153</b>	<b>390</b>	<b>1,530</b>	<b>70</b>	<b>15,848</b>
錦町	111	595	25	6,393	88	354	9	2,911
多良木町	83	631	36	5,129	69	202	18	2,440
湯前町	33	130	6	2,120	26	65	6	1,525
水上村	19	49	1	1,216	14	21	1	320
相良村	47	495	7	2,926	37	239	3	1,299
五木村	2	5	5	162	2	3	3	102
山江村	20	79	6	624	17	53	1	331
球磨村	15	74	5	554	13	32	2	192
あさぎり町	158	1,320	51	16,029	124	561	27	6,728
<b>天草郡</b>	<b>35</b>	<b>179</b>	<b>58</b>	<b>7,567</b>	<b>26</b>	<b>51</b>	<b>22</b>	<b>3,492</b>
苓北町	35	179	58	7,567	26	51	22	3,492
<b>地域振興局</b>	<b>5,367</b>	<b>31,461</b>	<b>4,785</b>	<b>731,193</b>	<b>4,248</b>	<b>16,390</b>	<b>2,043</b>	<b>328,590</b>
熊本	623	3,972	971	87,123	510	2,139	393	36,178
宇城	574	3,170	430	76,190	440	1,539	192	32,044
玉名	930	5,064	1,254	168,009	720	2,468	506	73,020
鹿本	258	1,201	185	25,350	196	624	95	11,464
菊池	460	2,143	377	63,552	379	1,155	131	26,298
阿蘇	336	1,419	261	35,073	289	895	133	20,884
上益城	357	2,188	226	44,289	282	1,406	115	28,696
八代	668	4,686	508	100,028	464	2,256	187	39,750
芦北	274	1,996	102	49,143	250	1,124	53	23,298
球磨	560	3,782	174	43,759	453	1,776	78	18,726
天草	327	1,840	297	38,677	265	1,008	160	18,232
<b>広域本部</b>	<b>5,367</b>	<b>31,461</b>	<b>4,785</b>	<b>731,193</b>	<b>4,248</b>	<b>16,390</b>	<b>2,043</b>	<b>328,590</b>
県央	1,554	9,330	1,627	207,602	1,232	5,084	700	96,918
県北	1,984	9,827	2,077	291,984	1,584	5,142	865	131,666
県南	1,502	10,464	784	192,930	1,167	5,156	318	81,774
天草	327	1,840	297	38,677	265	1,008	160	18,232



業			
女			
雇い入れた 経営体数	実人数	うち1か月 以上の契約	のべ人日
<21>	<22>	<23>	<24>
<b>107</b>	<b>514</b>	<b>35</b>	<b>9,724</b>
107	514	35	9,724
<b>136</b>	<b>580</b>	<b>37</b>	<b>15,690</b>
86	438	28	14,428
50	142	9	1,262
<b>340</b>	<b>1,848</b>	<b>72</b>	<b>19,305</b>
67	241	16	3,482
57	429	18	2,689
18	65	-	595
12	28	-	896
35	256	4	1,627
1	2	2	60
9	26	5	293
14	42	3	362
127	759	24	9,301
<b>27</b>	<b>128</b>	<b>36</b>	<b>4,075</b>
27	128	36	4,075
<b>3,832</b>	<b>15,071</b>	<b>2,742</b>	<b>402,603</b>
480	1,833	578	50,945
451	1,631	238	44,146
724	2,596	748	94,989
180	577	90	13,886
273	988	246	37,254
178	524	128	14,189
219	782	111	15,593
516	2,430	321	60,278
185	872	49	25,845
384	2,006	96	25,033
242	832	137	20,445
<b>3,832</b>	<b>15,071</b>	<b>2,742</b>	<b>402,603</b>
1,150	4,246	927	110,684
1,355	4,685	1,212	160,318
1,085	5,308	466	111,156
242	832	137	20,445

農業経営体（総数）

（31）臨時雇いの状況

市区町村名等	農 業 生 産 関 連 事							
	計				男			
	雇い入れた 実経営体数	実人数	うち1か月 以上の契約	のべ人日	雇い入れた 経営体数	実人数	うち1か月 以上の契約	のべ人日
<25>	<26>	<27>	<28>	<29>	<30>	<31>	<32>	
<b>県計</b>	<b>193</b>	<b>1,316</b>	<b>432</b>	<b>33,364</b>	<b>134</b>	<b>590</b>	<b>210</b>	<b>11,634</b>
<b>市計</b>	<b>122</b>	<b>701</b>	<b>215</b>	<b>14,947</b>	<b>87</b>	<b>357</b>	<b>116</b>	<b>4,343</b>
熊本市	27	207	87	3,484	23	155	71	1,169
中央区	-	-	-	-	-	-	-	-
東区	4	35	-	134	4	24	-	86
西区	8	37	7	523	6	18	1	74
南区	10	56	18	2,434	9	38	8	683
北区	5	79	62	393	4	75	62	326
八代市	12	50	23	2,444	10	15	8	593
人吉市	1	3	-	27	1	2	-	20
荒尾市	4	23	8	306	1	10	1	11
水俣市	2	3	2	105	1	2	2	100
玉名市	8	44	3	330	4	25	1	54
山鹿市	8	32	13	446	5	14	7	103
菊池市	12	63	25	2,651	8	25	5	258
宇土市	1	3	-	30	1	2	-	20
上天草市	1	1	-	100	-	-	-	-
宇城市	31	160	46	3,552	22	60	18	1,350
阿蘇市	2	5	-	130	2	5	-	130
天草市	9	80	1	472	7	30	1	215
合志市	4	27	7	870	2	12	2	320
<b>郡計</b>	<b>71</b>	<b>615</b>	<b>217</b>	<b>18,417</b>	<b>47</b>	<b>233</b>	<b>94</b>	<b>7,291</b>
<b>下益城郡</b>	<b>3</b>	<b>24</b>	<b>-</b>	<b>156</b>	<b>3</b>	<b>16</b>	<b>-</b>	<b>108</b>
美里町	3	24	-	156	3	16	-	108
<b>玉名郡</b>	<b>5</b>	<b>91</b>	<b>36</b>	<b>1,930</b>	<b>4</b>	<b>43</b>	<b>21</b>	<b>1,107</b>
玉東町	1	3	-	8	1	2	-	5
南関町	1	2	-	20	-	-	-	-
長洲町	-	-	-	-	-	-	-	-
和水町	3	86	36	1,902	3	41	21	1,102
<b>菊池郡</b>	<b>7</b>	<b>32</b>	<b>3</b>	<b>1,266</b>	<b>5</b>	<b>19</b>	<b>2</b>	<b>718</b>
大津町	6	30	3	1,262	5	19	2	718
菊陽町	1	2	-	4	-	-	-	-
<b>阿蘇郡</b>	<b>15</b>	<b>105</b>	<b>64</b>	<b>7,341</b>	<b>5</b>	<b>30</b>	<b>20</b>	<b>2,276</b>
南小国町	2	6	1	130	-	-	-	-
小国町	1	2	-	16	1	1	-	8
産山村	1	6	-	6	1	5	-	5
高森町	1	3	-	20	-	-	-	-
西原村	5	18	6	833	-	-	-	-
南阿蘇村	5	70	57	6,336	3	24	20	2,263
<b>上益城郡</b>	<b>20</b>	<b>240</b>	<b>95</b>	<b>3,168</b>	<b>17</b>	<b>84</b>	<b>41</b>	<b>1,391</b>
御船町	2	14	9	765	2	9	4	265
嘉島町	-	-	-	-	-	-	-	-
益城町	2	11	9	520	1	2	2	240
甲佐町	2	7	-	46	1	2	-	20
山都町	14	208	77	1,837	13	71	35	866

業			
女			
雇い入れた 経営体数	実人数	うち1か月 以上の契約	のべ人日
(経営体)	(人)	(人)	(人日)
<33>	<34>	<35>	<36>
<b>154</b>	<b>726</b>	<b>222</b>	<b>21,730</b>
<b>93</b>	<b>344</b>	<b>99</b>	<b>10,604</b>
19	52	16	2,315
-	-	-	-
4	11	-	48
7	19	6	449
6	18	10	1,751
2	4	-	67
8	35	15	1,851
1	1	-	7
3	13	7	295
1	1	-	5
8	19	2	276
5	18	6	343
8	38	20	2,393
1	1	-	10
1	1	-	100
28	100	28	2,202
-	-	-	-
7	50	-	257
3	15	5	550
<b>61</b>	<b>382</b>	<b>123</b>	<b>11,126</b>
<b>3</b>	<b>8</b>	<b>-</b>	<b>48</b>
3	8	-	48
<b>5</b>	<b>48</b>	<b>15</b>	<b>823</b>
1	1	-	3
1	2	-	20
-	-	-	-
3	45	15	800
<b>5</b>	<b>13</b>	<b>1</b>	<b>548</b>
4	11	1	544
1	2	-	4
<b>15</b>	<b>75</b>	<b>44</b>	<b>5,065</b>
2	6	1	130
1	1	-	8
1	1	-	1
1	3	-	20
5	18	6	833
5	46	37	4,073
<b>16</b>	<b>156</b>	<b>54</b>	<b>1,777</b>
1	5	5	500
-	-	-	-
2	9	7	280
2	5	-	26
11	137	42	971

農業経営体（総数）

（ 3 1 ）臨時雇いの状況

市区町村名等	農 業 生 産 関 連 事							
	計				男			
	雇い入れた 実経営体数	実人数	うち1か月 以上の契約	のべ人日	雇い入れた 経営体数	実人数	うち1か月 以上の契約	のべ人日
<25>	<26>	<27>	<28>	<29>	<30>	<31>	<32>	
<b>八代郡</b>	<b>2</b>	<b>7</b>	<b>6</b>	<b>601</b>	<b>2</b>	<b>6</b>	<b>5</b>	<b>401</b>
氷川町	2	7	6	601	2	6	5	401
<b>葦北郡</b>	<b>4</b>	<b>20</b>	<b>4</b>	<b>873</b>	<b>4</b>	<b>9</b>	<b>3</b>	<b>477</b>
芦北町	3	19	4	828	3	8	3	432
津奈木町	1	1	-	45	1	1	-	45
<b>球磨郡</b>	<b>14</b>	<b>94</b>	<b>9</b>	<b>2,882</b>	<b>7</b>	<b>26</b>	<b>2</b>	<b>813</b>
錦町	4	17	2	495	2	5	-	40
多良木町	-	-	-	-	-	-	-	-
湯前町	-	-	-	-	-	-	-	-
水上村	-	-	-	-	-	-	-	-
相良村	2	10	1	279	1	1	-	3
五木村	-	-	-	-	-	-	-	-
山江村	-	-	-	-	-	-	-	-
球磨村	1	47	-	1,220	1	14	-	560
あさぎり町	7	20	6	888	3	6	2	210
<b>天草郡</b>	<b>1</b>	<b>2</b>	<b>-</b>	<b>200</b>	<b>-</b>	<b>-</b>	<b>-</b>	<b>-</b>
苓北町	1	2	-	200	-	-	-	-
<b>地域振興局</b>	<b>193</b>	<b>1,316</b>	<b>432</b>	<b>33,364</b>	<b>134</b>	<b>590</b>	<b>210</b>	<b>11,634</b>
熊本	27	207	87	3,484	23	155	71	1,169
宇城	35	187	46	3,738	26	78	18	1,478
玉名	17	158	47	2,566	9	78	23	1,172
鹿本	8	32	13	446	5	14	7	103
菊池	23	122	35	4,787	15	56	9	1,296
阿蘇	17	110	64	7,471	7	35	20	2,406
上益城	20	240	95	3,168	17	84	41	1,391
八代	14	57	29	3,045	12	21	13	994
芦北	6	23	6	978	5	11	5	577
球磨	15	97	9	2,909	8	28	2	833
天草	11	83	1	772	7	30	1	215
<b>広域本部</b>	<b>193</b>	<b>1,316</b>	<b>432</b>	<b>33,364</b>	<b>134</b>	<b>590</b>	<b>210</b>	<b>11,634</b>
県央	82	634	228	10,390	66	317	130	4,038
県北	65	422	159	15,270	36	183	59	4,977
県南	35	177	44	6,932	25	60	20	2,404
天草	11	83	1	772	7	30	1	215

業			
女			
雇い入れた 経営体数	実人数	うち1か月 以上の契約	のべ人日
(経営体)	(人)	(人)	(人日)
<33>	<34>	<35>	<36>
1	1	1	200
1	1	1	200
<b>2</b>	<b>11</b>	<b>1</b>	<b>396</b>
2	11	1	396
-	-	-	-
<b>13</b>	<b>68</b>	<b>7</b>	<b>2,069</b>
4	12	2	455
-	-	-	-
-	-	-	-
-	-	-	-
2	9	1	276
-	-	-	-
-	-	-	-
1	33	-	660
6	14	4	678
<b>1</b>	<b>2</b>	<b>-</b>	<b>200</b>
1	2	-	200
<b>154</b>	<b>726</b>	<b>222</b>	<b>21,730</b>
19	52	16	2,315
32	109	28	2,260
16	80	24	1,394
5	18	6	343
16	66	26	3,491
15	75	44	5,065
16	156	54	1,777
9	36	16	2,051
3	12	1	401
14	69	7	2,076
9	53	-	557
<b>154</b>	<b>726</b>	<b>222</b>	<b>21,730</b>
67	317	98	6,352
52	239	100	10,293
26	117	24	4,528
9	53	-	557

農業経営体（総数）

（３２）農作業を受託した経営体の事業部門別経営体数

市区町村名等	耕 種 部 門 の 作 業 を 受 託						
	実経営体数	実経営体数	水 稲 作	麦 作	大 豆 作	野 菜 作	果 樹 作
	(経営体)	(経営体)	(経営体)	(経営体)	(経営体)	(経営体)	(経営体)
	<1>	<2>	<3>	<4>	<5>	<6>	<7>
<b>県計</b>	<b>2,385</b>	<b>2,357</b>	<b>2,111</b>	<b>116</b>	<b>83</b>	<b>64</b>	<b>45</b>
<b>市計</b>	<b>1,375</b>	<b>1,356</b>	<b>1,216</b>	<b>58</b>	<b>35</b>	<b>37</b>	<b>32</b>
熊本市	271	270	232	18	13	2	8
中央区	2	2	2	-	-	-	-
東区	21	21	15	5	4	-	-
西区	47	47	27	1	-	1	7
南区	138	137	132	10	7	1	-
北区	63	63	56	2	2	-	1
八代市	161	161	148	-	-	8	7
人吉市	59	59	53	1	-	-	1
荒尾市	25	25	23	1	-	1	1
水俣市	14	14	13	-	-	-	-
玉名市	96	95	85	9	2	8	2
山鹿市	168	168	156	9	6	4	3
菊池市	159	150	138	8	5	4	-
宇土市	37	37	37	1	-	-	-
上天草市	12	12	9	-	-	2	1
宇城市	57	55	52	-	-	1	1
阿蘇市	129	126	113	8	7	1	-
天草市	151	150	133	1	-	4	8
合志市	36	34	24	2	2	2	-
<b>郡計</b>	<b>1,010</b>	<b>1,001</b>	<b>895</b>	<b>58</b>	<b>48</b>	<b>27</b>	<b>13</b>
<b>下益城郡</b>	<b>22</b>	<b>22</b>	<b>19</b>	<b>-</b>	<b>-</b>	<b>1</b>	<b>-</b>
美里町	22	22	19	-	-	1	-
<b>玉名郡</b>	<b>95</b>	<b>95</b>	<b>90</b>	<b>4</b>	<b>4</b>	<b>2</b>	<b>1</b>
玉東町	7	7	6	-	2	-	-
南関町	28	28	27	-	-	1	-
長洲町	13	13	11	3	-	-	1
和水町	47	47	46	1	2	1	-
<b>菊池郡</b>	<b>35</b>	<b>35</b>	<b>24</b>	<b>6</b>	<b>8</b>	<b>2</b>	<b>-</b>
大津町	22	22	14	4	6	-	-
菊陽町	13	13	10	2	2	2	-
<b>阿蘇郡</b>	<b>167</b>	<b>166</b>	<b>154</b>	<b>-</b>	<b>1</b>	<b>6</b>	<b>1</b>
南小国町	33	32	31	-	-	-	-
小国町	35	35	34	-	-	1	-
産山村	9	9	9	-	-	-	-
高森町	9	9	9	-	-	-	-
西原村	14	14	10	-	-	4	-
南阿蘇村	67	67	61	-	1	1	1
<b>上益城郡</b>	<b>242</b>	<b>242</b>	<b>219</b>	<b>28</b>	<b>29</b>	<b>4</b>	<b>1</b>
御船町	32	32	30	1	-	1	-
嘉島町	15	15	14	9	6	-	-

した経営体数				畜産部門 の作業を 受託した 経営体数	酪農 ヘルパー
飼料 作物 用 作	工作 芸物 農作	さ と う さ と び う 作	その他の 作物作		
(経営体)	(経営体)	(経営体)	(経営体)	(経営体)	(経営体)
<8>	<9>	<10>	<11>	<12>	<13>
126	27	-	65	44	7
74	11	-	45	29	6
5	-	-	18	1	1
-	-	-	-	-	-
2	-	-	2	-	-
1	-	-	10	-	-
1	-	-	1	1	1
1	-	-	5	-	-
3	3	-	-	-	-
5	1	-	1	-	-
1	-	-	-	-	-
-	-	-	1	-	-
3	-	-	2	1	-
9	1	-	6	1	1
13	1	-	6	9	1
-	-	-	-	-	-
1	-	-	1	1	-
2	1	-	1	3	-
16	-	-	3	4	1
9	4	-	2	4	1
7	-	-	4	5	1
52	16	-	20	15	1
3	1	-	-	-	-
3	1	-	-	-	-
1	-	-	1	1	-
-	-	-	-	-	-
-	-	-	-	1	-
-	-	-	1	-	-
1	-	-	-	-	-
3	-	-	3	-	-
2	-	-	3	-	-
1	-	-	-	-	-
6	1	-	2	3	-
1	-	-	-	2	-
1	-	-	-	-	-
-	-	-	-	-	-
-	-	-	-	-	-
-	-	-	1	-	-
4	1	-	1	1	-
7	2	-	2	2	-
-	1	-	1	1	-
1	-	-	-	1	-

農業経営体（総数）

（３２）農作業を受託した経営体の事業部門別経営体数

市区町村名等	耕 種 部 門 の 作 業 を 受 託						
	実経営体数	実経営体数	水 稲 作	麦 作	大 豆 作	野 菜 作	果 樹 作
	（経営体）	（経営体）	（経営体）	（経営体）	（経営体）	（経営体）	（経営体）
	<1>	<2>	<3>	<4>	<5>	<6>	<7>
益城町	33	33	28	2	5	1	-
甲佐町	76	76	66	16	18	-	-
山都町	86	86	81	-	-	2	1
<b>八代郡</b>	<b>26</b>	<b>26</b>	<b>22</b>	<b>-</b>	<b>-</b>	<b>2</b>	<b>1</b>
氷川町	26	26	22	-	-	2	1
<b>葦北郡</b>	<b>38</b>	<b>34</b>	<b>29</b>	<b>-</b>	<b>-</b>	<b>1</b>	<b>4</b>
芦北町	31	27	24	-	-	1	2
津奈木町	7	7	5	-	-	-	2
<b>球磨郡</b>	<b>359</b>	<b>355</b>	<b>315</b>	<b>20</b>	<b>6</b>	<b>7</b>	<b>4</b>
錦町	70	70	62	2	-	2	2
多良木町	81	81	76	1	-	1	-
湯前町	21	21	19	-	-	-	-
水上村	20	20	20	-	-	-	-
相良村	30	30	27	3	-	-	-
五木村	-	-	-	-	-	-	-
山江村	20	20	19	-	-	-	1
球磨村	6	6	6	-	-	-	-
あさぎり町	111	107	86	14	6	4	1
<b>天草郡</b>	<b>26</b>	<b>26</b>	<b>23</b>	<b>-</b>	<b>-</b>	<b>2</b>	<b>1</b>
苓北町	26	26	23	-	-	2	1
<b>地域振興局</b>	<b>2,385</b>	<b>2,357</b>	<b>2,111</b>	<b>116</b>	<b>83</b>	<b>64</b>	<b>45</b>
熊本	271	270	232	18	13	2	8
宇城	116	114	108	1	-	2	1
玉名	216	215	198	14	6	11	4
鹿本	168	168	156	9	6	4	3
菊池	230	219	186	16	15	8	-
阿蘇	296	292	267	8	8	7	1
上益城	242	242	219	28	29	4	1
八代	187	187	170	-	-	10	8
芦北	52	48	42	-	-	1	4
球磨	418	414	368	21	6	7	5
天草	189	188	165	1	-	8	10
<b>広域本部</b>	<b>2,385</b>	<b>2,357</b>	<b>2,111</b>	<b>116</b>	<b>83</b>	<b>64</b>	<b>45</b>
県央	629	626	559	47	42	8	10
県北	910	894	807	47	35	30	8
県南	657	649	580	21	6	18	17
天草	189	188	165	1	-	8	10



した経営体数				畜産部門 の作業を 受託した 経営体数	酪農 ヘルパー
飼料 作物 用 作	工作 芸物 農作	さ と び う 作	その他の 作物作		
(経営体)	(経営体)	(経営体)	(経営体)	(経営体)	(経営体)
<8>	<9>	<10>	<11>	<12>	<13>
-	-	-	1	-	-
4	-	-	-	-	-
2	1	-	-	-	-
<b>3</b>	<b>1</b>	-	-	-	-
3	1	-	-	-	-
<b>1</b>	-	-	-	<b>4</b>	<b>1</b>
1	-	-	-	4	1
-	-	-	-	-	-
<b>27</b>	<b>11</b>	-	<b>11</b>	<b>5</b>	-
7	-	-	-	-	-
6	1	-	1	-	-
1	-	-	1	-	-
1	-	-	-	-	-
2	1	-	3	1	-
-	-	-	-	-	-
-	-	-	-	-	-
-	-	-	-	-	-
10	9	-	6	4	-
<b>1</b>	-	-	<b>1</b>	-	-
1	-	-	1	-	-
<b>126</b>	<b>27</b>	-	<b>65</b>	<b>44</b>	<b>7</b>
5	-	-	18	1	1
5	2	-	1	3	-
5	-	-	3	2	-
9	1	-	6	1	1
23	1	-	13	14	2
22	1	-	5	7	1
7	2	-	2	2	-
6	4	-	-	-	-
1	-	-	1	4	1
32	12	-	12	5	-
11	4	-	4	5	1
<b>126</b>	<b>27</b>	-	<b>65</b>	<b>44</b>	<b>7</b>
17	4	-	21	6	1
59	3	-	27	24	4
39	16	-	13	9	1
11	4	-	4	5	1

農業経営体（総数）

（ 3 3 ） 水稲作受託作業種類別経営体数と受託作業面積

市区町村名等	計		全 作 業		実経営体数	育 苗		耕起・
	実経営体数	面 積	経営体数	面 積		経営体数	面 積	経営体数
	（経営体）	（ a ）	（経営体）	（ a ）	（経営体）	（経営体）	（ a ）	（経営体）
	<1>	<2>	<3>	<4>	<5>	<6>	<7>	<8>
<b>県計</b>	<b>2,111</b>	<b>4,299,973</b>	<b>302</b>	<b>82,580</b>	<b>1,933</b>	<b>415</b>	<b>232,625</b>	<b>718</b>
<b>市計</b>	<b>1,216</b>	<b>2,363,754</b>	<b>193</b>	<b>65,052</b>	<b>1,091</b>	<b>228</b>	<b>90,419</b>	<b>374</b>
熊本市	232	700,086	56	18,973	191	44	6,121	57
中央区	2	100	-	-	2	-	-	1
東区	15	4,682	2	366	13	6	248	7
西区	27	49,111	6	1,096	24	4	292	8
南区	132	614,103	39	17,103	103	16	3,625	27
北区	56	32,090	9	408	49	18	1,956	14
八代市	148	400,500	30	14,825	138	31	13,338	43
人吉市	53	24,771	10	4,649	44	6	600	24
荒尾市	23	20,074	1	700	22	3	130	3
水俣市	13	20,144	2	53	12	3	1,959	4
玉名市	85	341,856	11	7,017	76	8	7,263	10
山鹿市	156	194,777	14	2,385	145	23	5,205	37
菊池市	138	242,057	10	975	132	34	5,019	42
宇土市	37	31,921	9	1,159	30	4	10,120	16
上天草市	9	2,469	1	20	8	1	100	4
宇城市	52	88,655	10	3,036	45	7	1,313	15
阿蘇市	113	148,257	26	10,235	96	43	17,063	58
天草市	133	123,406	11	945	130	17	20,788	55
合志市	24	24,781	2	80	22	4	1,400	6
<b>郡計</b>	<b>895</b>	<b>1,936,219</b>	<b>109</b>	<b>17,528</b>	<b>842</b>	<b>187</b>	<b>142,206</b>	<b>344</b>
<b>下益城郡</b>	<b>19</b>	<b>26,881</b>	<b>1</b>	<b>60</b>	<b>19</b>	<b>2</b>	<b>560</b>	<b>6</b>
美里町	19	26,881	1	60	19	2	560	6
<b>玉名郡</b>	<b>90</b>	<b>93,726</b>	<b>6</b>	<b>1,343</b>	<b>88</b>	<b>24</b>	<b>8,299</b>	<b>30</b>
玉東町	6	5,998	1	10	5	1	100	2
南関町	27	27,971	2	212	27	8	223	9
長洲町	11	28,579	1	606	11	4	3,168	4
和水町	46	31,178	2	515	45	11	4,808	15
<b>菊池郡</b>	<b>24</b>	<b>46,235</b>	<b>4</b>	<b>823</b>	<b>21</b>	<b>4</b>	<b>3,550</b>	<b>14</b>
大津町	14	7,625	3	523	11	2	200	8
菊陽町	10	38,610	1	300	10	2	3,350	6
<b>阿蘇郡</b>	<b>154</b>	<b>178,214</b>	<b>25</b>	<b>3,080</b>	<b>144</b>	<b>42</b>	<b>10,188</b>	<b>67</b>
南小国町	31	19,252	5	526	28	10	2,107	14
小国町	34	36,102	8	830	32	14	4,058	13
産山村	9	7,870	1	150	9	2	270	3
高森町	9	7,935	-	-	9	4	473	3
西原村	10	3,613	2	600	8	-	-	2
南阿蘇村	61	103,442	9	974	58	12	3,280	32
<b>上益城郡</b>	<b>219</b>	<b>692,372</b>	<b>34</b>	<b>2,793</b>	<b>195</b>	<b>37</b>	<b>6,342</b>	<b>66</b>
御船町	30	30,746	6	893	25	5	4,197	11
嘉島町	14	202,959	1	23	14	3	93	2
益城町	28	36,215	2	104	27	12	1,140	17
甲佐町	66	59,389	15	1,267	54	7	131	20
山都町	81	363,063	10	506	75	10	781	16
<b>八代郡</b>	<b>22</b>	<b>152,540</b>	<b>4</b>	<b>405</b>	<b>18</b>	<b>2</b>	<b>542</b>	<b>8</b>

部 分 作 業								
代かき	田 植		防 除		稲刈り・脱穀		乾燥・調製	
面 積	経営体数	面 積	経営体数	面 積	経営体数	面 積	経営体数	面 積
( a )	( 経営体 )	( a )	( 経営体 )	( a )	( 経営体 )	( a )	( 経営体 )	( a )
<9>	<10>	<11>	<12>	<13>	<14>	<15>	<16>	<17>
<b>136,256</b>	<b>964</b>	<b>335,045</b>	<b>294</b>	<b>980,832</b>	<b>1,357</b>	<b>873,783</b>	<b>831</b>	<b>1,658,852</b>
<b>73,443</b>	<b>503</b>	<b>220,093</b>	<b>174</b>	<b>553,680</b>	<b>790</b>	<b>523,766</b>	<b>479</b>	<b>837,301</b>
8,630	80	95,714	46	185,434	132	147,793	80	237,421
30	1	30	-	-	1	20	1	20
548	4	270	-	-	9	2,850	5	400
1,158	10	3,921	7	17,624	9	13,483	9	11,537
5,348	39	89,693	28	166,024	78	121,102	44	211,208
1,546	26	1,800	11	1,786	35	10,338	21	14,256
6,482	56	24,063	21	27,170	100	119,819	87	194,803
3,312	29	4,309	11	709	34	6,147	24	5,045
50	10	3,383	2	2,078	16	5,509	16	8,224
497	6	969	3	8,375	9	3,269	3	5,022
2,118	21	6,053	12	167,789	56	39,026	21	112,590
3,576	55	11,052	18	61,416	114	52,105	42	59,038
8,925	53	15,744	14	82,867	91	46,786	54	81,741
2,997	17	4,421	4	5,860	19	5,126	3	2,238
855	4	217	1	200	7	847	4	230
5,247	16	7,215	3	2,610	34	25,442	26	43,792
20,415	64	26,052	10	4,187	73	42,260	42	28,045
9,222	81	18,507	25	4,286	91	25,741	68	43,917
1,117	11	2,394	4	699	14	3,896	9	15,195
<b>62,813</b>	<b>461</b>	<b>114,952</b>	<b>120</b>	<b>427,152</b>	<b>567</b>	<b>350,017</b>	<b>352</b>	<b>821,551</b>
<b>1,141</b>	<b>12</b>	<b>3,167</b>	-	-	<b>14</b>	<b>4,161</b>	<b>6</b>	<b>17,792</b>
1,141	12	3,167	-	-	14	4,161	6	17,792
<b>4,881</b>	<b>42</b>	<b>8,968</b>	<b>10</b>	<b>4,860</b>	<b>61</b>	<b>33,706</b>	<b>41</b>	<b>31,669</b>
86	3	636	1	50	2	66	2	5,050
394	12	1,239	5	3,135	18	9,581	12	13,187
2,630	7	3,003	-	-	10	13,134	10	6,038
1,771	20	4,090	4	1,675	31	10,925	17	7,394
<b>8,444</b>	<b>13</b>	<b>5,974</b>	<b>4</b>	<b>20,600</b>	<b>10</b>	<b>6,714</b>	<b>1</b>	<b>130</b>
1,890	6	1,170	2	1,100	6	2,612	1	130
6,554	7	4,804	2	19,500	4	4,102	-	-
<b>9,148</b>	<b>86</b>	<b>20,163</b>	<b>16</b>	<b>1,836</b>	<b>99</b>	<b>52,278</b>	<b>54</b>	<b>81,521</b>
1,522	16	2,450	5	419	13	5,674	9	6,554
1,233	20	2,706	4	520	23	6,534	6	20,221
210	5	610	1	70	5	2,480	3	4,080
153	5	653	3	213	8	1,353	8	5,090
90	3	250	-	-	6	573	2	2,100
5,940	37	13,494	3	614	44	35,664	26	43,476
<b>6,222</b>	<b>91</b>	<b>14,150</b>	<b>32</b>	<b>98,579</b>	<b>140</b>	<b>97,057</b>	<b>64</b>	<b>467,229</b>
2,300	9	1,890	6	1,940	14	2,886	10	16,640
133	4	443	10	91,412	10	50,845	2	60,010
1,864	15	2,279	6	2,805	20	13,374	21	14,649
1,345	30	5,420	7	2,297	40	8,784	10	40,145
580	33	4,118	3	125	56	21,168	21	335,785
<b>1,385</b>	<b>6</b>	<b>1,105</b>	<b>5</b>	<b>100,962</b>	<b>6</b>	<b>11,470</b>	<b>2</b>	<b>36,671</b>

農業経営体（総数）

（ 3 3 ） 水稲作受託作業種類別経営体数と受託作業面積

市区町村名等	計		全 作 業		実経営体数	育 苗		耕起・
	実経営体数	面 積	経営体数	面 積		経営体数	面 積	経営体数
	（経営体）	（ a ）	（経営体）	（ a ）	（経営体）	（経営体）	（ a ）	（経営体）
	<1>	<2>	<3>	<4>	<5>	<6>	<7>	<8>
氷川町	22	152,540	4	405	18	2	542	8
<b>葦北郡</b>	<b>29</b>	<b>187,133</b>	<b>4</b>	<b>699</b>	<b>28</b>	<b>5</b>	<b>18,726</b>	<b>10</b>
芦北町	24	183,663	4	699	23	5	18,726	9
津奈木町	5	3,470	-	-	5	-	-	1
<b>球磨郡</b>	<b>315</b>	<b>549,563</b>	<b>30</b>	<b>8,270</b>	<b>306</b>	<b>70</b>	<b>93,864</b>	<b>141</b>
錦町	62	64,289	7	609	61	15	1,228	29
多良木町	76	143,475	3	115	75	13	2,573	32
湯前町	19	57,119	3	4,300	18	8	4,928	11
水上村	20	19,417	3	151	19	5	2,440	13
相良村	27	22,148	6	1,010	26	7	1,341	16
五木村	-	-	-	-	-	-	-	-
山江村	19	17,515	4	1,345	15	5	2,711	10
球磨村	6	416	-	-	6	1	50	-
あさぎり町	86	225,184	4	740	86	16	78,593	30
<b>天草郡</b>	<b>23</b>	<b>9,555</b>	<b>1</b>	<b>55</b>	<b>23</b>	<b>1</b>	<b>135</b>	<b>2</b>
苓北町	23	9,555	1	55	23	1	135	2
<b>地域振興局</b>	<b>2,111</b>	<b>4,299,973</b>	<b>302</b>	<b>82,580</b>	<b>1,933</b>	<b>415</b>	<b>232,625</b>	<b>718</b>
熊本	232	700,086	56	18,973	191	44	6,121	57
宇城	108	147,457	20	4,255	94	13	11,993	37
玉名	198	455,656	18	9,060	186	35	15,692	43
鹿本	156	194,777	14	2,385	145	23	5,205	37
菊池	186	313,073	16	1,878	175	42	9,969	62
阿蘇	267	326,471	51	13,315	240	85	27,251	125
上益城	219	692,372	34	2,793	195	37	6,342	66
八代	170	553,040	34	15,230	156	33	13,880	51
芦北	42	207,277	6	752	40	8	20,685	14
球磨	368	574,334	40	12,919	350	76	94,464	165
天草	165	135,430	13	1,020	161	19	21,023	61
<b>広域本部</b>	<b>2,111</b>	<b>4,299,973</b>	<b>302</b>	<b>82,580</b>	<b>1,933</b>	<b>415</b>	<b>232,625</b>	<b>718</b>
県央	559	1,539,915	110	26,021	480	94	24,456	160
県北	807	1,289,977	99	26,638	746	185	58,117	267
県南	580	1,334,651	80	28,901	546	117	129,029	230
天草	165	135,430	13	1,020	161	19	21,023	61

部 分 作 業								
代かき	田 植		防 除		稲刈り・脱穀		乾燥・調製	
面 積	経営体数	面 積	経営体数	面 積	経営体数	面 積	経営体数	面 積
( a )	( 経営体 )	( a )	( 経営体 )	( a )	( 経営体 )	( a )	( 経営体 )	( a )
<9>	<10>	<11>	<12>	<13>	<14>	<15>	<16>	<17>
1,385	6	1,105	5	100,962	6	11,470	2	36,671
<b>7,250</b>	<b>16</b>	<b>9,795</b>	<b>6</b>	<b>99,141</b>	<b>20</b>	<b>19,313</b>	<b>10</b>	<b>32,209</b>
6,930	14	9,275	4	98,041	17	18,283	9	31,709
320	2	520	2	1,100	3	1,030	1	500
<b>24,270</b>	<b>182</b>	<b>49,620</b>	<b>46</b>	<b>101,144</b>	<b>201</b>	<b>120,485</b>	<b>162</b>	<b>151,910</b>
5,304	36	6,155	9	630	47	23,972	36	26,391
3,422	42	9,725	7	64,305	45	27,864	31	35,471
7,062	13	9,228	3	7,515	13	12,360	13	11,726
894	14	3,351	1	100	9	6,419	9	6,062
1,762	16	4,480	5	295	18	6,145	16	7,115
-	-	-	-	-	-	-	-	-
978	13	2,715	2	48	8	6,138	8	3,580
-	4	162	2	40	3	112	2	52
4,848	44	13,804	17	28,211	58	37,475	47	61,513
<b>72</b>	<b>13</b>	<b>2,010</b>	<b>1</b>	<b>30</b>	<b>16</b>	<b>4,833</b>	<b>12</b>	<b>2,420</b>
72	13	2,010	1	30	16	4,833	12	2,420
<b>136,256</b>	<b>964</b>	<b>335,045</b>	<b>294</b>	<b>980,832</b>	<b>1,357</b>	<b>873,783</b>	<b>831</b>	<b>1,658,852</b>
8,630	80	95,714	46	185,434	132	147,793	80	237,421
9,385	45	14,803	7	8,470	67	34,729	35	63,822
7,049	73	18,404	24	174,727	133	78,241	78	152,483
3,576	55	11,052	18	61,416	114	52,105	42	59,038
18,486	77	24,112	22	104,166	115	57,396	64	97,066
29,563	150	46,215	26	6,023	172	94,538	96	109,566
6,222	91	14,150	32	98,579	140	97,057	64	467,229
7,867	62	25,168	26	128,132	106	131,289	89	231,474
7,747	22	10,764	9	107,516	29	22,582	13	37,231
27,582	211	53,929	57	101,853	235	126,632	186	156,955
10,149	98	20,734	27	4,516	114	31,421	84	46,567
<b>136,256</b>	<b>964</b>	<b>335,045</b>	<b>294</b>	<b>980,832</b>	<b>1,357</b>	<b>873,783</b>	<b>831</b>	<b>1,658,852</b>
24,237	216	124,667	85	292,483	339	279,579	179	768,472
58,674	355	99,783	90	346,332	534	282,280	280	418,153
43,196	295	89,861	92	337,501	370	280,503	288	425,660
10,149	98	20,734	27	4,516	114	31,421	84	46,567

農業経営体（総数）

（34）農作業の受託料金収入規模別経営体数

市区町村名等	計	収入なし	50万円未満	50 ~ 100	100 ~ 300	300 ~ 500	500 ~ 1,000
	(経営体)	(経営体)	(経営体)	(経営体)	(経営体)	(経営体)	(経営体)
	<1>	<2>	<3>	<4>	<5>	<6>	<7>
<b>県計</b>	<b>33,952</b>	<b>31,567</b>	<b>1,399</b>	<b>343</b>	<b>332</b>	<b>88</b>	<b>99</b>
<b>市計</b>	<b>20,804</b>	<b>19,429</b>	<b>808</b>	<b>203</b>	<b>191</b>	<b>46</b>	<b>52</b>
熊本市	4,105	3,834	160	41	40	7	14
中央区	19	17	2	-	-	-	-
東区	298	277	12	4	3	-	1
西区	1,058	1,011	25	8	7	2	2
南区	1,443	1,305	78	21	22	4	8
北区	1,287	1,224	43	8	8	1	3
八代市	2,734	2,573	75	25	22	12	5
人吉市	548	489	42	11	2	2	1
荒尾市	345	320	16	4	3	1	1
水俣市	326	312	9	2	-	2	1
玉名市	2,175	2,079	49	13	13	3	7
山鹿市	2,216	2,048	103	28	25	2	4
菊池市	1,981	1,822	94	22	24	4	7
宇土市	606	569	25	5	6	1	-
上天草市	357	345	11	-	-	1	-
宇城市	1,860	1,803	29	10	5	4	2
阿蘇市	1,091	962	68	24	25	5	6
天草市	2,013	1,862	108	15	15	2	3
合志市	447	411	19	3	11	-	1
<b>郡計</b>	<b>13,148</b>	<b>12,138</b>	<b>591</b>	<b>140</b>	<b>141</b>	<b>42</b>	<b>47</b>
<b>下益城郡</b>	<b>539</b>	<b>517</b>	<b>14</b>	<b>-</b>	<b>3</b>	<b>2</b>	<b>3</b>
美里町	539	517	14	-	3	2	3
<b>玉名郡</b>	<b>1,658</b>	<b>1,563</b>	<b>53</b>	<b>15</b>	<b>15</b>	<b>6</b>	<b>4</b>
玉東町	288	281	5	1	-	-	1
南関町	528	500	18	2	3	3	2
長洲町	184	171	8	2	2	-	-
和水町	658	611	22	10	10	3	1
<b>菊池郡</b>	<b>769</b>	<b>734</b>	<b>18</b>	<b>6</b>	<b>4</b>	<b>2</b>	<b>3</b>
大津町	455	433	14	2	3	-	3
菊陽町	314	301	4	4	1	2	-
<b>阿蘇郡</b>	<b>2,143</b>	<b>1,976</b>	<b>91</b>	<b>28</b>	<b>31</b>	<b>6</b>	<b>8</b>
南小国町	282	249	19	7	6	1	-
小国町	379	344	22	5	5	1	1
産山村	186	177	5	3	-	1	-
高森町	289	280	4	2	3	-	-
西原村	318	304	7	2	2	1	2
南阿蘇村	689	622	34	9	15	2	5
<b>上益城郡</b>	<b>3,125</b>	<b>2,883</b>	<b>149</b>	<b>39</b>	<b>29</b>	<b>8</b>	<b>10</b>
御船町	448	416	21	5	2	1	1
嘉島町	58	43	8	3	-	-	-

1,000 ~ 3,000	3,000 ~ 5,000	5,000万 ~ 1億円	1 ~ 2	2 ~ 3	3 ~ 5	5億円以上
(経営体)	(経営体)	(経営体)	(経営体)	(経営体)	(経営体)	(経営体)
<8>	<9>	<10>	<11>	<12>	<13>	<14>
75	19	18	4	1	2	5
47	12	7	4	-	2	3
6	2	1	-	-	-	-
-	-	-	-	-	-	-
1	-	-	-	-	-	-
2	1	-	-	-	-	-
3	1	1	-	-	-	-
-	-	-	-	-	-	-
15	2	1	2	-	-	2
1	-	-	-	-	-	-
-	-	-	-	-	-	-
-	-	-	-	-	-	-
5	1	2	2	-	-	1
4	1	1	-	-	-	-
4	3	1	-	-	-	-
-	-	-	-	-	-	-
-	-	-	-	-	-	-
4	1	-	-	-	2	-
1	-	-	-	-	-	-
5	2	1	-	-	-	-
2	-	-	-	-	-	-
28	7	11	-	1	-	2
-	-	-	-	-	-	-
-	-	-	-	-	-	-
1	1	-	-	-	-	-
-	-	-	-	-	-	-
-	-	-	-	-	-	-
1	-	-	-	-	-	-
-	1	-	-	-	-	-
-	2	-	-	-	-	-
-	-	-	-	-	-	-
-	2	-	-	-	-	-
2	-	1	-	-	-	-
-	-	-	-	-	-	-
-	-	1	-	-	-	-
-	-	-	-	-	-	-
-	-	-	-	-	-	-
-	-	-	-	-	-	-
2	-	-	-	-	-	-
3	1	3	-	-	-	-
2	-	-	-	-	-	-
1	-	3	-	-	-	-

農業経営体（総数）

（ 3 4 ）農作業の受託料金収入規模別経営体数

市区町村名等	計	収入なし	50万円未満	50 ~ 100	100 ~ 300	300 ~ 500	500 ~ 1,000
	(経営体)	(経営体)	(経営体)	(経営体)	(経営体)	(経営体)	(経営体)
	<1>	<2>	<3>	<4>	<5>	<6>	<7>
益城町	505	472	13	9	4	2	5
甲佐町	547	471	55	10	8	2	-
山都町	1,567	1,481	52	12	15	3	4
<b>八代郡</b>	<b>582</b>	<b>556</b>	<b>8</b>	<b>3</b>	<b>5</b>	<b>3</b>	<b>2</b>
氷川町	582	556	8	3	5	3	2
<b>葦北郡</b>	<b>1,030</b>	<b>992</b>	<b>16</b>	<b>6</b>	<b>5</b>	<b>3</b>	<b>1</b>
芦北町	815	784	13	3	4	3	1
津奈木町	215	208	3	3	1	-	-
<b>球磨郡</b>	<b>3,103</b>	<b>2,744</b>	<b>225</b>	<b>39</b>	<b>47</b>	<b>12</b>	<b>15</b>
錦町	571	501	38	13	12	-	3
多良木町	600	519	64	5	4	3	2
湯前町	238	217	13	-	4	1	-
水上村	162	142	11	3	3	2	1
相良村	302	272	21	2	5	1	1
五木村	16	16	-	-	-	-	-
山江村	239	219	11	2	4	1	1
球磨村	154	148	6	-	-	-	-
あさぎり町	821	710	61	14	15	4	7
<b>天草郡</b>	<b>199</b>	<b>173</b>	<b>17</b>	<b>4</b>	<b>2</b>	<b>-</b>	<b>1</b>
苓北町	199	173	17	4	2	-	1
<b>地域振興局</b>	<b>33,952</b>	<b>31,567</b>	<b>1,399</b>	<b>343</b>	<b>332</b>	<b>88</b>	<b>99</b>
熊本	4,105	3,834	160	41	40	7	14
宇城	3,005	2,889	68	15	14	7	5
玉名	4,178	3,962	118	32	31	10	12
鹿本	2,216	2,048	103	28	25	2	4
菊池	3,197	2,967	131	31	39	6	11
阿蘇	3,234	2,938	159	52	56	11	14
上益城	3,125	2,883	149	39	29	8	10
八代	3,316	3,129	83	28	27	15	7
芦北	1,356	1,304	25	8	5	5	2
球磨	3,651	3,233	267	50	49	14	16
天草	2,569	2,380	136	19	17	3	4
<b>広域本部</b>	<b>33,952</b>	<b>31,567</b>	<b>1,399</b>	<b>343</b>	<b>332</b>	<b>88</b>	<b>99</b>
県央	10,235	9,606	377	95	83	22	29
県北	12,825	11,915	511	143	151	29	41
県南	8,323	7,666	375	86	81	34	25
天草	2,569	2,380	136	19	17	3	4



1,000 ~ 3,000	3,000 ~ 5,000	5,000万 ~ 1億円	1 ~ 2	2 ~ 3	3 ~ 5	5億円以上
(経営体)	(経営体)	(経営体)	(経営体)	(経営体)	(経営体)	(経営体)
<8>	<9>	<10>	<11>	<12>	<13>	<14>
-	-	-	-	-	-	-
-	1	-	-	-	-	-
-	-	-	-	-	-	-
<b>2</b>	<b>1</b>	<b>1</b>	-	<b>1</b>	-	-
2	1	1	-	1	-	-
<b>4</b>	-	<b>2</b>	-	-	-	<b>1</b>
4	-	2	-	-	-	1
-	-	-	-	-	-	-
<b>16</b>	<b>2</b>	<b>3</b>	-	-	-	-
2	-	2	-	-	-	-
3	-	-	-	-	-	-
3	-	-	-	-	-	-
-	-	-	-	-	-	-
-	-	-	-	-	-	-
1	-	-	-	-	-	-
-	-	-	-	-	-	-
7	2	1	-	-	-	-
-	-	<b>1</b>	-	-	-	<b>1</b>
-	-	1	-	-	-	1
<b>75</b>	<b>19</b>	<b>18</b>	<b>4</b>	<b>1</b>	<b>2</b>	<b>5</b>
6	2	1	-	-	-	-
4	1	-	-	-	2	-
6	2	2	2	-	-	1
4	1	1	-	-	-	-
6	5	1	-	-	-	-
3	-	1	-	-	-	-
3	1	3	-	-	-	-
17	3	2	2	1	-	2
4	-	2	-	-	-	1
17	2	3	-	-	-	-
5	2	2	-	-	-	1
<b>75</b>	<b>19</b>	<b>18</b>	<b>4</b>	<b>1</b>	<b>2</b>	<b>5</b>
13	4	4	-	-	2	-
19	8	5	2	-	-	1
38	5	7	2	1	-	3
5	2	2	-	-	-	1

農業経営体（総数）

（35）農業生産関連事業を行っている経営体の事業種類別経営体数

市区町村名等	計	農業生産 関連事業 を行って いない	農業生産関 連事業を行 っている 実経営体数	事業			
				農産物 の加工	小売業	観光農園	貸農園・ 体験農園等
				(経営体)	(経営体)	(経営体)	(経営体)
	<1>	<2>	<3>	<4>	<5>	<6>	<7>
<b>県計</b>	<b>33,952</b>	<b>31,743</b>	<b>2,209</b>	<b>833</b>	<b>1,329</b>	<b>59</b>	<b>23</b>
<b>市計</b>	<b>20,804</b>	<b>19,503</b>	<b>1,301</b>	<b>418</b>	<b>851</b>	<b>27</b>	<b>12</b>
熊本市	4,105	3,895	210	49	141	7	-
中央区	19	17	2	-	1	-	-
東区	298	278	20	3	14	1	-
西区	1,058	1,006	52	14	34	3	-
南区	1,443	1,361	82	19	57	-	-
北区	1,287	1,233	54	13	35	3	-
八代市	2,734	2,658	76	29	39	-	2
人吉市	548	510	38	12	21	-	-
荒尾市	345	285	60	10	50	1	1
水俣市	326	302	24	9	16	2	1
玉名市	2,175	2,099	76	25	51	3	2
山鹿市	2,216	2,125	91	48	40	5	2
菊池市	1,981	1,615	366	43	328	2	1
宇土市	606	591	15	5	11	1	2
上天草市	357	331	26	17	14	-	-
宇城市	1,860	1,688	172	106	67	2	-
阿蘇市	1,091	1,045	46	22	18	2	1
天草市	2,013	1,950	63	26	32	-	-
合志市	447	409	38	17	23	2	-
<b>郡計</b>	<b>13,148</b>	<b>12,240</b>	<b>908</b>	<b>415</b>	<b>478</b>	<b>32</b>	<b>11</b>
<b>下益城郡</b>	<b>539</b>	<b>384</b>	<b>155</b>	<b>26</b>	<b>134</b>	<b>-</b>	<b>1</b>
美里町	539	384	155	26	134	-	1
<b>玉名郡</b>	<b>1,658</b>	<b>1,588</b>	<b>70</b>	<b>14</b>	<b>49</b>	<b>3</b>	<b>2</b>
玉東町	288	280	8	2	4	1	2
南関町	528	503	25	7	16	-	-
長洲町	184	172	12	1	11	-	-
和水町	658	633	25	4	18	2	-
<b>菊池郡</b>	<b>769</b>	<b>718</b>	<b>51</b>	<b>17</b>	<b>29</b>	<b>3</b>	<b>-</b>
大津町	455	423	32	11	17	2	-
菊陽町	314	295	19	6	12	1	-
<b>阿蘇郡</b>	<b>2,143</b>	<b>1,943</b>	<b>200</b>	<b>116</b>	<b>77</b>	<b>16</b>	<b>5</b>
南小国町	282	252	30	23	6	2	1
小国町	379	310	69	51	26	1	-
産山村	186	181	5	2	-	-	-
高森町	289	272	17	4	11	-	-
西原村	318	291	27	12	15	-	1
南阿蘇村	689	637	52	24	19	13	3
<b>上益城郡</b>	<b>3,125</b>	<b>2,958</b>	<b>167</b>	<b>78</b>	<b>92</b>	<b>3</b>	<b>1</b>
御船町	448	418	30	10	19	-	-
嘉島町	58	57	1	-	-	-	-

種 類 別				
農家民宿	農 家 レストラン	海外への 輸 出	再生可能 エネルギー 発 電	そ の 他
(経営体)	(経営体)	(経営体)	(経営体)	(経営体)
<8>	<9>	<10>	<11>	<12>
23	38	10	85	160
10	16	8	52	87
-	2	1	17	31
-	-	-	-	1
-	-	-	-	3
-	1	-	2	6
-	1	-	7	15
-	-	1	8	6
-	1	-	11	3
2	1	-	3	4
-	-	-	-	5
-	-	-	-	2
-	1	2	2	6
-	-	1	2	10
2	2	1	9	9
-	-	-	-	1
1	1	-	-	3
-	1	2	1	3
1	7	-	1	2
4	-	-	1	6
-	-	1	5	2
13	22	2	33	73
-	-	-	-	1
-	-	-	-	1
-	2	-	2	10
-	-	-	-	2
-	-	-	2	4
-	-	-	-	3
-	2	-	-	1
-	-	1	5	6
-	-	1	3	4
-	-	-	2	2
7	12	-	3	13
3	3	-	-	4
-	3	-	1	1
1	3	-	-	-
1	-	-	1	1
1	1	-	-	2
1	2	-	1	5
-	4	-	10	21
-	1	-	1	7
-	-	-	1	-

農業経営体（総数）

（35）農業生産関連事業を行っている経営体の事業種類別経営体数

市区町村名等	計	農業生産 関連事業 を行って いない	農業生産関 連事業を行 っている 実経営体数	事業			
				農産物 の加工	小売業	観光農園	貸農園・ 体験農園等
				(経営体)	(経営体)	(経営体)	(経営体)
	<1>	<2>	<3>	<4>	<5>	<6>	<7>
益城町	505	482	23	8	17	-	-
甲佐町	547	533	14	6	9	-	1
山都町	1,567	1,468	99	54	47	3	-
<b>八代郡</b>	<b>582</b>	<b>529</b>	<b>53</b>	<b>40</b>	<b>16</b>	<b>1</b>	<b>-</b>
氷川町	582	529	53	40	16	1	-
<b>葦北郡</b>	<b>1,030</b>	<b>979</b>	<b>51</b>	<b>32</b>	<b>20</b>	<b>-</b>	<b>1</b>
芦北町	815	769	46	27	20	-	1
津奈木町	215	210	5	5	-	-	-
<b>球磨郡</b>	<b>3,103</b>	<b>2,957</b>	<b>146</b>	<b>82</b>	<b>55</b>	<b>6</b>	<b>1</b>
錦町	571	543	28	17	12	1	-
多良木町	600	582	18	10	5	-	-
湯前町	238	231	7	5	2	-	-
水上村	162	146	16	7	10	-	-
相良村	302	273	29	14	14	1	-
五木村	16	13	3	3	1	-	-
山江村	239	229	10	6	3	-	1
球磨村	154	149	5	-	2	3	-
あさぎり町	821	791	30	20	6	1	-
<b>天草郡</b>	<b>199</b>	<b>184</b>	<b>15</b>	<b>10</b>	<b>6</b>	<b>-</b>	<b>-</b>
苓北町	199	184	15	10	6	-	-
<b>地域振興局</b>	<b>33,952</b>	<b>31,743</b>	<b>2,209</b>	<b>833</b>	<b>1,329</b>	<b>59</b>	<b>23</b>
熊本	4,105	3,895	210	49	141	7	-
宇城	3,005	2,663	342	137	212	3	3
玉名	4,178	3,972	206	49	150	7	5
鹿本	2,216	2,125	91	48	40	5	2
菊池	3,197	2,742	455	77	380	7	1
阿蘇	3,234	2,988	246	138	95	18	6
上益城	3,125	2,958	167	78	92	3	1
八代	3,316	3,187	129	69	55	1	2
芦北	1,356	1,281	75	41	36	2	2
球磨	3,651	3,467	184	94	76	6	1
天草	2,569	2,465	104	53	52	-	-
<b>広域本部</b>	<b>33,952</b>	<b>31,743</b>	<b>2,209</b>	<b>833</b>	<b>1,329</b>	<b>59</b>	<b>23</b>
県央	10,235	9,516	719	264	445	13	4
県北	12,825	11,827	998	312	665	37	14
県南	8,323	7,935	388	204	167	9	5
天草	2,569	2,465	104	53	52	-	-

種 類 別				
農家民宿	農 家 レストラン	海外への 輸 出	再生可能 エネルギー 発 電	そ の 他
(経営体)	(経営体)	(経営体)	(経営体)	(経営体)
<8>	<9>	<10>	<11>	<12>
-	-	-	1	3
-	-	-	-	1
-	3	-	7	10
-	-	-	1	4
-	-	-	1	4
2	2	1	-	1
2	2	1	-	1
-	-	-	-	-
4	2	-	12	16
-	1	-	2	5
1	-	-	2	1
-	-	-	1	2
1	-	-	1	-
-	-	-	-	5
-	-	-	-	-
-	-	-	2	-
-	-	-	-	1
2	1	-	4	2
-	-	-	-	1
-	-	-	-	1
23	38	10	85	160
-	2	1	17	31
-	1	2	1	5
-	3	2	4	21
-	-	1	2	10
2	2	3	19	17
8	19	-	4	15
-	4	-	10	21
-	1	-	12	7
2	2	1	-	3
6	3	-	15	20
5	1	-	1	10
23	38	10	85	160
-	7	3	28	57
10	24	6	29	63
8	6	1	27	30
5	1	-	1	10

農業経営体（総数）

（ 3 6 ）農業生産関連事業を行っている経営体の事業収入規模別経営体数

市区町村名等	事業収入規模別							
	農業生産関連事業を行っている実経営体数	100万円未満	100 ~ 500	500 ~ 1,000	1,000 ~ 5,000	5,000万 ~ 1億円	1 ~ 10	10億円以上
	(経営体)	(経営体)	(経営体)	(経営体)	(経営体)	(経営体)	(経営体)	(経営体)
	<1>	<2>	<3>	<4>	<5>	<6>	<7>	<8>
<b>県計</b>	<b>2,209</b>	<b>1,091</b>	<b>639</b>	<b>215</b>	<b>211</b>	<b>30</b>	<b>22</b>	<b>1</b>
<b>市計</b>	<b>1,301</b>	<b>627</b>	<b>399</b>	<b>128</b>	<b>115</b>	<b>16</b>	<b>16</b>	<b>-</b>
熊本市	210	89	67	21	27	3	3	-
中央区	2	1	1	-	-	-	-	-
東区	20	7	10	1	2	-	-	-
西区	52	19	17	6	8	1	1	-
南区	82	37	24	9	9	2	1	-
北区	54	25	15	5	8	-	1	-
八代市	76	32	23	7	13	1	-	-
人吉市	38	26	9	2	-	-	1	-
荒尾市	60	24	21	8	7	-	-	-
水俣市	24	12	7	2	3	-	-	-
玉名市	76	35	18	11	7	3	2	-
山鹿市	91	44	37	4	5	-	1	-
菊池市	366	212	103	26	18	3	4	-
宇土市	15	6	5	-	3	1	-	-
上天草市	26	13	7	1	5	-	-	-
宇城市	172	76	55	29	11	-	1	-
阿蘇市	46	17	9	9	6	2	3	-
天草市	63	33	22	3	3	1	1	-
合志市	38	8	16	5	7	2	-	-
<b>郡計</b>	<b>908</b>	<b>464</b>	<b>240</b>	<b>87</b>	<b>96</b>	<b>14</b>	<b>6</b>	<b>1</b>
<b>下益城郡</b>	<b>155</b>	<b>136</b>	<b>12</b>	<b>4</b>	<b>3</b>	<b>-</b>	<b>-</b>	<b>-</b>
美里町	155	136	12	4	3	-	-	-
<b>玉名郡</b>	<b>70</b>	<b>33</b>	<b>26</b>	<b>6</b>	<b>3</b>	<b>1</b>	<b>1</b>	<b>-</b>
玉東町	8	2	4	1	1	-	-	-
南関町	25	14	9	1	1	-	-	-
長洲町	12	7	3	1	1	-	-	-
和水町	25	10	10	3	-	1	1	-
<b>菊池郡</b>	<b>51</b>	<b>15</b>	<b>12</b>	<b>9</b>	<b>11</b>	<b>2</b>	<b>2</b>	<b>-</b>
大津町	32	9	7	5	8	1	2	-
菊陽町	19	6	5	4	3	1	-	-
<b>阿蘇郡</b>	<b>200</b>	<b>91</b>	<b>63</b>	<b>23</b>	<b>18</b>	<b>4</b>	<b>1</b>	<b>-</b>
南小国町	30	14	9	5	2	-	-	-
小国町	69	34	21	6	6	2	-	-
産山村	5	2	1	-	2	-	-	-
高森町	17	6	8	1	2	-	-	-
西原村	27	10	11	4	2	-	-	-
南阿蘇村	52	25	13	7	4	2	1	-
<b>上益城郡</b>	<b>167</b>	<b>84</b>	<b>49</b>	<b>12</b>	<b>16</b>	<b>4</b>	<b>1</b>	<b>1</b>
御船町	30	21	6	-	1	2	-	-
嘉島町	1	-	-	1	-	-	-	-
益城町	23	4	9	2	5	1	1	1
甲佐町	14	10	3	1	-	-	-	-

農業経営体（総数）

（36）農業生産関連事業を行っている経営体の事業収入規模別経営体数

市区町村名等	事業収入規模別							
	農業生産関連事業を行っている実経営体数	100万円未満	100 ~ 500	500 ~ 1,000	1,000 ~ 5,000	5,000万 ~ 1億円	1 ~ 10	10億円以上
	(経営体)	(経営体)	(経営体)	(経営体)	(経営体)	(経営体)	(経営体)	(経営体)
	<1>	<2>	<3>	<4>	<5>	<6>	<7>	<8>
山都町	99	49	31	8	10	1	-	-
<b>八代郡</b>	<b>53</b>	<b>6</b>	<b>10</b>	<b>13</b>	<b>23</b>	-	<b>1</b>	-
氷川町	53	6	10	13	23	-	1	-
<b>葦北郡</b>	<b>51</b>	<b>28</b>	<b>17</b>	<b>3</b>	<b>2</b>	<b>1</b>	-	-
芦北町	46	24	16	3	2	1	-	-
津奈木町	5	4	1	-	-	-	-	-
<b>球磨郡</b>	<b>146</b>	<b>64</b>	<b>49</b>	<b>13</b>	<b>18</b>	<b>2</b>	-	-
錦町	28	8	13	3	4	-	-	-
多良木町	18	10	5	2	1	-	-	-
湯前町	7	4	3	-	-	-	-	-
水上村	16	12	4	-	-	-	-	-
相良村	29	12	9	4	4	-	-	-
五木村	3	1	1	-	1	-	-	-
山江村	10	6	3	-	1	-	-	-
球磨村	5	3	1	1	-	-	-	-
あさぎり町	30	8	10	3	7	2	-	-
<b>天草郡</b>	<b>15</b>	<b>7</b>	<b>2</b>	<b>4</b>	<b>2</b>	-	-	-
苓北町	15	7	2	4	2	-	-	-
<b>地域振興局</b>	<b>2,209</b>	<b>1,091</b>	<b>639</b>	<b>215</b>	<b>211</b>	<b>30</b>	<b>22</b>	<b>1</b>
熊本	210	89	67	21	27	3	3	-
宇城	342	218	72	33	17	1	1	-
玉名	206	92	65	25	17	4	3	-
鹿本	91	44	37	4	5	-	1	-
菊池	455	235	131	40	36	7	6	-
阿蘇	246	108	72	32	24	6	4	-
上益城	167	84	49	12	16	4	1	1
八代	129	38	33	20	36	1	1	-
芦北	75	40	24	5	5	1	-	-
球磨	184	90	58	15	18	2	1	-
天草	104	53	31	8	10	1	1	-
<b>広域本部</b>	<b>2,209</b>	<b>1,091</b>	<b>639</b>	<b>215</b>	<b>211</b>	<b>30</b>	<b>22</b>	<b>1</b>
県央	719	391	188	66	60	8	5	1
県北	998	479	305	101	82	17	14	-
県南	388	168	115	40	59	4	2	-
天草	104	53	31	8	10	1	1	-

農業経営体（総数）

（３７）農業生産関連事業の売上合計金額に占める割合が８割以上の事業種類別経営体数

市区町村名等	農業生産関連事業を行っている実経営体数	８割以上の事業がある経営体数	農産物の加工	小売業	観光農園	貸農園・体験農園等	農家民宿
	（経営体）	（経営体）	（経営体）	（経営体）	（経営体）	（経営体）	（経営体）
	<1>	<2>	<3>	<4>	<5>	<6>	<7>
<b>県計</b>	<b>2,209</b>	<b>1,951</b>	<b>671</b>	<b>1,114</b>	<b>30</b>	<b>10</b>	<b>15</b>
<b>市計</b>	<b>1,301</b>	<b>1,148</b>	<b>332</b>	<b>727</b>	<b>14</b>	<b>4</b>	<b>10</b>
熊本市	210	160	36	103	3	-	-
中央区	2	1	-	1	-	-	-
東区	20	13	3	9	1	-	-
西区	52	33	7	25	1	-	-
南区	82	68	16	42	-	-	-
北区	54	45	10	26	1	-	-
八代市	76	67	21	36	-	-	-
人吉市	38	35	10	20	-	-	2
荒尾市	60	54	6	45	1	1	-
水俣市	24	19	6	12	-	-	-
玉名市	76	65	20	41	1	-	-
山鹿市	91	78	40	31	3	1	-
菊池市	366	350	29	309	1	-	2
宇土市	15	11	2	7	-	2	-
上天草市	26	21	12	7	-	-	1
宇城市	172	169	103	61	2	-	-
阿蘇市	46	41	18	16	2	-	1
天草市	63	49	21	23	-	-	4
合志市	38	29	8	16	1	-	-
<b>郡計</b>	<b>908</b>	<b>803</b>	<b>339</b>	<b>387</b>	<b>16</b>	<b>6</b>	<b>5</b>
<b>下益城郡</b>	<b>155</b>	<b>151</b>	<b>23</b>	<b>128</b>	<b>-</b>	<b>-</b>	<b>-</b>
美里町	155	151	23	128	-	-	-
<b>玉名郡</b>	<b>70</b>	<b>62</b>	<b>13</b>	<b>45</b>	<b>-</b>	<b>1</b>	<b>-</b>
玉東町	8	7	2	4	-	1	-
南関町	25	21	6	13	-	-	-
長洲町	12	12	1	11	-	-	-
和水町	25	22	4	17	-	-	-
<b>菊池郡</b>	<b>51</b>	<b>41</b>	<b>17</b>	<b>19</b>	<b>1</b>	<b>-</b>	<b>-</b>
大津町	32	25	11	11	-	-	-
菊陽町	19	16	6	8	1	-	-
<b>阿蘇郡</b>	<b>200</b>	<b>169</b>	<b>89</b>	<b>54</b>	<b>10</b>	<b>3</b>	<b>3</b>
南小国町	30	26	19	4	-	-	1
小国町	69	60	42	16	-	-	-
産山村	5	4	1	-	-	-	-
高森町	17	16	3	11	-	-	1
西原村	27	22	10	9	-	1	1
南阿蘇村	52	41	14	14	10	2	-
<b>上益城郡</b>	<b>167</b>	<b>143</b>	<b>60</b>	<b>70</b>	<b>1</b>	<b>1</b>	<b>-</b>
御船町	30	23	7	14	-	-	-
嘉島町	1	1	-	-	-	-	-



農 家 レストラン	海外への 輸 出	再生可能 エネルギー 発 電	そ の 他
( 経営体 )	( 経営体 )	( 経営体 )	( 経営体 )
<8>	<9>	<10>	<11>
<b>19</b>	<b>4</b>	<b>60</b>	<b>28</b>
<b>7</b>	<b>2</b>	<b>37</b>	<b>15</b>
-	-	10	8
-	-	-	-
-	-	-	-
-	-	4	6
-	-	6	2
-	-	10	-
1	-	2	-
-	-	-	1
-	-	-	1
-	1	1	1
-	1	1	1
1	-	7	1
-	-	-	-
-	-	-	1
1	-	1	1
4	-	-	-
-	-	1	-
-	-	4	-
<b>12</b>	<b>2</b>	<b>23</b>	<b>13</b>
-	-	-	-
-	-	-	-
<b>1</b>	-	<b>2</b>	-
-	-	-	-
-	-	2	-
-	-	-	-
1	-	-	-
-	<b>1</b>	<b>3</b>	-
-	1	2	-
-	-	1	-
<b>8</b>	-	<b>1</b>	<b>1</b>
2	-	-	-
1	-	-	1
3	-	-	-
-	-	1	-
1	-	-	-
1	-	-	-
<b>2</b>	-	<b>6</b>	<b>3</b>
-	-	1	1
-	-	1	-

農業経営体（総数）

（３７）農業生産関連事業の売上合計金額に占める割合が８割以上の事業種類別経営体数

市区町村名等	農業生産関連事業を行っている実経営体数	８割以上の事業がある経営体数	農産物の加工	小売業	観光農園	貸農園・体験農園等	農家民宿
	（経営体）	（経営体）	（経営体）	（経営体）	（経営体）	（経営体）	（経営体）
	<1>	<2>	<3>	<4>	<5>	<6>	<7>
益城町	23	18	6	11	-	-	-
甲佐町	14	13	4	8	-	1	-
山都町	99	88	43	37	1	-	-
<b>八代郡</b>	<b>53</b>	<b>50</b>	<b>36</b>	<b>11</b>	<b>1</b>	<b>-</b>	<b>-</b>
氷川町	53	50	36	11	1	-	-
<b>葦北郡</b>	<b>51</b>	<b>48</b>	<b>28</b>	<b>18</b>	<b>-</b>	<b>-</b>	<b>-</b>
芦北町	46	43	23	18	-	-	-
津奈木町	5	5	5	-	-	-	-
<b>球磨郡</b>	<b>146</b>	<b>125</b>	<b>65</b>	<b>37</b>	<b>3</b>	<b>1</b>	<b>2</b>
錦町	28	22	13	6	-	-	-
多良木町	18	16	10	4	-	-	-
湯前町	7	4	3	-	-	-	-
水上村	16	13	4	7	-	-	1
相良村	29	27	13	11	-	-	-
五木村	3	3	2	1	-	-	-
山江村	10	10	5	3	-	1	-
球磨村	5	4	-	-	3	-	-
あさぎり町	30	26	15	5	-	-	1
<b>天草郡</b>	<b>15</b>	<b>14</b>	<b>8</b>	<b>5</b>	<b>-</b>	<b>-</b>	<b>-</b>
苓北町	15	14	8	5	-	-	-
<b>地域振興局</b>	<b>2,209</b>	<b>1,951</b>	<b>671</b>	<b>1,114</b>	<b>30</b>	<b>10</b>	<b>15</b>
熊本	210	160	36	103	3	-	-
宇城	342	331	128	196	2	2	-
玉名	206	181	39	131	2	2	-
鹿本	91	78	40	31	3	1	-
菊池	455	420	54	344	3	-	2
阿蘇	246	210	107	70	12	3	4
上益城	167	143	60	70	1	1	-
八代	129	117	57	47	1	-	-
芦北	75	67	34	30	-	-	-
球磨	184	160	75	57	3	1	4
天草	104	84	41	35	-	-	5
<b>広域本部</b>	<b>2,209</b>	<b>1,951</b>	<b>671</b>	<b>1,114</b>	<b>30</b>	<b>10</b>	<b>15</b>
県央	719	634	224	369	6	3	-
県北	998	889	240	576	20	6	6
県南	388	344	166	134	4	1	4
天草	104	84	41	35	-	-	5

農 家 レストラン	海外への 輸 出	再生可能 エネルギー 発 電	そ の 他
( 経営体 )	( 経営体 )	( 経営体 )	( 経営体 )
<8>	<9>	<10>	<11>
-	-	1	-
-	-	-	-
2	-	3	2
-	-	1	1
-	-	1	1
1	1	-	-
1	1	-	-
-	-	-	-
-	-	10	7
-	-	2	1
-	-	2	-
-	-	-	1
-	-	1	-
-	-	-	3
-	-	-	-
-	-	1	-
-	-	-	1
-	-	4	1
-	-	-	1
-	-	-	1
19	4	60	28
-	-	10	8
1	-	1	1
1	1	3	2
-	1	1	1
1	1	14	1
12	-	1	1
2	-	6	3
-	-	11	1
1	1	-	1
1	-	12	7
-	-	1	2
19	4	60	28
3	-	17	12
14	3	19	5
2	1	23	9
-	-	1	2

農業経営体（総数）

（ 3 8 ）農産物出荷先別経営体数

市区町村名等	計	農産物の 販売なし	農産物の 販売をした 実経営体数	農 産			
				農 協	農協以外の 集出荷団体	卸売市場	小売業者
				(経営体)	(経営体)	(経営体)	(経営体)
	<1>	<2>	<3>	<4>	<5>	<6>	<7>
<b>県計</b>	<b>33,952</b>	<b>2,469</b>	<b>31,483</b>	<b>20,809</b>	<b>5,824</b>	<b>6,292</b>	<b>3,334</b>
<b>市計</b>	<b>20,804</b>	<b>1,212</b>	<b>19,592</b>	<b>12,547</b>	<b>3,827</b>	<b>4,436</b>	<b>2,113</b>
熊本市	4,105	119	3,986	2,347	703	1,316	440
中央区	19	1	18	11	3	4	1
東区	298	21	277	165	51	61	18
西区	1,058	21	1,037	553	194	404	68
南区	1,443	20	1,423	857	281	300	250
北区	1,287	56	1,231	761	174	547	103
八代市	2,734	75	2,659	1,339	970	546	378
人吉市	548	64	484	257	136	49	69
荒尾市	345	36	309	137	56	93	49
水俣市	326	33	293	188	51	24	28
玉名市	2,175	70	2,105	1,567	255	371	203
山鹿市	2,216	109	2,107	1,476	312	501	244
菊池市	1,981	164	1,817	1,203	362	417	193
宇土市	606	1	605	442	119	116	56
上天草市	357	29	328	208	48	107	14
宇城市	1,860	73	1,787	1,134	355	454	227
阿蘇市	1,091	73	1,018	740	150	128	69
天草市	2,013	343	1,670	1,218	228	200	105
合志市	447	23	424	291	82	114	38
<b>郡計</b>	<b>13,148</b>	<b>1,257</b>	<b>11,891</b>	<b>8,262</b>	<b>1,997</b>	<b>1,856</b>	<b>1,221</b>
<b>下益城郡</b>	<b>539</b>	<b>116</b>	<b>423</b>	<b>247</b>	<b>68</b>	<b>25</b>	<b>46</b>
美里町	539	116	423	247	68	25	46
<b>玉名郡</b>	<b>1,658</b>	<b>135</b>	<b>1,523</b>	<b>1,011</b>	<b>161</b>	<b>362</b>	<b>163</b>
玉東町	288	6	282	147	52	128	20
南関町	528	63	465	277	52	72	81
長洲町	184	11	173	158	3	13	13
和水町	658	55	603	429	54	149	49
<b>菊池郡</b>	<b>769</b>	<b>46</b>	<b>723</b>	<b>394</b>	<b>115</b>	<b>268</b>	<b>66</b>
大津町	455	25	430	232	53	161	38
菊陽町	314	21	293	162	62	107	28
<b>阿蘇郡</b>	<b>2,143</b>	<b>204</b>	<b>1,939</b>	<b>1,450</b>	<b>256</b>	<b>259</b>	<b>165</b>
南小国町	282	20	262	235	19	21	12
小国町	379	48	331	309	34	11	12
産山村	186	5	181	127	19	22	28
高森町	289	28	261	150	58	58	28
西原村	318	54	264	141	22	89	27
南阿蘇村	689	49	640	488	104	58	58
<b>上益城郡</b>	<b>3,125</b>	<b>255</b>	<b>2,870</b>	<b>1,899</b>	<b>544</b>	<b>491</b>	<b>369</b>
御船町	448	47	401	223	99	52	60
嘉島町	58	6	52	48	3	7	5

物の出荷先別						
食品製造業・ 外食産業	消費者に 直接販売	自営の 農産物 直売所	その他の 農産物 直売所	インター ネット	その他 の方法	その他
<8>	<9>	<10>	<11>	<12>	<13>	<14>
<b>1,433</b>	<b>5,366</b>	<b>891</b>	<b>2,467</b>	<b>331</b>	<b>2,288</b>	<b>2,105</b>
<b>775</b>	<b>3,129</b>	<b>540</b>	<b>1,532</b>	<b>184</b>	<b>1,191</b>	<b>1,180</b>
109	578	100	253	38	246	213
1	6	-	-	-	6	-
10	54	14	12	3	28	29
17	98	17	37	14	42	38
43	171	32	53	8	96	80
38	249	37	151	13	74	66
68	304	32	163	9	124	160
18	119	18	49	3	57	53
14	140	74	38	5	39	22
20	73	7	24	6	43	21
53	171	38	55	20	79	60
112	391	52	203	14	150	150
75	369	54	181	20	145	119
9	68	11	31	7	30	32
19	105	12	74	4	21	8
129	305	56	184	21	82	90
66	95	24	47	10	30	50
48	337	49	186	23	123	181
35	74	13	44	4	22	21
<b>658</b>	<b>2,237</b>	<b>351</b>	<b>935</b>	<b>147</b>	<b>1,097</b>	<b>925</b>
<b>28</b>	<b>174</b>	<b>17</b>	<b>67</b>	<b>2</b>	<b>121</b>	<b>43</b>
28	174	17	67	2	121	43
<b>35</b>	<b>282</b>	<b>47</b>	<b>112</b>	<b>18</b>	<b>135</b>	<b>162</b>
2	28	4	11	8	7	18
18	125	18	50	6	67	71
1	18	7	-	-	11	14
14	111	18	51	4	50	59
<b>42</b>	<b>117</b>	<b>27</b>	<b>53</b>	<b>11</b>	<b>48</b>	<b>54</b>
26	47	17	15	4	24	32
16	70	10	38	7	24	22
<b>166</b>	<b>351</b>	<b>60</b>	<b>129</b>	<b>50</b>	<b>167</b>	<b>125</b>
33	38	6	20	11	10	28
53	59	7	22	4	33	18
8	21	2	6	2	16	15
17	25	2	3	2	21	28
20	79	10	39	5	35	10
35	129	33	39	26	52	26
<b>133</b>	<b>480</b>	<b>62</b>	<b>181</b>	<b>29</b>	<b>257</b>	<b>205</b>
18	89	16	29	5	48	40
-	1	-	1	-	-	2

農業経営体（総数）

（ 3 8 ）農産物出荷先別経営体数

市区町村名等	計	農産物の 販売なし	農産物の 販売をした 実経営体数	農 産			
				農 協	農協以外の 集出荷団体	卸売市場	小売業者
				(経営体)	(経営体)	(経営体)	(経営体)
<1>	<2>	<3>	<4>	<5>	<6>	<7>	
益城町	505	20	485	263	89	126	103
甲佐町	547	71	476	310	30	103	55
山都町	1,567	111	1,456	1,055	323	203	146
<b>八代郡</b>	<b>582</b>	<b>5</b>	<b>577</b>	<b>415</b>	<b>135</b>	<b>141</b>	<b>54</b>
氷川町	582	5	577	415	135	141	54
<b>葦北郡</b>	<b>1,030</b>	<b>176</b>	<b>854</b>	<b>556</b>	<b>110</b>	<b>69</b>	<b>65</b>
芦北町	815	151	664	421	95	57	50
津奈木町	215	25	190	135	15	12	15
<b>球磨郡</b>	<b>3,103</b>	<b>308</b>	<b>2,795</b>	<b>2,129</b>	<b>592</b>	<b>209</b>	<b>282</b>
錦町	571	53	518	363	91	68	65
多良木町	600	64	536	421	116	27	42
湯前町	238	26	212	164	33	9	16
水上村	162	15	147	106	20	8	23
相良村	302	25	277	207	55	12	40
五木村	16	-	16	6	3	2	1
山江村	239	32	207	162	30	13	22
球磨村	154	33	121	81	28	14	12
あさぎり町	821	60	761	619	216	56	61
<b>天草郡</b>	<b>199</b>	<b>12</b>	<b>187</b>	<b>161</b>	<b>16</b>	<b>32</b>	<b>11</b>
苓北町	199	12	187	161	16	32	11
<b>地域振興局</b>	<b>33,952</b>	<b>2,469</b>	<b>31,483</b>	<b>20,809</b>	<b>5,824</b>	<b>6,292</b>	<b>3,334</b>
熊本	4,105	119	3,986	2,347	703	1,316	440
宇城	3,005	190	2,815	1,823	542	595	329
玉名	4,178	241	3,937	2,715	472	826	415
鹿本	2,216	109	2,107	1,476	312	501	244
菊池	3,197	233	2,964	1,888	559	799	297
阿蘇	3,234	277	2,957	2,190	406	387	234
上益城	3,125	255	2,870	1,899	544	491	369
八代	3,316	80	3,236	1,754	1,105	687	432
芦北	1,356	209	1,147	744	161	93	93
球磨	3,651	372	3,279	2,386	728	258	351
天草	2,569	384	2,185	1,587	292	339	130
<b>広域本部</b>	<b>33,952</b>	<b>2,469</b>	<b>31,483</b>	<b>20,809</b>	<b>5,824</b>	<b>6,292</b>	<b>3,334</b>
県央	10,235	564	9,671	6,069	1,789	2,402	1,138
県北	12,825	860	11,965	8,269	1,749	2,513	1,190
県南	8,323	661	7,662	4,884	1,994	1,038	876
天草	2,569	384	2,185	1,587	292	339	130

物の出荷先別						
食品製造業・ 外食産業	消費者に 直接販売	自営の 農産物 直売所	その他の 農産物 直売所	インター ネット	その他 の方法	その他
<8>	<9>	<10>	<11>	<12>	<13>	<14>
27	102	23	36	6	49	47
11	105	10	55	7	41	33
77	183	13	60	11	119	83
<b>47</b>	<b>113</b>	<b>18</b>	<b>87</b>	<b>5</b>	<b>25</b>	<b>38</b>
47	113	18	87	5	25	38
<b>47</b>	<b>228</b>	<b>23</b>	<b>72</b>	<b>9</b>	<b>142</b>	<b>45</b>
41	192	19	56	9	122	34
6	36	4	16	-	20	11
<b>149</b>	<b>447</b>	<b>89</b>	<b>207</b>	<b>20</b>	<b>186</b>	<b>241</b>
23	101	24	56	3	31	68
16	75	12	35	2	29	36
13	33	8	10	-	19	14
9	42	6	14	2	25	13
22	52	8	23	3	25	28
3	7	2	5	1	-	2
25	20	2	11	-	11	25
-	29	14	8	-	11	8
38	88	13	45	9	35	47
<b>11</b>	<b>45</b>	<b>8</b>	<b>27</b>	<b>3</b>	<b>16</b>	<b>12</b>
11	45	8	27	3	16	12
<b>1,433</b>	<b>5,366</b>	<b>891</b>	<b>2,467</b>	<b>331</b>	<b>2,288</b>	<b>2,105</b>
109	578	100	253	38	246	213
166	547	84	282	30	233	165
102	593	159	205	43	253	244
112	391	52	203	14	150	150
152	560	94	278	35	215	194
232	446	84	176	60	197	175
133	480	62	181	29	257	205
115	417	50	250	14	149	198
67	301	30	96	15	185	66
167	566	107	256	23	243	294
78	487	69	287	30	160	201
<b>1,433</b>	<b>5,366</b>	<b>891</b>	<b>2,467</b>	<b>331</b>	<b>2,288</b>	<b>2,105</b>
408	1,605	246	716	97	736	583
598	1,990	389	862	152	815	763
349	1,284	187	602	52	577	558
78	487	69	287	30	160	201

農業経営体（総数）

（３９）農産物の売上１位の出荷先別経営体数

市区町村名等	農産物の売上１位の出荷先別							
	計	農協	農協以外の 集出荷団体	卸売市場	小売業者	食品製 造業・ 外食産業	消費者に 直接販売	その他
	(経営体)	(経営体)	(経営体)	(経営体)	(経営体)	(経営体)	(経営体)	(経営体)
	<1>	<2>	<3>	<4>	<5>	<6>	<7>	<8>
<b>県計</b>	<b>31,483</b>	<b>18,011</b>	<b>4,319</b>	<b>3,601</b>	<b>1,919</b>	<b>298</b>	<b>2,157</b>	<b>1,178</b>
<b>市計</b>	<b>19,592</b>	<b>10,911</b>	<b>2,864</b>	<b>2,501</b>	<b>1,246</b>	<b>179</b>	<b>1,229</b>	<b>662</b>
熊本市	3,986	2,012	538	816	259	31	196	134
中央区	18	10	1	2	-	1	4	-
東区	277	142	35	41	15	3	24	17
西区	1,037	509	162	276	41	1	23	25
南区	1,423	739	225	209	139	10	46	55
北区	1,231	612	115	288	64	16	99	37
八代市	2,659	1,137	767	261	254	19	109	112
人吉市	484	209	109	32	47	1	52	34
荒尾市	309	103	45	52	22	2	75	10
水俣市	293	181	42	10	14	4	33	9
玉名市	2,105	1,461	172	252	109	15	70	26
山鹿市	2,107	1,261	201	231	136	50	163	65
菊池市	1,817	971	273	208	126	9	173	57
宇土市	605	374	93	69	34	-	23	12
上天草市	328	165	33	78	3	2	45	2
宇城市	1,787	986	258	238	133	9	115	48
阿蘇市	1,018	683	113	106	43	21	29	23
天草市	1,670	1,122	167	91	45	9	120	116
合志市	424	246	53	57	21	7	26	14
<b>郡計</b>	<b>11,891</b>	<b>7,100</b>	<b>1,455</b>	<b>1,100</b>	<b>673</b>	<b>119</b>	<b>928</b>	<b>516</b>
<b>下益城郡</b>	<b>423</b>	<b>198</b>	<b>53</b>	<b>16</b>	<b>29</b>	<b>2</b>	<b>96</b>	<b>29</b>
美里町	423	198	53	16	29	2	96	29
<b>玉名郡</b>	<b>1,523</b>	<b>899</b>	<b>107</b>	<b>217</b>	<b>81</b>	<b>6</b>	<b>126</b>	<b>87</b>
玉東町	282	126	37	96	8	-	7	8
南関町	465	233	37	33	48	2	72	40
長洲町	173	150	1	8	2	-	5	7
和水町	603	390	32	80	23	4	42	32
<b>菊池郡</b>	<b>723</b>	<b>315</b>	<b>90</b>	<b>197</b>	<b>31</b>	<b>10</b>	<b>50</b>	<b>30</b>
大津町	430	202	41	121	17	7	20	22
菊陽町	293	113	49	76	14	3	30	8
<b>阿蘇郡</b>	<b>1,939</b>	<b>1,301</b>	<b>164</b>	<b>169</b>	<b>91</b>	<b>24</b>	<b>122</b>	<b>68</b>
南小国町	262	217	9	9	4	5	7	11
小国町	331	286	12	5	3	1	15	9
産山村	181	118	11	14	19	2	9	8
高森町	261	121	53	38	17	6	5	21
西原村	264	127	18	65	13	6	30	5
南阿蘇村	640	432	61	38	35	4	56	14
<b>上益城郡</b>	<b>2,870</b>	<b>1,638</b>	<b>396</b>	<b>287</b>	<b>210</b>	<b>25</b>	<b>211</b>	<b>103</b>
御船町	401	185	70	25	41	8	47	25
嘉島町	52	45	2	2	3	-	-	-
益城町	485	215	68	59	65	6	49	23
甲佐町	476	275	16	74	34	5	58	14



農業経営体（総数）

（39）農産物の売上1位の出荷先別経営体数

市区町村名等	農産物の売上1位の出荷先別							
	計	農協	農協以外の 集出荷団体	卸売市場	小売業者	食品製 造業・ 外食産業	消費者に 直接販売	その他
	（経営体）	（経営体）	（経営体）	（経営体）	（経営体）	（経営体）	（経営体）	（経営体）
	<1>	<2>	<3>	<4>	<5>	<6>	<7>	<8>
山都町	1,456	918	240	127	67	6	57	41
<b>八代郡</b>	<b>577</b>	<b>321</b>	<b>83</b>	<b>78</b>	<b>35</b>	<b>5</b>	<b>34</b>	<b>21</b>
氷川町	577	321	83	78	35	5	34	21
<b>葦北郡</b>	<b>854</b>	<b>515</b>	<b>90</b>	<b>39</b>	<b>37</b>	<b>13</b>	<b>131</b>	<b>29</b>
芦北町	664	387	79	29	27	9	111	22
津奈木町	190	128	11	10	10	4	20	7
<b>球磨郡</b>	<b>2,795</b>	<b>1,761</b>	<b>461</b>	<b>92</b>	<b>154</b>	<b>34</b>	<b>148</b>	<b>145</b>
錦町	518	295	69	31	37	4	40	42
多良木町	536	360	93	13	25	3	22	20
湯前町	212	154	25	1	11	3	11	7
水上村	147	97	14	4	11	2	14	5
相良村	277	176	34	4	20	4	17	22
五木村	16	4	3	2	1	-	5	1
山江村	207	131	23	6	14	9	7	17
球磨村	121	74	22	8	6	-	7	4
あさぎり町	761	470	178	23	29	9	25	27
<b>天草郡</b>	<b>187</b>	<b>152</b>	<b>11</b>	<b>5</b>	<b>5</b>	<b>-</b>	<b>10</b>	<b>4</b>
苓北町	187	152	11	5	5	-	10	4
<b>地域振興局</b>	<b>31,483</b>	<b>18,011</b>	<b>4,319</b>	<b>3,601</b>	<b>1,919</b>	<b>298</b>	<b>2,157</b>	<b>1,178</b>
熊本	3,986	2,012	538	816	259	31	196	134
宇城	2,815	1,558	404	323	196	11	234	89
玉名	3,937	2,463	324	521	212	23	271	123
鹿本	2,107	1,261	201	231	136	50	163	65
菊池	2,964	1,532	416	462	178	26	249	101
阿蘇	2,957	1,984	277	275	134	45	151	91
上益城	2,870	1,638	396	287	210	25	211	103
八代	3,236	1,458	850	339	289	24	143	133
芦北	1,147	696	132	49	51	17	164	38
球磨	3,279	1,970	570	124	201	35	200	179
天草	2,185	1,439	211	174	53	11	175	122
<b>広域本部</b>	<b>31,483</b>	<b>18,011</b>	<b>4,319</b>	<b>3,601</b>	<b>1,919</b>	<b>298</b>	<b>2,157</b>	<b>1,178</b>
県央	9,671	5,208	1,338	1,426	665	67	641	326
県北	11,965	7,240	1,218	1,489	660	144	834	380
県南	7,662	4,124	1,552	512	541	76	507	350
天草	2,185	1,439	211	174	53	11	175	122

農業経営体（総数）

（４０）有機農業に取り組んでいる経営体の取組品目別作付（栽培）経営体数と作付（栽培）面積

市区町村名等	計	有機農業に 取り組んで いない	有 機 農 業 に 取					
			計		水 稻		大 豆	
			作 付 (栽培) 実経営体数	作 付 (栽培) 面 積	経営体数	面 積	経営体数	面 積
			(経営体)	( a )	(経営体)	( a )	(経営体)	( a )
<1>	<2>	<3>	<4>	<5>	<6>	<7>	<8>	
<b>県計</b>	<b>33,952</b>	<b>30,906</b>	<b>3,046</b>	<b>459,895</b>	<b>1,526</b>	<b>199,629</b>	<b>87</b>	<b>8,599</b>
<b>市計</b>	<b>20,804</b>	<b>18,879</b>	<b>1,925</b>	<b>301,564</b>	<b>892</b>	<b>136,530</b>	<b>49</b>	<b>5,470</b>
熊本市	4,105	3,704	401	50,225	138	18,227	9	574
中央区	19	18	1	200	1	200	-	-
東区	298	260	38	4,125	19	3,010	1	50
西区	1,058	972	86	13,274	11	1,481	-	-
南区	1,443	1,319	124	14,606	46	8,001	3	308
北区	1,287	1,135	152	18,020	61	5,535	5	216
八代市	2,734	2,548	186	29,914	79	11,804	-	-
人吉市	548	492	56	9,338	39	2,349	-	-
荒尾市	345	311	34	3,219	14	888	1	5
水俣市	326	269	57	4,965	22	1,021	1	10
玉名市	2,175	2,004	171	18,895	50	7,855	2	86
山鹿市	2,216	2,025	191	33,021	106	19,888	4	1,551
菊池市	1,981	1,755	226	44,586	166	26,525	16	1,724
宇土市	606	568	38	5,598	10	2,990	-	-
上天草市	357	309	48	5,082	27	2,536	-	-
宇城市	1,860	1,709	151	19,976	48	8,733	1	20
阿蘇市	1,091	929	162	53,392	98	25,151	7	983
天草市	2,013	1,858	155	16,806	76	6,296	-	-
合志市	447	398	49	6,547	19	2,267	8	517
<b>郡計</b>	<b>13,148</b>	<b>12,027</b>	<b>1,121</b>	<b>158,331</b>	<b>634</b>	<b>63,099</b>	<b>38</b>	<b>3,129</b>
<b>下益城郡</b>	<b>539</b>	<b>513</b>	<b>26</b>	<b>1,439</b>	<b>10</b>	<b>376</b>	<b>-</b>	<b>-</b>
美里町	539	513	26	1,439	10	376	-	-
<b>玉名郡</b>	<b>1,658</b>	<b>1,570</b>	<b>88</b>	<b>11,808</b>	<b>40</b>	<b>3,099</b>	<b>4</b>	<b>195</b>
玉東町	288	259	29	5,507	5	263	1	170
南関町	528	501	27	2,175	19	1,346	1	10
長洲町	184	174	10	686	3	142	2	15
和水町	658	636	22	3,440	13	1,348	-	-
<b>菊池郡</b>	<b>769</b>	<b>696</b>	<b>73</b>	<b>20,209</b>	<b>25</b>	<b>1,773</b>	<b>5</b>	<b>1,040</b>
大津町	455	410	45	13,592	18	1,328	2	105
菊陽町	314	286	28	6,617	7	445	3	935
<b>阿蘇郡</b>	<b>2,143</b>	<b>1,893</b>	<b>250</b>	<b>28,495</b>	<b>180</b>	<b>18,611</b>	<b>7</b>	<b>92</b>
南小国町	282	252	30	2,821	21	2,103	-	-
小国町	379	347	32	1,886	22	1,159	-	-
産山村	186	155	31	2,614	22	2,179	1	5
高森町	289	260	29	4,631	13	1,695	2	15
西原村	318	306	12	1,185	6	201	-	-
南阿蘇村	689	573	116	15,358	96	11,274	4	72
<b>上益城郡</b>	<b>3,125</b>	<b>2,819</b>	<b>306</b>	<b>42,419</b>	<b>179</b>	<b>19,483</b>	<b>14</b>	<b>1,131</b>
御船町	448	421	27	2,700	15	1,442	-	-
嘉島町	58	53	5	762	4	390	2	170
益城町	505	447	58	13,318	28	5,079	8	704
甲佐町	547	525	22	1,485	15	822	3	254

り 組 ん で い る					
野 菜		果 樹		そ の 他	
経営体数	面 積	経営体数	面 積	経営体数	面 積
( 経営体 )	( a )	( 経営体 )	( a )	( 経営体 )	( a )
<9>	<10>	<11>	<12>	<13>	<14>
<b>1,296</b>	<b>120,873</b>	<b>519</b>	<b>55,912</b>	<b>286</b>	<b>74,882</b>
<b>872</b>	<b>70,026</b>	<b>342</b>	<b>39,177</b>	<b>170</b>	<b>50,361</b>
228	15,212	73	10,114	35	6,098
-	-	-	-	-	-
17	885	-	-	1	180
28	1,682	44	8,281	12	1,830
78	4,676	13	592	6	1,029
105	7,969	16	1,241	16	3,059
111	15,382	7	267	20	2,461
19	398	8	851	4	5,740
10	331	20	1,961	2	34
20	1,063	24	2,041	3	830
105	4,738	41	6,054	5	162
78	3,684	27	2,066	14	5,832
65	5,882	15	1,019	32	9,436
23	1,184	10	1,334	2	90
20	1,603	8	563	2	380
66	4,231	55	5,778	10	1,214
46	11,080	4	245	27	15,933
48	2,338	46	6,691	9	1,481
33	2,900	4	193	5	670
<b>424</b>	<b>50,847</b>	<b>177</b>	<b>16,735</b>	<b>116</b>	<b>24,521</b>
<b>17</b>	<b>417</b>	<b>2</b>	<b>47</b>	<b>3</b>	<b>599</b>
17	417	2	47	3	599
<b>32</b>	<b>1,741</b>	<b>38</b>	<b>6,700</b>	<b>4</b>	<b>73</b>
7	315	22	4,756	1	3
10	494	7	255	3	70
6	280	3	249	-	-
9	652	6	1,440	-	-
<b>40</b>	<b>13,552</b>	<b>5</b>	<b>328</b>	<b>13</b>	<b>3,516</b>
20	8,666	3	121	9	3,372
20	4,886	2	207	4	144
<b>81</b>	<b>4,795</b>	<b>8</b>	<b>297</b>	<b>28</b>	<b>4,700</b>
13	262	2	50	3	406
14	727	-	-	-	-
12	400	1	20	1	10
14	1,441	-	-	6	1,480
4	612	2	47	3	325
24	1,353	3	180	15	2,479
<b>135</b>	<b>16,438</b>	<b>30</b>	<b>2,272</b>	<b>29</b>	<b>3,095</b>
17	1,203	2	55	-	-
4	202	-	-	-	-
30	6,609	6	676	4	250
6	97	6	309	1	3

農業経営体（総数）

（４０）有機農業に取り組んでいる経営体の取組品目別作付（栽培）経営体数と作付（栽培）面積

市区町村名等	計	有機農業に 取り組んで いない	有 機 農 業 に 取					
			計		水 稻		大 豆	
			作 付 (栽培) 実経営体数	作 付 (栽培) 面 積	経営体数	面 積	経営体数	面 積
			(経営体)	(a)	(経営体)	(a)	(経営体)	(a)
<1>	<2>	<3>	<4>	<5>	<6>	<7>	<8>	
山都町	1,567	1,373	194	24,154	117	11,750	1	3
<b>八代郡</b>	<b>582</b>	<b>515</b>	<b>67</b>	<b>7,906</b>	<b>15</b>	<b>2,145</b>	-	-
氷川町	582	515	67	7,906	15	2,145	-	-
<b>葦北郡</b>	<b>1,030</b>	<b>977</b>	<b>53</b>	<b>3,489</b>	<b>23</b>	<b>1,330</b>	-	-
芦北町	815	775	40	2,561	19	1,112	-	-
津奈木町	215	202	13	928	4	218	-	-
<b>球磨郡</b>	<b>3,103</b>	<b>2,872</b>	<b>231</b>	<b>33,075</b>	<b>141</b>	<b>15,160</b>	<b>8</b>	<b>671</b>
錦町	571	539	32	2,927	14	857	-	-
多良木町	600	579	21	1,885	16	1,504	-	-
湯前町	238	207	31	4,893	30	4,031	1	15
水上村	162	144	18	1,246	14	859	2	11
相良村	302	280	22	2,682	16	1,663	-	-
五木村	16	15	1	250	-	-	-	-
山江村	239	218	21	3,149	8	785	-	-
球磨村	154	142	12	1,068	3	85	-	-
あさぎり町	821	748	73	14,975	40	5,376	5	645
<b>天草郡</b>	<b>199</b>	<b>172</b>	<b>27</b>	<b>9,491</b>	<b>21</b>	<b>1,122</b>	-	-
苓北町	199	172	27	9,491	21	1,122	-	-
<b>地域振興局</b>	<b>33,952</b>	<b>30,906</b>	<b>3,046</b>	<b>459,895</b>	<b>1,526</b>	<b>199,629</b>	<b>87</b>	<b>8,599</b>
熊本	4,105	3,704	401	50,225	138	18,227	9	574
宇城	3,005	2,790	215	27,013	68	12,099	1	20
玉名	4,178	3,885	293	33,922	104	11,842	7	286
鹿本	2,216	2,025	191	33,021	106	19,888	4	1,551
菊池	3,197	2,849	348	71,342	210	30,565	29	3,281
阿蘇	3,234	2,822	412	81,887	278	43,762	14	1,075
上益城	3,125	2,819	306	42,419	179	19,483	14	1,131
八代	3,316	3,063	253	37,820	94	13,949	-	-
芦北	1,356	1,246	110	8,454	45	2,351	1	10
球磨	3,651	3,364	287	42,413	180	17,509	8	671
天草	2,569	2,339	230	31,379	124	9,954	-	-
<b>広域本部</b>	<b>33,952</b>	<b>30,906</b>	<b>3,046</b>	<b>459,895</b>	<b>1,526</b>	<b>199,629</b>	<b>87</b>	<b>8,599</b>
県央	10,235	9,313	922	119,657	385	49,809	24	1,725
県北	12,825	11,581	1,244	220,172	698	106,057	54	6,193
県南	8,323	7,673	650	88,687	319	33,809	9	681
天草	2,569	2,339	230	31,379	124	9,954	-	-

り 組 ん で い る					
野 菜		果 樹		そ の 他	
経営体数	面 積	経営体数	面 積	経営体数	面 積
( 経営体 )	( a )	( 経営体 )	( a )	( 経営体 )	( a )
<9>	<10>	<11>	<12>	<13>	<14>
78	8,327	16	1,232	24	2,842
<b>41</b>	<b>3,599</b>	<b>18</b>	<b>1,522</b>	<b>6</b>	<b>640</b>
41	3,599	18	1,522	6	640
<b>9</b>	<b>375</b>	<b>23</b>	<b>1,716</b>	<b>1</b>	<b>68</b>
8	265	15	1,116	1	68
1	110	8	600	-	-
<b>53</b>	<b>2,132</b>	<b>47</b>	<b>3,327</b>	<b>30</b>	<b>11,785</b>
13	643	11	858	4	569
4	132	4	211	1	38
2	36	-	-	5	811
2	16	2	170	3	190
4	439	-	-	3	580
-	-	-	-	1	250
1	60	10	548	3	1,756
-	-	9	963	1	20
27	806	11	577	9	7,571
<b>16</b>	<b>7,798</b>	<b>6</b>	<b>526</b>	<b>2</b>	<b>45</b>
16	7,798	6	526	2	45
<b>1,296</b>	<b>120,873</b>	<b>519</b>	<b>55,912</b>	<b>286</b>	<b>74,882</b>
228	15,212	73	10,114	35	6,098
106	5,832	67	7,159	15	1,903
147	6,810	99	14,715	11	269
78	3,684	27	2,066	14	5,832
138	22,334	24	1,540	50	13,622
127	15,875	12	542	55	20,633
135	16,438	30	2,272	29	3,095
152	18,981	25	1,789	26	3,101
29	1,438	47	3,757	4	898
72	2,530	55	4,178	34	17,525
84	11,739	60	7,780	13	1,906
<b>1,296</b>	<b>120,873</b>	<b>519</b>	<b>55,912</b>	<b>286</b>	<b>74,882</b>
469	37,482	170	19,545	79	11,096
490	48,703	162	18,863	130	40,356
253	22,949	127	9,724	64	21,524
84	11,739	60	7,780	13	1,906

農業経営体（総数）

（４１）青色申告を行っている経営体数

市区町村名等	合 計	青色申告を 行って いない	青色申告を行っている			
			小 計	正規の簿記	簡易の簿記	現金主義
			(経営体)	(経営体)	(経営体)	(経営体)
	<1>	<2>	<3>	<4>	<10>	<16>
<b>県計</b>	<b>33,952</b>	<b>19,694</b>	<b>14,258</b>	<b>9,140</b>	<b>4,438</b>	<b>680</b>
<b>市計</b>	<b>20,804</b>	<b>11,123</b>	<b>9,681</b>	<b>6,643</b>	<b>2,612</b>	<b>426</b>
熊本市	4,105	1,757	2,348	1,690	546	112
中央区	19	5	14	9	5	-
東区	298	89	209	153	52	4
西区	1,058	492	566	412	138	16
南区	1,443	661	782	524	214	44
北区	1,287	510	777	592	137	48
八代市	2,734	1,106	1,628	1,218	372	38
人吉市	548	392	156	63	72	21
荒尾市	345	222	123	62	49	12
水俣市	326	224	102	69	25	8
玉名市	2,175	1,071	1,104	812	262	30
山鹿市	2,216	1,480	736	526	174	36
菊池市	1,981	1,115	866	493	319	54
宇土市	606	340	266	145	103	18
上天草市	357	268	89	50	39	-
宇城市	1,860	738	1,122	821	264	37
阿蘇市	1,091	717	374	280	86	8
天草市	2,013	1,528	485	273	177	35
合志市	447	165	282	141	124	17
<b>郡計</b>	<b>13,148</b>	<b>8,571</b>	<b>4,577</b>	<b>2,497</b>	<b>1,826</b>	<b>254</b>
<b>下益城郡</b>	<b>539</b>	<b>429</b>	<b>110</b>	<b>43</b>	<b>56</b>	<b>11</b>
美里町	539	429	110	43	56	11
<b>玉名郡</b>	<b>1,658</b>	<b>1,247</b>	<b>411</b>	<b>225</b>	<b>162</b>	<b>24</b>
玉東町	288	185	103	48	50	5
南関町	528	431	97	46	42	9
長洲町	184	112	72	39	30	3
和水町	658	519	139	92	40	7
<b>菊池郡</b>	<b>769</b>	<b>373</b>	<b>396</b>	<b>215</b>	<b>155</b>	<b>26</b>
大津町	455	253	202	128	62	12
菊陽町	314	120	194	87	93	14
<b>阿蘇郡</b>	<b>2,143</b>	<b>1,533</b>	<b>610</b>	<b>310</b>	<b>259</b>	<b>41</b>
南小国町	282	228	54	14	35	5
小国町	379	249	130	53	66	11
産山村	186	125	61	41	15	5
高森町	289	180	109	67	36	6
西原村	318	248	70	43	24	3
南阿蘇村	689	503	186	92	83	11
<b>上益城郡</b>	<b>3,125</b>	<b>2,096</b>	<b>1,029</b>	<b>650</b>	<b>323</b>	<b>56</b>
御船町	448	294	154	84	56	14
嘉島町	58	18	40	27	13	-

農業経営体（総数）

（４１）青色申告を行っている経営体数

市区町村名等	合 計	青色申告を 行っていない	青色申告を行っている			
			小 計	正規の簿記	簡易の簿記	現金主義
			(経営体)	(経営体)	(経営体)	(経営体)
	<1>	<2>	<3>	<4>	<10>	<16>
益城町	505	243	262	169	79	14
甲佐町	547	357	190	101	76	13
山都町	1,567	1,184	383	269	99	15
<b>八代郡</b>	<b>582</b>	<b>232</b>	<b>350</b>	<b>250</b>	<b>91</b>	<b>9</b>
氷川町	582	232	350	250	91	9
<b>葦北郡</b>	<b>1,030</b>	<b>668</b>	<b>362</b>	<b>245</b>	<b>101</b>	<b>16</b>
芦北町	815	528	287	206	73	8
津奈木町	215	140	75	39	28	8
<b>球磨郡</b>	<b>3,103</b>	<b>1,873</b>	<b>1,230</b>	<b>525</b>	<b>643</b>	<b>62</b>
錦町	571	338	233	106	114	13
多良木町	600	306	294	136	149	9
湯前町	238	153	85	33	45	7
水上村	162	91	71	21	44	6
相良村	302	215	87	39	41	7
五木村	16	13	3	2	1	-
山江村	239	201	38	17	17	4
球磨村	154	126	28	5	22	1
あさぎり町	821	430	391	166	210	15
<b>天草郡</b>	<b>199</b>	<b>120</b>	<b>79</b>	<b>34</b>	<b>36</b>	<b>9</b>
苓北町	199	120	79	34	36	9
<b>地域振興局</b>	<b>33,952</b>	<b>19,694</b>	<b>14,258</b>	<b>9,140</b>	<b>4,438</b>	<b>680</b>
熊本	4,105	1,757	2,348	1,690	546	112
宇城	3,005	1,507	1,498	1,009	423	66
玉名	4,178	2,540	1,638	1,099	473	66
鹿本	2,216	1,480	736	526	174	36
菊池	3,197	1,653	1,544	849	598	97
阿蘇	3,234	2,250	984	590	345	49
上益城	3,125	2,096	1,029	650	323	56
八代	3,316	1,338	1,978	1,468	463	47
芦北	1,356	892	464	314	126	24
球磨	3,651	2,265	1,386	588	715	83
天草	2,569	1,916	653	357	252	44
<b>広域本部</b>	<b>33,952</b>	<b>19,694</b>	<b>14,258</b>	<b>9,140</b>	<b>4,438</b>	<b>680</b>
県央	10,235	5,360	4,875	3,349	1,292	234
県北	12,825	7,923	4,902	3,064	1,590	248
県南	8,323	4,495	3,828	2,370	1,304	154
天草	2,569	1,916	653	357	252	44

農業経営体（総数）

（４２）データを活用した農業を行っている経営体数

市区町村名等	計	データを 活用した 農業を行っ ていない	データを活用した農業を行っている			
			小 計	データを 取得して 活 用	データを 取 得・ 記録して 活 用	データを 取 得・ 分析して 活 用
			(経営体)	(経営体)	(経営体)	(経営体)
	<1>	<2>	<3>	<4>	<5>	<6>
<b>県計</b>	<b>33,952</b>	<b>27,320</b>	<b>6,632</b>	<b>4,448</b>	<b>1,704</b>	<b>480</b>
<b>市計</b>	<b>20,804</b>	<b>16,288</b>	<b>4,516</b>	<b>3,050</b>	<b>1,137</b>	<b>329</b>
熊本市	4,105	3,336	769	526	191	52
中央区	19	17	2	1	1	-
東区	298	219	79	57	17	5
西区	1,058	823	235	169	59	7
南区	1,443	1,232	211	143	48	20
北区	1,287	1,045	242	156	66	20
八代市	2,734	2,060	674	461	164	49
人吉市	548	474	74	43	23	8
荒尾市	345	276	69	49	18	2
水俣市	326	277	49	25	18	6
玉名市	2,175	1,215	960	753	162	45
山鹿市	2,216	1,835	381	243	116	22
菊池市	1,981	1,590	391	236	117	38
宇土市	606	507	99	54	41	4
上天草市	357	296	61	34	23	4
宇城市	1,860	1,482	378	246	99	33
阿蘇市	1,091	845	246	157	59	30
天草市	2,013	1,728	285	178	80	27
合志市	447	367	80	45	26	9
<b>郡計</b>	<b>13,148</b>	<b>11,032</b>	<b>2,116</b>	<b>1,398</b>	<b>567</b>	<b>151</b>
<b>下益城郡</b>	<b>539</b>	<b>498</b>	<b>41</b>	<b>33</b>	<b>7</b>	<b>1</b>
美里町	539	498	41	33	7	1
<b>玉名郡</b>	<b>1,658</b>	<b>1,496</b>	<b>162</b>	<b>99</b>	<b>49</b>	<b>14</b>
玉東町	288	254	34	23	8	3
南関町	528	487	41	28	12	1
長洲町	184	162	22	12	7	3
和水町	658	593	65	36	22	7
<b>菊池郡</b>	<b>769</b>	<b>607</b>	<b>162</b>	<b>94</b>	<b>48</b>	<b>20</b>
大津町	455	374	81	43	23	15
菊陽町	314	233	81	51	25	5
<b>阿蘇郡</b>	<b>2,143</b>	<b>1,784</b>	<b>359</b>	<b>254</b>	<b>76</b>	<b>29</b>
南小国町	282	236	46	36	7	3
小国町	379	336	43	35	6	2
産山村	186	128	58	42	12	4
高森町	289	226	63	44	13	6
西原村	318	281	37	22	12	3
南阿蘇村	689	577	112	75	26	11
<b>上益城郡</b>	<b>3,125</b>	<b>2,605</b>	<b>520</b>	<b>345</b>	<b>142</b>	<b>33</b>
御船町	448	407	41	16	19	6
嘉島町	58	44	14	9	4	1



農業経営体（総数）

（４２）データを活用した農業を行っている経営体数

市区町村名等	計	データを 活用した 農業を行っ ていない	データを活用した農業を行っている			
			小 計	データを 取得して 活 用	データを 取 得・ 記録して 活 用	データを 取 得・ 分析して 活 用
			(経営体)	(経営体)	(経営体)	(経営体)
<1>	<2>	<3>	<4>	<5>	<6>	
益城町	505	415	90	52	30	8
甲佐町	547	487	60	38	20	2
山都町	1,567	1,252	315	230	69	16
<b>八代郡</b>	<b>582</b>	<b>426</b>	<b>156</b>	<b>115</b>	<b>31</b>	<b>10</b>
氷川町	582	426	156	115	31	10
<b>葦北郡</b>	<b>1,030</b>	<b>914</b>	<b>116</b>	<b>73</b>	<b>34</b>	<b>9</b>
芦北町	815	718	97	60	29	8
津奈木町	215	196	19	13	5	1
<b>球磨郡</b>	<b>3,103</b>	<b>2,557</b>	<b>546</b>	<b>348</b>	<b>169</b>	<b>29</b>
錦町	571	451	120	63	46	11
多良木町	600	499	101	67	31	3
湯前町	238	198	40	23	13	4
水上村	162	142	20	11	9	-
相良村	302	266	36	21	13	2
五木村	16	15	1	1	-	-
山江村	239	223	16	12	2	2
球磨村	154	126	28	17	9	2
あさぎり町	821	637	184	133	46	5
<b>天草郡</b>	<b>199</b>	<b>145</b>	<b>54</b>	<b>37</b>	<b>11</b>	<b>6</b>
苓北町	199	145	54	37	11	6
<b>地域振興局</b>	<b>33,952</b>	<b>27,320</b>	<b>6,632</b>	<b>4,448</b>	<b>1,704</b>	<b>480</b>
熊本	4,105	3,336	769	526	191	52
宇城	3,005	2,487	518	333	147	38
玉名	4,178	2,987	1,191	901	229	61
鹿本	2,216	1,835	381	243	116	22
菊池	3,197	2,564	633	375	191	67
阿蘇	3,234	2,629	605	411	135	59
上益城	3,125	2,605	520	345	142	33
八代	3,316	2,486	830	576	195	59
芦北	1,356	1,191	165	98	52	15
球磨	3,651	3,031	620	391	192	37
天草	2,569	2,169	400	249	114	37
<b>広域本部</b>	<b>33,952</b>	<b>27,320</b>	<b>6,632</b>	<b>4,448</b>	<b>1,704</b>	<b>480</b>
県央	10,235	8,428	1,807	1,204	480	123
県北	12,825	10,015	2,810	1,930	671	209
県南	8,323	6,708	1,615	1,065	439	111
天草	2,569	2,169	400	249	114	37

農業経営体（総数）

（４３）５年以内の後継者の確保状況別経営体数

市区町村名等	計	５年以内に農業を引き継ぐ後継者を確保している				５年以内に農業経営を引き継がない	確保していない
		小計	親族	親族以外の経営内部の人材	経営外部の人材		
	（経営体）	（経営体）	（経営体）	（経営体）	（経営体）	（経営体）	（経営体）
	<1>	<2>	<3>	<4>	<5>	<6>	<7>
<b>県計</b>	<b>33,952</b>	<b>7,843</b>	<b>7,513</b>	<b>244</b>	<b>86</b>	<b>1,704</b>	<b>24,405</b>
<b>市計</b>	<b>20,804</b>	<b>4,679</b>	<b>4,449</b>	<b>180</b>	<b>50</b>	<b>945</b>	<b>15,180</b>
熊本市	4,105	899	872	16	11	178	3,028
中央区	19	1	1	-	-	-	18
東区	298	91	88	2	1	10	197
西区	1,058	231	222	5	4	25	802
南区	1,443	338	330	5	3	62	1,043
北区	1,287	238	231	4	3	81	968
八代市	2,734	723	712	8	3	112	1,899
人吉市	548	151	145	5	1	18	379
荒尾市	345	79	78	1	-	14	252
水俣市	326	72	71	1	-	9	245
玉名市	2,175	519	494	22	3	107	1,549
山鹿市	2,216	368	344	18	6	125	1,723
菊池市	1,981	456	429	21	6	106	1,419
宇土市	606	164	159	2	3	23	419
上天草市	357	68	65	3	-	10	279
宇城市	1,860	320	311	5	4	82	1,458
阿蘇市	1,091	386	327	53	6	59	646
天草市	2,013	367	341	20	6	76	1,570
合志市	447	107	101	5	1	26	314
<b>郡計</b>	<b>13,148</b>	<b>3,164</b>	<b>3,064</b>	<b>64</b>	<b>36</b>	<b>759</b>	<b>9,225</b>
<b>下益城郡</b>	<b>539</b>	<b>117</b>	<b>115</b>	<b>1</b>	<b>1</b>	<b>43</b>	<b>379</b>
美里町	539	117	115	1	1	43	379
<b>玉名郡</b>	<b>1,658</b>	<b>339</b>	<b>322</b>	<b>5</b>	<b>12</b>	<b>120</b>	<b>1,199</b>
玉東町	288	50	40	-	10	20	218
南関町	528	114	112	2	-	54	360
長洲町	184	45	43	-	2	12	127
和水町	658	130	127	3	-	34	494
<b>菊池郡</b>	<b>769</b>	<b>165</b>	<b>158</b>	<b>5</b>	<b>2</b>	<b>40</b>	<b>564</b>
大津町	455	93	89	4	-	27	335
菊陽町	314	72	69	1	2	13	229
<b>阿蘇郡</b>	<b>2,143</b>	<b>563</b>	<b>552</b>	<b>7</b>	<b>4</b>	<b>158</b>	<b>1,422</b>
南小国町	282	71	69	2	-	32	179
小国町	379	92	92	-	-	12	275
産山村	186	44	44	-	-	13	129
高森町	289	72	72	-	-	12	205
西原村	318	66	64	1	1	28	224
南阿蘇村	689	218	211	4	3	61	410
<b>上益城郡</b>	<b>3,125</b>	<b>751</b>	<b>730</b>	<b>11</b>	<b>10</b>	<b>179</b>	<b>2,195</b>
御船町	448	129	126	1	2	20	299
嘉島町	58	19	17	2	-	4	35

農業経営体（総数）

（４３）５年以内の後継者の確保状況別経営体数

市区町村名等	計	５年以内に農業を引き継ぐ後継者を確保している				５年以内に農業経営を引き継がない	確保していない
		小計	親族	親族以外の経営内部の人材	経営外部の人材		
	（経営体）	（経営体）	（経営体）	（経営体）	（経営体）	（経営体）	（経営体）
	<1>	<2>	<3>	<4>	<5>	<6>	<7>
益城町	505	118	113	2	3	55	332
甲佐町	547	140	134	4	2	24	383
山都町	1,567	345	340	2	3	76	1,146
<b>八代郡</b>	<b>582</b>	<b>145</b>	<b>145</b>	-	-	<b>18</b>	<b>419</b>
氷川町	582	145	145	-	-	18	419
<b>葦北郡</b>	<b>1,030</b>	<b>279</b>	<b>272</b>	<b>7</b>	-	<b>39</b>	<b>712</b>
芦北町	815	227	220	7	-	27	561
津奈木町	215	52	52	-	-	12	151
<b>球磨郡</b>	<b>3,103</b>	<b>766</b>	<b>731</b>	<b>28</b>	<b>7</b>	<b>154</b>	<b>2,183</b>
錦町	571	163	158	5	-	25	383
多良木町	600	136	129	4	3	10	454
湯前町	238	56	52	4	-	11	171
水上村	162	44	44	-	-	11	107
相良村	302	89	84	2	3	13	200
五木村	16	6	5	1	-	1	9
山江村	239	45	44	1	-	24	170
球磨村	154	41	40	1	-	7	106
あさぎり町	821	186	175	10	1	52	583
<b>天草郡</b>	<b>199</b>	<b>39</b>	<b>39</b>	-	-	<b>8</b>	<b>152</b>
苓北町	199	39	39	-	-	8	152
<b>地域振興局</b>	<b>33,952</b>	<b>7,843</b>	<b>7,513</b>	<b>244</b>	<b>86</b>	<b>1,704</b>	<b>24,405</b>
熊本	4,105	899	872	16	11	178	3,028
宇城	3,005	601	585	8	8	148	2,256
玉名	4,178	937	894	28	15	241	3,000
鹿本	2,216	368	344	18	6	125	1,723
菊池	3,197	728	688	31	9	172	2,297
阿蘇	3,234	949	879	60	10	217	2,068
上益城	3,125	751	730	11	10	179	2,195
八代	3,316	868	857	8	3	130	2,318
芦北	1,356	351	343	8	-	48	957
球磨	3,651	917	876	33	8	172	2,562
天草	2,569	474	445	23	6	94	2,001
<b>広域本部</b>	<b>33,952</b>	<b>7,843</b>	<b>7,513</b>	<b>244</b>	<b>86</b>	<b>1,704</b>	<b>24,405</b>
県央	10,235	2,251	2,187	35	29	505	7,479
県北	12,825	2,982	2,805	137	40	755	9,088
県南	8,323	2,136	2,076	49	11	350	5,837
天草	2,569	474	445	23	6	94	2,001



# 農 業 經 営 体 (個人經營体)

農業經營体(個人經營体)

農業経営体（個人経営体）

（１）主副業別経営体数

市区町村名等	計	主業	65歳未満の 農業専従者 が いる	準主業	65歳未満の 農業専従者 が いる	副業的
	(経営体)	(経営体)	(経営体)	(経営体)	(経営体)	(経営体)
	<1>	<2>	<3>	<4>	<5>	<6>
<b>県計</b>	<b>32,616</b>	<b>10,812</b>	<b>10,030</b>	<b>3,731</b>	<b>1,446</b>	<b>18,073</b>
<b>市計</b>	<b>19,924</b>	<b>7,231</b>	<b>6,762</b>	<b>2,143</b>	<b>870</b>	<b>10,550</b>
熊本市	3,979	1,552	1,457	462	224	1,965
中央区	19	3	2	5	2	11
東区	281	89	80	54	34	138
西区	1,025	472	444	108	53	445
南区	1,408	476	437	179	82	753
北区	1,246	512	494	116	53	618
八代市	2,642	1,373	1,279	218	76	1,051
人吉市	527	98	84	82	37	347
荒尾市	336	114	103	29	14	193
水俣市	311	51	45	36	16	224
玉名市	2,099	922	890	187	70	990
山鹿市	2,123	493	445	284	95	1,346
菊池市	1,845	610	580	258	99	977
宇土市	591	186	170	49	15	356
上天草市	345	127	118	34	13	184
宇城市	1,814	790	757	141	71	883
阿蘇市	973	359	327	100	31	514
天草市	1,941	384	347	229	97	1,328
合志市	398	172	160	34	12	192
<b>郡計</b>	<b>12,692</b>	<b>3,581</b>	<b>3,268</b>	<b>1,588</b>	<b>576</b>	<b>7,523</b>
<b>下益城郡</b>	<b>531</b>	<b>56</b>	<b>44</b>	<b>78</b>	<b>28</b>	<b>397</b>
美里町	531	56	44	78	28	397
<b>玉名郡</b>	<b>1,616</b>	<b>385</b>	<b>335</b>	<b>230</b>	<b>78</b>	<b>1,001</b>
玉東町	285	122	118	33	19	130
南関町	522	79	64	68	20	375
長洲町	181	42	33	30	11	109
和水町	628	142	120	99	28	387
<b>菊池郡</b>	<b>702</b>	<b>245</b>	<b>229</b>	<b>70</b>	<b>35</b>	<b>387</b>
大津町	412	133	122	43	19	236
菊陽町	290	112	107	27	16	151
<b>阿蘇郡</b>	<b>2,072</b>	<b>647</b>	<b>598</b>	<b>272</b>	<b>96</b>	<b>1,153</b>
南小国町	276	76	66	38	10	162
小国町	372	100	92	40	14	232
産山村	178	70	66	31	14	77
高森町	276	116	113	30	15	130
西原村	308	83	78	27	9	198
南阿蘇村	662	202	183	106	34	354
<b>上益城郡</b>	<b>3,023</b>	<b>791</b>	<b>710</b>	<b>411</b>	<b>148</b>	<b>1,821</b>
御船町	437	77	65	53	24	307
嘉島町	49	30	27	3	3	16

農業経営体（個人経営体）

（１）主副業別経営体数

市区町村名等	計	主 業	65歳未満の 農業専従者 が いる	準 主 業	65歳未満の 農業専従者 が いる	副 業 的
	(経営体)	(経営体)	(経営体)	(経営体)	(経営体)	(経営体)
	<1>	<2>	<3>	<4>	<5>	<6>
益城町	477	155	142	43	18	279
甲佐町	521	90	72	63	21	368
山都町	1,539	439	404	249	82	851
<b>八代郡</b>	<b>557</b>	<b>338</b>	<b>332</b>	<b>32</b>	<b>16</b>	<b>187</b>
氷川町	557	338	332	32	16	187
<b>葦北郡</b>	<b>1,011</b>	<b>187</b>	<b>166</b>	<b>130</b>	<b>40</b>	<b>694</b>
芦北町	799	147	130	99	32	553
津奈木町	212	40	36	31	8	141
<b>球磨郡</b>	<b>2,986</b>	<b>860</b>	<b>788</b>	<b>335</b>	<b>121</b>	<b>1,791</b>
錦町	545	183	163	55	22	307
多良木町	584	162	149	63	17	359
湯前町	229	48	43	36	14	145
水上村	160	35	34	24	10	101
相良村	286	66	61	26	6	194
五木村	14	2	2	1	-	11
山江村	234	31	27	35	16	168
球磨村	153	30	27	22	8	101
あさぎり町	781	303	282	73	28	405
<b>天草郡</b>	<b>194</b>	<b>72</b>	<b>66</b>	<b>30</b>	<b>14</b>	<b>92</b>
苓北町	194	72	66	30	14	92
<b>地域振興局</b>	<b>32,616</b>	<b>10,812</b>	<b>10,030</b>	<b>3,731</b>	<b>1,446</b>	<b>18,073</b>
熊本	3,979	1,552	1,457	462	224	1,965
宇城	2,936	1,032	971	268	114	1,636
玉名	4,051	1,421	1,328	446	162	2,184
鹿本	2,123	493	445	284	95	1,346
菊池	2,945	1,027	969	362	146	1,556
阿蘇	3,045	1,006	925	372	127	1,667
上益城	3,023	791	710	411	148	1,821
八代	3,199	1,711	1,611	250	92	1,238
芦北	1,322	238	211	166	56	918
球磨	3,513	958	872	417	158	2,138
天草	2,480	583	531	293	124	1,604
<b>広域本部</b>	<b>32,616</b>	<b>10,812</b>	<b>10,030</b>	<b>3,731</b>	<b>1,446</b>	<b>18,073</b>
県央	9,938	3,375	3,138	1,141	486	5,422
県北	12,164	3,947	3,667	1,464	530	6,753
県南	8,034	2,907	2,694	833	306	4,294
天草	2,480	583	531	293	124	1,604

農業経営体（個人経営体）

（２）家族経営構成別経営体数

市区町村名等	計	一世代 家族経営		二世世代 家族経営		三世代等 家族経営	
		一人 家族経営	夫婦 家族経営	親子 家族経営			
	（経営体）	（経営体）	（経営体）	（経営体）	（経営体）	（経営体）	
	<1>	<2>	<3>	<4>	<5>	<6>	<7>
<b>県計</b>	<b>32,616</b>	<b>21,774</b>	<b>9,453</b>	<b>12,106</b>	<b>9,776</b>	<b>9,655</b>	<b>1,066</b>
<b>市計</b>	<b>19,924</b>	<b>12,943</b>	<b>5,430</b>	<b>7,372</b>	<b>6,234</b>	<b>6,154</b>	<b>747</b>
熊本市	3,979	2,268	839	1,411	1,450	1,423	261
中央区	19	16	6	10	3	3	-
東区	281	159	56	103	107	105	15
西区	1,025	528	160	363	399	395	98
南区	1,408	876	374	495	468	455	64
北区	1,246	689	243	440	473	465	84
八代市	2,642	1,489	516	956	966	959	187
人吉市	527	388	218	165	130	128	9
荒尾市	336	242	101	137	80	79	14
水俣市	311	245	103	136	61	61	5
玉名市	2,099	1,314	535	765	723	715	62
山鹿市	2,123	1,495	654	832	588	581	40
菊池市	1,845	1,235	521	699	565	560	45
宇土市	591	418	196	217	158	153	15
上天草市	345	244	110	130	94	92	7
宇城市	1,814	1,131	401	718	629	621	54
阿蘇市	973	723	364	350	238	234	12
天草市	1,941	1,505	786	697	411	408	25
合志市	398	246	86	159	141	140	11
<b>郡計</b>	<b>12,692</b>	<b>8,831</b>	<b>4,023</b>	<b>4,734</b>	<b>3,542</b>	<b>3,501</b>	<b>319</b>
<b>下益城郡</b>	<b>531</b>	<b>418</b>	<b>216</b>	<b>202</b>	<b>112</b>	<b>109</b>	<b>1</b>
美里町	531	418	216	202	112	109	1
<b>玉名郡</b>	<b>1,616</b>	<b>1,162</b>	<b>611</b>	<b>537</b>	<b>421</b>	<b>417</b>	<b>33</b>
玉東町	285	188	80	106	91	90	6
南関町	522	394	214	178	122	120	6
長洲町	181	134	70	62	45	45	2
和水町	628	446	247	191	163	162	19
<b>菊池郡</b>	<b>702</b>	<b>471</b>	<b>182</b>	<b>283</b>	<b>218</b>	<b>215</b>	<b>13</b>
大津町	412	274	107	165	131	129	7
菊陽町	290	197	75	118	87	86	6
<b>阿蘇郡</b>	<b>2,072</b>	<b>1,451</b>	<b>643</b>	<b>802</b>	<b>568</b>	<b>562</b>	<b>53</b>
南小国町	276	192	92	99	76	73	8
小国町	372	254	105	147	109	107	9
産山村	178	119	56	62	51	51	8
高森町	276	187	59	128	83	83	6
西原村	308	224	105	118	76	76	8
南阿蘇村	662	475	226	248	173	172	14
<b>上益城郡</b>	<b>3,023</b>	<b>2,118</b>	<b>887</b>	<b>1,208</b>	<b>840</b>	<b>831</b>	<b>65</b>
御船町	437	331	140	191	100	99	6
嘉島町	49	27	11	16	20	20	2



経営主が65歳以上の家族経営						
計	一世代 家族経営	一人 家族経営		二世 代 家族経営	親子 家族経営	三世 代等 家族経営
		一人 家族経営	夫婦 家族経営			
(経営体)	(経営体)	(経営体)	(経営体)	(経営体)	(経営体)	(経営体)
<8>	<9>	<10>	<11>	<12>	<13>	<14>
<b>19,376</b>	<b>15,050</b>	<b>5,731</b>	<b>9,198</b>	<b>4,010</b>	<b>3,940</b>	<b>316</b>
<b>11,735</b>	<b>8,908</b>	<b>3,356</b>	<b>5,474</b>	<b>2,596</b>	<b>2,546</b>	<b>231</b>
2,299	1,563	497	1,055	647	630	89
12	9	2	7	3	3	-
181	111	35	76	60	58	10
540	348	93	252	163	162	29
851	593	210	378	230	222	28
715	502	157	342	191	185	22
1,370	939	317	615	372	368	59
358	278	147	129	78	77	2
224	179	68	108	43	42	2
234	192	73	114	39	39	3
1,103	845	325	511	246	244	12
1,402	1,126	420	701	263	256	13
1,083	862	327	524	207	204	14
350	285	117	164	60	57	5
205	160	66	93	42	41	3
1,054	794	260	529	246	240	14
565	451	198	247	111	108	3
1,249	1,061	482	570	180	179	8
239	173	59	114	62	61	4
<b>7,641</b>	<b>6,142</b>	<b>2,375</b>	<b>3,724</b>	<b>1,414</b>	<b>1,394</b>	<b>85</b>
<b>375</b>	<b>324</b>	<b>148</b>	<b>176</b>	<b>51</b>	<b>50</b>	<b>-</b>
375	324	148	176	51	50	-
<b>974</b>	<b>793</b>	<b>373</b>	<b>418</b>	<b>173</b>	<b>171</b>	<b>8</b>
151	118	45	72	33	32	-
344	289	139	150	54	53	1
122	92	43	48	29	29	1
357	294	146	148	57	57	6
<b>447</b>	<b>345</b>	<b>118</b>	<b>222</b>	<b>99</b>	<b>96</b>	<b>3</b>
263	208	73	133	54	52	1
184	137	45	89	45	44	2
<b>1,164</b>	<b>918</b>	<b>319</b>	<b>595</b>	<b>232</b>	<b>229</b>	<b>14</b>
141	118	48	69	22	21	1
210	167	58	109	43	41	-
93	69	23	45	21	21	3
152	117	18	99	34	34	1
185	152	57	94	29	29	4
383	295	115	179	83	83	5
<b>1,880</b>	<b>1,547</b>	<b>551</b>	<b>981</b>	<b>319</b>	<b>315</b>	<b>14</b>
313	263	93	170	47	46	3
20	13	5	8	7	7	-

農業経営体（個人経営体）

（２）家族経営構成別経営体数

市区町村名等	計	一世代 家族経営	一人 家族経営		二世 代家族経営	親子 家族経営	三世 代等 家族経営
			夫	婦			
	（経営体）	（経営体）	（経営体）	（経営体）	（経営体）	（経営体）	（経営体）
	<1>	<2>	<3>	<4>	<5>	<6>	<7>
益城町	477	333	128	201	132	132	12
甲佐町	521	398	214	179	119	118	4
山都町	1,539	1,029	394	621	469	462	41
<b>八代郡</b>	<b>557</b>	<b>288</b>	<b>86</b>	<b>199</b>	<b>235</b>	<b>231</b>	<b>34</b>
氷川町	557	288	86	199	235	231	34
<b>葦北郡</b>	<b>1,011</b>	<b>768</b>	<b>356</b>	<b>406</b>	<b>225</b>	<b>223</b>	<b>18</b>
芦北町	799	616	284	329	170	169	13
津奈木町	212	152	72	77	55	54	5
<b>球磨郡</b>	<b>2,986</b>	<b>2,018</b>	<b>983</b>	<b>1,020</b>	<b>871</b>	<b>861</b>	<b>97</b>
錦町	545	360	181	179	172	169	13
多良木町	584	399	210	188	176	176	9
湯前町	229	144	86	58	81	78	4
水上村	160	118	58	59	37	37	5
相良村	286	182	75	103	88	87	16
五木村	14	12	3	8	2	2	-
山江村	234	178	101	75	48	48	8
球磨村	153	112	43	68	37	37	4
あさぎり町	781	513	226	282	230	227	38
<b>天草郡</b>	<b>194</b>	<b>137</b>	<b>59</b>	<b>77</b>	<b>52</b>	<b>52</b>	<b>5</b>
苓北町	194	137	59	77	52	52	5
<b>地域振興局</b>	<b>32,616</b>	<b>21,774</b>	<b>9,453</b>	<b>12,106</b>	<b>9,776</b>	<b>9,655</b>	<b>1,066</b>
熊本	3,979	2,268	839	1,411	1,450	1,423	261
宇城	2,936	1,967	813	1,137	899	883	70
玉名	4,051	2,718	1,247	1,439	1,224	1,211	109
鹿本	2,123	1,495	654	832	588	581	40
菊池	2,945	1,952	789	1,141	924	915	69
阿蘇	3,045	2,174	1,007	1,152	806	796	65
上益城	3,023	2,118	887	1,208	840	831	65
八代	3,199	1,777	602	1,155	1,201	1,190	221
芦北	1,322	1,013	459	542	286	284	23
球磨	3,513	2,406	1,201	1,185	1,001	989	106
天草	2,480	1,886	955	904	557	552	37
<b>広域本部</b>	<b>32,616</b>	<b>21,774</b>	<b>9,453</b>	<b>12,106</b>	<b>9,776</b>	<b>9,655</b>	<b>1,066</b>
県央	9,938	6,353	2,539	3,756	3,189	3,137	396
県北	12,164	8,339	3,697	4,564	3,542	3,503	283
県南	8,034	5,196	2,262	2,882	2,488	2,463	350
天草	2,480	1,886	955	904	557	552	37

経営主が65歳以上の家族経営						
計	一世代 家族経営	一人 家族経営		二世 代 家族経営	親子 家族経営	三世 代等 家族経営
		一人 家族経営	夫婦 家族経営			
(経営体)	(経営体)	(経営体)	(経営体)	(経営体)	(経営体)	(経営体)
<8>	<9>	<10>	<11>	<12>	<13>	<14>
316	247	94	151	66	66	3
342	303	140	159	38	37	1
889	721	219	493	161	159	7
<b>274</b>	<b>190</b>	<b>50</b>	<b>137</b>	<b>76</b>	<b>75</b>	<b>8</b>
274	190	50	137	76	75	8
<b>675</b>	<b>560</b>	<b>220</b>	<b>336</b>	<b>112</b>	<b>111</b>	<b>3</b>
535	449	177	270	83	82	3
140	111	43	66	29	29	-
<b>1,742</b>	<b>1,377</b>	<b>564</b>	<b>804</b>	<b>333</b>	<b>328</b>	<b>32</b>
321	241	101	140	73	71	7
333	262	111	150	67	67	4
127	96	50	46	31	29	-
85	71	26	44	12	12	2
177	133	46	84	37	37	7
12	10	2	7	2	2	-
152	126	67	59	25	25	1
106	90	28	61	14	14	2
429	348	133	213	72	71	9
<b>110</b>	<b>88</b>	<b>32</b>	<b>55</b>	<b>19</b>	<b>19</b>	<b>3</b>
110	88	32	55	19	19	3
<b>19,376</b>	<b>15,050</b>	<b>5,731</b>	<b>9,198</b>	<b>4,010</b>	<b>3,940</b>	<b>316</b>
2,299	1,563	497	1,055	647	630	89
1,779	1,403	525	869	357	347	19
2,301	1,817	766	1,037	462	457	22
1,402	1,126	420	701	263	256	13
1,769	1,380	504	860	368	361	21
1,729	1,369	517	842	343	337	17
1,880	1,547	551	981	319	315	14
1,644	1,129	367	752	448	443	67
909	752	293	450	151	150	6
2,100	1,655	711	933	411	405	34
1,564	1,309	580	718	241	239	14
<b>19,376</b>	<b>15,050</b>	<b>5,731</b>	<b>9,198</b>	<b>4,010</b>	<b>3,940</b>	<b>316</b>
5,958	4,513	1,573	2,905	1,323	1,292	122
7,201	5,692	2,207	3,440	1,436	1,411	73
4,653	3,536	1,371	2,135	1,010	998	107
1,564	1,309	580	718	241	239	14

農業経営体（個人経営体）

（３）経営方針の決定参画者の有無別経営体数

市区町村名等	男の経営主					女の	
	経営方針の決定参画者がいる				いない	経営方針の決	
	計	男女の経営方針決定参画者がいる	男の経営方針決定参画者だけ	女の経営方針決定参画者だけ		計	男女の経営方針決定参画者がいる
	(経営体)	(経営体)	(経営体)	(経営体)	(経営体)	(経営体)	(経営体)
	<1>	<2>	<3>	<4>	<5>	<6>	<7>
<b>県計</b>	<b>11,582</b>	<b>2,695</b>	<b>1,261</b>	<b>7,626</b>	<b>19,156</b>	<b>549</b>	<b>115</b>
<b>市計</b>	<b>7,145</b>	<b>1,733</b>	<b>798</b>	<b>4,614</b>	<b>11,638</b>	<b>341</b>	<b>71</b>
熊本市	1,455	407	158	890	2,301	67	17
中央区	4	-	1	3	15	-	-
東区	118	38	11	69	142	8	2
西区	332	92	46	194	640	13	4
南区	513	129	57	327	800	33	10
北区	488	148	43	297	704	13	1
八代市	1,113	338	86	689	1,406	45	9
人吉市	149	20	18	111	329	17	2
荒尾市	134	19	20	95	179	6	2
水俣市	84	9	11	64	202	5	-
玉名市	807	210	93	504	1,171	48	11
山鹿市	634	119	64	451	1,353	33	8
菊池市	700	144	101	455	1,052	26	4
宇土市	210	53	24	133	337	13	3
上天草市	102	17	14	71	224	8	-
宇城市	701	174	69	458	991	25	8
阿蘇市	329	76	52	201	607	16	3
天草市	556	110	69	377	1,283	26	3
合志市	171	37	19	115	203	6	1
<b>郡計</b>	<b>4,437</b>	<b>962</b>	<b>463</b>	<b>3,012</b>	<b>7,518</b>	<b>208</b>	<b>44</b>
<b>下益城郡</b>	<b>164</b>	<b>21</b>	<b>22</b>	<b>121</b>	<b>338</b>	<b>6</b>	<b>2</b>
美里町	164	21	22	121	338	6	2
<b>玉名郡</b>	<b>452</b>	<b>88</b>	<b>59</b>	<b>305</b>	<b>1,052</b>	<b>29</b>	<b>5</b>
玉東町	90	20	7	63	165	6	2
南関町	154	27	17	110	337	9	1
長洲町	53	13	5	35	113	5	-
和水町	155	28	30	97	437	9	2
<b>菊池郡</b>	<b>261</b>	<b>56</b>	<b>17</b>	<b>188</b>	<b>396</b>	<b>13</b>	<b>4</b>
大津町	155	31	11	113	224	11	4
菊陽町	106	25	6	75	172	2	-
<b>阿蘇郡</b>	<b>705</b>	<b>147</b>	<b>74</b>	<b>484</b>	<b>1,258</b>	<b>29</b>	<b>8</b>
南小国町	97	22	15	60	165	4	1
小国町	131	29	10	92	220	6	2
産山村	58	13	13	32	109	5	2
高森町	114	29	8	77	155	2	-
西原村	106	20	5	81	184	2	2
南阿蘇村	199	34	23	142	425	10	1
<b>上益城郡</b>	<b>1,051</b>	<b>216</b>	<b>129</b>	<b>706</b>	<b>1,828</b>	<b>47</b>	<b>11</b>
御船町	120	29	13	78	297	6	1
嘉島町	21	8	2	11	27	1	-

経営主		
定参画者がいる		いない
男の経営方針決定参画者だけ	女の経営方針決定参画者だけ	
(経営体)	(経営体)	(経営体)
<8>	<9>	<10>

368                  66                  1,329

231                  39                  800

43                  7                  156

-                  -                  -

6                  -                  13

7                  2                  40

20                  3                  62

10                  2                  41

34                  2                  78

14                  1                  32

4                  -                  17

4                  1                  20

32                  5                  73

24                  1                  103

20                  2                  67

9                  1                  31

4                  4                  11

9                  8                  97

11                  2                  21

19                  4                  76

4                  1                  18

137                  27                  529

4                  -                  23

4                  -                  23

20                  4                  83

3                  1                  24

7                  1                  22

4                  1                  10

6                  1                  27

7                  2                  32

5                  2                  22

2                  -                  10

18                  3                  80

1                  2                  10

4                  -                  15

3                  -                  6

2                  -                  5

-                  -                  16

8                  1                  28

30                  6                  97

5                  -                  14

1                  -                  -

農業経営体（個人経営体）

（３）経営方針の決定参画者の有無別経営体数

市区町村名等	男の経営主					女の	
	経営方針の決定参画者がいる				いない	経営方針の決	
	計	男女の経営方針決定参画者がいる	男の経営方針決定参画者だけ	女の経営方針決定参画者だけ		計	男女の経営方針決定参画者がいる
	（経営体）	（経営体）	（経営体）	（経営体）	（経営体）	（経営体）	（経営体）
	<1>	<2>	<3>	<4>	<5>	<6>	<7>
益城町	160	29	22	109	294	8	6
甲佐町	197	23	28	146	280	12	2
山都町	553	127	64	362	930	20	2
<b>八代郡</b>	<b>287</b>	<b>96</b>	<b>22</b>	<b>169</b>	<b>229</b>	<b>15</b>	<b>5</b>
氷川町	287	96	22	169	229	15	5
<b>葦北郡</b>	<b>317</b>	<b>48</b>	<b>31</b>	<b>238</b>	<b>629</b>	<b>8</b>	<b>-</b>
芦北町	252	35	21	196	497	8	-
津奈木町	65	13	10	42	132	-	-
<b>球磨郡</b>	<b>1,134</b>	<b>279</b>	<b>100</b>	<b>755</b>	<b>1,665</b>	<b>60</b>	<b>9</b>
錦町	196	49	22	125	311	17	2
多良木町	233	46	25	162	315	12	1
湯前町	74	20	6	48	132	6	1
水上村	60	11	5	44	91	1	-
相良村	112	25	13	74	167	1	-
五木村	4	2	-	2	8	-	-
山江村	55	6	7	42	157	3	1
球磨村	56	11	4	41	91	3	1
あさぎり町	344	109	18	217	393	17	3
<b>天草郡</b>	<b>66</b>	<b>11</b>	<b>9</b>	<b>46</b>	<b>123</b>	<b>1</b>	<b>-</b>
苓北町	66	11	9	46	123	1	-
<b>地域振興局</b>	<b>11,582</b>	<b>2,695</b>	<b>1,261</b>	<b>7,626</b>	<b>19,156</b>	<b>549</b>	<b>115</b>
熊本	1,455	407	158	890	2,301	67	17
宇城	1,075	248	115	712	1,666	44	13
玉名	1,393	317	172	904	2,402	83	18
鹿本	634	119	64	451	1,353	33	8
菊池	1,132	237	137	758	1,651	45	9
阿蘇	1,034	223	126	685	1,865	45	11
上益城	1,051	216	129	706	1,828	47	11
八代	1,400	434	108	858	1,635	60	14
芦北	401	57	42	302	831	13	-
球磨	1,283	299	118	866	1,994	77	11
天草	724	138	92	494	1,630	35	3
<b>広域本部</b>	<b>11,582</b>	<b>2,695</b>	<b>1,261</b>	<b>7,626</b>	<b>19,156</b>	<b>549</b>	<b>115</b>
県央	3,581	871	402	2,308	5,795	158	41
県北	4,193	896	499	2,798	7,271	206	46
県南	3,084	790	268	2,026	4,460	150	25
天草	724	138	92	494	1,630	35	3

経営主		
定参画者がいる		いない
男の経営方針決定参画者だけ	女の経営方針決定参画者だけ	
(経営体)	(経営体)	(経営体)
<8>	<9>	<10>

2	-	15
10	-	32
12	6	36
<b>8</b>	<b>2</b>	<b>26</b>
8	2	26
<b>6</b>	<b>2</b>	<b>57</b>
6	2	42
-	-	15
<b>43</b>	<b>8</b>	<b>127</b>
13	2	21
9	2	24
5	-	17
1	-	8
1	-	6
-	-	2
1	1	19
1	1	3
12	2	27
<b>1</b>	-	<b>4</b>
1	-	4
<b>368</b>	<b>66</b>	<b>1,329</b>
43	7	156
22	9	151
56	9	173
24	1	103
31	5	117
29	5	101
30	6	97
42	4	104
10	3	77
57	9	159
24	8	91
<b>368</b>	<b>66</b>	<b>1,329</b>
95	22	404
140	20	494
109	16	340
24	8	91

農業経営体（個人経営体）

（４）地域の集落営農組織に参加している経営体数

市区町村名等	計	参加して いない	参加して いる	うち オペレータ として従事
	（経営体）	（経営体）	（経営体）	（経営体）
	<1>	<2>	<3>	<4>
<b>県計</b>	<b>32,616</b>	<b>25,600</b>	<b>7,016</b>	<b>524</b>
<b>市計</b>	<b>19,924</b>	<b>15,525</b>	<b>4,399</b>	<b>298</b>
熊本市	3,979	2,934	1,045	56
中央区	19	16	3	-
東区	281	171	110	9
西区	1,025	707	318	9
南区	1,408	987	421	17
北区	1,246	1,053	193	21
八代市	2,642	2,297	345	6
人吉市	527	448	79	5
荒尾市	336	294	42	3
水俣市	311	271	40	1
玉名市	2,099	1,604	495	50
山鹿市	2,123	1,790	333	47
菊池市	1,845	1,230	615	37
宇土市	591	492	99	17
上天草市	345	305	40	1
宇城市	1,814	1,578	236	11
阿蘇市	973	392	581	37
天草市	1,941	1,604	337	20
合志市	398	286	112	7
<b>郡計</b>	<b>12,692</b>	<b>10,075</b>	<b>2,617</b>	<b>226</b>
<b>下益城郡</b>	<b>531</b>	<b>477</b>	<b>54</b>	<b>7</b>
美里町	531	477	54	7
<b>玉名郡</b>	<b>1,616</b>	<b>1,455</b>	<b>161</b>	<b>20</b>
玉東町	285	267	18	4
南関町	522	498	24	1
長洲町	181	153	28	4
和水町	628	537	91	11
<b>菊池郡</b>	<b>702</b>	<b>474</b>	<b>228</b>	<b>28</b>
大津町	412	278	134	22
菊陽町	290	196	94	6
<b>阿蘇郡</b>	<b>2,072</b>	<b>1,589</b>	<b>483</b>	<b>47</b>
南小国町	276	219	57	3
小国町	372	262	110	10
産山村	178	167	11	-
高森町	276	252	24	3
西原村	308	299	9	1
南阿蘇村	662	390	272	30
<b>上益城郡</b>	<b>3,023</b>	<b>2,422</b>	<b>601</b>	<b>60</b>
御船町	437	375	62	3
嘉島町	49	8	41	9
益城町	477	412	65	2



農業経営体（個人経営体）

（４）地域の集落営農組織に参加している経営体数

市区町村名等	計	参加して いない	参加して いる	うち オペレータ として従事
	（経営体）	（経営体）	（経営体）	（経営体）
	<1>	<2>	<3>	<4>
甲佐町	521	309	212	30
山都町	1,539	1,318	221	16
<b>八代郡</b>	<b>557</b>	<b>411</b>	<b>146</b>	<b>20</b>
氷川町	557	411	146	20
<b>葦北郡</b>	<b>1,011</b>	<b>860</b>	<b>151</b>	<b>6</b>
芦北町	799	671	128	5
津奈木町	212	189	23	1
<b>球磨郡</b>	<b>2,986</b>	<b>2,212</b>	<b>774</b>	<b>36</b>
錦町	545	423	122	5
多良木町	584	566	18	1
湯前町	229	180	49	-
水上村	160	160	-	-
相良村	286	186	100	6
五木村	14	12	2	-
山江村	234	216	18	3
球磨村	153	153	-	-
あさぎり町	781	316	465	21
<b>天草郡</b>	<b>194</b>	<b>175</b>	<b>19</b>	<b>2</b>
苓北町	194	175	19	2
<b>地域振興局</b>	<b>32,616</b>	<b>25,600</b>	<b>7,016</b>	<b>524</b>
熊本	3,979	2,934	1,045	56
宇城	2,936	2,547	389	35
玉名	4,051	3,353	698	73
鹿本	2,123	1,790	333	47
菊池	2,945	1,990	955	72
阿蘇	3,045	1,981	1,064	84
上益城	3,023	2,422	601	60
八代	3,199	2,708	491	26
芦北	1,322	1,131	191	7
球磨	3,513	2,660	853	41
天草	2,480	2,084	396	23
<b>広域本部</b>	<b>32,616</b>	<b>25,600</b>	<b>7,016</b>	<b>524</b>
県央	9,938	7,903	2,035	151
県北	12,164	9,114	3,050	276
県南	8,034	6,499	1,535	74
天草	2,480	2,084	396	23

農業経営体（個人経営体）  
（5 - 1）年齢階層別世帯員数（合計）

市区町村名等	総世帯員数			14歳以下			15歳以上		
	男女計	男	女	男女計	男	女	男女計	男	女
	(人)	(人)	(人)	(人)	(人)	(人)	(人)	(人)	(人)
	<1>	<2>	<3>	<4>	<5>	<6>	<7>	<8>	<9>
<b>県計</b>	<b>112,286</b>	<b>56,220</b>	<b>56,066</b>	<b>9,237</b>	<b>4,715</b>	<b>4,522</b>	<b>103,049</b>	<b>51,505</b>	<b>51,544</b>
<b>市計</b>	<b>69,523</b>	<b>34,882</b>	<b>34,641</b>	<b>5,779</b>	<b>2,977</b>	<b>2,802</b>	<b>63,744</b>	<b>31,905</b>	<b>31,839</b>
熊本市	14,369	7,155	7,214	1,234	596	638	13,135	6,559	6,576
中央区	63	31	32	5	3	2	58	28	30
東区	1,056	522	534	95	52	43	961	470	491
西区	3,690	1,847	1,843	266	127	139	3,424	1,720	1,704
南区	4,981	2,493	2,488	443	225	218	4,538	2,268	2,270
北区	4,579	2,262	2,317	425	189	236	4,154	2,073	2,081
八代市	10,291	5,052	5,239	1,004	510	494	9,287	4,542	4,745
人吉市	1,664	844	820	132	75	57	1,532	769	763
荒尾市	1,020	521	499	36	16	20	984	505	479
水俣市	862	427	435	51	24	27	811	403	408
玉名市	7,445	3,755	3,690	650	330	320	6,795	3,425	3,370
山鹿市	7,004	3,485	3,519	473	230	243	6,531	3,255	3,276
菊池市	6,695	3,403	3,292	602	323	279	6,093	3,080	3,013
宇土市	2,015	1,028	987	104	66	38	1,911	962	949
上天草市	1,113	545	568	103	48	55	1,010	497	513
宇城市	6,499	3,280	3,219	618	337	281	5,881	2,943	2,938
阿蘇市	3,252	1,653	1,599	256	136	120	2,996	1,517	1,479
天草市	5,846	3,014	2,832	418	238	180	5,428	2,776	2,652
合志市	1,448	720	728	98	48	50	1,350	672	678
<b>郡計</b>	<b>42,763</b>	<b>21,338</b>	<b>21,425</b>	<b>3,458</b>	<b>1,738</b>	<b>1,720</b>	<b>39,305</b>	<b>19,600</b>	<b>19,705</b>
<b>下益城郡</b>	<b>1,778</b>	<b>873</b>	<b>905</b>	<b>123</b>	<b>59</b>	<b>64</b>	<b>1,655</b>	<b>814</b>	<b>841</b>
美里町	1,778	873	905	123	59	64	1,655	814	841
<b>玉名郡</b>	<b>5,339</b>	<b>2,646</b>	<b>2,693</b>	<b>402</b>	<b>165</b>	<b>237</b>	<b>4,937</b>	<b>2,481</b>	<b>2,456</b>
玉東町	1,003	488	515	78	41	37	925	447	478
南関町	1,601	818	783	99	46	53	1,502	772	730
長洲町	554	291	263	32	13	19	522	278	244
和水町	2,181	1,049	1,132	193	65	128	1,988	984	1,004
<b>菊池郡</b>	<b>2,344</b>	<b>1,161</b>	<b>1,183</b>	<b>143</b>	<b>83</b>	<b>60</b>	<b>2,201</b>	<b>1,078</b>	<b>1,123</b>
大津町	1,336	666	670	84	52	32	1,252	614	638
菊陽町	1,008	495	513	59	31	28	949	464	485
<b>阿蘇郡</b>	<b>6,815</b>	<b>3,436</b>	<b>3,379</b>	<b>563</b>	<b>301</b>	<b>262</b>	<b>6,252</b>	<b>3,135</b>	<b>3,117</b>
南小国町	929	466	463	81	40	41	848	426	422
小国町	1,255	632	623	84	49	35	1,171	583	588
産山村	566	293	273	51	32	19	515	261	254
高森町	898	449	449	89	46	43	809	403	406
西原村	1,011	498	513	80	36	44	931	462	469
南阿蘇村	2,156	1,098	1,058	178	98	80	1,978	1,000	978
<b>上益城郡</b>	<b>9,877</b>	<b>4,974</b>	<b>4,903</b>	<b>699</b>	<b>332</b>	<b>367</b>	<b>9,178</b>	<b>4,642</b>	<b>4,536</b>
御船町	1,397	702	695	92	42	50	1,305	660	645
嘉島町	190	98	92	18	7	11	172	91	81
益城町	1,611	817	794	108	54	54	1,503	763	740
甲佐町	1,620	815	805	98	50	48	1,522	765	757
山都町	5,059	2,542	2,517	383	179	204	4,676	2,363	2,313
<b>八代郡</b>	<b>2,228</b>	<b>1,096</b>	<b>1,132</b>	<b>219</b>	<b>111</b>	<b>108</b>	<b>2,009</b>	<b>985</b>	<b>1,024</b>
氷川町	2,228	1,096	1,132	219	111	108	2,009	985	1,024
<b>葦北郡</b>	<b>3,187</b>	<b>1,593</b>	<b>1,594</b>	<b>204</b>	<b>106</b>	<b>98</b>	<b>2,983</b>	<b>1,487</b>	<b>1,496</b>
芦北町	2,536	1,253	1,283	157	80	77	2,379	1,173	1,206
津奈木町	651	340	311	47	26	21	604	314	290

農業経営体（個人経営体）  
（5 - 1）年齢階層別世帯員数(合計)

市区町村名等	総世帯員数			14歳以下			15歳以上		
	男女計	男	女	男女計	男	女	男女計	男	女
	(人)	(人)	(人)	(人)	(人)	(人)	(人)	(人)	(人)
	<1>	<2>	<3>	<4>	<5>	<6>	<7>	<8>	<9>
<b>球磨郡</b>	<b>10,573</b>	<b>5,231</b>	<b>5,342</b>	<b>1,055</b>	<b>547</b>	<b>508</b>	<b>9,518</b>	<b>4,684</b>	<b>4,834</b>
錦町	1,950	957	993	208	104	104	1,742	853	889
多良木町	1,988	999	989	170	82	88	1,818	917	901
湯前町	752	369	383	65	37	28	687	332	355
水上村	524	264	260	55	31	24	469	233	236
相良村	1,032	516	516	96	52	44	936	464	472
五木村	35	17	18	2	2	-	33	15	18
山江村	820	381	439	81	40	41	739	341	398
球磨村	531	255	276	53	25	28	478	230	248
あさぎり町	2,941	1,473	1,468	325	174	151	2,616	1,299	1,317
<b>天草郡</b>	<b>622</b>	<b>328</b>	<b>294</b>	<b>50</b>	<b>34</b>	<b>16</b>	<b>572</b>	<b>294</b>	<b>278</b>
苓北町	622	328	294	50	34	16	572	294	278
<b>地域振興局</b>	<b>112,286</b>	<b>56,220</b>	<b>56,066</b>	<b>9,237</b>	<b>4,715</b>	<b>4,522</b>	<b>103,049</b>	<b>51,505</b>	<b>51,544</b>
熊本	14,369	7,155	7,214	1,234	596	638	13,135	6,559	6,576
宇城	10,292	5,181	5,111	845	462	383	9,447	4,719	4,728
玉名	13,804	6,922	6,882	1,088	511	577	12,716	6,411	6,305
鹿本	7,004	3,485	3,519	473	230	243	6,531	3,255	3,276
菊池	10,487	5,284	5,203	843	454	389	9,644	4,830	4,814
阿蘇	10,067	5,089	4,978	819	437	382	9,248	4,652	4,596
上益城	9,877	4,974	4,903	699	332	367	9,178	4,642	4,536
八代	12,519	6,148	6,371	1,223	621	602	11,296	5,527	5,769
芦北	4,049	2,020	2,029	255	130	125	3,794	1,890	1,904
球磨	12,237	6,075	6,162	1,187	622	565	11,050	5,453	5,597
天草	7,581	3,887	3,694	571	320	251	7,010	3,567	3,443
<b>広域本部</b>	<b>112,286</b>	<b>56,220</b>	<b>56,066</b>	<b>9,237</b>	<b>4,715</b>	<b>4,522</b>	<b>103,049</b>	<b>51,505</b>	<b>51,544</b>
県央	34,538	17,310	17,228	2,778	1,390	1,388	31,760	15,920	15,840
県北	41,362	20,780	20,582	3,223	1,632	1,591	38,139	19,148	18,991
県南	28,805	14,243	14,562	2,665	1,373	1,292	26,140	12,870	13,270
天草	7,581	3,887	3,694	571	320	251	7,010	3,567	3,443

農業経営体（個人経営体）  
 （５ - ２）年齢階層別世帯員数（１５歳以上の世帯員）

市区町村名等	計	15 ~ 19歳	20 ~ 24	25 ~ 29	30 ~ 34	35 ~ 39	40 ~ 44
	(人)	(人)	(人)	(人)	(人)	(人)	(人)
	<1>	<2>	<3>	<4>	<5>	<6>	<7>
<b>県計</b>	<b>103,049</b>	<b>3,817</b>	<b>3,066</b>	<b>3,126</b>	<b>3,625</b>	<b>4,407</b>	<b>4,834</b>
<b>市計</b>	<b>63,744</b>	<b>2,474</b>	<b>2,029</b>	<b>2,018</b>	<b>2,353</b>	<b>2,788</b>	<b>3,029</b>
熊本市	13,135	503	502	443	539	593	648
中央区	58	5	1	4	1	1	4
東区	961	41	42	34	33	47	57
西区	3,424	157	143	125	134	122	167
南区	4,538	148	168	143	185	224	216
北区	4,154	152	148	137	186	199	204
八代市	9,287	418	303	324	395	498	469
人吉市	1,532	48	20	28	54	63	74
荒尾市	984	32	48	22	24	38	46
水俣市	811	21	17	6	18	31	34
玉名市	6,795	286	243	231	282	287	346
山鹿市	6,531	228	180	208	177	243	293
菊池市	6,093	248	217	197	239	291	274
宇土市	1,911	56	62	82	63	68	79
上天草市	1,010	23	19	25	23	46	43
宇城市	5,881	217	189	171	238	276	293
阿蘇市	2,996	141	71	100	117	99	148
天草市	5,428	192	97	119	135	188	223
合志市	1,350	61	61	62	49	67	59
<b>郡計</b>	<b>39,305</b>	<b>1,343</b>	<b>1,037</b>	<b>1,108</b>	<b>1,272</b>	<b>1,619</b>	<b>1,805</b>
<b>下益城郡</b>	<b>1,655</b>	<b>50</b>	<b>47</b>	<b>46</b>	<b>53</b>	<b>69</b>	<b>86</b>
美里町	1,655	50	47	46	53	69	86
<b>玉名郡</b>	<b>4,937</b>	<b>169</b>	<b>160</b>	<b>159</b>	<b>157</b>	<b>178</b>	<b>202</b>
玉東町	925	34	32	33	36	36	45
南関町	1,502	45	38	48	41	53	64
長洲町	522	20	19	14	12	14	25
和水町	1,988	70	71	64	68	75	68
<b>菊池郡</b>	<b>2,201</b>	<b>69</b>	<b>64</b>	<b>81</b>	<b>79</b>	<b>87</b>	<b>101</b>
大津町	1,252	45	37	38	40	46	57
菊陽町	949	24	27	43	39	41	44
<b>阿蘇郡</b>	<b>6,252</b>	<b>210</b>	<b>173</b>	<b>185</b>	<b>195</b>	<b>233</b>	<b>285</b>
南小国町	848	21	24	17	27	45	41
小国町	1,171	42	38	28	41	36	44
産山村	515	16	11	18	13	17	31
高森町	809	17	14	28	21	27	29
西原村	931	33	34	41	41	35	34
南阿蘇村	1,978	81	52	53	52	73	106
<b>上益城郡</b>	<b>9,178</b>	<b>267</b>	<b>249</b>	<b>250</b>	<b>265</b>	<b>374</b>	<b>374</b>
御船町	1,305	37	47	32	38	60	56
嘉島町	172	4	8	13	6	7	7
益城町	1,503	46	48	43	56	68	66

男 女 計								
45 ~ 49	50 ~ 54	55 ~ 59	60 ~ 64	65 ~ 69	70 ~ 74	75 ~ 79	80 ~ 84	85歳以上
(人)	(人)	(人)	(人)	(人)	(人)	(人)	(人)	(人)
<8>	<9>	<10>	<11>	<12>	<13>	<14>	<15>	<16>
<b>5,309</b>	<b>6,381</b>	<b>8,342</b>	<b>10,357</b>	<b>12,584</b>	<b>11,326</b>	<b>8,646</b>	<b>7,733</b>	<b>9,496</b>
<b>3,387</b>	<b>4,036</b>	<b>5,120</b>	<b>6,312</b>	<b>7,559</b>	<b>6,889</b>	<b>5,344</b>	<b>4,716</b>	<b>5,690</b>
713	872	1,025	1,240	1,449	1,410	1,058	873	1,267
3	4	7	7	3	6	6	3	3
57	53	80	81	126	98	92	46	74
183	277	297	292	329	345	287	226	340
263	306	333	456	499	493	382	298	424
207	232	308	404	492	468	291	300	426
520	633	770	979	1,078	878	676	592	754
71	93	121	169	207	159	137	123	165
50	60	71	75	109	130	108	86	85
42	37	62	70	131	115	96	74	57
401	462	569	634	759	706	581	508	500
316	404	482	605	818	758	608	559	652
298	363	498	628	728	605	473	483	551
123	122	169	182	205	197	167	151	185
49	62	89	131	130	118	75	82	95
297	365	481	559	717	643	492	449	494
148	174	254	297	384	325	225	217	296
277	309	433	614	698	708	524	428	483
82	80	96	129	146	137	124	91	106
<b>1,922</b>	<b>2,345</b>	<b>3,222</b>	<b>4,045</b>	<b>5,025</b>	<b>4,437</b>	<b>3,302</b>	<b>3,017</b>	<b>3,806</b>
<b>65</b>	<b>88</b>	<b>137</b>	<b>158</b>	<b>208</b>	<b>200</b>	<b>145</b>	<b>122</b>	<b>181</b>
65	88	137	158	208	200	145	122	181
<b>255</b>	<b>339</b>	<b>433</b>	<b>498</b>	<b>528</b>	<b>487</b>	<b>472</b>	<b>439</b>	<b>461</b>
43	71	96	86	90	82	88	76	77
69	109	125	139	174	154	132	155	156
33	36	38	56	65	51	56	45	38
110	123	174	217	199	200	196	163	190
<b>102</b>	<b>127</b>	<b>156</b>	<b>195</b>	<b>262</b>	<b>312</b>	<b>186</b>	<b>170</b>	<b>210</b>
59	69	85	106	154	189	107	99	121
43	58	71	89	108	123	79	71	89
<b>289</b>	<b>360</b>	<b>531</b>	<b>688</b>	<b>771</b>	<b>687</b>	<b>485</b>	<b>502</b>	<b>658</b>
31	47	71	110	118	87	56	62	91
56	76	98	120	133	143	93	79	144
18	38	50	48	59	50	35	41	70
34	44	78	90	107	94	69	81	76
39	42	82	99	114	93	73	85	86
111	113	152	221	240	220	159	154	191
<b>372</b>	<b>538</b>	<b>724</b>	<b>1,004</b>	<b>1,338</b>	<b>1,032</b>	<b>763</b>	<b>705</b>	<b>923</b>
48	74	72	142	204	166	113	92	124
11	17	13	19	14	19	9	12	13
76	84	104	150	195	170	134	123	140

農業経営体（個人経営体）  
 （5 - 2）年齢階層別世帯員数（15歳以上の世帯員）

市区町村名等	計	15 ~ 19歳	20 ~ 24	25 ~ 29	30 ~ 34	35 ~ 39	40 ~ 44
	(人)	(人)	(人)	(人)	(人)	(人)	(人)
	<1>	<2>	<3>	<4>	<5>	<6>	<7>
甲佐町	1,522	36	48	47	50	60	50
山都町	4,676	144	98	115	115	179	195
<b>八代郡</b>	<b>2,009</b>	<b>76</b>	<b>71</b>	<b>64</b>	<b>76</b>	<b>107</b>	<b>130</b>
氷川町	2,009	76	71	64	76	107	130
<b>葦北郡</b>	<b>2,983</b>	<b>85</b>	<b>58</b>	<b>86</b>	<b>96</b>	<b>118</b>	<b>110</b>
芦北町	2,379	67	37	79	77	100	94
津奈木町	604	18	21	7	19	18	16
<b>球磨郡</b>	<b>9,518</b>	<b>391</b>	<b>205</b>	<b>231</b>	<b>332</b>	<b>417</b>	<b>481</b>
錦町	1,742	77	38	46	71	92	97
多良木町	1,818	71	30	29	62	77	92
湯前町	687	23	15	14	17	18	28
水上村	469	18	10	12	12	17	23
相良村	936	42	20	26	28	28	53
五木村	33	-	-	-	2	1	-
山江村	739	22	15	25	22	39	30
球磨村	478	24	11	8	13	12	21
あさぎり町	2,616	114	66	71	105	133	137
<b>天草郡</b>	<b>572</b>	<b>26</b>	<b>10</b>	<b>6</b>	<b>19</b>	<b>36</b>	<b>36</b>
苓北町	572	26	10	6	19	36	36
<b>地域振興局</b>	<b>103,049</b>	<b>3,817</b>	<b>3,066</b>	<b>3,126</b>	<b>3,625</b>	<b>4,407</b>	<b>4,834</b>
熊本	13,135	503	502	443	539	593	648
宇城	9,447	323	298	299	354	413	458
玉名	12,716	487	451	412	463	503	594
鹿本	6,531	228	180	208	177	243	293
菊池	9,644	378	342	340	367	445	434
阿蘇	9,248	351	244	285	312	332	433
上益城	9,178	267	249	250	265	374	374
八代	11,296	494	374	388	471	605	599
芦北	3,794	106	75	92	114	149	144
球磨	11,050	439	225	259	386	480	555
天草	7,010	241	126	150	177	270	302
<b>広域本部</b>	<b>103,049</b>	<b>3,817</b>	<b>3,066</b>	<b>3,126</b>	<b>3,625</b>	<b>4,407</b>	<b>4,834</b>
県央	31,760	1,093	1,049	992	1,158	1,380	1,480
県北	38,139	1,444	1,217	1,245	1,319	1,523	1,754
県南	26,140	1,039	674	739	971	1,234	1,298
天草	7,010	241	126	150	177	270	302

男 女 計								
45 ~ 49	50 ~ 54	55 ~ 59	60 ~ 64	65 ~ 69	70 ~ 74	75 ~ 79	80 ~ 84	85歳以上
(人)	(人)	(人)	(人)	(人)	(人)	(人)	(人)	(人)
<8>	<9>	<10>	<11>	<12>	<13>	<14>	<15>	<16>
63	105	121	148	195	172	148	122	157
174	258	414	545	730	505	359	356	489
<b>125</b>	<b>125</b>	<b>164</b>	<b>172</b>	<b>244</b>	<b>227</b>	<b>130</b>	<b>129</b>	<b>169</b>
125	125	164	172	244	227	130	129	169
<b>148</b>	<b>157</b>	<b>264</b>	<b>327</b>	<b>388</b>	<b>298</b>	<b>289</b>	<b>252</b>	<b>307</b>
106	123	208	270	321	248	234	181	234
42	34	56	57	67	50	55	71	73
<b>530</b>	<b>589</b>	<b>768</b>	<b>941</b>	<b>1,202</b>	<b>1,122</b>	<b>787</b>	<b>663</b>	<b>859</b>
99	89	152	176	215	201	148	103	138
106	118	159	172	224	219	157	131	171
47	53	58	66	84	74	68	52	70
17	30	47	48	63	60	32	34	46
46	65	76	74	104	128	97	68	81
1	1	1	3	4	5	6	5	4
39	38	51	97	103	78	51	55	74
26	36	23	47	75	65	38	38	41
149	159	201	258	330	292	190	177	234
<b>36</b>	<b>22</b>	<b>45</b>	<b>62</b>	<b>84</b>	<b>72</b>	<b>45</b>	<b>35</b>	<b>38</b>
36	22	45	62	84	72	45	35	38
<b>5,309</b>	<b>6,381</b>	<b>8,342</b>	<b>10,357</b>	<b>12,584</b>	<b>11,326</b>	<b>8,646</b>	<b>7,733</b>	<b>9,496</b>
713	872	1,025	1,240	1,449	1,410	1,058	873	1,267
485	575	787	899	1,130	1,040	804	722	860
706	861	1,073	1,207	1,396	1,323	1,161	1,033	1,046
316	404	482	605	818	758	608	559	652
482	570	750	952	1,136	1,054	783	744	867
437	534	785	985	1,155	1,012	710	719	954
372	538	724	1,004	1,338	1,032	763	705	923
645	758	934	1,151	1,322	1,105	806	721	923
190	194	326	397	519	413	385	326	364
601	682	889	1,110	1,409	1,281	924	786	1,024
362	393	567	807	912	898	644	545	616
<b>5,309</b>	<b>6,381</b>	<b>8,342</b>	<b>10,357</b>	<b>12,584</b>	<b>11,326</b>	<b>8,646</b>	<b>7,733</b>	<b>9,496</b>
1,570	1,985	2,536	3,143	3,917	3,482	2,625	2,300	3,050
1,941	2,369	3,090	3,749	4,505	4,147	3,262	3,055	3,519
1,436	1,634	2,149	2,658	3,250	2,799	2,115	1,833	2,311
362	393	567	807	912	898	644	545	616

農業経営体（個人経営体）

（ 5 - 2 ）年齢階層別世帯員数（ 15 歳以上の世帯員 ）

市区町村名等	計	15 ~ 19歳	20 ~ 24	25 ~ 29	30 ~ 34	35 ~ 39	40 ~ 44
	(人)	(人)	(人)	(人)	(人)	(人)	(人)
	<17>	<18>	<19>	<20>	<21>	<22>	<23>
<b>県計</b>	<b>51,505</b>	<b>1,897</b>	<b>1,583</b>	<b>1,727</b>	<b>1,962</b>	<b>2,343</b>	<b>2,619</b>
<b>市計</b>	<b>31,905</b>	<b>1,233</b>	<b>1,053</b>	<b>1,127</b>	<b>1,259</b>	<b>1,483</b>	<b>1,644</b>
熊本市	6,559	250	262	251	284	315	347
中央区	28	3	-	2	-	-	2
東区	470	16	20	20	12	26	29
西区	1,720	83	79	69	70	69	97
南区	2,268	81	84	80	100	118	104
北区	2,073	67	79	80	102	102	115
八代市	4,542	206	155	178	201	256	252
人吉市	769	23	10	20	26	31	44
荒尾市	505	14	31	14	13	22	25
水俣市	403	10	9	4	7	14	18
玉名市	3,425	151	123	131	139	157	183
山鹿市	3,255	113	88	110	95	128	166
菊池市	3,080	124	118	106	152	158	147
宇土市	962	22	35	44	33	41	42
上天草市	497	8	10	8	8	23	25
宇城市	2,943	105	96	97	128	145	167
阿蘇市	1,517	81	36	55	67	52	78
天草市	2,776	96	52	76	80	105	120
合志市	672	30	28	33	26	36	30
<b>郡計</b>	<b>19,600</b>	<b>664</b>	<b>530</b>	<b>600</b>	<b>703</b>	<b>860</b>	<b>975</b>
<b>下益城郡</b>	<b>814</b>	<b>21</b>	<b>29</b>	<b>26</b>	<b>32</b>	<b>34</b>	<b>43</b>
美里町	814	21	29	26	32	34	43
<b>玉名郡</b>	<b>2,481</b>	<b>80</b>	<b>83</b>	<b>96</b>	<b>84</b>	<b>99</b>	<b>108</b>
玉東町	447	15	16	20	17	19	24
南関町	772	23	19	29	22	31	38
長洲町	278	7	9	11	9	12	12
和水町	984	35	39	36	36	37	34
<b>菊池郡</b>	<b>1,078</b>	<b>34</b>	<b>35</b>	<b>36</b>	<b>39</b>	<b>42</b>	<b>52</b>
大津町	614	22	22	17	21	23	31
菊陽町	464	12	13	19	18	19	21
<b>阿蘇郡</b>	<b>3,135</b>	<b>97</b>	<b>84</b>	<b>107</b>	<b>106</b>	<b>131</b>	<b>155</b>
南小国町	426	7	16	10	17	28	25
小国町	583	20	19	16	18	23	24
産山村	261	6	4	9	8	11	15
高森町	403	10	3	16	14	14	15
西原村	462	13	15	24	21	15	20
南阿蘇村	1,000	41	27	32	28	40	56
<b>上益城郡</b>	<b>4,642</b>	<b>148</b>	<b>135</b>	<b>140</b>	<b>153</b>	<b>197</b>	<b>196</b>
御船町	660	23	26	17	21	36	31
嘉島町	91	3	7	9	2	3	4
益城町	763	24	21	24	31	32	34



男								
45 ~ 49	50 ~ 54	55 ~ 59	60 ~ 64	65 ~ 69	70 ~ 74	75 ~ 79	80 ~ 84	85歳以上
(人)	(人)	(人)	(人)	(人)	(人)	(人)	(人)	(人)
<24>	<25>	<26>	<27>	<28>	<29>	<30>	<31>	<32>
<b>2,745</b>	<b>3,163</b>	<b>4,233</b>	<b>5,138</b>	<b>6,376</b>	<b>6,109</b>	<b>4,207</b>	<b>3,731</b>	<b>3,672</b>
<b>1,740</b>	<b>2,029</b>	<b>2,585</b>	<b>3,128</b>	<b>3,832</b>	<b>3,661</b>	<b>2,629</b>	<b>2,282</b>	<b>2,220</b>
352	437	532	623	748	725	523	415	495
1	1	3	4	2	4	4		2
29	24	42	36	64	55	42	29	26
86	140	163	148	163	166	136	105	146
134	150	177	225	267	252	197	142	157
102	122	147	210	252	248	144	139	164
257	319	378	485	545	474	311	276	249
36	48	66	83	112	79	74	58	59
23	27	38	38	49	71	59	39	42
17	21	31	34	68	48	57	44	21
213	237	295	327	381	362	282	257	187
169	195	257	299	393	407	289	293	253
154	191	244	293	388	324	225	223	233
71	58	85	94	107	100	85	66	79
26	31	48	59	65	64	36	39	47
159	177	235	269	353	361	236	210	205
78	88	122	152	205	185	113	101	104
144	158	213	301	347	391	276	218	199
41	42	41	71	71	70	63	43	47
<b>1,005</b>	<b>1,134</b>	<b>1,648</b>	<b>2,010</b>	<b>2,544</b>	<b>2,448</b>	<b>1,578</b>	<b>1,449</b>	<b>1,452</b>
<b>34</b>	<b>40</b>	<b>72</b>	<b>67</b>	<b>107</b>	<b>113</b>	<b>75</b>	<b>59</b>	<b>62</b>
34	40	72	67	107	113	75	59	62
<b>120</b>	<b>181</b>	<b>214</b>	<b>270</b>	<b>272</b>	<b>246</b>	<b>215</b>	<b>225</b>	<b>188</b>
20	37	50	46	39	46	37	30	31
29	54	64	77	90	79	60	84	73
18	21	21	29	37	25	26	22	19
53	69	79	118	106	96	92	89	65
<b>49</b>	<b>63</b>	<b>82</b>	<b>103</b>	<b>123</b>	<b>171</b>	<b>91</b>	<b>81</b>	<b>77</b>
30	35	47	52	68	107	50	48	41
19	28	35	51	55	64	41	33	36
<b>147</b>	<b>168</b>	<b>269</b>	<b>363</b>	<b>407</b>	<b>380</b>	<b>228</b>	<b>242</b>	<b>251</b>
15	18	39	51	66	47	25	31	31
34	33	51	60	71	80	45	33	56
9	15	25	28	36	29	18	19	29
14	21	41	50	51	54	31	43	26
19	20	39	57	56	51	34	45	33
56	61	74	117	127	119	75	71	76
<b>197</b>	<b>249</b>	<b>375</b>	<b>491</b>	<b>678</b>	<b>602</b>	<b>361</b>	<b>350</b>	<b>370</b>
19	39	33	67	100	97	57	52	42
7	7	9	9	8	9	4	4	6
43	43	57	74	87	95	70	67	61

農業経営体（個人経営体）

（ 5 - 2 ）年齢階層別世帯員数（ 15 歳以上の世帯員）

市区町村名等	計	15 ~ 19歳	20 ~ 24	25 ~ 29	30 ~ 34	35 ~ 39	40 ~ 44
	(人)	(人)	(人)	(人)	(人)	(人)	(人)
	<17>	<18>	<19>	<20>	<21>	<22>	<23>
甲佐町	765	20	24	24	31	30	25
山都町	2,363	78	57	66	68	96	102
<b>八代郡</b>	<b>985</b>	<b>35</b>	<b>33</b>	<b>33</b>	<b>39</b>	<b>57</b>	<b>75</b>
氷川町	985	35	33	33	39	57	75
<b>葦北郡</b>	<b>1,487</b>	<b>44</b>	<b>26</b>	<b>43</b>	<b>64</b>	<b>55</b>	<b>58</b>
芦北町	1,173	35	16	41	49	43	52
津奈木町	314	9	10	2	15	12	6
<b>球磨郡</b>	<b>4,684</b>	<b>189</b>	<b>100</b>	<b>115</b>	<b>178</b>	<b>228</b>	<b>264</b>
錦町	853	32	19	21	42	53	51
多良木町	917	38	17	14	40	45	45
湯前町	332	9	8	7	11	12	15
水上村	233	14	6	6	4	11	11
相良村	464	18	10	14	11	15	32
五木村	15	-	-	-	1	-	-
山江村	341	13	6	14	10	16	13
球磨村	230	9	-	6	4	5	14
あさぎり町	1,299	56	34	33	55	71	83
<b>天草郡</b>	<b>294</b>	<b>16</b>	<b>5</b>	<b>4</b>	<b>8</b>	<b>17</b>	<b>24</b>
苓北町	294	16	5	4	8	17	24
<b>地域振興局</b>	<b>51,505</b>	<b>1,897</b>	<b>1,583</b>	<b>1,727</b>	<b>1,962</b>	<b>2,343</b>	<b>2,619</b>
熊本	6,559	250	262	251	284	315	347
宇城	4,719	148	160	167	193	220	252
玉名	6,411	245	237	241	236	278	316
鹿本	3,255	113	88	110	95	128	166
菊池	4,830	188	181	175	217	236	229
阿蘇	4,652	178	120	162	173	183	233
上益城	4,642	148	135	140	153	197	196
八代	5,527	241	188	211	240	313	327
芦北	1,890	54	35	47	71	69	76
球磨	5,453	212	110	135	204	259	308
天草	3,567	120	67	88	96	145	169
<b>広域本部</b>	<b>51,505</b>	<b>1,897</b>	<b>1,583</b>	<b>1,727</b>	<b>1,962</b>	<b>2,343</b>	<b>2,619</b>
県央	15,920	546	557	558	630	732	795
県北	19,148	724	626	688	721	825	944
県南	12,870	507	333	393	515	641	711
天草	3,567	120	67	88	96	145	169

男								
45 ~ 49	50 ~ 54	55 ~ 59	60 ~ 64	65 ~ 69	70 ~ 74	75 ~ 79	80 ~ 84	85歳以上
(人)	(人)	(人)	(人)	(人)	(人)	(人)	(人)	(人)
<24>	<25>	<26>	<27>	<28>	<29>	<30>	<31>	<32>
37	41	72	72	94	93	71	58	73
91	119	204	269	389	308	159	169	188
<b>72</b>	<b>54</b>	<b>85</b>	<b>76</b>	<b>122</b>	<b>128</b>	<b>59</b>	<b>55</b>	<b>62</b>
72	54	85	76	122	128	59	55	62
<b>94</b>	<b>73</b>	<b>125</b>	<b>164</b>	<b>189</b>	<b>164</b>	<b>147</b>	<b>118</b>	<b>123</b>
72	54	91	135	152	138	119	86	90
22	19	34	29	37	26	28	32	33
<b>273</b>	<b>293</b>	<b>401</b>	<b>450</b>	<b>600</b>	<b>606</b>	<b>380</b>	<b>301</b>	<b>306</b>
50	44	81	70	111	109	67	54	49
59	60	85	85	114	116	78	57	64
22	27	32	37	41	38	28	25	20
8	15	27	24	28	36	17	14	12
26	29	44	39	53	62	48	32	31
1	-	1	1	2	1	3	3	2
19	18	24	41	55	43	23	20	26
18	18	11	20	37	35	18	18	17
70	82	96	133	159	166	98	78	85
<b>19</b>	<b>13</b>	<b>25</b>	<b>26</b>	<b>46</b>	<b>38</b>	<b>22</b>	<b>18</b>	<b>13</b>
19	13	25	26	46	38	22	18	13
<b>2,745</b>	<b>3,163</b>	<b>4,233</b>	<b>5,138</b>	<b>6,376</b>	<b>6,109</b>	<b>4,207</b>	<b>3,731</b>	<b>3,672</b>
352	437	532	623	748	725	523	415	495
264	275	392	430	567	574	396	335	346
356	445	547	635	702	679	556	521	417
169	195	257	299	393	407	289	293	253
244	296	367	467	582	565	379	347	357
225	256	391	515	612	565	341	343	355
197	249	375	491	678	602	361	350	370
329	373	463	561	667	602	370	331	311
111	94	156	198	257	212	204	162	144
309	341	467	533	712	685	454	359	365
189	202	286	386	458	493	334	275	259
<b>2,745</b>	<b>3,163</b>	<b>4,233</b>	<b>5,138</b>	<b>6,376</b>	<b>6,109</b>	<b>4,207</b>	<b>3,731</b>	<b>3,672</b>
813	961	1,299	1,544	1,993	1,901	1,280	1,100	1,211
994	1,192	1,562	1,916	2,289	2,216	1,565	1,504	1,382
749	808	1,086	1,292	1,636	1,499	1,028	852	820
189	202	286	386	458	493	334	275	259

農業経営体（個人経営体）

（ 5 - 2 ）年齢階層別世帯員数（15歳以上の世帯員）

市区町村名等	計	15 ~ 19歳	20 ~ 24	25 ~ 29	30 ~ 34	35 ~ 39	40 ~ 44
	(人)	(人)	(人)	(人)	(人)	(人)	(人)
	<33>	<34>	<35>	<36>	<37>	<38>	<39>
<b>県計</b>	<b>51,544</b>	<b>1,920</b>	<b>1,483</b>	<b>1,399</b>	<b>1,663</b>	<b>2,064</b>	<b>2,215</b>
<b>市計</b>	<b>31,839</b>	<b>1,241</b>	<b>976</b>	<b>891</b>	<b>1,094</b>	<b>1,305</b>	<b>1,385</b>
熊本市	6,576	253	240	192	255	278	301
中央区	30	2	1	2	1	1	2
東区	491	25	22	14	21	21	28
西区	1,704	74	64	56	64	53	70
南区	2,270	67	84	63	85	106	112
北区	2,081	85	69	57	84	97	89
八代市	4,745	212	148	146	194	242	217
人吉市	763	25	10	8	28	32	30
荒尾市	479	18	17	8	11	16	21
水俣市	408	11	8	2	11	17	16
玉名市	3,370	135	120	100	143	130	163
山鹿市	3,276	115	92	98	82	115	127
菊池市	3,013	124	99	91	87	133	127
宇土市	949	34	27	38	30	27	37
上天草市	513	15	9	17	15	23	18
宇城市	2,938	112	93	74	110	131	126
阿蘇市	1,479	60	35	45	50	47	70
天草市	2,652	96	45	43	55	83	103
合志市	678	31	33	29	23	31	29
<b>郡計</b>	<b>19,705</b>	<b>679</b>	<b>507</b>	<b>508</b>	<b>569</b>	<b>759</b>	<b>830</b>
<b>下益城郡</b>	<b>841</b>	<b>29</b>	<b>18</b>	<b>20</b>	<b>21</b>	<b>35</b>	<b>43</b>
美里町	841	29	18	20	21	35	43
<b>玉名郡</b>	<b>2,456</b>	<b>89</b>	<b>77</b>	<b>63</b>	<b>73</b>	<b>79</b>	<b>94</b>
玉東町	478	19	16	13	19	17	21
南関町	730	22	19	19	19	22	26
長洲町	244	13	10	3	3	2	13
和水町	1,004	35	32	28	32	38	34
<b>菊池郡</b>	<b>1,123</b>	<b>35</b>	<b>29</b>	<b>45</b>	<b>40</b>	<b>45</b>	<b>49</b>
大津町	638	23	15	21	19	23	26
菊陽町	485	12	14	24	21	22	23
<b>阿蘇郡</b>	<b>3,117</b>	<b>113</b>	<b>89</b>	<b>78</b>	<b>89</b>	<b>102</b>	<b>130</b>
南小国町	422	14	8	7	10	17	16
小国町	588	22	19	12	23	13	20
産山村	254	10	7	9	5	6	16
高森町	406	7	11	12	7	13	14
西原村	469	20	19	17	20	20	14
南阿蘇村	978	40	25	21	24	33	50
<b>上益城郡</b>	<b>4,536</b>	<b>119</b>	<b>114</b>	<b>110</b>	<b>112</b>	<b>177</b>	<b>178</b>
御船町	645	14	21	15	17	24	25
嘉島町	81	1	1	4	4	4	3
益城町	740	22	27	19	25	36	32

女								
45 ~ 49	50 ~ 54	55 ~ 59	60 ~ 64	65 ~ 69	70 ~ 74	75 ~ 79	80 ~ 84	85歳以上
(人)	(人)	(人)	(人)	(人)	(人)	(人)	(人)	(人)
<40>	<41>	<42>	<43>	<44>	<45>	<46>	<47>	<48>
<b>2,564</b>	<b>3,218</b>	<b>4,109</b>	<b>5,219</b>	<b>6,208</b>	<b>5,217</b>	<b>4,439</b>	<b>4,002</b>	<b>5,824</b>
<b>1,647</b>	<b>2,007</b>	<b>2,535</b>	<b>3,184</b>	<b>3,727</b>	<b>3,228</b>	<b>2,715</b>	<b>2,434</b>	<b>3,470</b>
361	435	493	617	701	685	535	458	772
2	3	4	3	1	2	2	3	1
28	29	38	45	62	43	50	17	48
97	137	134	144	166	179	151	121	194
129	156	156	231	232	241	185	156	267
105	110	161	194	240	220	147	161	262
263	314	392	494	533	404	365	316	505
35	45	55	86	95	80	63	65	106
27	33	33	37	60	59	49	47	43
25	16	31	36	63	67	39	30	36
188	225	274	307	378	344	299	251	313
147	209	225	306	425	351	319	266	399
144	172	254	335	340	281	248	260	318
52	64	84	88	98	97	82	85	106
23	31	41	72	65	54	39	43	48
138	188	246	290	364	282	256	239	289
70	86	132	145	179	140	112	116	192
133	151	220	313	351	317	248	210	284
41	38	55	58	75	67	61	48	59
<b>917</b>	<b>1,211</b>	<b>1,574</b>	<b>2,035</b>	<b>2,481</b>	<b>1,989</b>	<b>1,724</b>	<b>1,568</b>	<b>2,354</b>
<b>31</b>	<b>48</b>	<b>65</b>	<b>91</b>	<b>101</b>	<b>87</b>	<b>70</b>	<b>63</b>	<b>119</b>
31	48	65	91	101	87	70	63	119
<b>135</b>	<b>158</b>	<b>219</b>	<b>228</b>	<b>256</b>	<b>241</b>	<b>257</b>	<b>214</b>	<b>273</b>
23	34	46	40	51	36	51	46	46
40	55	61	62	84	75	72	71	83
15	15	17	27	28	26	30	23	19
57	54	95	99	93	104	104	74	125
<b>53</b>	<b>64</b>	<b>74</b>	<b>92</b>	<b>139</b>	<b>141</b>	<b>95</b>	<b>89</b>	<b>133</b>
29	34	38	54	86	82	57	51	80
24	30	36	38	53	59	38	38	53
<b>142</b>	<b>192</b>	<b>262</b>	<b>325</b>	<b>364</b>	<b>307</b>	<b>257</b>	<b>260</b>	<b>407</b>
16	29	32	59	52	40	31	31	60
22	43	47	60	62	63	48	46	88
9	23	25	20	23	21	17	22	41
20	23	37	40	56	40	38	38	50
20	22	43	42	58	42	39	40	53
55	52	78	104	113	101	84	83	115
<b>175</b>	<b>289</b>	<b>349</b>	<b>513</b>	<b>660</b>	<b>430</b>	<b>402</b>	<b>355</b>	<b>553</b>
29	35	39	75	104	69	56	40	82
4	10	4	10	6	10	5	8	7
33	41	47	76	108	75	64	56	79

農業経営体（個人経営体）

（ 5 - 2 ）年齢階層別世帯員数（15歳以上の世帯員）

市区町村名等	計	15 ~ 19歳	20 ~ 24	25 ~ 29	30 ~ 34	35 ~ 39	40 ~ 44
	(人)	(人)	(人)	(人)	(人)	(人)	(人)
	<33>	<34>	<35>	<36>	<37>	<38>	<39>
甲佐町	757	16	24	23	19	30	25
山都町	2,313	66	41	49	47	83	93
<b>八代郡</b>	<b>1,024</b>	<b>41</b>	<b>38</b>	<b>31</b>	<b>37</b>	<b>50</b>	<b>55</b>
氷川町	1,024	41	38	31	37	50	55
<b>葦北郡</b>	<b>1,496</b>	<b>41</b>	<b>32</b>	<b>43</b>	<b>32</b>	<b>63</b>	<b>52</b>
芦北町	1,206	32	21	38	28	57	42
津奈木町	290	9	11	5	4	6	10
<b>球磨郡</b>	<b>4,834</b>	<b>202</b>	<b>105</b>	<b>116</b>	<b>154</b>	<b>189</b>	<b>217</b>
錦町	889	45	19	25	29	39	46
多良木町	901	33	13	15	22	32	47
湯前町	355	14	7	7	6	6	13
水上村	236	4	4	6	8	6	12
相良村	472	24	10	12	17	13	21
五木村	18	-	-	-	1	1	-
山江村	398	9	9	11	12	23	17
球磨村	248	15	11	2	9	7	7
あさぎり町	1,317	58	32	38	50	62	54
<b>天草郡</b>	<b>278</b>	<b>10</b>	<b>5</b>	<b>2</b>	<b>11</b>	<b>19</b>	<b>12</b>
苓北町	278	10	5	2	11	19	12
<b>地域振興局</b>	<b>51,544</b>	<b>1,920</b>	<b>1,483</b>	<b>1,399</b>	<b>1,663</b>	<b>2,064</b>	<b>2,215</b>
熊本	6,576	253	240	192	255	278	301
宇城	4,728	175	138	132	161	193	206
玉名	6,305	242	214	171	227	225	278
鹿本	3,276	115	92	98	82	115	127
菊池	4,814	190	161	165	150	209	205
阿蘇	4,596	173	124	123	139	149	200
上益城	4,536	119	114	110	112	177	178
八代	5,769	253	186	177	231	292	272
芦北	1,904	52	40	45	43	80	68
球磨	5,597	227	115	124	182	221	247
天草	3,443	121	59	62	81	125	133
<b>広域本部</b>	<b>51,544</b>	<b>1,920</b>	<b>1,483</b>	<b>1,399</b>	<b>1,663</b>	<b>2,064</b>	<b>2,215</b>
県央	15,840	547	492	434	528	648	685
県北	18,991	720	591	557	598	698	810
県南	13,270	532	341	346	456	593	587
天草	3,443	121	59	62	81	125	133

女								
45 ~ 49	50 ~ 54	55 ~ 59	60 ~ 64	65 ~ 69	70 ~ 74	75 ~ 79	80 ~ 84	85歳以上
(人)	(人)	(人)	(人)	(人)	(人)	(人)	(人)	(人)
<40>	<41>	<42>	<43>	<44>	<45>	<46>	<47>	<48>
26	64	49	76	101	79	77	64	84
83	139	210	276	341	197	200	187	301
<b>53</b>	<b>71</b>	<b>79</b>	<b>96</b>	<b>122</b>	<b>99</b>	<b>71</b>	<b>74</b>	<b>107</b>
53	71	79	96	122	99	71	74	107
<b>54</b>	<b>84</b>	<b>139</b>	<b>163</b>	<b>199</b>	<b>134</b>	<b>142</b>	<b>134</b>	<b>184</b>
34	69	117	135	169	110	115	95	144
20	15	22	28	30	24	27	39	40
<b>257</b>	<b>296</b>	<b>367</b>	<b>491</b>	<b>602</b>	<b>516</b>	<b>407</b>	<b>362</b>	<b>553</b>
49	45	71	106	104	92	81	49	89
47	58	74	87	110	103	79	74	107
25	26	26	29	43	36	40	27	50
9	15	20	24	35	24	15	20	34
20	36	32	35	51	66	49	36	50
-	1	-	2	2	4	3	2	2
20	20	27	56	48	35	28	35	48
8	18	12	27	38	30	20	20	24
79	77	105	125	171	126	92	99	149
<b>17</b>	<b>9</b>	<b>20</b>	<b>36</b>	<b>38</b>	<b>34</b>	<b>23</b>	<b>17</b>	<b>25</b>
17	9	20	36	38	34	23	17	25
<b>2,564</b>	<b>3,218</b>	<b>4,109</b>	<b>5,219</b>	<b>6,208</b>	<b>5,217</b>	<b>4,439</b>	<b>4,002</b>	<b>5,824</b>
361	435	493	617	701	685	535	458	772
221	300	395	469	563	466	408	387	514
350	416	526	572	694	644	605	512	629
147	209	225	306	425	351	319	266	399
238	274	383	485	554	489	404	397	510
212	278	394	470	543	447	369	376	599
175	289	349	513	660	430	402	355	553
316	385	471	590	655	503	436	390	612
79	100	170	199	262	201	181	164	220
292	341	422	577	697	596	470	427	659
173	191	281	421	454	405	310	270	357
<b>2,564</b>	<b>3,218</b>	<b>4,109</b>	<b>5,219</b>	<b>6,208</b>	<b>5,217</b>	<b>4,439</b>	<b>4,002</b>	<b>5,824</b>
757	1,024	1,237	1,599	1,924	1,581	1,345	1,200	1,839
947	1,177	1,528	1,833	2,216	1,931	1,697	1,551	2,137
687	826	1,063	1,366	1,614	1,300	1,087	981	1,491
173	191	281	421	454	405	310	270	357

農業経営体（個人経営体）

（6） 自営農業従事日数階層別の農業従事者数（自営農業に従事した世帯員数）

市区町村名等	男 女 計							
	計	1 ~ 29日	30 ~ 59	60 ~ 99	100 ~ 149	150 ~ 199	200 ~ 249	250日以上
	(人)	(人)	(人)	(人)	(人)	(人)	(人)	(人)
	<1>	<2>	<3>	<4>	<5>	<6>	<7>	<8>
<b>県計</b>	<b>79,336</b>	<b>13,627</b>	<b>10,339</b>	<b>6,950</b>	<b>6,524</b>	<b>5,595</b>	<b>6,839</b>	<b>29,462</b>
<b>市計</b>	<b>49,283</b>	<b>7,899</b>	<b>6,407</b>	<b>4,013</b>	<b>3,742</b>	<b>3,350</b>	<b>4,253</b>	<b>19,619</b>
熊本市	10,730	1,556	1,806	719	732	736	958	4,223
中央区	37	5	9	3	4	2	3	11
東区	770	135	121	65	67	53	59	270
西区	2,863	314	550	149	215	218	313	1,104
南区	3,756	743	610	300	251	273	279	1,300
北区	3,304	359	516	202	195	190	304	1,538
八代市	7,113	924	717	722	418	451	650	3,231
人吉市	1,208	284	194	123	118	96	74	319
荒尾市	786	123	73	56	88	61	79	306
水俣市	693	140	117	65	75	69	77	150
玉名市	5,181	734	547	318	347	344	429	2,462
山鹿市	4,998	891	794	490	439	346	386	1,652
菊池市	4,526	811	476	380	434	327	358	1,740
宇土市	1,421	321	179	125	111	74	115	496
上天草市	776	122	78	49	68	51	66	342
宇城市	4,409	484	439	276	260	265	452	2,233
阿蘇市	2,165	428	244	183	201	150	197	762
天草市	4,305	986	655	443	379	326	353	1,163
合志市	972	95	88	64	72	54	59	540
<b>郡計</b>	<b>30,053</b>	<b>5,728</b>	<b>3,932</b>	<b>2,937</b>	<b>2,782</b>	<b>2,245</b>	<b>2,586</b>	<b>9,843</b>
<b>下益城郡</b>	<b>1,206</b>	<b>313</b>	<b>178</b>	<b>158</b>	<b>165</b>	<b>108</b>	<b>81</b>	<b>203</b>
美里町	1,206	313	178	158	165	108	81	203
<b>玉名郡</b>	<b>3,703</b>	<b>773</b>	<b>547</b>	<b>464</b>	<b>364</b>	<b>297</b>	<b>334</b>	<b>924</b>
玉東町	646	69	53	46	51	45	61	321
南関町	1,181	300	204	179	122	95	91	190
長洲町	438	114	44	55	50	41	45	89
和水町	1,438	290	246	184	141	116	137	324
<b>菊池郡</b>	<b>1,623</b>	<b>189</b>	<b>137</b>	<b>146</b>	<b>126</b>	<b>97</b>	<b>147</b>	<b>781</b>
大津町	941	105	70	105	67	58	77	459
菊陽町	682	84	67	41	59	39	70	322
<b>阿蘇郡</b>	<b>4,828</b>	<b>828</b>	<b>670</b>	<b>447</b>	<b>438</b>	<b>420</b>	<b>403</b>	<b>1,622</b>
南小国町	649	148	113	69	48	48	49	174
小国町	902	182	148	77	78	85	69	263
産山村	395	36	43	28	49	30	33	176
高森町	658	62	51	50	57	65	57	316
西原村	699	117	90	51	70	47	54	270
南阿蘇村	1,525	283	225	172	136	145	141	423
<b>上益城郡</b>	<b>7,253</b>	<b>1,405</b>	<b>962</b>	<b>712</b>	<b>648</b>	<b>549</b>	<b>682</b>	<b>2,295</b>
御船町	1,034	234	164	118	109	90	96	223
嘉島町	137	30	11	8	7	20	7	54
益城町	1,157	209	160	91	71	95	94	437
甲佐町	1,172	313	178	108	112	61	83	317



農業経営体（個人経営体）

（6）自営農業従事日数階層別の農業従事者数（自営農業に従事した世帯員数）

市区町村名等	男 女 計							
	計	1 ~ 29日	30 ~ 59	60 ~ 99	100 ~ 149	150 ~ 199	200 ~ 249	250日以上
	(人)	(人)	(人)	(人)	(人)	(人)	(人)	(人)
	<1>	<2>	<3>	<4>	<5>	<6>	<7>	<8>
山都町	3,753	619	449	387	349	283	402	1,264
<b>八代郡</b>	<b>1,515</b>	<b>147</b>	<b>105</b>	<b>68</b>	<b>66</b>	<b>106</b>	<b>167</b>	<b>856</b>
氷川町	1,515	147	105	68	66	106	167	856
<b>葦北郡</b>	<b>2,300</b>	<b>516</b>	<b>338</b>	<b>270</b>	<b>285</b>	<b>165</b>	<b>173</b>	<b>553</b>
芦北町	1,800	400	288	211	217	129	127	428
津奈木町	500	116	50	59	68	36	46	125
<b>球磨郡</b>	<b>7,202</b>	<b>1,516</b>	<b>962</b>	<b>637</b>	<b>636</b>	<b>468</b>	<b>561</b>	<b>2,422</b>
錦町	1,320	301	148	102	107	70	106	486
多良木町	1,378	317	213	127	109	104	95	413
湯前町	534	126	74	54	60	44	33	143
水上村	376	87	60	37	39	29	25	99
相良村	739	156	134	72	67	46	72	192
五木村	29	3	4	4	6	2	5	5
山江村	493	105	96	50	54	35	36	117
球磨村	367	68	51	47	49	28	26	98
あさぎり町	1,966	353	182	144	145	110	163	869
<b>天草郡</b>	<b>423</b>	<b>41</b>	<b>33</b>	<b>35</b>	<b>54</b>	<b>35</b>	<b>38</b>	<b>187</b>
苓北町	423	41	33	35	54	35	38	187
<b>地域振興局</b>	<b>79,336</b>	<b>13,627</b>	<b>10,339</b>	<b>6,950</b>	<b>6,524</b>	<b>5,595</b>	<b>6,839</b>	<b>29,462</b>
熊本	10,730	1,556	1,806	719	732	736	958	4,223
宇城	7,036	1,118	796	559	536	447	648	2,932
玉名	9,670	1,630	1,167	838	799	702	842	3,692
鹿本	4,998	891	794	490	439	346	386	1,652
菊池	7,121	1,095	701	590	632	478	564	3,061
阿蘇	6,993	1,256	914	630	639	570	600	2,384
上益城	7,253	1,405	962	712	648	549	682	2,295
八代	8,628	1,071	822	790	484	557	817	4,087
芦北	2,993	656	455	335	360	234	250	703
球磨	8,410	1,800	1,156	760	754	564	635	2,741
天草	5,504	1,149	766	527	501	412	457	1,692
<b>広域本部</b>	<b>79,336</b>	<b>13,627</b>	<b>10,339</b>	<b>6,950</b>	<b>6,524</b>	<b>5,595</b>	<b>6,839</b>	<b>29,462</b>
県央	25,019	4,079	3,564	1,990	1,916	1,732	2,288	9,450
県北	28,782	4,872	3,576	2,548	2,509	2,096	2,392	10,789
県南	20,031	3,527	2,433	1,885	1,598	1,355	1,702	7,531
天草	5,504	1,149	766	527	501	412	457	1,692

農業経営体（個人経営体）

（ 6 ） 自営農業従事日数階層別の農業従事者数（自営農業に従事した世帯員数）

市区町村名等	男							
	計	1 ~ 29日	30 ~ 59	60 ~ 99	100 ~ 149	150 ~ 199	200 ~ 249	250日以上
	(人)	(人)	(人)	(人)	(人)	(人)	(人)	(人)
	<9>	<10>	<11>	<12>	<13>	<14>	<15>	<16>
<b>県計</b>	<b>44,222</b>	<b>5,879</b>	<b>5,509</b>	<b>4,090</b>	<b>3,767</b>	<b>3,204</b>	<b>3,786</b>	<b>17,987</b>
<b>市計</b>	<b>27,370</b>	<b>3,375</b>	<b>3,410</b>	<b>2,333</b>	<b>2,118</b>	<b>1,881</b>	<b>2,315</b>	<b>11,938</b>
熊本市	5,806	644	939	389	377	393	505	2,559
中央区	23	4	3	3	2	2	-	9
東区	417	60	58	33	35	32	30	169
西区	1,535	137	279	73	102	98	155	691
南区	2,033	307	330	168	135	158	158	777
北区	1,798	136	269	112	103	103	162	913
八代市	3,867	409	383	383	225	244	343	1,880
人吉市	680	116	109	79	73	62	39	202
荒尾市	439	52	29	29	53	36	46	194
水俣市	374	47	54	39	49	43	43	99
玉名市	2,893	321	301	192	204	187	225	1,463
山鹿市	2,803	383	408	305	250	209	237	1,011
菊池市	2,549	347	252	230	256	185	202	1,077
宇土市	799	146	108	71	74	38	54	308
上天草市	437	52	46	27	41	24	35	212
宇城市	2,427	219	236	153	132	141	236	1,310
阿蘇市	1,295	191	141	116	129	89	116	513
天草市	2,462	399	362	285	216	202	213	785
合志市	539	49	42	35	39	28	21	325
<b>郡計</b>	<b>16,852</b>	<b>2,504</b>	<b>2,099</b>	<b>1,757</b>	<b>1,649</b>	<b>1,323</b>	<b>1,471</b>	<b>6,049</b>
<b>下益城郡</b>	<b>693</b>	<b>141</b>	<b>94</b>	<b>100</b>	<b>105</b>	<b>74</b>	<b>51</b>	<b>128</b>
美里町	693	141	94	100	105	74	51	128
<b>玉名郡</b>	<b>2,126</b>	<b>332</b>	<b>288</b>	<b>283</b>	<b>230</b>	<b>183</b>	<b>209</b>	<b>601</b>
玉東町	353	29	23	21	23	25	37	195
南関町	687	136	118	105	78	64	52	134
長洲町	255	52	23	34	34	27	27	58
和水町	831	115	124	123	95	67	93	214
<b>菊池郡</b>	<b>903</b>	<b>74</b>	<b>62</b>	<b>85</b>	<b>68</b>	<b>59</b>	<b>76</b>	<b>479</b>
大津町	522	47	28	57	35	35	41	279
菊陽町	381	27	34	28	33	24	35	200
<b>阿蘇郡</b>	<b>2,708</b>	<b>355</b>	<b>354</b>	<b>255</b>	<b>256</b>	<b>248</b>	<b>235</b>	<b>1,005</b>
南小国町	373	72	66	39	29	30	29	108
小国町	496	81	79	48	48	45	41	154
産山村	228	14	18	16	33	20	16	111
高森町	365	23	27	24	28	38	33	192
西原村	381	48	53	27	34	26	25	168
南阿蘇村	865	117	111	101	84	89	91	272
<b>上益城郡</b>	<b>4,053</b>	<b>602</b>	<b>522</b>	<b>437</b>	<b>374</b>	<b>320</b>	<b>390</b>	<b>1,408</b>
御船町	579	112	92	71	65	52	51	136
嘉島町	79	14	5	5	3	7	4	41
益城町	646	85	86	58	36	63	53	265
甲佐町	663	148	108	65	65	37	49	191

農業経営体（個人経営体）

（6） 自営農業従事日数階層別の農業従事者数（自営農業に従事した世帯員数）

市区町村名等	男							
	計	1 ~ 29日	30 ~ 59	60 ~ 99	100 ~ 149	150 ~ 199	200 ~ 249	250日以上
	(人)	(人)	(人)	(人)	(人)	(人)	(人)	(人)
	<9>	<10>	<11>	<12>	<13>	<14>	<15>	<16>
山都町	2,086	243	231	238	205	161	233	775
<b>八代郡</b>	<b>818</b>	<b>73</b>	<b>47</b>	<b>34</b>	<b>38</b>	<b>54</b>	<b>77</b>	<b>495</b>
氷川町	818	73	47	34	38	54	77	495
<b>葦北郡</b>	<b>1,296</b>	<b>232</b>	<b>179</b>	<b>168</b>	<b>156</b>	<b>96</b>	<b>109</b>	<b>356</b>
芦北町	1,014	183	148	137	118	74	80	274
津奈木町	282	49	31	31	38	22	29	82
<b>球磨郡</b>	<b>4,010</b>	<b>680</b>	<b>538</b>	<b>378</b>	<b>390</b>	<b>268</b>	<b>300</b>	<b>1,456</b>
錦町	729	128	88	60	65	39	56	293
多良木町	785	147	125	79	66	62	50	256
湯前町	290	53	35	31	41	25	21	84
水上村	206	39	33	22	25	14	14	59
相良村	411	73	74	41	38	24	42	119
五木村	15	3	1	1	3	1	2	4
山江村	281	49	53	26	33	21	21	78
球磨村	197	26	28	25	31	19	11	57
あさぎり町	1,096	162	101	93	88	63	83	506
<b>天草郡</b>	<b>245</b>	<b>15</b>	<b>15</b>	<b>17</b>	<b>32</b>	<b>21</b>	<b>24</b>	<b>121</b>
苓北町	245	15	15	17	32	21	24	121
<b>地域振興局</b>	<b>44,222</b>	<b>5,879</b>	<b>5,509</b>	<b>4,090</b>	<b>3,767</b>	<b>3,204</b>	<b>3,786</b>	<b>17,987</b>
熊本	5,806	644	939	389	377	393	505	2,559
宇城	3,919	506	438	324	311	253	341	1,746
玉名	5,458	705	618	504	487	406	480	2,258
鹿本	2,803	383	408	305	250	209	237	1,011
菊池	3,991	470	356	350	363	272	299	1,881
阿蘇	4,003	546	495	371	385	337	351	1,518
上益城	4,053	602	522	437	374	320	390	1,408
八代	4,685	482	430	417	263	298	420	2,375
芦北	1,670	279	233	207	205	139	152	455
球磨	4,690	796	647	457	463	330	339	1,658
天草	3,144	466	423	329	289	247	272	1,118
<b>広域本部</b>	<b>44,222</b>	<b>5,879</b>	<b>5,509</b>	<b>4,090</b>	<b>3,767</b>	<b>3,204</b>	<b>3,786</b>	<b>17,987</b>
県央	13,778	1,752	1,899	1,150	1,062	966	1,236	5,713
県北	16,255	2,104	1,877	1,530	1,485	1,224	1,367	6,668
県南	11,045	1,557	1,310	1,081	931	767	911	4,488
天草	3,144	466	423	329	289	247	272	1,118

農業経営体（個人経営体）

（6） 自営農業従事日数階層別の農業従事者数（自営農業に従事した世帯員数）

市区町村名等	女							
	計	1 ~ 29日	30 ~ 59	60 ~ 99	100 ~ 149	150 ~ 199	200 ~ 249	250日以上
	(人)	(人)	(人)	(人)	(人)	(人)	(人)	(人)
	<17>	<18>	<19>	<20>	<21>	<22>	<23>	<24>
<b>県計</b>	<b>35,114</b>	<b>7,748</b>	<b>4,830</b>	<b>2,860</b>	<b>2,757</b>	<b>2,391</b>	<b>3,053</b>	<b>11,475</b>
<b>市計</b>	<b>21,913</b>	<b>4,524</b>	<b>2,997</b>	<b>1,680</b>	<b>1,624</b>	<b>1,469</b>	<b>1,938</b>	<b>7,681</b>
熊本市	4,924	912	867	330	355	343	453	1,664
中央区	14	1	6	-	2	-	3	2
東区	353	75	63	32	32	21	29	101
西区	1,328	177	271	76	113	120	158	413
南区	1,723	436	280	132	116	115	121	523
北区	1,506	223	247	90	92	87	142	625
八代市	3,246	515	334	339	193	207	307	1,351
人吉市	528	168	85	44	45	34	35	117
荒尾市	347	71	44	27	35	25	33	112
水俣市	319	93	63	26	26	26	34	51
玉名市	2,288	413	246	126	143	157	204	999
山鹿市	2,195	508	386	185	189	137	149	641
菊池市	1,977	464	224	150	178	142	156	663
宇土市	622	175	71	54	37	36	61	188
上天草市	339	70	32	22	27	27	31	130
宇城市	1,982	265	203	123	128	124	216	923
阿蘇市	870	237	103	67	72	61	81	249
天草市	1,843	587	293	158	163	124	140	378
合志市	433	46	46	29	33	26	38	215
<b>郡計</b>	<b>13,201</b>	<b>3,224</b>	<b>1,833</b>	<b>1,180</b>	<b>1,133</b>	<b>922</b>	<b>1,115</b>	<b>3,794</b>
<b>下益城郡</b>	<b>513</b>	<b>172</b>	<b>84</b>	<b>58</b>	<b>60</b>	<b>34</b>	<b>30</b>	<b>75</b>
美里町	513	172	84	58	60	34	30	75
<b>玉名郡</b>	<b>1,577</b>	<b>441</b>	<b>259</b>	<b>181</b>	<b>134</b>	<b>114</b>	<b>125</b>	<b>323</b>
玉東町	293	40	30	25	28	20	24	126
南関町	494	164	86	74	44	31	39	56
長洲町	183	62	21	21	16	14	18	31
和水町	607	175	122	61	46	49	44	110
<b>菊池郡</b>	<b>720</b>	<b>115</b>	<b>75</b>	<b>61</b>	<b>58</b>	<b>38</b>	<b>71</b>	<b>302</b>
大津町	419	58	42	48	32	23	36	180
菊陽町	301	57	33	13	26	15	35	122
<b>阿蘇郡</b>	<b>2,120</b>	<b>473</b>	<b>316</b>	<b>192</b>	<b>182</b>	<b>172</b>	<b>168</b>	<b>617</b>
南小国町	276	76	47	30	19	18	20	66
小国町	406	101	69	29	30	40	28	109
産山村	167	22	25	12	16	10	17	65
高森町	293	39	24	26	29	27	24	124
西原村	318	69	37	24	36	21	29	102
南阿蘇村	660	166	114	71	52	56	50	151
<b>上益城郡</b>	<b>3,200</b>	<b>803</b>	<b>440</b>	<b>275</b>	<b>274</b>	<b>229</b>	<b>292</b>	<b>887</b>
御船町	455	122	72	47	44	38	45	87
嘉島町	58	16	6	3	4	13	3	13
益城町	511	124	74	33	35	32	41	172
甲佐町	509	165	70	43	47	24	34	126

農業経営体（個人経営体）

（6） 自営農業従事日数階層別の農業従事者数（自営農業に従事した世帯員数）

市区町村名等	女							
	計	1 ~ 29日	30 ~ 59	60 ~ 99	100 ~ 149	150 ~ 199	200 ~ 249	250日以上
	(人)	(人)	(人)	(人)	(人)	(人)	(人)	(人)
	<17>	<18>	<19>	<20>	<21>	<22>	<23>	<24>
山都町	1,667	376	218	149	144	122	169	489
<b>八代郡</b>	<b>697</b>	<b>74</b>	<b>58</b>	<b>34</b>	<b>28</b>	<b>52</b>	<b>90</b>	<b>361</b>
氷川町	697	74	58	34	28	52	90	361
<b>葦北郡</b>	<b>1,004</b>	<b>284</b>	<b>159</b>	<b>102</b>	<b>129</b>	<b>69</b>	<b>64</b>	<b>197</b>
芦北町	786	217	140	74	99	55	47	154
津奈木町	218	67	19	28	30	14	17	43
<b>球磨郡</b>	<b>3,192</b>	<b>836</b>	<b>424</b>	<b>259</b>	<b>246</b>	<b>200</b>	<b>261</b>	<b>966</b>
錦町	591	173	60	42	42	31	50	193
多良木町	593	170	88	48	43	42	45	157
湯前町	244	73	39	23	19	19	12	59
水上村	170	48	27	15	14	15	11	40
相良村	328	83	60	31	29	22	30	73
五木村	14	-	3	3	3	1	3	1
山江村	212	56	43	24	21	14	15	39
球磨村	170	42	23	22	18	9	15	41
あさぎり町	870	191	81	51	57	47	80	363
<b>天草郡</b>	<b>178</b>	<b>26</b>	<b>18</b>	<b>18</b>	<b>22</b>	<b>14</b>	<b>14</b>	<b>66</b>
苓北町	178	26	18	18	22	14	14	66
<b>地域振興局</b>	<b>35,114</b>	<b>7,748</b>	<b>4,830</b>	<b>2,860</b>	<b>2,757</b>	<b>2,391</b>	<b>3,053</b>	<b>11,475</b>
熊本	4,924	912	867	330	355	343	453	1,664
宇城	3,117	612	358	235	225	194	307	1,186
玉名	4,212	925	549	334	312	296	362	1,434
鹿本	2,195	508	386	185	189	137	149	641
菊池	3,130	625	345	240	269	206	265	1,180
阿蘇	2,990	710	419	259	254	233	249	866
上益城	3,200	803	440	275	274	229	292	887
八代	3,943	589	392	373	221	259	397	1,712
芦北	1,323	377	222	128	155	95	98	248
球磨	3,720	1,004	509	303	291	234	296	1,083
天草	2,360	683	343	198	212	165	185	574
<b>広域本部</b>	<b>35,114</b>	<b>7,748</b>	<b>4,830</b>	<b>2,860</b>	<b>2,757</b>	<b>2,391</b>	<b>3,053</b>	<b>11,475</b>
県央	11,241	2,327	1,665	840	854	766	1,052	3,737
県北	12,527	2,768	1,699	1,018	1,024	872	1,025	4,121
県南	8,986	1,970	1,123	804	667	588	791	3,043
天草	2,360	683	343	198	212	165	185	574

農業経営体（個人経営体）  
 （ 7 ）年齢階層別の農業従事者数（自営農業に従事した世帯員数）

市区町村名等	計	15 ~ 19歳	20 ~ 24	25 ~ 29	30 ~ 34	35 ~ 39	40 ~ 44
	(人)	(人)	(人)	(人)	(人)	(人)	(人)
	<1>	<2>	<3>	<4>	<5>	<6>	<7>
<b>県計</b>	<b>79,336</b>	<b>786</b>	<b>1,078</b>	<b>1,677</b>	<b>2,280</b>	<b>2,984</b>	<b>3,470</b>
<b>市計</b>	<b>49,283</b>	<b>526</b>	<b>746</b>	<b>1,110</b>	<b>1,519</b>	<b>1,911</b>	<b>2,216</b>
熊本市	10,730	162	237	287	380	454	532
中央区	37	-	-	1	-	-	3
東区	770	10	21	21	23	36	50
西区	2,863	64	80	87	101	88	142
南区	3,756	61	77	93	138	180	176
北区	3,304	27	59	85	118	150	161
八代市	7,113	84	123	188	264	332	370
人吉市	1,208	10	10	21	33	40	45
荒尾市	786	7	28	12	14	26	32
水俣市	693	7	3	6	13	21	26
玉名市	5,181	46	77	124	191	200	264
山鹿市	4,998	52	58	106	98	149	199
菊池市	4,526	39	55	91	142	195	197
宇土市	1,421	12	15	36	37	47	52
上天草市	776	2	8	11	9	31	27
宇城市	4,409	33	52	74	151	180	180
阿蘇市	2,165	17	27	65	77	65	105
天草市	4,305	50	39	67	87	124	151
合志市	972	5	14	22	23	47	36
<b>郡計</b>	<b>30,053</b>	<b>260</b>	<b>332</b>	<b>567</b>	<b>761</b>	<b>1,073</b>	<b>1,254</b>
<b>下益城郡</b>	<b>1,206</b>	<b>12</b>	<b>18</b>	<b>19</b>	<b>25</b>	<b>37</b>	<b>54</b>
美里町	1,206	12	18	19	25	37	54
<b>玉名郡</b>	<b>3,703</b>	<b>47</b>	<b>60</b>	<b>72</b>	<b>80</b>	<b>103</b>	<b>144</b>
玉東町	646	1	5	12	16	13	33
南関町	1,181	19	16	24	24	35	46
長洲町	438	4	11	11	10	13	20
和水町	1,438	23	28	25	30	42	45
<b>菊池郡</b>	<b>1,623</b>	<b>9</b>	<b>19</b>	<b>26</b>	<b>41</b>	<b>51</b>	<b>63</b>
大津町	941	5	10	15	19	30	37
菊陽町	682	4	9	11	22	21	26
<b>阿蘇郡</b>	<b>4,828</b>	<b>31</b>	<b>44</b>	<b>99</b>	<b>124</b>	<b>178</b>	<b>220</b>
南小国町	649	4	10	5	15	34	30
小国町	902	3	12	13	24	23	37
産山村	395	1	4	10	10	15	25
高森町	658	8	4	22	16	23	24
西原村	699	2	3	17	23	25	24
南阿蘇村	1,525	13	11	32	36	58	80
<b>上益城郡</b>	<b>7,253</b>	<b>52</b>	<b>84</b>	<b>151</b>	<b>175</b>	<b>262</b>	<b>263</b>
御船町	1,034	6	14	17	25	43	43
嘉島町	137	4	3	9	2	5	5
益城町	1,157	9	11	18	36	47	45

男 女 計

45 ~ 49	50 ~ 54	55 ~ 59	60 ~ 64	65 ~ 69	70 ~ 74	75 ~ 79	80 ~ 84	85歳以上
(人)	(人)	(人)	(人)	(人)	(人)	(人)	(人)	(人)
<8>	<9>	<10>	<11>	<12>	<13>	<14>	<15>	<16>
<b>3,957</b>	<b>5,262</b>	<b>7,464</b>	<b>9,601</b>	<b>11,882</b>	<b>10,781</b>	<b>7,866</b>	<b>6,108</b>	<b>4,140</b>
<b>2,584</b>	<b>3,403</b>	<b>4,617</b>	<b>5,854</b>	<b>7,169</b>	<b>6,553</b>	<b>4,854</b>	<b>3,727</b>	<b>2,494</b>
597	770	969	1,177	1,408	1,350	993	729	685
1	2	7	5	3	5	6	2	2
49	49	73	76	123	92	83	36	28
158	259	285	282	322	333	271	195	196
221	268	313	431	487	475	358	254	224
168	192	291	383	473	445	275	242	235
411	561	724	942	1,041	829	578	406	260
50	77	106	159	194	146	124	105	88
38	51	63	68	105	126	101	72	43
28	32	56	64	126	109	93	70	39
314	398	520	588	715	675	515	369	185
228	331	404	543	757	730	557	480	306
202	285	448	575	686	572	423	380	236
93	95	146	162	195	188	151	114	78
37	47	80	116	124	112	67	60	45
222	296	426	511	687	618	454	349	176
103	140	210	273	351	294	198	161	79
203	258	386	558	644	676	486	358	218
58	62	79	118	136	128	114	74	56
<b>1,373</b>	<b>1,859</b>	<b>2,847</b>	<b>3,747</b>	<b>4,713</b>	<b>4,228</b>	<b>3,012</b>	<b>2,381</b>	<b>1,646</b>
<b>40</b>	<b>63</b>	<b>114</b>	<b>139</b>	<b>187</b>	<b>186</b>	<b>137</b>	<b>99</b>	<b>76</b>
40	63	114	139	187	186	137	99	76
<b>166</b>	<b>259</b>	<b>362</b>	<b>454</b>	<b>477</b>	<b>449</b>	<b>418</b>	<b>370</b>	<b>242</b>
25	54	80	77	78	75	76	62	39
53	81	101	128	164	144	119	135	92
25	33	34	52	61	48	51	40	25
63	91	147	197	174	182	172	133	86
<b>67</b>	<b>104</b>	<b>132</b>	<b>173</b>	<b>245</b>	<b>296</b>	<b>177</b>	<b>141</b>	<b>79</b>
39	57	71	90	142	180	102	90	54
28	47	61	83	103	116	75	51	25
<b>224</b>	<b>290</b>	<b>477</b>	<b>646</b>	<b>734</b>	<b>663</b>	<b>447</b>	<b>383</b>	<b>268</b>
23	39	63	98	113	80	50	45	40
48	59	91	118	128	141	87	62	56
14	32	43	45	54	47	32	30	33
27	37	74	88	104	91	62	54	24
28	32	66	92	108	93	69	77	40
84	91	140	205	227	211	147	115	75
<b>274</b>	<b>430</b>	<b>661</b>	<b>949</b>	<b>1,276</b>	<b>998</b>	<b>694</b>	<b>577</b>	<b>407</b>
30	60	64	135	194	158	106	83	56
9	17	13	19	12	19	6	6	8
57	71	98	138	183	161	123	101	59

農業経営体（個人経営体）  
 （7）年齢階層別の農業従事者数（自営農業に従事した世帯員数）

市区町村名等	計	15 ~ 19歳	20 ~ 24	25 ~ 29	30 ~ 34	35 ~ 39	40 ~ 44
	(人)	(人)	(人)	(人)	(人)	(人)	(人)
	<1>	<2>	<3>	<4>	<5>	<6>	<7>
甲佐町	1,172	13	17	22	32	35	27
山都町	3,753	20	39	85	80	132	143
<b>八代郡</b>	<b>1,515</b>	<b>12</b>	<b>22</b>	<b>30</b>	<b>41</b>	<b>75</b>	<b>93</b>
氷川町	1,515	12	22	30	41	75	93
<b>葦北郡</b>	<b>2,300</b>	<b>25</b>	<b>15</b>	<b>44</b>	<b>61</b>	<b>65</b>	<b>66</b>
芦北町	1,800	18	9	38	45	51	55
津奈木町	500	7	6	6	16	14	11
<b>球磨郡</b>	<b>7,202</b>	<b>67</b>	<b>66</b>	<b>121</b>	<b>205</b>	<b>283</b>	<b>330</b>
錦町	1,320	9	11	26	38	69	66
多良木町	1,378	12	10	10	44	52	64
湯前町	534	4	5	8	14	14	16
水上村	376	2	4	8	8	16	14
相良村	739	12	6	16	15	20	41
五木村	29	-	-	-	2	-	-
山江村	493	5	1	6	11	16	17
球磨村	367	5	4	5	7	7	15
あさぎり町	1,966	18	25	42	66	89	97
<b>天草郡</b>	<b>423</b>	<b>5</b>	<b>4</b>	<b>5</b>	<b>9</b>	<b>19</b>	<b>21</b>
苓北町	423	5	4	5	9	19	21
<b>地域振興局</b>	<b>79,336</b>	<b>786</b>	<b>1,078</b>	<b>1,677</b>	<b>2,280</b>	<b>2,984</b>	<b>3,470</b>
熊本	10,730	162	237	287	380	454	532
宇城	7,036	57	85	129	213	264	286
玉名	9,670	100	165	208	285	329	440
鹿本	4,998	52	58	106	98	149	199
菊池	7,121	53	88	139	206	293	296
阿蘇	6,993	48	71	164	201	243	325
上益城	7,253	52	84	151	175	262	263
八代	8,628	96	145	218	305	407	463
芦北	2,993	32	18	50	74	86	92
球磨	8,410	77	76	142	238	323	375
天草	5,504	57	51	83	105	174	199
<b>広域本部</b>	<b>79,336</b>	<b>786</b>	<b>1,078</b>	<b>1,677</b>	<b>2,280</b>	<b>2,984</b>	<b>3,470</b>
県央	25,019	271	406	567	768	980	1,081
県北	28,782	253	382	617	790	1,014	1,260
県南	20,031	205	239	410	617	816	930
天草	5,504	57	51	83	105	174	199



男 女 計

45 ~ 49	50 ~ 54	55 ~ 59	60 ~ 64	65 ~ 69	70 ~ 74	75 ~ 79	80 ~ 84	85歳以上
(人)	(人)	(人)	(人)	(人)	(人)	(人)	(人)	(人)
<8>	<9>	<10>	<11>	<12>	<13>	<14>	<15>	<16>
47	71	103	134	179	163	139	102	88
131	211	383	523	708	497	320	285	196
<b>99</b>	<b>109</b>	<b>157</b>	<b>163</b>	<b>234</b>	<b>217</b>	<b>114</b>	<b>86</b>	<b>63</b>
99	109	157	163	234	217	114	86	63
<b>106</b>	<b>120</b>	<b>221</b>	<b>294</b>	<b>366</b>	<b>280</b>	<b>271</b>	<b>213</b>	<b>153</b>
75	91	172	242	303	230	218	151	102
31	29	49	52	63	50	53	62	51
<b>374</b>	<b>469</b>	<b>686</b>	<b>873</b>	<b>1,119</b>	<b>1,073</b>	<b>712</b>	<b>484</b>	<b>340</b>
70	66	131	164	197	193	143	78	59
80	97	141	158	210	210	136	95	59
32	44	52	62	79	69	63	37	35
14	26	46	47	59	59	27	27	19
31	52	71	71	103	121	91	50	39
1	1	1	3	4	4	6	5	2
25	24	44	82	86	72	43	34	27
19	31	20	46	69	62	30	27	20
102	128	180	240	312	283	173	131	80
<b>23</b>	<b>15</b>	<b>37</b>	<b>56</b>	<b>75</b>	<b>66</b>	<b>42</b>	<b>28</b>	<b>18</b>
23	15	37	56	75	66	42	28	18
<b>3,957</b>	<b>5,262</b>	<b>7,464</b>	<b>9,601</b>	<b>11,882</b>	<b>10,781</b>	<b>7,866</b>	<b>6,108</b>	<b>4,140</b>
597	770	969	1,177	1,408	1,350	993	729	685
355	454	686	812	1,069	992	742	562	330
518	708	945	1,110	1,297	1,250	1,034	811	470
228	331	404	543	757	730	557	480	306
327	451	659	866	1,067	996	714	595	371
327	430	687	919	1,085	957	645	544	347
274	430	661	949	1,276	998	694	577	407
510	670	881	1,105	1,275	1,046	692	492	323
134	152	277	358	492	389	364	283	192
424	546	792	1,032	1,313	1,219	836	589	428
263	320	503	730	843	854	595	446	281
<b>3,957</b>	<b>5,262</b>	<b>7,464</b>	<b>9,601</b>	<b>11,882</b>	<b>10,781</b>	<b>7,866</b>	<b>6,108</b>	<b>4,140</b>
1,226	1,654	2,316	2,938	3,753	3,340	2,429	1,868	1,422
1,400	1,920	2,695	3,438	4,206	3,933	2,950	2,430	1,494
1,068	1,368	1,950	2,495	3,080	2,654	1,892	1,364	943
263	320	503	730	843	854	595	446	281

農業経営体（個人経営体）

（ 7 ）年齢階層別の農業従事者数（自営農業に従事した世帯員数）

市区町村名等	計	15 ~ 19歳	20 ~ 24	25 ~ 29	30 ~ 34	35 ~ 39	40 ~ 44
	(人)	(人)	(人)	(人)	(人)	(人)	(人)
	<17>	<18>	<19>	<20>	<21>	<22>	<23>
<b>県計</b>	<b>44,222</b>	<b>468</b>	<b>731</b>	<b>1,159</b>	<b>1,479</b>	<b>1,866</b>	<b>2,130</b>
<b>市計</b>	<b>27,370</b>	<b>306</b>	<b>499</b>	<b>769</b>	<b>962</b>	<b>1,185</b>	<b>1,348</b>
熊本市	5,806	91	146	194	230	270	312
中央区	23	-	-	1	-	-	2
東区	417	5	10	17	11	22	28
西区	1,535	37	49	57	58	57	89
南区	2,033	36	48	59	86	102	95
北区	1,798	13	39	60	75	89	98
八代市	3,867	48	86	128	162	204	223
人吉市	680	6	6	15	18	23	31
荒尾市	439	4	20	9	7	20	19
水俣市	374	2	2	4	6	10	16
玉名市	2,893	30	56	86	119	125	153
山鹿市	2,803	28	35	70	67	94	128
菊池市	2,549	25	42	62	107	123	116
宇土市	799	7	9	29	21	32	33
上天草市	437	2	6	4	4	20	20
宇城市	2,427	21	40	54	92	111	114
阿蘇市	1,295	13	19	44	55	41	65
天草市	2,462	27	25	53	61	84	97
合志市	539	2	7	17	13	28	21
<b>郡計</b>	<b>16,852</b>	<b>162</b>	<b>232</b>	<b>390</b>	<b>517</b>	<b>681</b>	<b>782</b>
<b>下益城郡</b>	<b>693</b>	<b>7</b>	<b>15</b>	<b>13</b>	<b>21</b>	<b>21</b>	<b>32</b>
美里町	693	7	15	13	21	21	32
<b>玉名郡</b>	<b>2,126</b>	<b>28</b>	<b>42</b>	<b>57</b>	<b>56</b>	<b>72</b>	<b>84</b>
玉東町	353	1	5	10	9	10	16
南関町	687	11	13	19	17	24	32
長洲町	255	1	7	8	9	11	11
和水町	831	15	17	20	21	27	25
<b>菊池郡</b>	<b>903</b>	<b>6</b>	<b>14</b>	<b>18</b>	<b>30</b>	<b>27</b>	<b>40</b>
大津町	522	3	8	9	13	16	24
菊陽町	381	3	6	9	17	11	16
<b>阿蘇郡</b>	<b>2,708</b>	<b>22</b>	<b>30</b>	<b>67</b>	<b>80</b>	<b>111</b>	<b>138</b>
南小国町	373	2	9	5	11	25	22
小国町	496	2	7	10	15	17	20
産山村	228	1	2	6	6	10	14
高森町	365	6	2	13	12	12	14
西原村	381	1	2	10	12	14	18
南阿蘇村	865	10	8	23	24	33	50
<b>上益城郡</b>	<b>4,053</b>	<b>36</b>	<b>61</b>	<b>105</b>	<b>117</b>	<b>163</b>	<b>161</b>
御船町	579	4	11	10	15	29	27
嘉島町	79	3	3	8	1	3	3
益城町	646	5	8	15	22	25	24

男								
45 ~ 49	50 ~ 54	55 ~ 59	60 ~ 64	65 ~ 69	70 ~ 74	75 ~ 79	80 ~ 84	85歳以上
(人)	(人)	(人)	(人)	(人)	(人)	(人)	(人)	(人)
<24>	<25>	<26>	<27>	<28>	<29>	<30>	<31>	<32>
<b>2,321</b>	<b>2,875</b>	<b>4,058</b>	<b>5,043</b>	<b>6,310</b>	<b>6,046</b>	<b>4,091</b>	<b>3,382</b>	<b>2,263</b>
<b>1,487</b>	<b>1,854</b>	<b>2,478</b>	<b>3,068</b>	<b>3,793</b>	<b>3,617</b>	<b>2,555</b>	<b>2,066</b>	<b>1,383</b>
315	406	523	615	743	715	512	387	347
1	1	3	3	2	4	4	-	2
26	22	41	36	64	54	41	25	15
78	136	161	148	162	161	133	101	108
120	141	174	220	265	249	193	136	109
90	106	144	208	250	247	141	125	113
226	296	367	476	540	464	294	224	129
30	46	62	83	112	79	72	55	42
21	25	37	37	49	71	58	37	25
14	21	30	33	68	48	57	43	20
176	213	281	320	377	358	270	222	107
136	175	241	296	388	403	286	278	178
121	172	236	287	383	320	214	208	133
59	50	79	92	107	99	81	54	47
22	27	45	57	64	63	35	33	35
134	158	215	259	348	359	228	188	106
66	84	117	150	204	181	112	93	51
130	147	205	297	340	388	274	203	131
37	34	40	66	70	69	62	41	32
<b>834</b>	<b>1,021</b>	<b>1,580</b>	<b>1,975</b>	<b>2,517</b>	<b>2,429</b>	<b>1,536</b>	<b>1,316</b>	<b>880</b>
<b>26</b>	<b>33</b>	<b>69</b>	<b>66</b>	<b>105</b>	<b>112</b>	<b>75</b>	<b>54</b>	<b>44</b>
26	33	69	66	105	112	75	54	44
<b>97</b>	<b>164</b>	<b>198</b>	<b>265</b>	<b>265</b>	<b>243</b>	<b>208</b>	<b>212</b>	<b>135</b>
13	33	47	45	36	44	34	27	23
28	50	56	75	90	79	59	81	53
15	19	21	28	36	25	26	21	17
41	62	74	117	103	95	89	83	42
<b>39</b>	<b>56</b>	<b>75</b>	<b>102</b>	<b>122</b>	<b>171</b>	<b>90</b>	<b>75</b>	<b>38</b>
23	32	45	52	68	107	50	47	25
16	24	30	50	54	64	40	28	13
<b>131</b>	<b>156</b>	<b>258</b>	<b>360</b>	<b>404</b>	<b>378</b>	<b>223</b>	<b>214</b>	<b>136</b>
15	16	38	51	65	47	23	27	17
32	32	49	60	71	80	44	30	27
9	14	25	28	36	28	17	16	16
13	19	41	50	51	54	31	33	14
15	18	33	56	55	51	34	43	19
47	57	72	115	126	118	74	65	43
<b>166</b>	<b>224</b>	<b>367</b>	<b>480</b>	<b>674</b>	<b>602</b>	<b>353</b>	<b>321</b>	<b>223</b>
16	36	33	65	99	97	57	51	29
6	7	9	9	8	9	4	1	5
33	38	56	71	85	95	69	61	39

農業経営体（個人経営体）

（ 7 ）年齢階層別の農業従事者数（自営農業に従事した世帯員数）

市区町村名等	計	15 ~ 19歳	20 ~ 24	25 ~ 29	30 ~ 34	35 ~ 39	40 ~ 44
	(人)	(人)	(人)	(人)	(人)	(人)	(人)
	<17>	<18>	<19>	<20>	<21>	<22>	<23>
甲佐町	663	9	10	16	22	22	17
山都町	2,086	15	29	56	57	84	90
<b>八代郡</b>	<b>818</b>	<b>4</b>	<b>15</b>	<b>21</b>	<b>25</b>	<b>49</b>	<b>60</b>
氷川町	818	4	15	21	25	49	60
<b>葦北郡</b>	<b>1,296</b>	<b>19</b>	<b>7</b>	<b>27</b>	<b>49</b>	<b>40</b>	<b>44</b>
芦北町	1,014	15	4	25	35	31	39
津奈木町	282	4	3	2	14	9	5
<b>球磨郡</b>	<b>4,010</b>	<b>37</b>	<b>45</b>	<b>78</b>	<b>134</b>	<b>187</b>	<b>206</b>
錦町	729	6	6	14	26	47	38
多良木町	785	8	9	8	34	34	35
湯前町	290	2	3	6	9	10	11
水上村	206	2	3	5	4	11	7
相良村	411	7	4	10	5	13	30
五木村	15	-	-	-	1	-	-
山江村	281	4	1	5	8	11	9
球磨村	197	1	-	4	3	3	10
あさぎり町	1,096	7	19	26	44	58	66
<b>天草郡</b>	<b>245</b>	<b>3</b>	<b>3</b>	<b>4</b>	<b>5</b>	<b>11</b>	<b>17</b>
苓北町	245	3	3	4	5	11	17
<b>地域振興局</b>	<b>44,222</b>	<b>468</b>	<b>731</b>	<b>1,159</b>	<b>1,479</b>	<b>1,866</b>	<b>2,130</b>
熊本	5,806	91	146	194	230	270	312
宇城	3,919	35	64	96	134	164	179
玉名	5,458	62	118	152	182	217	256
鹿本	2,803	28	35	70	67	94	128
菊池	3,991	33	63	97	150	178	177
阿蘇	4,003	35	49	111	135	152	203
上益城	4,053	36	61	105	117	163	161
八代	4,685	52	101	149	187	253	283
芦北	1,670	21	9	31	55	50	60
球磨	4,690	43	51	93	152	210	237
天草	3,144	32	34	61	70	115	134
<b>広域本部</b>	<b>44,222</b>	<b>468</b>	<b>731</b>	<b>1,159</b>	<b>1,479</b>	<b>1,866</b>	<b>2,130</b>
県央	13,778	162	271	395	481	597	652
県北	16,255	158	265	430	534	641	764
県南	11,045	116	161	273	394	513	580
天草	3,144	32	34	61	70	115	134

男								
45 ~ 49	50 ~ 54	55 ~ 59	60 ~ 64	65 ~ 69	70 ~ 74	75 ~ 79	80 ~ 84	85歳以上
(人)	(人)	(人)	(人)	(人)	(人)	(人)	(人)	(人)
<24>	<25>	<26>	<27>	<28>	<29>	<30>	<31>	<32>
34	31	67	70	94	93	71	54	53
77	112	202	265	388	308	152	154	97
<b>59</b>	<b>52</b>	<b>80</b>	<b>75</b>	<b>121</b>	<b>125</b>	<b>56</b>	<b>43</b>	<b>33</b>
59	52	80	75	121	125	56	43	33
<b>77</b>	<b>65</b>	<b>119</b>	<b>159</b>	<b>186</b>	<b>162</b>	<b>142</b>	<b>116</b>	<b>84</b>
57	48	85	131	151	136	116	85	56
20	17	34	28	35	26	26	31	28
<b>223</b>	<b>261</b>	<b>391</b>	<b>443</b>	<b>596</b>	<b>598</b>	<b>368</b>	<b>264</b>	<b>179</b>
43	37	79	70	109	108	66	48	32
50	56	84	82	113	115	74	49	34
18	26	31	35	41	38	27	21	12
8	14	27	24	28	36	16	13	8
21	26	44	38	53	61	48	30	21
1	-	1	1	2	1	3	3	2
15	14	23	40	55	43	22	16	15
14	16	10	20	37	33	18	15	13
53	72	92	133	158	163	94	69	42
<b>16</b>	<b>10</b>	<b>23</b>	<b>25</b>	<b>44</b>	<b>38</b>	<b>21</b>	<b>17</b>	<b>8</b>
16	10	23	25	44	38	21	17	8
<b>2,321</b>	<b>2,875</b>	<b>4,058</b>	<b>5,043</b>	<b>6,310</b>	<b>6,046</b>	<b>4,091</b>	<b>3,382</b>	<b>2,263</b>
315	406	523	615	743	715	512	387	347
219	241	363	417	560	570	384	296	197
294	402	516	622	691	672	536	471	267
136	175	241	296	388	403	286	278	178
197	262	351	455	575	560	366	324	203
197	240	375	510	608	559	335	307	187
166	224	367	480	674	602	353	321	223
285	348	447	551	661	589	350	267	162
91	86	149	192	254	210	199	159	104
253	307	453	526	708	677	440	319	221
168	184	273	379	448	489	330	253	174
<b>2,321</b>	<b>2,875</b>	<b>4,058</b>	<b>5,043</b>	<b>6,310</b>	<b>6,046</b>	<b>4,091</b>	<b>3,382</b>	<b>2,263</b>
700	871	1,253	1,512	1,977	1,887	1,249	1,004	767
824	1,079	1,483	1,883	2,262	2,194	1,523	1,380	835
629	741	1,049	1,269	1,623	1,476	989	745	487
168	184	273	379	448	489	330	253	174

農業経営体（個人経営体）

（ 7 ）年齢階層別の農業従事者数（自営農業に従事した世帯員数）

市区町村名等	計	15 ~ 19歳	20 ~ 24	25 ~ 29	30 ~ 34	35 ~ 39	40 ~ 44
	(人)	(人)	(人)	(人)	(人)	(人)	(人)
	<33>	<34>	<35>	<36>	<37>	<38>	<39>
<b>県計</b>	<b>35,114</b>	<b>318</b>	<b>347</b>	<b>518</b>	<b>801</b>	<b>1,118</b>	<b>1,340</b>
<b>市計</b>	<b>21,913</b>	<b>220</b>	<b>247</b>	<b>341</b>	<b>557</b>	<b>726</b>	<b>868</b>
熊本市	4,924	71	91	93	150	184	220
中央区	14	-	-	-	-	-	1
東区	353	5	11	4	12	14	22
西区	1,328	27	31	30	43	31	53
南区	1,723	25	29	34	52	78	81
北区	1,506	14	20	25	43	61	63
八代市	3,246	36	37	60	102	128	147
人吉市	528	4	4	6	15	17	14
荒尾市	347	3	8	3	7	6	13
水俣市	319	5	1	2	7	11	10
玉名市	2,288	16	21	38	72	75	111
山鹿市	2,195	24	23	36	31	55	71
菊池市	1,977	14	13	29	35	72	81
宇土市	622	5	6	7	16	15	19
上天草市	339	-	2	7	5	11	7
宇城市	1,982	12	12	20	59	69	66
阿蘇市	870	4	8	21	22	24	40
天草市	1,843	23	14	14	26	40	54
合志市	433	3	7	5	10	19	15
<b>郡計</b>	<b>13,201</b>	<b>98</b>	<b>100</b>	<b>177</b>	<b>244</b>	<b>392</b>	<b>472</b>
<b>下益城郡</b>	<b>513</b>	<b>5</b>	<b>3</b>	<b>6</b>	<b>4</b>	<b>16</b>	<b>22</b>
美里町	513	5	3	6	4	16	22
<b>玉名郡</b>	<b>1,577</b>	<b>19</b>	<b>18</b>	<b>15</b>	<b>24</b>	<b>31</b>	<b>60</b>
玉東町	293	-	-	2	7	3	17
南関町	494	8	3	5	7	11	14
長洲町	183	3	4	3	1	2	9
和水町	607	8	11	5	9	15	20
<b>菊池郡</b>	<b>720</b>	<b>3</b>	<b>5</b>	<b>8</b>	<b>11</b>	<b>24</b>	<b>23</b>
大津町	419	2	2	6	6	14	13
菊陽町	301	1	3	2	5	10	10
<b>阿蘇郡</b>	<b>2,120</b>	<b>9</b>	<b>14</b>	<b>32</b>	<b>44</b>	<b>67</b>	<b>82</b>
南小国町	276	2	1	-	4	9	8
小国町	406	1	5	3	9	6	17
産山村	167	-	2	4	4	5	11
高森町	293	2	2	9	4	11	10
西原村	318	1	1	7	11	11	6
南阿蘇村	660	3	3	9	12	25	30
<b>上益城郡</b>	<b>3,200</b>	<b>16</b>	<b>23</b>	<b>46</b>	<b>58</b>	<b>99</b>	<b>102</b>
御船町	455	2	3	7	10	14	16
嘉島町	58	1	-	1	1	2	2
益城町	511	4	3	3	14	22	21

女								
45 ~ 49	50 ~ 54	55 ~ 59	60 ~ 64	65 ~ 69	70 ~ 74	75 ~ 79	80 ~ 84	85歳以上
(人)	(人)	(人)	(人)	(人)	(人)	(人)	(人)	(人)
<40>	<41>	<42>	<43>	<44>	<45>	<46>	<47>	<48>
<b>1,636</b>	<b>2,387</b>	<b>3,406</b>	<b>4,558</b>	<b>5,572</b>	<b>4,735</b>	<b>3,775</b>	<b>2,726</b>	<b>1,877</b>
<b>1,097</b>	<b>1,549</b>	<b>2,139</b>	<b>2,786</b>	<b>3,376</b>	<b>2,936</b>	<b>2,299</b>	<b>1,661</b>	<b>1,111</b>
282	364	446	562	665	635	481	342	338
-	1	4	2	1	1	2	2	-
23	27	32	40	59	38	42	11	13
80	123	124	134	160	172	138	94	88
101	127	139	211	222	226	165	118	115
78	86	147	175	223	198	134	117	122
185	265	357	466	501	365	284	182	131
20	31	44	76	82	67	52	50	46
17	26	26	31	56	55	43	35	18
14	11	26	31	58	61	36	27	19
138	185	239	268	338	317	245	147	78
92	156	163	247	369	327	271	202	128
81	113	212	288	303	252	209	172	103
34	45	67	70	88	89	70	60	31
15	20	35	59	60	49	32	27	10
88	138	211	252	339	259	226	161	70
37	56	93	123	147	113	86	68	28
73	111	181	261	304	288	212	155	87
21	28	39	52	66	59	52	33	24
<b>539</b>	<b>838</b>	<b>1,267</b>	<b>1,772</b>	<b>2,196</b>	<b>1,799</b>	<b>1,476</b>	<b>1,065</b>	<b>766</b>
<b>14</b>	<b>30</b>	<b>45</b>	<b>73</b>	<b>82</b>	<b>74</b>	<b>62</b>	<b>45</b>	<b>32</b>
14	30	45	73	82	74	62	45	32
<b>69</b>	<b>95</b>	<b>164</b>	<b>189</b>	<b>212</b>	<b>206</b>	<b>210</b>	<b>158</b>	<b>107</b>
12	21	33	32	42	31	42	35	16
25	31	45	53	74	65	60	54	39
10	14	13	24	25	23	25	19	8
22	29	73	80	71	87	83	50	44
<b>28</b>	<b>48</b>	<b>57</b>	<b>71</b>	<b>123</b>	<b>125</b>	<b>87</b>	<b>66</b>	<b>41</b>
16	25	26	38	74	73	52	43	29
12	23	31	33	49	52	35	23	12
<b>93</b>	<b>134</b>	<b>219</b>	<b>286</b>	<b>330</b>	<b>285</b>	<b>224</b>	<b>169</b>	<b>132</b>
8	23	25	47	48	33	27	18	23
16	27	42	58	57	61	43	32	29
5	18	18	17	18	19	15	14	17
14	18	33	38	53	37	31	21	10
13	14	33	36	53	42	35	34	21
37	34	68	90	101	93	73	50	32
<b>108</b>	<b>206</b>	<b>294</b>	<b>469</b>	<b>602</b>	<b>396</b>	<b>341</b>	<b>256</b>	<b>184</b>
14	24	31	70	95	61	49	32	27
3	10	4	10	4	10	2	5	3
24	33	42	67	98	66	54	40	20

農業経営体（個人経営体）

（ 7 ）年齢階層別の農業従事者数（自営農業に従事した世帯員数）

市区町村名等	計	15 ~ 19歳	20 ~ 24	25 ~ 29	30 ~ 34	35 ~ 39	40 ~ 44
	(人)	(人)	(人)	(人)	(人)	(人)	(人)
	<33>	<34>	<35>	<36>	<37>	<38>	<39>
甲佐町	509	4	7	6	10	13	10
山都町	1,667	5	10	29	23	48	53
<b>八代郡</b>	<b>697</b>	<b>8</b>	<b>7</b>	<b>9</b>	<b>16</b>	<b>26</b>	<b>33</b>
氷川町	697	8	7	9	16	26	33
<b>葦北郡</b>	<b>1,004</b>	<b>6</b>	<b>8</b>	<b>17</b>	<b>12</b>	<b>25</b>	<b>22</b>
芦北町	786	3	5	13	10	20	16
津奈木町	218	3	3	4	2	5	6
<b>球磨郡</b>	<b>3,192</b>	<b>30</b>	<b>21</b>	<b>43</b>	<b>71</b>	<b>96</b>	<b>124</b>
錦町	591	3	5	12	12	22	28
多良木町	593	4	1	2	10	18	29
湯前町	244	2	2	2	5	4	5
水上村	170	-	1	3	4	5	7
相良村	328	5	2	6	10	7	11
五木村	14	-	-	-	1	-	-
山江村	212	1	-	1	3	5	8
球磨村	170	4	4	1	4	4	5
あさぎり町	870	11	6	16	22	31	31
<b>天草郡</b>	<b>178</b>	<b>2</b>	<b>1</b>	<b>1</b>	<b>4</b>	<b>8</b>	<b>4</b>
苓北町	178	2	1	1	4	8	4
<b>地域振興局</b>	<b>35,114</b>	<b>318</b>	<b>347</b>	<b>518</b>	<b>801</b>	<b>1,118</b>	<b>1,340</b>
熊本	4,924	71	91	93	150	184	220
宇城	3,117	22	21	33	79	100	107
玉名	4,212	38	47	56	103	112	184
鹿本	2,195	24	23	36	31	55	71
菊池	3,130	20	25	42	56	115	119
阿蘇	2,990	13	22	53	66	91	122
上益城	3,200	16	23	46	58	99	102
八代	3,943	44	44	69	118	154	180
芦北	1,323	11	9	19	19	36	32
球磨	3,720	34	25	49	86	113	138
天草	2,360	25	17	22	35	59	65
<b>広域本部</b>	<b>35,114</b>	<b>318</b>	<b>347</b>	<b>518</b>	<b>801</b>	<b>1,118</b>	<b>1,340</b>
県央	11,241	109	135	172	287	383	429
県北	12,527	95	117	187	256	373	496
県南	8,986	89	78	137	223	303	350
天草	2,360	25	17	22	35	59	65



女								
45 ~ 49	50 ~ 54	55 ~ 59	60 ~ 64	65 ~ 69	70 ~ 74	75 ~ 79	80 ~ 84	85歳以上
(人)	(人)	(人)	(人)	(人)	(人)	(人)	(人)	(人)
<40>	<41>	<42>	<43>	<44>	<45>	<46>	<47>	<48>
13	40	36	64	85	70	68	48	35
54	99	181	258	320	189	168	131	99
<b>40</b>	<b>57</b>	<b>77</b>	<b>88</b>	<b>113</b>	<b>92</b>	<b>58</b>	<b>43</b>	<b>30</b>
40	57	77	88	113	92	58	43	30
<b>29</b>	<b>55</b>	<b>102</b>	<b>135</b>	<b>180</b>	<b>118</b>	<b>129</b>	<b>97</b>	<b>69</b>
18	43	87	111	152	94	102	66	46
11	12	15	24	28	24	27	31	23
<b>151</b>	<b>208</b>	<b>295</b>	<b>430</b>	<b>523</b>	<b>475</b>	<b>344</b>	<b>220</b>	<b>161</b>
27	29	52	94	88	85	77	30	27
30	41	57	76	97	95	62	46	25
14	18	21	27	38	31	36	16	23
6	12	19	23	31	23	11	14	11
10	26	27	33	50	60	43	20	18
-	1	-	2	2	3	3	2	-
10	10	21	42	31	29	21	18	12
5	15	10	26	32	29	12	12	7
49	56	88	107	154	120	79	62	38
<b>7</b>	<b>5</b>	<b>14</b>	<b>31</b>	<b>31</b>	<b>28</b>	<b>21</b>	<b>11</b>	<b>10</b>
7	5	14	31	31	28	21	11	10
<b>1,636</b>	<b>2,387</b>	<b>3,406</b>	<b>4,558</b>	<b>5,572</b>	<b>4,735</b>	<b>3,775</b>	<b>2,726</b>	<b>1,877</b>
282	364	446	562	665	635	481	342	338
136	213	323	395	509	422	358	266	133
224	306	429	488	606	578	498	340	203
92	156	163	247	369	327	271	202	128
130	189	308	411	492	436	348	271	168
130	190	312	409	477	398	310	237	160
108	206	294	469	602	396	341	256	184
225	322	434	554	614	457	342	225	161
43	66	128	166	238	179	165	124	88
171	239	339	506	605	542	396	270	207
95	136	230	351	395	365	265	193	107
<b>1,636</b>	<b>2,387</b>	<b>3,406</b>	<b>4,558</b>	<b>5,572</b>	<b>4,735</b>	<b>3,775</b>	<b>2,726</b>	<b>1,877</b>
526	783	1,063	1,426	1,776	1,453	1,180	864	655
576	841	1,212	1,555	1,944	1,739	1,427	1,050	659
439	627	901	1,226	1,457	1,178	903	619	456
95	136	230	351	395	365	265	193	107

農業経営体（個人経営体）  
 （８）年齢階層別の基幹的農業従事者数（仕事が主で、主に自営農業に従事した世帯員数）

市区町村名等	計	15 ~ 19歳	20 ~ 24	25 ~ 29	30 ~ 34	35 ~ 39	40 ~ 44
	(人)	(人)	(人)	(人)	(人)	(人)	(人)
	<1>	<2>	<3>	<4>	<5>	<6>	<7>
<b>県計</b>	<b>51,827</b>	<b>36</b>	<b>300</b>	<b>699</b>	<b>1,085</b>	<b>1,562</b>	<b>1,780</b>
<b>市計</b>	<b>33,125</b>	<b>29</b>	<b>215</b>	<b>500</b>	<b>778</b>	<b>1,087</b>	<b>1,227</b>
熊本市	7,086	8	43	121	187	257	302
中央区	26	-	-	-	-	-	2
東区	495	-	4	6	5	24	25
西区	1,873	4	13	36	52	50	81
南区	2,368	2	10	39	59	100	87
北区	2,324	2	16	40	71	83	107
八代市	5,162	9	52	111	174	222	247
人吉市	636	-	1	7	9	15	10
荒尾市	575	1	13	7	12	15	17
水俣市	428	-	-	-	-	8	12
玉名市	3,855	3	27	60	112	145	177
山鹿市	2,966	3	7	37	24	49	80
菊池市	2,928	1	21	36	60	103	102
宇土市	923	-	7	14	18	25	24
上天草市	540	-	2	5	3	18	15
宇城市	3,374	2	24	45	92	117	119
阿蘇市	1,377	1	9	30	41	29	50
天草市	2,512	-	6	16	30	51	51
合志市	763	1	3	11	16	33	21
<b>郡計</b>	<b>18,702</b>	<b>7</b>	<b>85</b>	<b>199</b>	<b>307</b>	<b>475</b>	<b>553</b>
<b>下益城郡</b>	<b>590</b>	<b>-</b>	<b>-</b>	<b>1</b>	<b>3</b>	<b>4</b>	<b>13</b>
美里町	590	-	-	1	3	4	13
<b>玉名郡</b>	<b>2,145</b>	<b>1</b>	<b>11</b>	<b>17</b>	<b>24</b>	<b>34</b>	<b>48</b>
玉東町	499	-	3	5	6	7	16
南関町	599	1	1	4	4	11	16
長洲町	240	-	1	-	3	1	4
和水町	807	-	6	8	11	15	12
<b>菊池郡</b>	<b>1,227</b>	<b>-</b>	<b>7</b>	<b>16</b>	<b>27</b>	<b>34</b>	<b>38</b>
大津町	699	-	3	9	13	18	23
菊陽町	528	-	4	7	14	16	15
<b>阿蘇郡</b>	<b>3,012</b>	<b>1</b>	<b>14</b>	<b>45</b>	<b>54</b>	<b>82</b>	<b>105</b>
南小国町	363	-	4	2	4	12	9
小国町	523	-	3	4	11	11	12
産山村	288	-	2	8	6	11	21
高森町	485	-	3	11	8	17	14
西原村	458	-	-	10	15	9	12
南阿蘇村	895	1	2	10	10	22	37
<b>上益城郡</b>	<b>4,467</b>	<b>1</b>	<b>17</b>	<b>39</b>	<b>75</b>	<b>111</b>	<b>102</b>
御船町	607	-	-	2	9	13	14
嘉島町	89	-	1	2	-	4	4
益城町	784	1	3	5	15	21	22

男 女 計								
45 ~ 49	50 ~ 54	55 ~ 59	60 ~ 64	65 ~ 69	70 ~ 74	75 ~ 79	80 ~ 84	85歳以上
(人)	(人)	(人)	(人)	(人)	(人)	(人)	(人)	(人)
<8>	<9>	<10>	<11>	<12>	<13>	<14>	<15>	<16>
<b>2,092</b>	<b>2,720</b>	<b>3,940</b>	<b>5,833</b>	<b>8,711</b>	<b>8,804</b>	<b>6,667</b>	<b>4,906</b>	<b>2,692</b>
<b>1,477</b>	<b>1,960</b>	<b>2,674</b>	<b>3,769</b>	<b>5,361</b>	<b>5,371</b>	<b>4,123</b>	<b>2,959</b>	<b>1,595</b>
348	462	614	812	1,083	1,084	801	559	405
1	1	4	2	2	5	6	2	1
31	29	46	56	93	74	67	25	10
91	170	187	206	264	252	215	143	109
123	138	172	266	359	384	292	193	144
102	124	205	282	365	369	221	196	141
289	398	533	711	838	680	486	287	125
13	21	35	73	102	113	98	78	61
27	32	46	43	71	107	87	62	35
9	9	17	29	90	84	84	61	25
217	275	349	412	573	595	469	313	128
96	128	163	257	540	568	450	372	192
106	148	202	340	511	457	362	318	161
40	61	67	101	143	155	128	90	50
24	30	48	71	90	96	57	49	32
144	207	309	397	560	543	397	289	129
45	61	108	176	253	242	164	119	49
80	90	124	256	391	526	432	294	165
39	38	59	91	116	121	108	68	38
<b>615</b>	<b>760</b>	<b>1,266</b>	<b>2,064</b>	<b>3,350</b>	<b>3,433</b>	<b>2,544</b>	<b>1,947</b>	<b>1,097</b>
<b>8</b>	<b>10</b>	<b>21</b>	<b>55</b>	<b>102</b>	<b>131</b>	<b>111</b>	<b>79</b>	<b>52</b>
8	10	21	55	102	131	111	79	52
<b>66</b>	<b>88</b>	<b>150</b>	<b>210</b>	<b>317</b>	<b>349</b>	<b>335</b>	<b>319</b>	<b>176</b>
20	35	63	59	61	67	66	56	35
11	12	19	45	92	104	94	112	73
18	12	11	20	41	37	43	33	16
17	29	57	86	123	141	132	118	52
<b>51</b>	<b>60</b>	<b>83</b>	<b>121</b>	<b>199</b>	<b>260</b>	<b>158</b>	<b>122</b>	<b>51</b>
27	30	42	54	113	159	91	81	36
24	30	41	67	86	101	67	41	15
<b>100</b>	<b>119</b>	<b>216</b>	<b>375</b>	<b>529</b>	<b>532</b>	<b>362</b>	<b>304</b>	<b>174</b>
4	16	21	52	81	57	41	33	27
20	20	35	64	79	102	73	53	36
9	19	28	29	43	38	25	25	24
19	23	48	61	88	86	44	45	18
13	7	29	50	78	82	57	69	27
35	34	55	119	160	167	122	79	42
<b>118</b>	<b>149</b>	<b>261</b>	<b>539</b>	<b>897</b>	<b>811</b>	<b>611</b>	<b>482</b>	<b>254</b>
15	18	17	55	128	132	97	75	32
5	11	7	14	10	16	6	4	5
27	33	53	101	144	132	103	87	37

農業経営体（個人経営体）  
 （８）年齢階層別の基幹的農業従事者数（仕事が主で、主に自営農業に従事した世帯員数）

市区町村名等	計	15 ~ 19歳	20 ~ 24	25 ~ 29	30 ~ 34	35 ~ 39	40 ~ 44
	(人)	(人)	(人)	(人)	(人)	(人)	(人)
	<1>	<2>	<3>	<4>	<5>	<6>	<7>
甲佐町	662	-	1	-	13	8	5
山都町	2,325	-	12	30	38	65	57
<b>八代郡</b>	<b>1,246</b>	<b>1</b>	<b>12</b>	<b>18</b>	<b>28</b>	<b>60</b>	<b>71</b>
氷川町	1,246	1	12	18	28	60	71
<b>葦北郡</b>	<b>1,318</b>	<b>1</b>	<b>3</b>	<b>10</b>	<b>10</b>	<b>14</b>	<b>18</b>
芦北町	1,023	1	1	8	6	13	16
津奈木町	295	-	2	2	4	1	2
<b>球磨郡</b>	<b>4,384</b>	<b>2</b>	<b>20</b>	<b>50</b>	<b>84</b>	<b>124</b>	<b>143</b>
錦町	817	-	3	9	14	29	32
多良木町	807	-	1	3	21	20	21
湯前町	295	-	-	4	3	4	10
水上村	203	-	1	1	1	7	8
相良村	420	-	3	4	3	9	17
五木村	22	-	-	-	2	-	-
山江村	265	-	-	4	3	1	2
球磨村	218	1	-	1	1	3	3
あさぎり町	1,337	1	12	24	36	51	50
<b>天草郡</b>	<b>313</b>	<b>-</b>	<b>1</b>	<b>3</b>	<b>2</b>	<b>12</b>	<b>15</b>
苓北町	313	-	1	3	2	12	15
<b>地域振興局</b>	<b>51,827</b>	<b>36</b>	<b>300</b>	<b>699</b>	<b>1,085</b>	<b>1,562</b>	<b>1,780</b>
熊本	7,086	8	43	121	187	257	302
宇城	4,887	2	31	60	113	146	156
玉名	6,575	5	51	84	148	194	242
鹿本	2,966	3	7	37	24	49	80
菊池	4,918	2	31	63	103	170	161
阿蘇	4,389	2	23	75	95	111	155
上益城	4,467	1	17	39	75	111	102
八代	6,408	10	64	129	202	282	318
芦北	1,746	1	3	10	10	22	30
球磨	5,020	2	21	57	93	139	153
天草	3,365	-	9	24	35	81	81
<b>広域本部</b>	<b>51,827</b>	<b>36</b>	<b>300</b>	<b>699</b>	<b>1,085</b>	<b>1,562</b>	<b>1,780</b>
県央	16,440	11	91	220	375	514	560
県北	18,848	12	112	259	370	524	638
県南	13,174	13	88	196	305	443	501
天草	3,365	-	9	24	35	81	81

男 女 計								
45 ~ 49	50 ~ 54	55 ~ 59	60 ~ 64	65 ~ 69	70 ~ 74	75 ~ 79	80 ~ 84	85歳以上
(人)	(人)	(人)	(人)	(人)	(人)	(人)	(人)	(人)
<8>	<9>	<10>	<11>	<12>	<13>	<14>	<15>	<16>
17	14	33	59	122	124	121	85	60
54	73	151	310	493	407	284	231	120
<b>82</b>	<b>77</b>	<b>126</b>	<b>148</b>	<b>206</b>	<b>197</b>	<b>104</b>	<b>66</b>	<b>50</b>
82	77	126	148	206	197	104	66	50
<b>22</b>	<b>33</b>	<b>84</b>	<b>134</b>	<b>251</b>	<b>227</b>	<b>233</b>	<b>176</b>	<b>102</b>
14	22	69	114	205	183	187	118	66
8	11	15	20	46	44	46	58	36
<b>151</b>	<b>216</b>	<b>305</b>	<b>443</b>	<b>789</b>	<b>865</b>	<b>593</b>	<b>375</b>	<b>224</b>
32	32	65	79	138	163	122	59	40
28	41	56	76	139	175	110	74	42
8	14	18	27	59	49	50	25	24
4	9	17	17	35	49	23	22	9
13	23	26	24	66	99	69	40	24
-	-	1	1	4	2	6	4	2
8	4	11	36	66	50	34	26	20
6	13	4	27	48	49	27	22	13
52	80	107	156	234	229	152	103	50
<b>17</b>	<b>8</b>	<b>20</b>	<b>39</b>	<b>60</b>	<b>61</b>	<b>37</b>	<b>24</b>	<b>14</b>
17	8	20	39	60	61	37	24	14
<b>2,092</b>	<b>2,720</b>	<b>3,940</b>	<b>5,833</b>	<b>8,711</b>	<b>8,804</b>	<b>6,667</b>	<b>4,906</b>	<b>2,692</b>
348	462	614	812	1,083	1,084	801	559	405
192	278	397	553	805	829	636	458	231
310	395	545	665	961	1,051	891	694	339
96	128	163	257	540	568	450	372	192
196	246	344	552	826	838	628	508	250
145	180	324	551	782	774	526	423	223
118	149	261	539	897	811	611	482	254
371	475	659	859	1,044	877	590	353	175
31	42	101	163	341	311	317	237	127
164	237	340	516	891	978	691	453	285
121	128	192	366	541	683	526	367	211
<b>2,092</b>	<b>2,720</b>	<b>3,940</b>	<b>5,833</b>	<b>8,711</b>	<b>8,804</b>	<b>6,667</b>	<b>4,906</b>	<b>2,692</b>
658	889	1,272	1,904	2,785	2,724	2,048	1,499	890
747	949	1,376	2,025	3,109	3,231	2,495	1,997	1,004
566	754	1,100	1,538	2,276	2,166	1,598	1,043	587
121	128	192	366	541	683	526	367	211

農業経営体（個人経営体）

（８）年齢階層別の基幹的農業従事者数（仕事が主で、主に自営農業に従事した世帯員数）

市区町村名等	計	15 ~ 19歳	20 ~ 24	25 ~ 29	30 ~ 34	35 ~ 39	40 ~ 44
	(人)	(人)	(人)	(人)	(人)	(人)	(人)
	<17>	<18>	<19>	<20>	<21>	<22>	<23>
<b>県計</b>	<b>30,444</b>	<b>22</b>	<b>251</b>	<b>531</b>	<b>781</b>	<b>1,045</b>	<b>1,163</b>
<b>市計</b>	<b>19,425</b>	<b>19</b>	<b>180</b>	<b>390</b>	<b>556</b>	<b>730</b>	<b>800</b>
熊本市	4,083	6	34	100	137	177	203
中央区	15	-	-	-	-	-	1
東区	287	-	3	6	3	18	18
西区	1,070	3	11	29	39	35	62
南区	1,374	1	9	30	41	65	54
北区	1,337	2	11	35	54	59	68
八代市	2,926	6	44	84	120	141	160
人吉市	388	-	-	5	6	10	5
荒尾市	346	-	11	6	6	12	9
水俣市	259	-	-	-	-	5	8
玉名市	2,226	2	22	48	74	96	110
山鹿市	1,757	2	6	30	20	33	54
菊池市	1,748	-	18	26	50	69	68
宇土市	548	-	4	11	14	16	16
上天草市	322	-	2	2	2	14	10
宇城市	1,912	2	22	34	62	75	79
阿蘇市	890	1	9	19	32	24	31
天草市	1,588	-	5	15	23	37	36
合志市	432	-	3	10	10	21	11
<b>郡計</b>	<b>11,019</b>	<b>3</b>	<b>71</b>	<b>141</b>	<b>225</b>	<b>315</b>	<b>363</b>
下益城郡	361	-	-	1	3	3	6
美里町	361	-	-	1	3	3	6
玉名郡	1,323	-	11	14	20	23	31
玉東町	285	-	3	5	4	4	10
南関町	371	-	1	2	3	7	12
長洲町	150	-	1	-	3	-	-
和水町	517	-	6	7	10	12	9
菊池郡	718	-	7	11	20	19	27
大津町	405	-	3	5	9	10	15
菊陽町	313	-	4	6	11	9	12
阿蘇郡	1,780	1	12	29	36	58	70
南小国町	219	-	4	2	3	11	7
小国町	297	-	3	1	6	10	7
産山村	169	-	1	5	5	7	12
高森町	284	-	2	8	6	9	8
西原村	262	-	-	7	9	7	11
南阿蘇村	549	1	2	6	7	14	25
上益城郡	2,623	-	16	26	55	78	66
御船町	351	-	-	2	6	8	11
嘉島町	58	-	1	2	-	3	3
益城町	464	-	3	4	11	17	15

男								
45 ~ 49	50 ~ 54	55 ~ 59	60 ~ 64	65 ~ 69	70 ~ 74	75 ~ 79	80 ~ 84	85歳以上
(人)	(人)	(人)	(人)	(人)	(人)	(人)	(人)	(人)
<24>	<25>	<26>	<27>	<28>	<29>	<30>	<31>	<32>
<b>1,266</b>	<b>1,566</b>	<b>2,194</b>	<b>3,196</b>	<b>4,856</b>	<b>5,182</b>	<b>3,716</b>	<b>2,975</b>	<b>1,700</b>
<b>882</b>	<b>1,120</b>	<b>1,463</b>	<b>2,058</b>	<b>2,978</b>	<b>3,111</b>	<b>2,319</b>	<b>1,786</b>	<b>1,033</b>
190	256	325	448	589	599	454	320	245
1	-	2	1	1	4	4	-	1
19	15	26	26	51	45	35	18	4
43	96	105	109	134	131	118	80	75
71	79	93	151	203	206	173	116	82
56	66	99	161	200	213	124	106	83
166	210	270	368	447	392	269	176	73
12	14	20	45	69	62	64	43	33
16	16	30	24	40	66	54	33	23
7	9	11	16	55	42	51	40	15
122	148	192	225	313	329	256	204	85
61	75	109	147	286	323	244	234	133
61	102	105	177	297	276	198	192	109
24	34	39	59	88	86	71	49	37
17	18	30	35	51	55	34	27	25
93	113	157	195	291	327	212	166	84
29	41	70	108	157	161	98	74	36
60	63	75	159	234	327	257	188	109
24	21	30	52	61	66	57	40	26
<b>384</b>	<b>446</b>	<b>731</b>	<b>1,138</b>	<b>1,878</b>	<b>2,071</b>	<b>1,397</b>	<b>1,189</b>	<b>667</b>
<b>7</b>	<b>6</b>	<b>14</b>	<b>30</b>	<b>56</b>	<b>88</b>	<b>67</b>	<b>48</b>	<b>32</b>
7	6	14	30	56	88	67	48	32
<b>37</b>	<b>62</b>	<b>88</b>	<b>131</b>	<b>196</b>	<b>210</b>	<b>187</b>	<b>201</b>	<b>112</b>
11	24	39	35	28	41	34	25	22
6	9	13	24	57	64	53	75	45
10	9	6	14	29	21	25	21	11
10	20	30	58	82	84	75	80	34
<b>33</b>	<b>36</b>	<b>49</b>	<b>75</b>	<b>105</b>	<b>153</b>	<b>84</b>	<b>71</b>	<b>28</b>
17	18	31	33	57	96	46	46	19
16	18	18	42	48	57	38	25	9
<b>56</b>	<b>66</b>	<b>120</b>	<b>223</b>	<b>298</b>	<b>316</b>	<b>202</b>	<b>193</b>	<b>100</b>
3	6	13	31	45	37	21	23	13
12	11	20	34	46	57	41	30	19
5	8	17	16	29	24	15	15	10
10	13	29	36	45	51	25	31	11
6	3	15	32	40	46	29	41	16
20	25	26	74	93	101	71	53	31
<b>77</b>	<b>89</b>	<b>151</b>	<b>282</b>	<b>497</b>	<b>504</b>	<b>328</b>	<b>288</b>	<b>166</b>
7	11	10	31	67	80	53	47	18
5	6	7	7	7	9	4	1	3
16	20	29	48	71	84	62	55	29

農業経営体（個人経営体）

（８）年齢階層別の基幹的農業従事者数（仕事が主で、主に自営農業に従事した世帯員数）

市区町村名等	計	15 ~ 19歳	20 ~ 24	25 ~ 29	30 ~ 34	35 ~ 39	40 ~ 44
	(人)	(人)	(人)	(人)	(人)	(人)	(人)
	<17>	<18>	<19>	<20>	<21>	<22>	<23>
甲佐町	393	-	1	-	7	6	3
山都町	1,357	-	11	18	31	44	34
<b>八代郡</b>	<b>690</b>	-	<b>7</b>	<b>15</b>	<b>18</b>	<b>39</b>	<b>47</b>
氷川町	690	-	7	15	18	39	47
<b>葦北郡</b>	<b>788</b>	<b>1</b>	-	<b>7</b>	<b>10</b>	<b>10</b>	<b>14</b>
芦北町	606	1	-	5	6	9	12
津奈木町	182	-	-	2	4	1	2
<b>球磨郡</b>	<b>2,547</b>	<b>1</b>	<b>17</b>	<b>36</b>	<b>62</b>	<b>79</b>	<b>90</b>
錦町	472	-	2	7	10	19	20
多良木町	472	-	1	2	16	12	13
湯前町	172	-	-	3	2	3	5
水上村	117	-	1	1	-	5	3
相良村	249	-	3	4	1	6	12
五木村	11	-	-	-	1	-	-
山江村	162	-	-	3	3	1	1
球磨村	126	-	-	1	1	2	2
あさぎり町	766	1	10	15	28	31	34
<b>天草郡</b>	<b>189</b>	-	<b>1</b>	<b>2</b>	<b>1</b>	<b>6</b>	<b>12</b>
苓北町	189	-	1	2	1	6	12
<b>地域振興局</b>	<b>30,444</b>	<b>22</b>	<b>251</b>	<b>531</b>	<b>781</b>	<b>1,045</b>	<b>1,163</b>
熊本	4,083	6	34	100	137	177	203
宇城	2,821	2	26	46	79	94	101
玉名	3,895	2	44	68	100	131	150
鹿本	1,757	2	6	30	20	33	54
菊池	2,898	-	28	47	80	109	106
阿蘇	2,670	2	21	48	68	82	101
上益城	2,623	-	16	26	55	78	66
八代	3,616	6	51	99	138	180	207
芦北	1,047	1	-	7	10	15	22
球磨	2,935	1	17	41	68	89	95
天草	2,099	-	8	19	26	57	58
<b>広域本部</b>	<b>30,444</b>	<b>22</b>	<b>251</b>	<b>531</b>	<b>781</b>	<b>1,045</b>	<b>1,163</b>
県央	9,527	8	76	172	271	349	370
県北	11,220	6	99	193	268	355	411
県南	7,598	8	68	147	216	284	324
天草	2,099	-	8	19	26	57	58



男								
45 ~ 49	50 ~ 54	55 ~ 59	60 ~ 64	65 ~ 69	70 ~ 74	75 ~ 79	80 ~ 84	85歳以上
(人)	(人)	(人)	(人)	(人)	(人)	(人)	(人)	(人)
<24>	<25>	<26>	<27>	<28>	<29>	<30>	<31>	<32>
13	8	21	32	73	72	67	46	44
36	44	84	164	279	259	142	139	72
<b>49</b>	<b>36</b>	<b>65</b>	<b>66</b>	<b>110</b>	<b>117</b>	<b>55</b>	<b>37</b>	<b>29</b>
49	36	65	66	110	117	55	37	29
<b>18</b>	<b>20</b>	<b>52</b>	<b>82</b>	<b>141</b>	<b>135</b>	<b>129</b>	<b>106</b>	<b>63</b>
11	10	38	68	114	111	105	76	40
7	10	14	14	27	24	24	30	23
<b>95</b>	<b>124</b>	<b>180</b>	<b>229</b>	<b>438</b>	<b>511</b>	<b>325</b>	<b>229</b>	<b>131</b>
20	18	42	33	82	92	61	40	26
19	23	35	42	78	100	64	44	23
6	10	12	19	30	31	25	17	9
2	6	12	8	18	30	14	12	5
9	13	16	13	35	55	40	26	16
-	-	1	-	2	-	3	2	2
5	4	6	20	44	33	18	13	11
5	6	-	12	29	29	17	14	8
29	44	56	82	120	141	83	61	31
<b>12</b>	<b>7</b>	<b>12</b>	<b>20</b>	<b>37</b>	<b>37</b>	<b>20</b>	<b>16</b>	<b>6</b>
12	7	12	20	37	37	20	16	6
<b>1,266</b>	<b>1,566</b>	<b>2,194</b>	<b>3,196</b>	<b>4,856</b>	<b>5,182</b>	<b>3,716</b>	<b>2,975</b>	<b>1,700</b>
190	256	325	448	589	599	454	320	245
124	153	210	284	435	501	350	263	153
175	226	310	380	549	605	497	438	220
61	75	109	147	286	323	244	234	133
118	159	184	304	463	495	339	303	163
85	107	190	331	455	477	300	267	136
77	89	151	282	497	504	328	288	166
215	246	335	434	557	509	324	213	102
25	29	63	98	196	177	180	146	78
107	138	200	274	507	573	389	272	164
89	88	117	214	322	419	311	231	140
<b>1,266</b>	<b>1,566</b>	<b>2,194</b>	<b>3,196</b>	<b>4,856</b>	<b>5,182</b>	<b>3,716</b>	<b>2,975</b>	<b>1,700</b>
391	498	686	1,014	1,521	1,604	1,132	871	564
439	567	793	1,162	1,753	1,900	1,380	1,242	652
347	413	598	806	1,260	1,259	893	631	344
89	88	117	214	322	419	311	231	140

農業経営体（個人経営体）

（８）年齢階層別の基幹的農業従事者数（仕事が主で、主に自営農業に従事した世帯員数）

市区町村名等	計	15 ~ 19歳	20 ~ 24	25 ~ 29	30 ~ 34	35 ~ 39	40 ~ 44
	(人)	(人)	(人)	(人)	(人)	(人)	(人)
	<33>	<34>	<35>	<36>	<37>	<38>	<39>
<b>県計</b>	<b>21,383</b>	<b>14</b>	<b>49</b>	<b>168</b>	<b>304</b>	<b>517</b>	<b>617</b>
<b>市計</b>	<b>13,700</b>	<b>10</b>	<b>35</b>	<b>110</b>	<b>222</b>	<b>357</b>	<b>427</b>
熊本市	3,003	2	9	21	50	80	99
中央区	11	-	-	-	-	-	1
東区	208	-	1	-	2	6	7
西区	803	1	2	7	13	15	19
南区	994	1	1	9	18	35	33
北区	987	-	5	5	17	24	39
八代市	2,236	3	8	27	54	81	87
人吉市	248	-	1	2	3	5	5
荒尾市	229	1	2	1	6	3	8
水俣市	169	-	-	-	-	3	4
玉名市	1,629	1	5	12	38	49	67
山鹿市	1,209	1	1	7	4	16	26
菊池市	1,180	1	3	10	10	34	34
宇土市	375	-	3	3	4	9	8
上天草市	218	-	-	3	1	4	5
宇城市	1,462	-	2	11	30	42	40
阿蘇市	487	-	-	11	9	5	19
天草市	924	-	1	1	7	14	15
合志市	331	1	-	1	6	12	10
<b>郡計</b>	<b>7,683</b>	<b>4</b>	<b>14</b>	<b>58</b>	<b>82</b>	<b>160</b>	<b>190</b>
<b>下益城郡</b>	<b>229</b>	<b>-</b>	<b>-</b>	<b>-</b>	<b>-</b>	<b>1</b>	<b>7</b>
美里町	229	-	-	-	-	1	7
<b>玉名郡</b>	<b>822</b>	<b>1</b>	<b>-</b>	<b>3</b>	<b>4</b>	<b>11</b>	<b>17</b>
玉東町	214	-	-	-	2	3	6
南関町	228	1	-	2	1	4	4
長洲町	90	-	-	-	-	1	4
和水町	290	-	-	1	1	3	3
<b>菊池郡</b>	<b>509</b>	<b>-</b>	<b>-</b>	<b>5</b>	<b>7</b>	<b>15</b>	<b>11</b>
大津町	294	-	-	4	4	8	8
菊陽町	215	-	-	1	3	7	3
<b>阿蘇郡</b>	<b>1,232</b>	<b>-</b>	<b>2</b>	<b>16</b>	<b>18</b>	<b>24</b>	<b>35</b>
南小国町	144	-	-	-	1	1	2
小国町	226	-	-	3	5	1	5
産山村	119	-	1	3	1	4	9
高森町	201	-	1	3	2	8	6
西原村	196	-	-	3	6	2	1
南阿蘇村	346	-	-	4	3	8	12
<b>上益城郡</b>	<b>1,844</b>	<b>1</b>	<b>1</b>	<b>13</b>	<b>20</b>	<b>33</b>	<b>36</b>
御船町	256	-	-	-	3	5	3
嘉島町	31	-	-	-	-	1	1
益城町	320	1	-	1	4	4	7

女								
45 ~ 49	50 ~ 54	55 ~ 59	60 ~ 64	65 ~ 69	70 ~ 74	75 ~ 79	80 ~ 84	85歳以上
(人)	(人)	(人)	(人)	(人)	(人)	(人)	(人)	(人)
<40>	<41>	<42>	<43>	<44>	<45>	<46>	<47>	<48>
<b>826</b>	<b>1,154</b>	<b>1,746</b>	<b>2,637</b>	<b>3,855</b>	<b>3,622</b>	<b>2,951</b>	<b>1,931</b>	<b>992</b>
<b>595</b>	<b>840</b>	<b>1,211</b>	<b>1,711</b>	<b>2,383</b>	<b>2,260</b>	<b>1,804</b>	<b>1,173</b>	<b>562</b>
158	206	289	364	494	485	347	239	160
-	1	2	1	1	1	2	2	-
12	14	20	30	42	29	32	7	6
48	74	82	97	130	121	97	63	34
52	59	79	115	156	178	119	77	62
46	58	106	121	165	156	97	90	58
123	188	263	343	391	288	217	111	52
1	7	15	28	33	51	34	35	28
11	16	16	19	31	41	33	29	12
2	-	6	13	35	42	33	21	10
95	127	157	187	260	266	213	109	43
35	53	54	110	254	245	206	138	59
45	46	97	163	214	181	164	126	52
16	27	28	42	55	69	57	41	13
7	12	18	36	39	41	23	22	7
51	94	152	202	269	216	185	123	45
16	20	38	68	96	81	66	45	13
20	27	49	97	157	199	175	106	56
15	17	29	39	55	55	51	28	12
<b>231</b>	<b>314</b>	<b>535</b>	<b>926</b>	<b>1,472</b>	<b>1,362</b>	<b>1,147</b>	<b>758</b>	<b>430</b>
1	4	7	25	46	43	44	31	20
1	4	7	25	46	43	44	31	20
<b>29</b>	<b>26</b>	<b>62</b>	<b>79</b>	<b>121</b>	<b>139</b>	<b>148</b>	<b>118</b>	<b>64</b>
9	11	24	24	33	26	32	31	13
5	3	6	21	35	40	41	37	28
8	3	5	6	12	16	18	12	5
7	9	27	28	41	57	57	38	18
<b>18</b>	<b>24</b>	<b>34</b>	<b>46</b>	<b>94</b>	<b>107</b>	<b>74</b>	<b>51</b>	<b>23</b>
10	12	11	21	56	63	45	35	17
8	12	23	25	38	44	29	16	6
<b>44</b>	<b>53</b>	<b>96</b>	<b>152</b>	<b>231</b>	<b>216</b>	<b>160</b>	<b>111</b>	<b>74</b>
1	10	8	21	36	20	20	10	14
8	9	15	30	33	45	32	23	17
4	11	11	13	14	14	10	10	14
9	10	19	25	43	35	19	14	7
7	4	14	18	38	36	28	28	11
15	9	29	45	67	66	51	26	11
<b>41</b>	<b>60</b>	<b>110</b>	<b>257</b>	<b>400</b>	<b>307</b>	<b>283</b>	<b>194</b>	<b>88</b>
8	7	7	24	61	52	44	28	14
-	5	-	7	3	7	2	3	2
11	13	24	53	73	48	41	32	8

農業経営体（個人経営体）

（８）年齢階層別の基幹的農業従事者数（仕事が主で、主に自営農業に従事した世帯員数）

市区町村名等	計	15 ~ 19歳	20 ~ 24	25 ~ 29	30 ~ 34	35 ~ 39	40 ~ 44
	(人)	(人)	(人)	(人)	(人)	(人)	(人)
	<33>	<34>	<35>	<36>	<37>	<38>	<39>
甲佐町	269	-	-	-	6	2	2
山都町	968	-	1	12	7	21	23
<b>八代郡</b>	<b>556</b>	<b>1</b>	<b>5</b>	<b>3</b>	<b>10</b>	<b>21</b>	<b>24</b>
氷川町	556	1	5	3	10	21	24
<b>葦北郡</b>	<b>530</b>	<b>-</b>	<b>3</b>	<b>3</b>	<b>-</b>	<b>4</b>	<b>4</b>
芦北町	417	-	1	3	-	4	4
津奈木町	113	-	2	-	-	-	-
<b>球磨郡</b>	<b>1,837</b>	<b>1</b>	<b>3</b>	<b>14</b>	<b>22</b>	<b>45</b>	<b>53</b>
錦町	345	-	1	2	4	10	12
多良木町	335	-	-	1	5	8	8
湯前町	123	-	-	1	1	1	5
水上村	86	-	-	-	1	2	5
相良村	171	-	-	-	2	3	5
五木村	11	-	-	-	1	-	-
山江村	103	-	-	1	-	-	1
球磨村	92	1	-	-	-	1	1
あさぎり町	571	-	2	9	8	20	16
<b>天草郡</b>	<b>124</b>	<b>-</b>	<b>-</b>	<b>1</b>	<b>1</b>	<b>6</b>	<b>3</b>
苓北町	124	-	-	1	1	6	3
<b>地域振興局</b>	<b>21,383</b>	<b>14</b>	<b>49</b>	<b>168</b>	<b>304</b>	<b>517</b>	<b>617</b>
熊本	3,003	2	9	21	50	80	99
宇城	2,066	-	5	14	34	52	55
玉名	2,680	3	7	16	48	63	92
鹿本	1,209	1	1	7	4	16	26
菊池	2,020	2	3	16	23	61	55
阿蘇	1,719	-	2	27	27	29	54
上益城	1,844	1	1	13	20	33	36
八代	2,792	4	13	30	64	102	111
芦北	699	-	3	3	-	7	8
球磨	2,085	1	4	16	25	50	58
天草	1,266	-	1	5	9	24	23
<b>広域本部</b>	<b>21,383</b>	<b>14</b>	<b>49</b>	<b>168</b>	<b>304</b>	<b>517</b>	<b>617</b>
県央	6,913	3	15	48	104	165	190
県北	7,628	6	13	66	102	169	227
県南	5,576	5	20	49	89	159	177
天草	1,266	-	1	5	9	24	23

女								
45 ~ 49	50 ~ 54	55 ~ 59	60 ~ 64	65 ~ 69	70 ~ 74	75 ~ 79	80 ~ 84	85歳以上
(人)	(人)	(人)	(人)	(人)	(人)	(人)	(人)	(人)
<40>	<41>	<42>	<43>	<44>	<45>	<46>	<47>	<48>
4	6	12	27	49	52	54	39	16
18	29	67	146	214	148	142	92	48
<b>33</b>	<b>41</b>	<b>61</b>	<b>82</b>	<b>96</b>	<b>80</b>	<b>49</b>	<b>29</b>	<b>21</b>
33	41	61	82	96	80	49	29	21
<b>4</b>	<b>13</b>	<b>32</b>	<b>52</b>	<b>110</b>	<b>92</b>	<b>104</b>	<b>70</b>	<b>39</b>
3	12	31	46	91	72	82	42	26
1	1	1	6	19	20	22	28	13
<b>56</b>	<b>92</b>	<b>125</b>	<b>214</b>	<b>351</b>	<b>354</b>	<b>268</b>	<b>146</b>	<b>93</b>
12	14	23	46	56	71	61	19	14
9	18	21	34	61	75	46	30	19
2	4	6	8	29	18	25	8	15
2	3	5	9	17	19	9	10	4
4	10	10	11	31	44	29	14	8
-	-	-	1	2	2	3	2	-
3	-	5	16	22	17	16	13	9
1	7	4	15	19	20	10	8	5
23	36	51	74	114	88	69	42	19
<b>5</b>	<b>1</b>	<b>8</b>	<b>19</b>	<b>23</b>	<b>24</b>	<b>17</b>	<b>8</b>	<b>8</b>
5	1	8	19	23	24	17	8	8
<b>826</b>	<b>1,154</b>	<b>1,746</b>	<b>2,637</b>	<b>3,855</b>	<b>3,622</b>	<b>2,951</b>	<b>1,931</b>	<b>992</b>
158	206	289	364	494	485	347	239	160
68	125	187	269	370	328	286	195	78
135	169	235	285	412	446	394	256	119
35	53	54	110	254	245	206	138	59
78	87	160	248	363	343	289	205	87
60	73	134	220	327	297	226	156	87
41	60	110	257	400	307	283	194	88
156	229	324	425	487	368	266	140	73
6	13	38	65	145	134	137	91	49
57	99	140	242	384	405	302	181	121
32	40	75	152	219	264	215	136	71
<b>826</b>	<b>1,154</b>	<b>1,746</b>	<b>2,637</b>	<b>3,855</b>	<b>3,622</b>	<b>2,951</b>	<b>1,931</b>	<b>992</b>
267	391	586	890	1,264	1,120	916	628	326
308	382	583	863	1,356	1,331	1,115	755	352
219	341	502	732	1,016	907	705	412	243
32	40	75	152	219	264	215	136	71



# 農業経営体(団体経営体)

農業経営体(団体経営体)

農業経営体（団体経営体）

（１）役員・構成員（経営主を含む）の状況

市区町村名等	計		男		女	
	実経営体数	実人数	経営体数	実人数	経営体数	実人数
	（経営体）	（人）	（経営体）	（人）	（経営体）	（人）
	<1>	<2>	<3>	<4>	<5>	<6>
<b>県計</b>	<b>1,336</b>	<b>8,502</b>	<b>1,323</b>	<b>6,662</b>	<b>774</b>	<b>1,840</b>
<b>市計</b>	<b>880</b>	<b>5,488</b>	<b>874</b>	<b>4,244</b>	<b>535</b>	<b>1,244</b>
熊本市	126	846	125	562	89	284
中央区	-	-	-	-	-	-
東区	17	59	17	39	13	20
西区	33	197	32	152	28	45
南区	35	280	35	171	19	109
北区	41	310	41	200	29	110
八代市	92	374	91	242	56	132
人吉市	21	168	21	111	16	57
荒尾市	9	91	9	67	5	24
水俣市	15	81	14	54	9	27
玉名市	76	763	75	640	48	123
山鹿市	93	421	92	338	44	83
菊池市	136	502	136	376	84	126
宇土市	15	86	15	71	7	15
上天草市	12	32	12	19	8	13
宇城市	46	208	45	124	34	84
阿蘇市	118	1,070	118	966	66	104
天草市	72	363	72	274	31	89
合志市	49	483	49	400	38	83
<b>郡計</b>	<b>456</b>	<b>3,014</b>	<b>449</b>	<b>2,418</b>	<b>239</b>	<b>596</b>
<b>下益城郡</b>	<b>8</b>	<b>54</b>	<b>8</b>	<b>46</b>	<b>4</b>	<b>8</b>
美里町	8	54	8	46	4	8
<b>玉名郡</b>	<b>42</b>	<b>208</b>	<b>41</b>	<b>169</b>	<b>21</b>	<b>39</b>
玉東町	3	21	3	18	2	3
南関町	6	51	6	43	3	8
長洲町	3	11	2	2	3	9
和水町	30	125	30	106	13	19
<b>菊池郡</b>	<b>67</b>	<b>404</b>	<b>66</b>	<b>282</b>	<b>45</b>	<b>122</b>
大津町	43	336	42	238	30	98
菊陽町	24	68	24	44	15	24
<b>阿蘇郡</b>	<b>71</b>	<b>326</b>	<b>70</b>	<b>266</b>	<b>28</b>	<b>60</b>
南小国町	6	39	6	33	4	6
小国町	7	34	7	22	3	12
産山村	8	43	7	40	2	3
高森町	13	55	13	43	7	12
西原村	10	30	10	23	6	7
南阿蘇村	27	125	27	105	6	20
<b>上益城郡</b>	<b>102</b>	<b>963</b>	<b>100</b>	<b>796</b>	<b>56</b>	<b>167</b>
御船町	11	32	11	28	3	4
嘉島町	9	433	9	380	7	53
益城町	28	103	27	62	21	41



農業経営体（団体経営体）

（１）役員・構成員（経営主を含む）の状況

市区町村名等	計		男		女	
	実経営体数	実人数	経営体数	実人数	経営体数	実人数
	（経営体）	（人）	（経営体）	（人）	（経営体）	（人）
	<1>	<2>	<3>	<4>	<5>	<6>
甲佐町	26	202	25	176	9	26
山都町	28	193	28	150	16	43
<b>八代郡</b>	<b>25</b>	<b>209</b>	<b>24</b>	<b>160</b>	<b>16</b>	<b>49</b>
氷川町	25	209	24	160	16	49
<b>葦北郡</b>	<b>19</b>	<b>80</b>	<b>19</b>	<b>60</b>	<b>11</b>	<b>20</b>
芦北町	16	65	16	47	9	18
津奈木町	3	15	3	13	2	2
<b>球磨郡</b>	<b>117</b>	<b>760</b>	<b>116</b>	<b>630</b>	<b>57</b>	<b>130</b>
錦町	26	73	26	52	14	21
多良木町	16	332	16	288	9	44
湯前町	9	90	9	88	2	2
水上村	2	5	2	4	1	1
相良村	16	48	16	40	6	8
五木村	2	9	2	6	1	3
山江村	5	63	5	51	2	12
球磨村	1	6	1	6	-	-
あさぎり町	40	134	39	95	22	39
<b>天草郡</b>	<b>5</b>	<b>10</b>	<b>5</b>	<b>9</b>	<b>1</b>	<b>1</b>
苓北町	5	10	5	9	1	1
<b>地域振興局</b>	<b>1,336</b>	<b>8,502</b>	<b>1,323</b>	<b>6,662</b>	<b>774</b>	<b>1,840</b>
熊本	126	846	125	562	89	284
宇城	69	348	68	241	45	107
玉名	127	1,062	125	876	74	186
鹿本	93	421	92	338	44	83
菊池	252	1,389	251	1,058	167	331
阿蘇	189	1,396	188	1,232	94	164
上益城	102	963	100	796	56	167
八代	117	583	115	402	72	181
芦北	34	161	33	114	20	47
球磨	138	928	137	741	73	187
天草	89	405	89	302	40	103
<b>広域本部</b>	<b>1,336</b>	<b>8,502</b>	<b>1,323</b>	<b>6,662</b>	<b>774</b>	<b>1,840</b>
県央	297	2,157	293	1,599	190	558
県北	661	4,268	656	3,504	379	764
県南	289	1,672	285	1,257	165	415
天草	89	405	89	302	40	103

農業経営体（団体経営体）

（２）農業の従事日数階層別の農業に60日以上従事した役員・構成員（経営主を含む）数

市区町村名等	男 女 計							計	60日未満	60～99
	計	60日未満	60～99	100～149	150～199	200～249	250日以上			
	(人)	(人)	(人)	(人)	(人)	(人)	(人)			
	<1>	<2>	<3>	<4>	<5>	<6>	<7>			
<b>県計</b>	<b>5,514</b>	-	<b>1,024</b>	<b>627</b>	<b>898</b>	<b>727</b>	<b>2,238</b>	<b>4,270</b>	-	<b>889</b>
<b>市計</b>	<b>3,473</b>	-	<b>807</b>	<b>315</b>	<b>323</b>	<b>538</b>	<b>1,490</b>	<b>2,636</b>	-	<b>699</b>
熊本市	535	-	45	19	39	227	205	329	-	32
中央区	-	-	-	-	-	-	-	-	-	-
東区	47	-	4	5	5	8	25	30	-	2
西区	108	-	15	5	14	20	54	70	-	12
南区	245	-	7	3	9	178	48	140	-	6
北区	135	-	19	6	11	21	78	89	-	12
八代市	293	-	55	10	28	35	165	186	-	40
人吉市	121	-	18	9	27	3	64	84	-	15
荒尾市	16	-	4	-	2	1	9	13	-	4
水俣市	50	-	9	14	3	3	21	35	-	2
玉名市	266	-	50	39	24	40	113	205	-	46
山鹿市	226	-	29	26	18	49	104	171	-	24
菊池市	379	-	26	23	25	37	268	269	-	21
宇土市	46	-	10	1	2	9	24	38	-	9
上天草市	25	-	2	-	4	-	19	15	-	2
宇城市	185	-	9	14	11	30	121	113	-	7
阿蘇市	760	-	210	142	119	71	218	695	-	191
天草市	158	-	39	11	16	17	75	133	-	36
合志市	413	-	301	7	5	16	84	350	-	270
<b>郡計</b>	<b>2,041</b>	-	<b>217</b>	<b>312</b>	<b>575</b>	<b>189</b>	<b>748</b>	<b>1,634</b>	-	<b>190</b>
<b>下益城郡</b>	<b>32</b>	-	<b>20</b>	<b>3</b>	<b>2</b>	-	<b>7</b>	<b>30</b>	-	<b>20</b>
美里町	32	-	20	3	2	-	7	30	-	20
<b>玉名郡</b>	<b>145</b>	-	<b>32</b>	<b>21</b>	<b>6</b>	<b>21</b>	<b>65</b>	<b>117</b>	-	<b>28</b>
玉東町	19	-	1	-	1	8	9	16	-	1
南関町	41	-	6	18	1	1	15	36	-	6
長洲町	6	-	2	-	1	1	2	2	-	-
和水町	79	-	23	3	3	11	39	63	-	21
<b>菊池郡</b>	<b>201</b>	-	<b>7</b>	<b>9</b>	<b>15</b>	<b>31</b>	<b>139</b>	<b>142</b>	-	<b>3</b>
大津町	144	-	7	6	13	17	101	105	-	3
菊陽町	57	-	-	3	2	14	38	37	-	-
<b>阿蘇郡</b>	<b>199</b>	-	<b>32</b>	<b>13</b>	<b>26</b>	<b>21</b>	<b>107</b>	<b>163</b>	-	<b>29</b>
南小国町	32	-	1	1	-	-	30	29	-	1
小国町	17	-	2	4	2	-	9	14	-	1
産山村	21	-	15	-	1	1	4	19	-	15
高森町	43	-	2	4	-	5	32	33	-	1
西原村	25	-	-	3	2	3	17	20	-	-
南阿蘇村	61	-	12	1	21	12	15	48	-	11
<b>上益城郡</b>	<b>748</b>	-	<b>60</b>	<b>20</b>	<b>441</b>	<b>49</b>	<b>178</b>	<b>606</b>	-	<b>56</b>
御船町	21	-	-	-	6	2	13	17	-	-
嘉島町	415	-	1	1	390	9	14	364	-	1
益城町	95	-	7	4	17	8	59	56	-	6
甲佐町	114	-	44	15	17	15	23	102	-	43
山都町	103	-	8	-	11	15	69	67	-	6
<b>八代郡</b>	<b>131</b>	-	<b>3</b>	<b>19</b>	<b>45</b>	<b>13</b>	<b>51</b>	<b>96</b>	-	<b>3</b>
氷川町	131	-	3	19	45	13	51	96	-	3
<b>葦北郡</b>	<b>55</b>	-	<b>4</b>	<b>1</b>	<b>6</b>	<b>11</b>	<b>33</b>	<b>39</b>	-	<b>1</b>
芦北町	49	-	3	1	5	10	30	34	-	-
津奈木町	6	-	1	-	1	1	3	5	-	1
<b>球磨郡</b>	<b>524</b>	-	<b>59</b>	<b>226</b>	<b>34</b>	<b>42</b>	<b>163</b>	<b>436</b>	-	<b>50</b>
錦町	59	-	7	7	2	9	34	39	-	5
多良木町	251	-	12	194	16	2	27	225	-	11
湯前町	75	-	16	13	5	11	30	73	-	15
水上村	4	-	-	-	2	-	2	3	-	-
相良村	28	-	6	1	4	2	15	21	-	4

男				女							
100 ~ 149	150 ~ 199	200 ~ 249	250日以上	計	60日未満	60 ~ 99	100 ~ 149	150 ~ 199	200 ~ 249	250日以上	
(人)	(人)	(人)	(人)	(人)	(人)	(人)	(人)	(人)	(人)	(人)	
<11>	<12>	<13>	<14>	<15>	<16>	<17>	<18>	<19>	<20>	<21>	
542	751	471	1,617	1,244	-	135	85	147	256	621	
264	259	340	1,074	837	-	108	51	64	198	416	
11	22	123	141	206	-	13	8	17	104	64	
-	-	-	-	-	-	-	-	-	-	-	
4	4	6	14	17	-	2	1	1	2	11	
2	7	10	39	38	-	3	3	7	10	15	
1	5	92	36	105	-	1	2	4	86	12	
4	6	15	52	46	-	7	2	5	6	26	
8	14	21	103	107	-	15	2	14	14	62	
9	24	-	36	37	-	3	-	3	3	28	
-	2	-	7	3	-	-	-	-	1	2	
9	3	2	19	15	-	7	5	-	1	2	
30	19	30	80	61	-	4	9	5	10	33	
21	16	36	74	55	-	5	5	2	13	30	
15	17	27	189	110	-	5	8	8	10	79	
1	2	6	20	8	-	1	-	-	3	4	
-	4	-	9	10	-	-	-	-	-	10	
11	5	10	80	72	-	2	3	6	20	41	
134	114	62	194	65	-	19	8	5	9	24	
11	13	13	60	25	-	3	-	3	4	15	
4	4	10	62	63	-	31	3	1	6	22	
278	492	131	543	407	-	27	34	83	58	205	
3	2	-	5	2	-	-	-	-	-	2	
3	2	-	5	2	-	-	-	-	-	2	
20	5	14	50	28	-	4	1	1	7	15	
-	1	5	9	3	-	-	-	-	3	-	
18	1	1	10	5	-	-	-	-	-	5	
-	1	-	1	4	-	2	-	-	1	1	
2	2	8	30	16	-	2	1	1	3	9	
5	14	22	98	59	-	4	4	1	9	41	
4	13	15	70	39	-	4	2	-	2	31	
1	1	7	28	20	-	-	2	1	7	10	
12	20	17	85	36	-	3	1	6	4	22	
1	-	-	27	3	-	-	-	-	-	3	
4	2	-	7	3	-	1	-	-	-	2	
-	1	-	3	2	-	-	-	-	1	1	
4	-	4	24	10	-	1	-	-	1	8	
2	2	2	14	5	-	-	1	-	1	3	
1	15	11	10	13	-	1	-	6	1	5	
16	382	33	119	142	-	4	4	59	16	59	
-	5	2	10	4	-	-	-	1	-	3	
-	347	6	10	51	-	-	1	43	3	4	
2	7	5	36	39	-	1	2	10	3	23	
14	15	12	18	12	-	1	1	2	3	5	
-	8	8	45	36	-	2	-	3	7	24	
18	33	9	33	35	-	-	1	12	4	18	
18	33	9	33	35	-	-	1	12	4	18	
1	6	7	24	16	-	3	-	-	4	9	
1	5	6	22	15	-	3	-	-	4	8	
-	1	1	2	1	-	-	-	-	-	1	
203	30	29	124	88	-	9	23	4	13	39	
4	2	6	22	20	-	2	3	-	3	12	
177	15	2	20	26	-	1	17	1	-	7	
13	5	10	30	2	-	1	-	-	1	-	
-	2	-	1	1	-	-	-	-	-	1	
1	3	2	11	7	-	2	-	1	-	4	

農業経営体（団体経営体）

（２）農業の従事日数階層別の農業に60日以上従事した役員・構成員（経営主を含む）数

市区町村名等	男 女 計							計	60日未満	60 ~ 99
	計	60日未満	60 ~ 99	100 ~ 149	150 ~ 199	200 ~ 249	250日以上			
	(人)	(人)	(人)	(人)	(人)	(人)	(人)			
	<1>	<2>	<3>	<4>	<5>	<6>	<7>			
五木村	6	-	-	-	-	-	6	5	-	-
山江村	9	-	-	-	-	3	-	7	-	-
球磨村	6	-	-	-	-	-	6	6	-	-
あさぎり町	86	-	18	5	5	15	43	57	-	15
<b>天草郡</b>	<b>6</b>	-	-	-	-	<b>1</b>	<b>5</b>	<b>5</b>	-	-
苓北町	6	-	-	-	-	1	5	5	-	-
<b>地域振興局</b>	<b>5,514</b>	-	<b>1,024</b>	<b>627</b>	<b>898</b>	<b>727</b>	<b>2,238</b>	<b>4,270</b>	-	<b>889</b>
熊本	535	-	45	19	39	227	205	329	-	32
宇城	263	-	39	18	15	39	152	181	-	36
玉名	427	-	86	60	32	62	187	335	-	78
鹿本	226	-	29	26	18	49	104	171	-	24
菊池	993	-	334	39	45	84	491	761	-	294
阿蘇	959	-	242	155	145	92	325	858	-	220
上益城	748	-	60	20	441	49	178	606	-	56
八代	424	-	58	29	73	48	216	282	-	43
芦北	105	-	13	15	9	14	54	74	-	3
球磨	645	-	77	235	61	45	227	520	-	65
天草	189	-	41	11	20	18	99	153	-	38
<b>広域本部</b>	<b>5,514</b>	-	<b>1,024</b>	<b>627</b>	<b>898</b>	<b>727</b>	<b>2,238</b>	<b>4,270</b>	-	<b>889</b>
県央	1,546	-	144	57	495	315	535	1,116	-	124
県北	2,605	-	691	280	240	287	1,107	2,125	-	616
県南	1,174	-	148	279	143	107	497	876	-	111
天草	189	-	41	11	20	18	99	153	-	38

男				女						
100 ~ 149	150 ~ 199	200 ~ 249	250日以上	計	60日未満	60 ~ 99	100 ~ 149	150 ~ 199	200 ~ 249	250日以上
(人)	(人)	(人)	(人)	(人)	(人)	(人)	(人)	(人)	(人)	(人)
<11>	<12>	<13>	<14>	<15>	<16>	<17>	<18>	<19>	<20>	<21>
-	-	-	5	1	-	-	-	-	-	1
4	-	3	-	2	-	-	2	-	-	-
-	-	-	6	-	-	-	-	-	-	-
4	3	6	29	29	-	3	1	2	9	14
-	-	-	5	1	-	-	-	-	1	-
-	-	-	5	1	-	-	-	-	1	-
<b>542</b>	<b>751</b>	<b>471</b>	<b>1,617</b>	<b>1,244</b>	-	<b>135</b>	<b>85</b>	<b>147</b>	<b>256</b>	<b>621</b>
11	22	123	141	206	-	13	8	17	104	64
15	9	16	105	82	-	3	3	6	23	47
50	26	44	137	92	-	8	10	6	18	50
21	16	36	74	55	-	5	5	2	13	30
24	35	59	349	232	-	40	15	10	25	142
146	134	79	279	101	-	22	9	11	13	46
16	382	33	119	142	-	4	4	59	16	59
26	47	30	136	142	-	15	3	26	18	80
10	9	9	43	31	-	10	5	-	5	11
212	54	29	160	125	-	12	23	7	16	67
11	17	13	74	36	-	3	-	3	5	25
<b>542</b>	<b>751</b>	<b>471</b>	<b>1,617</b>	<b>1,244</b>	-	<b>135</b>	<b>85</b>	<b>147</b>	<b>256</b>	<b>621</b>
42	413	172	365	430	-	20	15	82	143	170
241	211	218	839	480	-	75	39	29	69	268
248	110	68	339	298	-	37	31	33	39	158
11	17	13	74	36	-	3	-	3	5	25

農業経営体（団体経営体）

（3）農業生産関連事業の従事日数階層別の農業生産関連事業に60日以上従事した役員・構成員（経営主を含む）数

市区町村名等	男 女 計							計	60日未満	60～99
	計	60日未満	60～99	100～149	150～199	200～249	250日以上			
	(人)	(人)	(人)	(人)	(人)	(人)	(人)			
	<1>	<2>	<3>	<4>	<5>	<6>	<7>			
<b>県計</b>	<b>2,146</b>	-	<b>793</b>	<b>864</b>	<b>451</b>	<b>13</b>	<b>25</b>	<b>1,629</b>	-	<b>628</b>
<b>市計</b>	<b>1,028</b>	-	<b>465</b>	<b>509</b>	<b>31</b>	<b>12</b>	<b>11</b>	<b>719</b>	-	<b>354</b>
熊本市	241	-	144	96	1	-	-	166	-	100
中央区	-	-	-	-	-	-	-	-	-	-
東区	20	-	10	10	-	-	-	15	-	8
西区	75	-	60	14	1	-	-	53	-	44
南区	55	-	25	30	-	-	-	36	-	16
北区	91	-	49	42	-	-	-	62	-	32
八代市	120	-	62	53	5	-	-	71	-	43
人吉市	11	-	6	5	-	-	-	6	-	4
荒尾市	6	-	2	4	-	-	-	4	-	2
水俣市	50	-	13	31	3	3	-	31	-	10
玉名市	85	-	14	51	11	4	5	54	-	9
山鹿市	95	-	51	43	1	-	-	74	-	43
菊池市	79	-	16	59	1	-	3	59	-	13
宇土市	17	-	9	8	-	-	-	14	-	7
上天草市	20	-	6	11	-	3	-	11	-	5
宇城市	69	-	28	41	-	-	-	44	-	22
阿蘇市	72	-	16	49	5	-	2	54	-	11
天草市	98	-	72	21	3	2	-	85	-	64
合志市	65	-	26	37	1	-	1	46	-	21
<b>郡計</b>	<b>1,118</b>	-	<b>328</b>	<b>355</b>	<b>420</b>	<b>1</b>	<b>14</b>	<b>910</b>	-	<b>274</b>
<b>下益城郡</b>	<b>9</b>	-	-	<b>9</b>	-	-	-	<b>7</b>	-	-
美里町	9	-	-	9	-	-	-	7	-	-
<b>玉名郡</b>	<b>121</b>	-	<b>94</b>	<b>26</b>	<b>1</b>	-	-	<b>97</b>	-	<b>77</b>
玉東町	2	-	-	1	1	-	-	1	-	-
南関町	39	-	39	-	-	-	-	35	-	35
長洲町	6	-	2	4	-	-	-	2	-	-
和水町	74	-	53	21	-	-	-	59	-	42
<b>菊池郡</b>	<b>93</b>	-	<b>10</b>	<b>78</b>	<b>5</b>	-	-	<b>72</b>	-	<b>8</b>
大津町	75	-	4	66	5	-	-	59	-	2
菊陽町	18	-	6	12	-	-	-	13	-	6
<b>阿蘇郡</b>	<b>116</b>	-	<b>61</b>	<b>52</b>	<b>3</b>	-	-	<b>95</b>	-	<b>53</b>
南小国町	14	-	6	8	-	-	-	12	-	5
小国町	16	-	12	4	-	-	-	13	-	10
産山村	14	-	14	-	-	-	-	14	-	14
高森町	10	-	4	6	-	-	-	8	-	2
西原村	17	-	4	12	1	-	-	15	-	3
南阿蘇村	45	-	21	22	2	-	-	33	-	19
<b>上益城郡</b>	<b>566</b>	-	<b>57</b>	<b>99</b>	<b>408</b>	-	<b>2</b>	<b>472</b>	-	<b>47</b>
御船町	18	-	6	8	4	-	-	14	-	5
嘉島町	402	-	9	3	390	-	-	358	-	9
益城町	45	-	7	26	12	-	-	30	-	6
甲佐町	32	-	24	8	-	-	-	29	-	22
山都町	69	-	11	54	2	-	2	41	-	5
<b>八代郡</b>	<b>38</b>	-	<b>23</b>	<b>14</b>	-	-	<b>1</b>	<b>26</b>	-	<b>18</b>
氷川町	38	-	23	14	-	-	1	26	-	18
<b>葦北郡</b>	<b>39</b>	-	<b>15</b>	<b>19</b>	<b>3</b>	-	<b>2</b>	<b>33</b>	-	<b>15</b>
芦北町	34	-	14	17	3	-	-	28	-	14
津奈木町	5	-	1	2	-	-	2	5	-	1
<b>球磨郡</b>	<b>127</b>	-	<b>67</b>	<b>50</b>	-	<b>1</b>	<b>9</b>	<b>100</b>	-	<b>55</b>
錦町	9	-	4	3	-	1	1	8	-	3
多良木町	18	-	15	3	-	-	-	16	-	14
湯前町	2	-	2	-	-	-	-	2	-	2
水上村	4	-	4	-	-	-	-	3	-	3
相良村	23	-	12	11	-	-	-	18	-	9

男				女						
100 ~ 149	150 ~ 199	200 ~ 249	250日以上	計	60日未満	60 ~ 99	100 ~ 149	150 ~ 199	200 ~ 249	250日以上
(人)	(人)	(人)	(人)	(人)	(人)	(人)	(人)	(人)	(人)	(人)
<11>	<12>	<13>	<14>	<15>	<16>	<17>	<18>	<19>	<20>	<21>
596	386	5	14	517	-	165	268	65	8	11
339	20	4	2	309	-	111	170	11	8	9
65	1	-	-	75	-	44	31	-	-	-
-	-	-	-	-	-	-	-	-	-	-
7	-	-	-	5	-	2	3	-	-	-
8	1	-	-	22	-	16	6	-	-	-
20	-	-	-	19	-	9	10	-	-	-
30	-	-	-	29	-	17	12	-	-	-
26	2	-	-	49	-	19	27	3	-	-
2	-	-	-	5	-	2	3	-	-	-
2	-	-	-	2	-	-	2	-	-	-
18	2	1	-	19	-	3	13	1	2	-
37	8	-	-	31	-	5	14	3	4	5
31	-	-	-	21	-	8	12	1	-	-
43	1	-	2	20	-	3	16	-	-	1
7	-	-	-	3	-	2	1	-	-	-
5	-	1	-	9	-	1	6	-	2	-
22	-	-	-	25	-	6	19	-	-	-
39	4	-	-	18	-	5	10	1	-	2
17	2	2	-	13	-	8	4	1	-	-
25	-	-	-	19	-	5	12	1	-	1
257	366	1	12	208	-	54	98	54	-	2
7	-	-	-	2	-	-	2	-	-	-
7	-	-	-	2	-	-	2	-	-	-
20	-	-	-	24	-	17	6	1	-	-
1	-	-	-	1	-	-	-	1	-	-
-	-	-	-	4	-	4	-	-	-	-
2	-	-	-	4	-	2	2	-	-	-
17	-	-	-	15	-	11	4	-	-	-
60	4	-	-	21	-	2	18	1	-	-
53	4	-	-	16	-	2	13	1	-	-
7	-	-	-	5	-	-	5	-	-	-
40	2	-	-	21	-	8	12	1	-	-
7	-	-	-	2	-	1	1	-	-	-
3	-	-	-	3	-	2	1	-	-	-
-	-	-	-	-	-	-	-	-	-	-
6	-	-	-	2	-	2	-	-	-	-
11	1	-	-	2	-	1	1	-	-	-
13	1	-	-	12	-	2	9	1	-	-
66	357	-	2	94	-	10	33	51	-	-
5	4	-	-	4	-	1	3	-	-	-
2	347	-	-	44	-	-	1	43	-	-
18	6	-	-	15	-	1	8	6	-	-
7	-	-	-	3	-	2	1	-	-	-
34	-	-	2	28	-	6	20	2	-	-
8	-	-	-	12	-	5	6	-	-	1
8	-	-	-	12	-	5	6	-	-	1
13	3	-	2	6	-	-	6	-	-	-
11	3	-	-	6	-	-	6	-	-	-
2	-	-	2	-	-	-	-	-	-	-
36	-	1	8	27	-	12	14	-	-	1
3	-	1	1	1	-	1	-	-	-	-
2	-	-	-	2	-	1	1	-	-	-
-	-	-	-	-	-	-	-	-	-	-
-	-	-	-	1	-	1	-	-	-	-
9	-	-	-	5	-	3	2	-	-	-

農業経営体（団体経営体）

（3）農業生産関連事業の従事日数階層別の農業生産関連事業に60日以上従事した役員・構成員（経営主を含む）数

市区町村名等	男 女 計							計	60日未満	60 ~ 99
	計	60日未満	60 ~ 99	100 ~ 149	150 ~ 199	200 ~ 249	250日以上			
	(人)	(人)	(人)	(人)	(人)	(人)	(人)			
	<1>	<2>	<3>	<4>	<5>	<6>	<7>			
五木村	6	-	-	6	-	-	-	5	-	-
山江村	4	-	1	3	-	-	-	4	-	1
球磨村	6	-	6	-	-	-	-	6	-	6
あさぎり町	55	-	23	24	-	-	8	38	-	17
<b>天草郡</b>	<b>9</b>	<b>-</b>	<b>1</b>	<b>8</b>	<b>-</b>	<b>-</b>	<b>-</b>	<b>8</b>	<b>-</b>	<b>1</b>
苓北町	9	-	1	8	-	-	-	8	-	1
<b>地域振興局</b>	<b>2,146</b>	<b>-</b>	<b>793</b>	<b>864</b>	<b>451</b>	<b>13</b>	<b>25</b>	<b>1,629</b>	<b>-</b>	<b>628</b>
熊本	241	-	144	96	1	-	-	166	-	100
宇城	95	-	37	58	-	-	-	65	-	29
玉名	212	-	110	81	12	4	5	155	-	88
鹿本	95	-	51	43	1	-	-	74	-	43
菊池	237	-	52	174	7	-	4	177	-	42
阿蘇	188	-	77	101	8	-	2	149	-	64
上益城	566	-	57	99	408	-	2	472	-	47
八代	158	-	85	67	5	-	1	97	-	61
芦北	89	-	28	50	6	3	2	64	-	25
球磨	138	-	73	55	-	1	9	106	-	59
天草	127	-	79	40	3	5	-	104	-	70
<b>広域本部</b>	<b>2,146</b>	<b>-</b>	<b>793</b>	<b>864</b>	<b>451</b>	<b>13</b>	<b>25</b>	<b>1,629</b>	<b>-</b>	<b>628</b>
県央	902	-	238	253	409	-	2	703	-	176
県北	732	-	290	399	28	4	11	555	-	237
県南	385	-	186	172	11	4	12	267	-	145
天草	127	-	79	40	3	5	-	104	-	70



男				女							
100 ~ 149	150 ~ 199	200 ~ 249	250日以上	計	60日未満	60 ~ 99	100 ~ 149	150 ~ 199	200 ~ 249	250日以上	
(人)	(人)	(人)	(人)	(人)	(人)	(人)	(人)	(人)	(人)	(人)	
<11>	<12>	<13>	<14>	<15>	<16>	<17>	<18>	<19>	<20>	<21>	
5	-	-	-	1	-	-	1	-	-	-	
3	-	-	-	-	-	-	-	-	-	-	
-	-	-	-	-	-	-	-	-	-	-	
14	-	-	7	17	-	6	10	-	-	1	
<b>7</b>	-	-	-	<b>1</b>	-	-	<b>1</b>	-	-	-	
7	-	-	-	1	-	-	1	-	-	-	
<b>596</b>	<b>386</b>	<b>5</b>	<b>14</b>	<b>517</b>	-	<b>165</b>	<b>268</b>	<b>65</b>	<b>8</b>	<b>11</b>	
65	1	-	-	75	-	44	31	-	-	-	
36	-	-	-	30	-	8	22	-	-	-	
59	8	-	-	57	-	22	22	4	4	5	
31	-	-	-	21	-	8	12	1	-	-	
128	5	-	2	60	-	10	46	2	-	2	
79	6	-	-	39	-	13	22	2	-	2	
66	357	-	2	94	-	10	33	51	-	-	
34	2	-	-	61	-	24	33	3	-	1	
31	5	1	2	25	-	3	19	1	2	-	
38	-	1	8	32	-	14	17	-	-	1	
29	2	3	-	23	-	9	11	1	2	-	
<b>596</b>	<b>386</b>	<b>5</b>	<b>14</b>	<b>517</b>	-	<b>165</b>	<b>268</b>	<b>65</b>	<b>8</b>	<b>11</b>	
167	358	-	2	199	-	62	86	51	-	-	
297	19	-	2	177	-	53	102	9	4	9	
103	7	2	10	118	-	41	69	4	2	2	
29	2	3	-	23	-	9	11	1	2	-	

農業経営体（団体経営体）  
 （４）年齢階層別の農業に60日以上従事した役員・構成員（経営主を含む）数

市区町村名等	計	15～19歳	20～24	25～29	30～34	35～39	40～44
	(人)	(人)	(人)	(人)	(人)	(人)	(人)
	<1>	<2>	<3>	<4>	<5>	<6>	<7>
<b>県計</b>	<b>5,514</b>	<b>12</b>	<b>99</b>	<b>130</b>	<b>220</b>	<b>314</b>	<b>341</b>
<b>市計</b>	<b>3,473</b>	<b>11</b>	<b>55</b>	<b>85</b>	<b>160</b>	<b>209</b>	<b>251</b>
熊本市	535	1	7	15	34	31	35
中央区	-	-	-	-	-	-	-
東区	47	-	-	3	2	1	-
西区	108	-	1	8	12	7	8
南区	245	-	2	1	6	7	13
北区	135	1	4	3	14	16	14
八代市	293	1	12	19	20	21	43
人吉市	121	1	-	5	4	6	8
荒尾市	16	-	-	-	1	1	3
水俣市	50	-	-	1	3	5	3
玉名市	266	-	5	4	11	16	12
山鹿市	226	-	3	8	9	11	16
菊池市	379	5	16	15	25	34	59
宇土市	46	-	2	2	1	7	2
上天草市	25	-	1	-	2	2	3
宇城市	185	2	1	7	20	21	23
阿蘇市	760	-	2	5	7	14	20
天草市	158	1	1	1	12	19	13
合志市	413	-	5	3	11	21	11
<b>郡計</b>	<b>2,041</b>	<b>1</b>	<b>44</b>	<b>45</b>	<b>60</b>	<b>105</b>	<b>90</b>
<b>下益城郡</b>	<b>32</b>	<b>-</b>	<b>3</b>	<b>-</b>	<b>-</b>	<b>1</b>	<b>-</b>
美里町	32	-	3	-	-	1	-
<b>玉名郡</b>	<b>145</b>	<b>-</b>	<b>2</b>	<b>12</b>	<b>5</b>	<b>9</b>	<b>5</b>
玉東町	19	-	1	1	-	-	1
南関町	41	-	1	3	2	1	1
長洲町	6	-	-	-	-	-	-
和水町	79	-	-	8	3	8	3
<b>菊池郡</b>	<b>201</b>	<b>-</b>	<b>6</b>	<b>3</b>	<b>12</b>	<b>23</b>	<b>15</b>
大津町	144	-	5	1	6	15	10
菊陽町	57	-	1	2	6	8	5
<b>阿蘇郡</b>	<b>199</b>	<b>-</b>	<b>11</b>	<b>8</b>	<b>5</b>	<b>15</b>	<b>13</b>
南小国町	32	-	2	1	1	3	2
小国町	17	-	-	-	-	1	1
産山村	21	-	-	-	-	3	1
高森町	43	-	2	5	-	4	3
西原村	25	-	4	1	1	1	-
南阿蘇村	61	-	3	1	3	3	6

男 女 計								
45 ~ 49	50 ~ 54	55 ~ 59	60 ~ 64	65 ~ 69	70 ~ 74	75 ~ 79	80 ~ 84	85歳以上
(人)	(人)	(人)	(人)	(人)	(人)	(人)	(人)	(人)
<8>	<9>	<10>	<11>	<12>	<13>	<14>	<15>	<16>
<b>328</b>	<b>431</b>	<b>584</b>	<b>744</b>	<b>837</b>	<b>697</b>	<b>399</b>	<b>246</b>	<b>132</b>
<b>200</b>	<b>250</b>	<b>340</b>	<b>467</b>	<b>549</b>	<b>434</b>	<b>235</b>	<b>147</b>	<b>80</b>
32	35	48	74	77	64	35	29	18
-	-	-	-	-	-	-	-	-
7	4	7	3	5	10	2	1	2
4	12	11	17	15	4	5	3	1
8	11	21	40	42	38	23	20	13
13	8	9	14	15	12	5	5	2
22	22	22	30	33	28	10	8	2
7	10	12	14	17	18	11	6	2
1	1	3	3	1	1	1	-	-
1	5	6	5	6	6	7	1	1
19	20	24	39	32	47	24	8	5
11	27	19	17	53	29	15	5	3
23	22	39	44	54	24	12	4	3
3	2	3	7	7	5	3	2	-
3	1	-	4	4	5	-	-	-
22	15	16	23	19	8	4	2	2
28	53	85	126	146	138	63	46	27
6	10	23	20	26	14	8	3	1
22	27	40	61	74	47	42	33	16
<b>128</b>	<b>181</b>	<b>244</b>	<b>277</b>	<b>288</b>	<b>263</b>	<b>164</b>	<b>99</b>	<b>52</b>
<b>5</b>	<b>2</b>	<b>4</b>	<b>4</b>	<b>7</b>	<b>4</b>	<b>1</b>	<b>1</b>	<b>-</b>
5	2	4	4	7	4	1	1	-
<b>8</b>	<b>13</b>	<b>25</b>	<b>24</b>	<b>16</b>	<b>12</b>	<b>6</b>	<b>6</b>	<b>2</b>
1	1	1	7	2	1	1	2	-
1	3	5	7	8	2	3	3	1
-	-	-	1	1	3	1	-	-
6	9	19	9	5	6	1	1	1
<b>11</b>	<b>16</b>	<b>21</b>	<b>32</b>	<b>29</b>	<b>19</b>	<b>5</b>	<b>4</b>	<b>5</b>
11	10	15	23	18	18	4	4	4
-	6	6	9	11	1	1	-	1
<b>22</b>	<b>23</b>	<b>33</b>	<b>25</b>	<b>16</b>	<b>17</b>	<b>7</b>	<b>4</b>	<b>-</b>
1	5	5	7	-	3	2	-	-
4	2	-	2	2	5	-	-	-
3	6	2	3	-	2	-	1	-
-	4	16	3	3	2	1	-	-
6	1	3	2	1	-	2	3	-
8	5	7	8	10	5	2	-	-

農業経営体（団体経営体）  
 （４）年齢階層別の農業に６０日以上従事した役員・構成員（経営主を含む）数

市区町村名等	計	15～19歳	20～24	25～29	30～34	35～39	40～44
	(人)	(人)	(人)	(人)	(人)	(人)	(人)
	<1>	<2>	<3>	<4>	<5>	<6>	<7>
<b>上益城郡</b>	<b>748</b>	-	<b>14</b>	<b>13</b>	<b>16</b>	<b>27</b>	<b>15</b>
御船町	21	-	-	1	-	1	2
嘉島町	415	-	3	4	3	7	6
益城町	95	-	7	1	4	10	4
甲佐町	114	-	-	-	2	2	-
山都町	103	-	4	7	7	7	3
<b>八代郡</b>	<b>131</b>	-	<b>1</b>	<b>3</b>	<b>2</b>	<b>5</b>	<b>9</b>
氷川町	131	-	1	3	2	5	9
<b>葦北郡</b>	<b>55</b>	-	-	<b>1</b>	<b>5</b>	<b>7</b>	<b>4</b>
芦北町	49	-	-	1	3	6	4
津奈木町	6	-	-	-	2	1	-
<b>球磨郡</b>	<b>524</b>	<b>1</b>	<b>7</b>	<b>5</b>	<b>14</b>	<b>17</b>	<b>27</b>
錦町	59	-	1	1	2	7	8
多良木町	251	-	-	-	6	3	8
湯前町	75	-	-	1	-	-	-
水上村	4	-	-	-	-	1	-
相良村	28	1	-	-	1	1	-
五木村	6	-	1	1	-	-	-
山江村	9	-	-	-	2	1	-
球磨村	6	-	-	-	-	2	-
あさぎり町	86	-	5	2	3	2	11
<b>天草郡</b>	<b>6</b>	-	-	-	<b>1</b>	<b>1</b>	<b>2</b>
苓北町	6	-	-	-	1	1	2
<b>地域振興局</b>	<b>5,514</b>	<b>12</b>	<b>99</b>	<b>130</b>	<b>220</b>	<b>314</b>	<b>341</b>
熊本	535	1	7	15	34	31	35
宇城	263	2	6	9	21	29	25
玉名	427	-	7	16	17	26	20
鹿本	226	-	3	8	9	11	16
菊池	993	5	27	21	48	78	85
阿蘇	959	-	13	13	12	29	33
上益城	748	-	14	13	16	27	15
八代	424	1	13	22	22	26	52
芦北	105	-	-	2	8	12	7
球磨	645	2	7	10	18	23	35
天草	189	1	2	1	15	22	18
<b>広域本部</b>	<b>5,514</b>	<b>12</b>	<b>99</b>	<b>130</b>	<b>220</b>	<b>314</b>	<b>341</b>
県央	1,546	3	27	37	71	87	75
県北	2,605	5	50	58	86	144	154
県南	1,174	3	20	34	48	61	94
天草	189	1	2	1	15	22	18

男 女 計								
45 ~ 49	50 ~ 54	55 ~ 59	60 ~ 64	65 ~ 69	70 ~ 74	75 ~ 79	80 ~ 84	85歳以上
(人)	(人)	(人)	(人)	(人)	(人)	(人)	(人)	(人)
<8>	<9>	<10>	<11>	<12>	<13>	<14>	<15>	<16>
<b>22</b>	<b>53</b>	<b>68</b>	<b>94</b>	<b>117</b>	<b>112</b>	<b>100</b>	<b>57</b>	<b>40</b>
3	3	2	-	1	3	1	2	2
7	30	43	55	65	64	52	43	33
8	11	6	7	12	9	11	5	-
2	3	12	24	27	21	12	5	4
2	6	5	8	12	15	24	2	1
<b>17</b>	<b>13</b>	<b>15</b>	<b>16</b>	<b>21</b>	<b>21</b>	<b>7</b>	<b>1</b>	<b>-</b>
17	13	15	16	21	21	7	1	-
<b>5</b>	<b>7</b>	<b>5</b>	<b>5</b>	<b>8</b>	<b>4</b>	<b>3</b>	<b>1</b>	<b>-</b>
4	6	4	5	8	4	3	1	-
1	1	1	-	-	-	-	-	-
<b>37</b>	<b>54</b>	<b>73</b>	<b>77</b>	<b>73</b>	<b>74</b>	<b>35</b>	<b>25</b>	<b>5</b>
8	10	5	4	4	5	2	2	-
15	20	37	44	42	44	18	12	2
2	8	11	11	12	10	10	8	2
1	-	-	-	-	2	-	-	-
4	5	3	3	2	2	4	2	-
-	-	1	1	1	-	-	-	1
-	-	2	-	2	2	-	-	-
-	2	-	2	-	-	-	-	-
7	9	14	12	10	9	1	1	-
<b>1</b>	<b>-</b>	<b>-</b>	<b>-</b>	<b>1</b>	<b>-</b>	<b>-</b>	<b>-</b>	<b>-</b>
1	-	-	-	1	-	-	-	-
<b>328</b>	<b>431</b>	<b>584</b>	<b>744</b>	<b>837</b>	<b>697</b>	<b>399</b>	<b>246</b>	<b>132</b>
32	35	48	74	77	64	35	29	18
30	19	23	34	33	17	8	5	2
28	34	52	66	49	60	31	14	7
11	27	19	17	53	29	15	5	3
56	65	100	137	157	90	59	41	24
50	76	118	151	162	155	70	50	27
22	53	68	94	117	112	100	57	40
39	35	37	46	54	49	17	9	2
6	12	11	10	14	10	10	2	1
44	64	85	91	90	92	46	31	7
10	11	23	24	31	19	8	3	1
<b>328</b>	<b>431</b>	<b>584</b>	<b>744</b>	<b>837</b>	<b>697</b>	<b>399</b>	<b>246</b>	<b>132</b>
84	107	139	202	227	193	143	91	60
145	202	289	371	421	334	175	110	61
89	111	133	147	158	151	73	42	10
10	11	23	24	31	19	8	3	1

農業経営体（団体経営体）  
 （４）年齢階層別の農業に60日以上従事した役員・構成員（経営主を含む）数

市区町村名等	計	15～19歳	20～24	25～29	30～34	35～39	40～44
	(人)	(人)	(人)	(人)	(人)	(人)	(人)
	<17>	<18>	<19>	<20>	<21>	<22>	<23>
<b>県計</b>	<b>4,270</b>	<b>10</b>	<b>73</b>	<b>96</b>	<b>164</b>	<b>221</b>	<b>241</b>
<b>市計</b>	<b>2,636</b>	<b>9</b>	<b>39</b>	<b>61</b>	<b>118</b>	<b>146</b>	<b>176</b>
熊本市	329	1	7	12	23	21	24
中央区	-	-	-	-	-	-	-
東区	30	-	-	2	2	1	-
西区	70	-	1	7	8	5	5
南区	140	-	2	1	5	5	10
北区	89	1	4	2	8	10	9
八代市	186	-	5	8	13	13	33
人吉市	84	-	-	5	2	4	3
荒尾市	13	-	-	-	1	1	2
水俣市	35	-	-	1	3	5	1
玉名市	205	-	3	2	8	9	9
山鹿市	171	-	2	7	7	7	12
菊池市	269	5	11	13	20	22	42
宇土市	38	-	2	2	-	7	1
上天草市	15	-	1	-	1	1	-
宇城市	113	2	1	4	15	14	13
阿蘇市	695	-	2	4	5	10	17
天草市	133	1	1	1	12	18	10
合志市	350	-	4	2	8	14	9
<b>郡計</b>	<b>1,634</b>	<b>1</b>	<b>34</b>	<b>35</b>	<b>46</b>	<b>75</b>	<b>65</b>
<b>下益城郡</b>	<b>30</b>	<b>-</b>	<b>3</b>	<b>-</b>	<b>-</b>	<b>1</b>	<b>-</b>
美里町	30	-	3	-	-	1	-
<b>玉名郡</b>	<b>117</b>	<b>-</b>	<b>2</b>	<b>10</b>	<b>3</b>	<b>8</b>	<b>4</b>
玉東町	16	-	1	1	-	-	1
南関町	36	-	1	3	2	1	-
長洲町	2	-	-	-	-	-	-
和水町	63	-	-	6	1	7	3
<b>菊池郡</b>	<b>142</b>	<b>-</b>	<b>6</b>	<b>2</b>	<b>8</b>	<b>14</b>	<b>11</b>
大津町	105	-	5	1	5	8	7
菊陽町	37	-	1	1	3	6	4
<b>阿蘇郡</b>	<b>163</b>	<b>-</b>	<b>9</b>	<b>8</b>	<b>5</b>	<b>14</b>	<b>11</b>
南小国町	29	-	2	1	1	3	2
小国町	14	-	-	-	-	1	1
産山村	19	-	-	-	-	3	1
高森町	33	-	1	5	-	4	2
西原村	20	-	3	1	1	-	-
南阿蘇村	48	-	3	1	3	3	5

男								
45 ~ 49	50 ~ 54	55 ~ 59	60 ~ 64	65 ~ 69	70 ~ 74	75 ~ 79	80 ~ 84	85歳以上
(人)	(人)	(人)	(人)	(人)	(人)	(人)	(人)	(人)
<24>	<25>	<26>	<27>	<28>	<29>	<30>	<31>	<32>
<b>241</b>	<b>317</b>	<b>470</b>	<b>588</b>	<b>662</b>	<b>568</b>	<b>330</b>	<b>197</b>	<b>92</b>
<b>147</b>	<b>174</b>	<b>265</b>	<b>353</b>	<b>427</b>	<b>354</b>	<b>197</b>	<b>113</b>	<b>57</b>
23	20	35	37	44	35	20	16	11
-	-	-	-	-	-	-	-	-
5	-	6	3	1	7	1	1	1
1	9	8	10	9	1	3	2	1
5	6	16	17	25	19	13	9	7
12	5	5	7	9	8	3	4	2
11	13	16	20	21	18	9	6	-
5	7	8	7	11	15	11	4	2
1	1	2	2	1	1	1	-	-
1	3	5	3	4	4	4	1	-
15	15	17	30	24	41	21	7	4
8	15	17	11	44	24	11	4	2
13	13	25	33	41	20	8	2	1
3	2	2	6	5	4	3	1	-
3	1	-	2	3	3	-	-	-
14	6	9	14	11	5	3	1	1
25	48	79	120	133	129	60	41	22
5	9	16	15	23	13	7	1	1
20	21	34	53	62	42	39	29	13
<b>94</b>	<b>143</b>	<b>205</b>	<b>235</b>	<b>235</b>	<b>214</b>	<b>133</b>	<b>84</b>	<b>35</b>
<b>5</b>	<b>2</b>	<b>4</b>	<b>3</b>	<b>6</b>	<b>4</b>	<b>1</b>	<b>1</b>	<b>-</b>
5	2	4	3	6	4	1	1	-
<b>6</b>	<b>11</b>	<b>18</b>	<b>19</b>	<b>14</b>	<b>10</b>	<b>5</b>	<b>5</b>	<b>2</b>
1	-	1	6	2	1	1	1	-
-	3	4	6	7	2	3	3	1
-	-	-	-	-	2	-	-	-
5	8	13	7	5	5	1	1	1
<b>6</b>	<b>8</b>	<b>16</b>	<b>24</b>	<b>22</b>	<b>16</b>	<b>5</b>	<b>1</b>	<b>3</b>
6	5	11	20	13	16	4	1	3
-	3	5	4	9	-	1	-	-
<b>16</b>	<b>20</b>	<b>26</b>	<b>22</b>	<b>13</b>	<b>15</b>	<b>-</b>	<b>4</b>	<b>-</b>
1	5	5	6	-	3	-	-	-
3	1	-	2	2	4	-	-	-
2	6	2	2	-	2	-	1	-
-	3	11	3	2	2	-	-	-
5	1	3	2	1	-	-	3	-
5	4	5	7	8	4	-	-	-

農業経営体（団体経営体）  
 （４）年齢階層別の農業に６０日以上従事した役員・構成員（経営主を含む）数

市区町村名等	計	15～19歳	20～24	25～29	30～34	35～39	40～44
	(人)	(人)	(人)	(人)	(人)	(人)	(人)
	<17>	<18>	<19>	<20>	<21>	<22>	<23>
<b>上益城郡</b>	<b>606</b>	-	<b>9</b>	<b>9</b>	<b>10</b>	<b>18</b>	<b>11</b>
御船町	17	-	-	1	-	-	2
嘉島町	364	-	2	3	3	6	5
益城町	56	-	6	1	2	7	2
甲佐町	102	-	-	-	2	1	-
山都町	67	-	1	4	3	4	2
<b>八代郡</b>	<b>96</b>	-	<b>1</b>	<b>2</b>	<b>1</b>	<b>1</b>	<b>4</b>
氷川町	96	-	1	2	1	1	4
<b>葦北郡</b>	<b>39</b>	-	-	-	<b>5</b>	<b>6</b>	<b>2</b>
芦北町	34	-	-	-	3	5	2
津奈木町	5	-	-	-	2	1	-
<b>球磨郡</b>	<b>436</b>	<b>1</b>	<b>4</b>	<b>4</b>	<b>13</b>	<b>12</b>	<b>20</b>
錦町	39	-	1	1	1	3	6
多良木町	225	-	-	-	6	3	5
湯前町	73	-	-	1	-	-	-
水上村	3	-	-	-	-	1	-
相良村	21	1	-	-	1	1	-
五木村	5	-	-	1	-	-	-
山江村	7	-	-	-	2	1	-
球磨村	6	-	-	-	-	2	-
あさぎり町	57	-	3	1	3	1	9
<b>天草郡</b>	<b>5</b>	-	-	-	<b>1</b>	<b>1</b>	<b>2</b>
苓北町	5	-	-	-	1	1	2
<b>地域振興局</b>	<b>4,270</b>	<b>10</b>	<b>73</b>	<b>96</b>	<b>164</b>	<b>221</b>	<b>241</b>
熊本	329	1	7	12	23	21	24
宇城	181	2	6	6	15	22	14
玉名	335	-	5	12	12	18	15
鹿本	171	-	2	7	7	7	12
菊池	761	5	21	17	36	50	62
阿蘇	858	-	11	12	10	24	28
上益城	606	-	9	9	10	18	11
八代	282	-	6	10	14	14	37
芦北	74	-	-	1	8	11	3
球磨	520	1	4	9	15	16	23
天草	153	1	2	1	14	20	12
<b>広域本部</b>	<b>4,270</b>	<b>10</b>	<b>73</b>	<b>96</b>	<b>164</b>	<b>221</b>	<b>241</b>
県央	1,116	3	22	27	48	61	49
県北	2,125	5	39	48	65	99	117
県南	876	1	10	20	37	41	63
天草	153	1	2	1	14	20	12



男								
45 ~ 49	50 ~ 54	55 ~ 59	60 ~ 64	65 ~ 69	70 ~ 74	75 ~ 79	80 ~ 84	85歳以上
(人)	(人)	(人)	(人)	(人)	(人)	(人)	(人)	(人)
<24>	<25>	<26>	<27>	<28>	<29>	<30>	<31>	<32>
<b>13</b>	<b>41</b>	<b>62</b>	<b>85</b>	<b>99</b>	<b>89</b>	<b>85</b>	<b>50</b>	<b>25</b>
2	3	2	-	-	2	1	2	2
6	29	40	54	55	61	45	37	18
2	6	6	3	8	3	6	4	-
2	1	11	21	26	18	11	5	4
1	2	3	7	10	5	22	2	1
<b>13</b>	<b>9</b>	<b>12</b>	<b>14</b>	<b>15</b>	<b>18</b>	<b>5</b>	<b>1</b>	<b>-</b>
13	9	12	14	15	18	5	1	-
<b>4</b>	<b>3</b>	<b>5</b>	<b>5</b>	<b>4</b>	<b>2</b>	<b>2</b>	<b>1</b>	<b>-</b>
3	3	4	5	4	2	2	1	-
1	-	1	-	-	-	-	-	-
<b>30</b>	<b>49</b>	<b>62</b>	<b>63</b>	<b>62</b>	<b>60</b>	<b>30</b>	<b>21</b>	<b>5</b>
5	10	3	2	2	3	1	1	-
14	19	33	37	39	40	17	10	2
2	8	11	11	12	10	8	8	2
1	-	-	-	-	1	-	-	-
2	3	3	2	2	1	3	2	-
-	-	1	1	1	-	-	-	1
-	-	2	-	1	1	-	-	-
-	2	-	2	-	-	-	-	-
6	7	9	8	5	4	1	-	-
<b>1</b>	<b>-</b>	<b>-</b>	<b>-</b>	<b>-</b>	<b>-</b>	<b>-</b>	<b>-</b>	<b>-</b>
1	-	-	-	-	-	-	-	-
<b>241</b>	<b>317</b>	<b>470</b>	<b>588</b>	<b>662</b>	<b>568</b>	<b>330</b>	<b>197</b>	<b>92</b>
23	20	35	37	44	35	20	16	11
22	10	15	23	22	13	7	3	1
22	27	37	51	39	52	27	12	6
8	15	17	11	44	24	11	4	2
39	42	75	110	125	78	52	32	17
41	68	105	142	146	144	60	45	22
13	41	62	85	99	89	85	50	25
24	22	28	34	36	36	14	7	-
5	6	10	8	8	6	6	2	-
35	56	70	70	73	75	41	25	7
9	10	16	17	26	16	7	1	1
<b>241</b>	<b>317</b>	<b>470</b>	<b>588</b>	<b>662</b>	<b>568</b>	<b>330</b>	<b>197</b>	<b>92</b>
58	71	112	145	165	137	112	69	37
110	152	234	314	354	298	150	93	47
64	84	108	112	117	117	61	34	7
9	10	16	17	26	16	7	1	1

農業経営体（団体経営体）  
 （４）年齢階層別の農業に60日以上従事した役員・構成員（経営主を含む）数

市区町村名等	計	15～19歳	20～24	25～29	30～34	35～39	40～44
	(人)	(人)	(人)	(人)	(人)	(人)	(人)
	<33>	<34>	<35>	<36>	<37>	<38>	<39>
<b>県計</b>	<b>1,244</b>	<b>2</b>	<b>26</b>	<b>34</b>	<b>56</b>	<b>93</b>	<b>100</b>
<b>市計</b>	<b>837</b>	<b>2</b>	<b>16</b>	<b>24</b>	<b>42</b>	<b>63</b>	<b>75</b>
熊本市	206	-	-	3	11	10	11
中央区	-	-	-	-	-	-	-
東区	17	-	-	1	-	-	-
西区	38	-	-	1	4	2	3
南区	105	-	-	-	1	2	3
北区	46	-	-	1	6	6	5
八代市	107	1	7	11	7	8	10
人吉市	37	1	-	-	2	2	5
荒尾市	3	-	-	-	-	-	1
水俣市	15	-	-	-	-	-	2
玉名市	61	-	2	2	3	7	3
山鹿市	55	-	1	1	2	4	4
菊池市	110	-	5	2	5	12	17
宇土市	8	-	-	-	1	-	1
上天草市	10	-	-	-	1	1	3
宇城市	72	-	-	3	5	7	10
阿蘇市	65	-	-	1	2	4	3
天草市	25	-	-	-	-	1	3
合志市	63	-	1	1	3	7	2
<b>郡計</b>	<b>407</b>	<b>-</b>	<b>10</b>	<b>10</b>	<b>14</b>	<b>30</b>	<b>25</b>
<b>下益城郡</b>	<b>2</b>	<b>-</b>	<b>-</b>	<b>-</b>	<b>-</b>	<b>-</b>	<b>-</b>
美里町	2	-	-	-	-	-	-
<b>玉名郡</b>	<b>28</b>	<b>-</b>	<b>-</b>	<b>2</b>	<b>2</b>	<b>1</b>	<b>1</b>
玉東町	3	-	-	-	-	-	-
南関町	5	-	-	-	-	-	1
長洲町	4	-	-	-	-	-	-
和水町	16	-	-	2	2	1	-
<b>菊池郡</b>	<b>59</b>	<b>-</b>	<b>-</b>	<b>1</b>	<b>4</b>	<b>9</b>	<b>4</b>
大津町	39	-	-	-	1	7	3
菊陽町	20	-	-	1	3	2	1
<b>阿蘇郡</b>	<b>36</b>	<b>-</b>	<b>2</b>	<b>-</b>	<b>-</b>	<b>1</b>	<b>2</b>
南小国町	3	-	-	-	-	-	-
小国町	3	-	-	-	-	-	-
産山村	2	-	-	-	-	-	-
高森町	10	-	1	-	-	-	1
西原村	5	-	1	-	-	1	-
南阿蘇村	13	-	-	-	-	-	1

女								
45 ~ 49	50 ~ 54	55 ~ 59	60 ~ 64	65 ~ 69	70 ~ 74	75 ~ 79	80 ~ 84	85歳以上
(人)	(人)	(人)	(人)	(人)	(人)	(人)	(人)	(人)
<40>	<41>	<42>	<43>	<44>	<45>	<46>	<47>	<48>
<b>87</b>	<b>114</b>	<b>114</b>	<b>156</b>	<b>175</b>	<b>129</b>	<b>69</b>	<b>49</b>	<b>40</b>
<b>53</b>	<b>76</b>	<b>75</b>	<b>114</b>	<b>122</b>	<b>80</b>	<b>38</b>	<b>34</b>	<b>23</b>
9	15	13	37	33	29	15	13	7
-	-	-	-	-	-	-	-	-
2	4	1	-	4	3	1	-	1
3	3	3	7	6	3	2	1	-
3	5	5	23	17	19	10	11	6
1	3	4	7	6	4	2	1	-
11	9	6	10	12	10	1	2	2
2	3	4	7	6	3	-	2	-
-	-	1	1	-	-	-	-	-
-	2	1	2	2	2	3	-	1
4	5	7	9	8	6	3	1	1
3	12	2	6	9	5	4	1	1
10	9	14	11	13	4	4	2	2
-	-	1	1	2	1	-	1	-
-	-	-	2	1	2	-	-	-
8	9	7	9	8	3	1	1	1
3	5	6	6	13	9	3	5	5
1	1	7	5	3	1	1	2	-
2	6	6	8	12	5	3	4	3
<b>34</b>	<b>38</b>	<b>39</b>	<b>42</b>	<b>53</b>	<b>49</b>	<b>31</b>	<b>15</b>	<b>17</b>
-	-	-	1	1	-	-	-	-
-	-	-	1	1	-	-	-	-
<b>2</b>	<b>2</b>	<b>7</b>	<b>5</b>	<b>2</b>	<b>2</b>	<b>1</b>	<b>1</b>	<b>-</b>
-	1	-	1	-	-	-	1	-
1	-	1	1	1	-	-	-	-
-	-	-	1	1	1	1	-	-
1	1	6	2	-	1	-	-	-
<b>5</b>	<b>8</b>	<b>5</b>	<b>8</b>	<b>7</b>	<b>3</b>	<b>-</b>	<b>3</b>	<b>2</b>
5	5	4	3	5	2	-	3	1
-	3	1	5	2	1	-	-	1
<b>6</b>	<b>3</b>	<b>7</b>	<b>3</b>	<b>3</b>	<b>2</b>	<b>7</b>	<b>-</b>	<b>-</b>
-	-	-	1	-	-	2	-	-
1	1	-	-	-	1	-	-	-
1	-	-	1	-	-	-	-	-
-	1	5	-	1	-	1	-	-
1	-	-	-	-	-	2	-	-
3	1	2	1	2	1	2	-	-

農業経営体（団体経営体）  
 （４）年齢階層別の農業に６０日以上従事した役員・構成員（経営主を含む）数

市区町村名等	計	15～19歳	20～24	25～29	30～34	35～39	40～44
	(人)	(人)	(人)	(人)	(人)	(人)	(人)
	<33>	<34>	<35>	<36>	<37>	<38>	<39>
<b>上益城郡</b>	<b>142</b>	-	<b>5</b>	<b>4</b>	<b>6</b>	<b>9</b>	<b>4</b>
御船町	4	-	-	-	-	1	-
嘉島町	51	-	1	1	-	1	1
益城町	39	-	1	-	2	3	2
甲佐町	12	-	-	-	-	1	-
山都町	36	-	3	3	4	3	1
<b>八代郡</b>	<b>35</b>	-	-	<b>1</b>	<b>1</b>	<b>4</b>	<b>5</b>
氷川町	35	-	-	1	1	4	5
<b>葦北郡</b>	<b>16</b>	-	-	<b>1</b>	-	<b>1</b>	<b>2</b>
芦北町	15	-	-	1	-	1	2
津奈木町	1	-	-	-	-	-	-
<b>球磨郡</b>	<b>88</b>	-	<b>3</b>	<b>1</b>	<b>1</b>	<b>5</b>	<b>7</b>
錦町	20	-	-	-	1	4	2
多良木町	26	-	-	-	-	-	3
湯前町	2	-	-	-	-	-	-
水上村	1	-	-	-	-	-	-
相良村	7	-	-	-	-	-	-
五木村	1	-	1	-	-	-	-
山江村	2	-	-	-	-	-	-
球磨村	-	-	-	-	-	-	-
あさぎり町	29	-	2	1	-	1	2
<b>天草郡</b>	<b>1</b>	-	-	-	-	-	-
苓北町	1	-	-	-	-	-	-
<b>地域振興局</b>	<b>1,244</b>	<b>2</b>	<b>26</b>	<b>34</b>	<b>56</b>	<b>93</b>	<b>100</b>
熊本	206	-	-	3	11	10	11
宇城	82	-	-	3	6	7	11
玉名	92	-	2	4	5	8	5
鹿本	55	-	1	1	2	4	4
菊池	232	-	6	4	12	28	23
阿蘇	101	-	2	1	2	5	5
上益城	142	-	5	4	6	9	4
八代	142	1	7	12	8	12	15
芦北	31	-	-	1	-	1	4
球磨	125	1	3	1	3	7	12
天草	36	-	-	-	1	2	6
<b>広域本部</b>	<b>1,244</b>	<b>2</b>	<b>26</b>	<b>34</b>	<b>56</b>	<b>93</b>	<b>100</b>
県央	430	-	5	10	23	26	26
県北	480	-	11	10	21	45	37
県南	298	2	10	14	11	20	31
天草	36	-	-	-	1	2	6

女								
45 ~ 49	50 ~ 54	55 ~ 59	60 ~ 64	65 ~ 69	70 ~ 74	75 ~ 79	80 ~ 84	85歳以上
(人)	(人)	(人)	(人)	(人)	(人)	(人)	(人)	(人)
<40>	<41>	<42>	<43>	<44>	<45>	<46>	<47>	<48>
<b>9</b>	<b>12</b>	<b>6</b>	<b>9</b>	<b>18</b>	<b>23</b>	<b>15</b>	<b>7</b>	<b>15</b>
1	-	-	-	1	1	-	-	-
1	1	3	1	10	3	7	6	15
6	5	-	4	4	6	5	1	-
-	2	1	3	1	3	1	-	-
1	4	2	1	2	10	2	-	-
<b>4</b>	<b>4</b>	<b>3</b>	<b>2</b>	<b>6</b>	<b>3</b>	<b>2</b>	-	-
4	4	3	2	6	3	2	-	-
<b>1</b>	<b>4</b>	-	-	<b>4</b>	<b>2</b>	<b>1</b>	-	-
1	3	-	-	4	2	1	-	-
-	1	-	-	-	-	-	-	-
<b>7</b>	<b>5</b>	<b>11</b>	<b>14</b>	<b>11</b>	<b>14</b>	<b>5</b>	<b>4</b>	-
3	-	2	2	2	2	1	1	-
1	1	4	7	3	4	1	2	-
-	-	-	-	-	-	2	-	-
-	-	-	-	-	1	-	-	-
2	2	-	1	-	1	1	-	-
-	-	-	-	-	-	-	-	-
-	-	-	-	1	1	-	-	-
-	-	-	-	-	-	-	-	-
1	2	5	4	5	5	-	1	-
-	-	-	-	<b>1</b>	-	-	-	-
-	-	-	-	1	-	-	-	-
<b>87</b>	<b>114</b>	<b>114</b>	<b>156</b>	<b>175</b>	<b>129</b>	<b>69</b>	<b>49</b>	<b>40</b>
9	15	13	37	33	29	15	13	7
8	9	8	11	11	4	1	2	1
6	7	15	15	10	8	4	2	1
3	12	2	6	9	5	4	1	1
17	23	25	27	32	12	7	9	7
9	8	13	9	16	11	10	5	5
9	12	6	9	18	23	15	7	15
15	13	9	12	18	13	3	2	2
1	6	1	2	6	4	4	-	1
9	8	15	21	17	17	5	6	-
1	1	7	7	5	3	1	2	-
<b>87</b>	<b>114</b>	<b>114</b>	<b>156</b>	<b>175</b>	<b>129</b>	<b>69</b>	<b>49</b>	<b>40</b>
26	36	27	57	62	56	31	22	23
35	50	55	57	67	36	25	17	14
25	27	25	35	41	34	12	8	3
1	1	7	7	5	3	1	2	-

農業経営体（団体経営体）

（５）年齢階層別の農業生産関連事業に６０日以上従事した役員・構成員（経営主を含む）数

市区町村名等	計	15～19歳	20～24	25～29	30～34	35～39	40～44
	(人)	(人)	(人)	(人)	(人)	(人)	(人)
	<1>	<2>	<3>	<4>	<5>	<6>	<7>
<b>県計</b>	<b>2,146</b>	<b>5</b>	<b>60</b>	<b>51</b>	<b>101</b>	<b>143</b>	<b>145</b>
<b>市計</b>	<b>1,028</b>	<b>4</b>	<b>29</b>	<b>25</b>	<b>68</b>	<b>92</b>	<b>100</b>
熊本市	241	-	4	5	22	22	23
中央区	-	-	-	-	-	-	-
東区	20	-	-	-	2	1	-
西区	75	-	1	4	8	2	6
南区	55	-	2	1	4	7	5
北区	91	-	1	-	8	12	12
八代市	120	-	8	10	7	6	22
人吉市	11	-	-	2	-	-	1
荒尾市	6	-	-	-	-	-	2
水俣市	50	-	-	1	3	4	2
玉名市	85	-	-	1	5	5	3
山鹿市	95	1	1	-	2	6	6
菊池市	79	2	8	2	5	5	14
宇土市	17	-	2	-	-	3	1
上天草市	20	-	1	-	2	2	3
宇城市	69	-	1	2	12	10	8
阿蘇市	72	-	1	1	-	10	8
天草市	98	1	1	-	6	11	2
合志市	65	-	2	1	4	8	5
<b>郡計</b>	<b>1,118</b>	<b>1</b>	<b>31</b>	<b>26</b>	<b>33</b>	<b>51</b>	<b>45</b>
<b>下益城郡</b>	<b>9</b>	<b>-</b>	<b>3</b>	<b>-</b>	<b>-</b>	<b>-</b>	<b>-</b>
美里町	9	-	3	-	-	-	-
<b>玉名郡</b>	<b>121</b>	<b>-</b>	<b>1</b>	<b>9</b>	<b>5</b>	<b>9</b>	<b>6</b>
玉東町	2	-	-	-	-	-	-
南関町	39	-	1	2	2	1	1
長洲町	6	-	-	-	-	-	-
和水町	74	-	-	7	3	8	5
<b>菊池郡</b>	<b>93</b>	<b>-</b>	<b>4</b>	<b>2</b>	<b>5</b>	<b>4</b>	<b>4</b>
大津町	75	-	3	1	2	4	4
菊陽町	18	-	1	1	3	-	-
<b>阿蘇郡</b>	<b>116</b>	<b>-</b>	<b>7</b>	<b>2</b>	<b>3</b>	<b>8</b>	<b>8</b>
南小国町	14	-	-	-	-	-	2
小国町	16	-	-	-	-	1	1
産山村	14	-	-	-	-	3	-
高森町	10	-	-	-	-	1	-
西原村	17	-	4	1	1	-	-
南阿蘇村	45	-	3	1	2	3	5

男 女 計								
45 ~ 49	50 ~ 54	55 ~ 59	60 ~ 64	65 ~ 69	70 ~ 74	75 ~ 79	80 ~ 84	85歳以上
(人)	(人)	(人)	(人)	(人)	(人)	(人)	(人)	(人)
<8>	<9>	<10>	<11>	<12>	<13>	<14>	<15>	<16>
<b>137</b>	<b>189</b>	<b>226</b>	<b>262</b>	<b>312</b>	<b>229</b>	<b>147</b>	<b>83</b>	<b>56</b>
<b>76</b>	<b>91</b>	<b>97</b>	<b>105</b>	<b>164</b>	<b>97</b>	<b>44</b>	<b>22</b>	<b>14</b>
19	22	25	30	30	24	9	4	2
-	-	-	-	-	-	-	-	-
2	2	3	2	3	4	-	-	1
3	13	8	12	9	4	4	1	-
2	3	8	6	8	5	2	1	1
12	4	6	10	10	11	3	2	-
12	8	6	9	15	10	3	3	1
2	1	2	-	1	1	-	1	-
-	-	1	2	1	-	-	-	-
-	4	6	6	8	6	8	1	1
7	8	8	9	10	13	8	3	5
6	8	7	10	28	12	4	2	2
3	7	9	6	12	5	1	-	-
1	1	1	1	4	2	-	1	-
2	2	-	2	3	3	-	-	-
13	8	3	4	7	1	-	-	-
3	9	6	5	11	10	3	4	1
5	6	15	15	23	4	5	3	1
3	7	8	6	11	6	3	-	1
<b>61</b>	<b>98</b>	<b>129</b>	<b>157</b>	<b>148</b>	<b>132</b>	<b>103</b>	<b>61</b>	<b>42</b>
-	1	-	1	3	1	-	-	-
-	1	-	1	3	1	-	-	-
<b>3</b>	<b>8</b>	<b>23</b>	<b>22</b>	<b>13</b>	<b>10</b>	<b>5</b>	<b>5</b>	<b>2</b>
-	-	-	1	-	-	-	1	-
1	3	5	6	7	3	3	3	1
-	-	-	1	1	3	1	-	-
2	5	18	14	5	4	1	1	1
<b>2</b>	<b>9</b>	<b>14</b>	<b>18</b>	<b>12</b>	<b>11</b>	<b>2</b>	<b>3</b>	<b>3</b>
2	7	9	15	10	11	2	3	2
-	2	5	3	2	-	-	-	1
<b>14</b>	<b>14</b>	<b>16</b>	<b>15</b>	<b>10</b>	<b>11</b>	<b>6</b>	<b>2</b>	<b>-</b>
-	-	2	5	-	3	2	-	-
4	2	-	2	2	4	-	-	-
1	6	2	1	-	1	-	-	-
-	2	5	1	-	-	1	-	-
3	-	2	2	1	-	1	2	-
6	4	5	4	7	3	2	-	-

農業経営体（団体経営体）

（５）年齢階層別の農業生産関連事業に６０日以上従事した役員・構成員（経営主を含む）数

市区町村名等	計	15～19歳	20～24	25～29	30～34	35～39	40～44
	(人)	(人)	(人)	(人)	(人)	(人)	(人)
	<1>	<2>	<3>	<4>	<5>	<6>	<7>
<b>上益城郡</b>	<b>566</b>	-	<b>12</b>	<b>7</b>	<b>8</b>	<b>14</b>	<b>9</b>
御船町	18	-	-	1	-	1	-
嘉島町	402	-	-	-	1	4	5
益城町	45	-	7	1	3	3	2
甲佐町	32	-	1	1	-	-	-
山都町	69	-	4	4	4	6	2
<b>八代郡</b>	<b>38</b>	-	-	<b>1</b>	<b>1</b>	<b>3</b>	<b>2</b>
氷川町	38	-	-	1	1	3	2
<b>葦北郡</b>	<b>39</b>	-	-	<b>1</b>	<b>3</b>	<b>5</b>	<b>3</b>
芦北町	34	-	-	-	1	5	3
津奈木町	5	-	-	1	2	-	-
<b>球磨郡</b>	<b>127</b>	<b>1</b>	<b>4</b>	<b>4</b>	<b>7</b>	<b>7</b>	<b>11</b>
錦町	9	-	-	-	-	-	2
多良木町	18	-	-	-	2	-	1
湯前町	2	-	-	-	-	-	-
水上村	4	-	-	-	-	1	-
相良村	23	1	-	-	1	1	-
五木村	6	-	1	1	-	-	-
山江村	4	-	-	-	1	1	-
球磨村	6	-	-	-	-	2	-
あさぎり町	55	-	3	3	3	2	8
<b>天草郡</b>	<b>9</b>	-	-	-	<b>1</b>	<b>1</b>	<b>2</b>
苓北町	9	-	-	-	1	1	2
<b>地域振興局</b>	<b>2,146</b>	<b>5</b>	<b>60</b>	<b>51</b>	<b>101</b>	<b>143</b>	<b>145</b>
熊本	241	-	4	5	22	22	23
宇城	95	-	6	2	12	13	9
玉名	212	-	1	10	10	14	11
鹿本	95	1	1	-	2	6	6
菊池	237	2	14	5	14	17	23
阿蘇	188	-	8	3	3	18	16
上益城	566	-	12	7	8	14	9
八代	158	-	8	11	8	9	24
芦北	89	-	-	2	6	9	5
球磨	138	1	4	6	7	7	12
天草	127	1	2	-	9	14	7
<b>広域本部</b>	<b>2,146</b>	<b>5</b>	<b>60</b>	<b>51</b>	<b>101</b>	<b>143</b>	<b>145</b>
県央	902	-	22	14	42	49	41
県北	732	3	24	18	29	55	56
県南	385	1	12	19	21	25	41
天草	127	1	2	-	9	14	7



男 女 計								
45 ~ 49	50 ~ 54	55 ~ 59	60 ~ 64	65 ~ 69	70 ~ 74	75 ~ 79	80 ~ 84	85歳以上
(人)	(人)	(人)	(人)	(人)	(人)	(人)	(人)	(人)
<8>	<9>	<10>	<11>	<12>	<13>	<14>	<15>	<16>
<b>15</b>	<b>41</b>	<b>57</b>	<b>67</b>	<b>86</b>	<b>86</b>	<b>81</b>	<b>47</b>	<b>36</b>
3	2	2	-	1	2	1	2	3
7	28	43	56	67	65	50	43	33
3	5	4	3	8	2	3	1	-
-	1	3	6	7	6	6	1	-
2	5	5	2	3	11	21	-	-
<b>11</b>	<b>5</b>	<b>3</b>	<b>4</b>	<b>3</b>	<b>4</b>	<b>1</b>	-	-
11	5	3	4	3	4	1	-	-
<b>2</b>	<b>3</b>	<b>1</b>	<b>8</b>	<b>7</b>	<b>3</b>	<b>2</b>	<b>1</b>	-
2	3	1	6	7	3	2	1	-
-	-	-	2	-	-	-	-	-
<b>12</b>	<b>17</b>	<b>15</b>	<b>20</b>	<b>13</b>	<b>6</b>	<b>6</b>	<b>3</b>	<b>1</b>
2	1	-	2	1	1	-	-	-
2	2	3	5	2	1	-	-	-
-	-	2	-	-	-	-	-	-
1	-	-	-	-	2	-	-	-
3	4	3	3	3	-	3	1	-
-	-	1	1	1	-	-	-	1
-	-	2	-	-	-	-	-	-
-	2	-	2	-	-	-	-	-
4	8	4	7	6	2	3	2	-
<b>2</b>	-	-	<b>2</b>	<b>1</b>	-	-	-	-
2	-	-	2	1	-	-	-	-
<b>137</b>	<b>189</b>	<b>226</b>	<b>262</b>	<b>312</b>	<b>229</b>	<b>147</b>	<b>83</b>	<b>56</b>
19	22	25	30	30	24	9	4	2
14	10	4	6	14	4	-	1	-
10	16	32	33	24	23	13	8	7
6	8	7	10	28	12	4	2	2
8	23	31	30	35	22	6	3	4
17	23	22	20	21	21	9	6	1
15	41	57	67	86	86	81	47	36
23	13	9	13	18	14	4	3	1
2	7	7	14	15	9	10	2	1
14	18	17	20	14	7	6	4	1
9	8	15	19	27	7	5	3	1
<b>137</b>	<b>189</b>	<b>226</b>	<b>262</b>	<b>312</b>	<b>229</b>	<b>147</b>	<b>83</b>	<b>56</b>
48	73	86	103	130	114	90	52	38
41	70	92	93	108	78	32	19	14
39	38	33	47	47	30	20	9	3
9	8	15	19	27	7	5	3	1

農業経営体（団体経営体）

（５）年齢階層別の農業生産関連事業に６０日以上従事した役員・構成員（経営主を含む）数

市区町村名等	計	15～19歳	20～24	25～29	30～34	35～39	40～44
	(人)	(人)	(人)	(人)	(人)	(人)	(人)
	<17>	<18>	<19>	<20>	<21>	<22>	<23>
<b>県計</b>	<b>1,629</b>	<b>4</b>	<b>40</b>	<b>37</b>	<b>71</b>	<b>103</b>	<b>106</b>
<b>市計</b>	<b>719</b>	<b>3</b>	<b>16</b>	<b>15</b>	<b>49</b>	<b>64</b>	<b>71</b>
熊本市	166	-	4	5	15	15	14
中央区	-	-	-	-	-	-	-
東区	15	-	-	-	2	1	-
西区	53	-	1	4	5	2	4
南区	36	-	2	1	3	5	2
北区	62	-	1	-	5	7	8
八代市	71	-	1	2	6	3	18
人吉市	6	-	-	2	-	-	-
荒尾市	4	-	-	-	-	-	1
水俣市	31	-	-	1	3	4	-
玉名市	54	-	-	1	3	3	1
山鹿市	74	-	-	-	2	3	5
菊池市	59	2	4	2	3	3	12
宇土市	14	-	2	-	-	3	1
上天草市	11	-	1	-	1	1	1
宇城市	44	-	1	1	8	7	7
阿蘇市	54	-	1	1	-	7	6
天草市	85	1	1	-	6	10	1
合志市	46	-	1	-	2	5	4
<b>郡計</b>	<b>910</b>	<b>1</b>	<b>24</b>	<b>22</b>	<b>22</b>	<b>39</b>	<b>35</b>
<b>下益城郡</b>	<b>7</b>	<b>-</b>	<b>3</b>	<b>-</b>	<b>-</b>	<b>-</b>	<b>-</b>
美里町	7	-	3	-	-	-	-
<b>玉名郡</b>	<b>97</b>	<b>-</b>	<b>1</b>	<b>7</b>	<b>3</b>	<b>7</b>	<b>5</b>
玉東町	1	-	-	-	-	-	-
南関町	35	-	1	2	2	1	-
長洲町	2	-	-	-	-	-	-
和水町	59	-	-	5	1	6	5
<b>菊池郡</b>	<b>72</b>	<b>-</b>	<b>4</b>	<b>2</b>	<b>2</b>	<b>2</b>	<b>2</b>
大津町	59	-	3	1	1	2	2
菊陽町	13	-	1	1	1	-	-
<b>阿蘇郡</b>	<b>95</b>	<b>-</b>	<b>6</b>	<b>2</b>	<b>3</b>	<b>8</b>	<b>7</b>
南小国町	12	-	-	-	-	-	2
小国町	13	-	-	-	-	1	1
産山村	14	-	-	-	-	3	-
高森町	8	-	-	-	-	1	-
西原村	15	-	3	1	1	-	-
南阿蘇村	33	-	3	1	2	3	4

男								
45 ~ 49	50 ~ 54	55 ~ 59	60 ~ 64	65 ~ 69	70 ~ 74	75 ~ 79	80 ~ 84	85歳以上
(人)	(人)	(人)	(人)	(人)	(人)	(人)	(人)	(人)
<24>	<25>	<26>	<27>	<28>	<29>	<30>	<31>	<32>
<b>94</b>	<b>141</b>	<b>182</b>	<b>210</b>	<b>240</b>	<b>181</b>	<b>116</b>	<b>67</b>	<b>37</b>
<b>51</b>	<b>61</b>	<b>72</b>	<b>67</b>	<b>120</b>	<b>72</b>	<b>31</b>	<b>16</b>	<b>11</b>
15	16	20	18	16	17	6	3	2
-	-	-	-	-	-	-	-	-
2	-	3	2	1	3	-	-	1
1	12	6	7	6	1	3	1	-
1	1	7	2	5	4	2	-	1
11	3	4	7	4	9	1	2	-
5	5	5	5	10	6	3	2	-
2	-	1	-	-	1	-	-	-
-	-	1	1	1	-	-	-	-
-	2	5	3	5	3	4	1	-
3	4	5	5	6	9	7	3	4
5	6	7	6	24	11	2	1	2
1	6	6	5	12	3	-	-	-
1	1	-	1	2	2	-	1	-
1	1	-	1	2	2	-	-	-
8	4	-	2	5	1	-	-	-
2	6	5	4	7	8	2	4	1
5	5	13	12	21	4	4	1	1
3	5	4	4	9	5	3	-	1
<b>43</b>	<b>80</b>	<b>110</b>	<b>143</b>	<b>120</b>	<b>109</b>	<b>85</b>	<b>51</b>	<b>26</b>
-	1	-	-	2	1	-	-	-
-	1	-	-	2	1	-	-	-
<b>2</b>	<b>7</b>	<b>16</b>	<b>19</b>	<b>11</b>	<b>9</b>	<b>4</b>	<b>4</b>	<b>2</b>
-	-	-	1	-	-	-	-	-
-	3	4	6	6	3	3	3	1
-	-	-	-	-	2	-	-	-
2	4	12	12	5	4	1	1	1
<b>1</b>	<b>4</b>	<b>12</b>	<b>16</b>	<b>11</b>	<b>11</b>	<b>2</b>	<b>1</b>	<b>2</b>
1	3	8	13	9	11	2	1	2
-	1	4	3	2	-	-	-	-
<b>10</b>	<b>12</b>	<b>13</b>	<b>15</b>	<b>8</b>	<b>9</b>	<b>-</b>	<b>2</b>	<b>-</b>
-	-	2	5	-	3	-	-	-
3	1	-	2	2	3	-	-	-
1	6	2	1	-	1	-	-	-
-	2	4	1	-	-	-	-	-
3	-	2	2	1	-	-	2	-
3	3	3	4	5	2	-	-	-

農業経営体（団体経営体）

（５）年齢階層別の農業生産関連事業に６０日以上従事した役員・構成員（経営主を含む）数

市区町村名等	計	15～19歳	20～24	25～29	30～34	35～39	40～44
	(人)	(人)	(人)	(人)	(人)	(人)	(人)
	<17>	<18>	<19>	<20>	<21>	<22>	<23>
<b>上益城郡</b>	<b>472</b>	-	<b>8</b>	<b>5</b>	<b>4</b>	<b>10</b>	<b>6</b>
御船町	14	-	-	1	-	-	-
嘉島町	358	-	-	-	1	4	4
益城町	30	-	6	1	1	3	1
甲佐町	29	-	1	1	-	-	-
山都町	41	-	1	2	2	3	1
<b>八代郡</b>	<b>26</b>	-	-	<b>1</b>	-	<b>1</b>	<b>2</b>
氷川町	26	-	-	1	-	1	2
<b>葦北郡</b>	<b>33</b>	-	-	<b>1</b>	<b>3</b>	<b>4</b>	<b>2</b>
芦北町	28	-	-	-	1	4	2
津奈木町	5	-	-	1	2	-	-
<b>球磨郡</b>	<b>100</b>	<b>1</b>	<b>2</b>	<b>4</b>	<b>6</b>	<b>6</b>	<b>9</b>
錦町	8	-	-	-	-	-	2
多良木町	16	-	-	-	2	-	-
湯前町	2	-	-	-	-	-	-
水上村	3	-	-	-	-	1	-
相良村	18	1	-	-	1	1	-
五木村	5	-	-	1	-	-	-
山江村	4	-	-	-	1	1	-
球磨村	6	-	-	-	-	2	-
あさぎり町	38	-	2	3	2	1	7
<b>天草郡</b>	<b>8</b>	-	-	-	<b>1</b>	<b>1</b>	<b>2</b>
苓北町	8	-	-	-	1	1	2
<b>地域振興局</b>	<b>1,629</b>	<b>4</b>	<b>40</b>	<b>37</b>	<b>71</b>	<b>103</b>	<b>106</b>
熊本	166	-	4	5	15	15	14
宇城	65	-	6	1	8	10	8
玉名	155	-	1	8	6	10	7
鹿本	74	-	-	-	2	3	5
菊池	177	2	9	4	7	10	18
阿蘇	149	-	7	3	3	15	13
上益城	472	-	8	5	4	10	6
八代	97	-	1	3	6	4	20
芦北	64	-	-	2	6	8	2
球磨	106	1	2	6	6	6	9
天草	104	1	2	-	8	12	4
<b>広域本部</b>	<b>1,629</b>	<b>4</b>	<b>40</b>	<b>37</b>	<b>71</b>	<b>103</b>	<b>106</b>
県央	703	-	18	11	27	35	28
県北	555	2	17	15	18	38	43
県南	267	1	3	11	18	18	31
天草	104	1	2	-	8	12	4

男								
45 ~ 49	50 ~ 54	55 ~ 59	60 ~ 64	65 ~ 69	70 ~ 74	75 ~ 79	80 ~ 84	85歳以上
(人)	(人)	(人)	(人)	(人)	(人)	(人)	(人)	(人)
<24>	<25>	<26>	<27>	<28>	<29>	<30>	<31>	<32>
<b>9</b>	<b>36</b>	<b>53</b>	<b>64</b>	<b>72</b>	<b>71</b>	<b>72</b>	<b>41</b>	<b>21</b>
2	2	2	-	-	1	1	2	3
6	28	40	55	59	62	44	37	18
-	4	4	2	5	1	1	1	-
-	-	3	5	6	6	6	1	-
1	2	4	2	2	1	20	-	-
<b>8</b>	<b>4</b>	<b>2</b>	<b>3</b>	<b>1</b>	<b>3</b>	<b>1</b>	-	-
8	4	2	3	1	3	1	-	-
<b>1</b>	<b>3</b>	<b>1</b>	<b>8</b>	<b>5</b>	<b>2</b>	<b>2</b>	<b>1</b>	-
1	3	1	6	5	2	2	1	-
-	-	-	2	-	-	-	-	-
<b>10</b>	<b>13</b>	<b>13</b>	<b>16</b>	<b>10</b>	<b>3</b>	<b>4</b>	<b>2</b>	<b>1</b>
1	1	-	2	1	1	-	-	-
2	2	3	4	2	1	-	-	-
-	-	2	-	-	-	-	-	-
1	-	-	-	-	1	-	-	-
2	2	3	2	3	-	2	1	-
-	-	1	1	1	-	-	-	1
-	-	2	-	-	-	-	-	-
-	2	-	2	-	-	-	-	-
4	6	2	5	3	-	2	1	-
<b>2</b>	-	-	<b>2</b>	-	-	-	-	-
2	-	-	2	-	-	-	-	-
<b>94</b>	<b>141</b>	<b>182</b>	<b>210</b>	<b>240</b>	<b>181</b>	<b>116</b>	<b>67</b>	<b>37</b>
15	16	20	18	16	17	6	3	2
9	6	-	3	9	4	-	1	-
5	11	22	25	18	18	11	7	6
5	6	7	6	24	11	2	1	2
5	15	22	25	32	19	5	1	3
12	18	18	19	15	17	2	6	1
9	36	53	64	72	71	72	41	21
13	9	7	8	11	9	4	2	-
1	5	6	11	10	5	6	2	-
12	13	14	16	10	4	4	2	1
8	6	13	15	23	6	4	1	1
<b>94</b>	<b>141</b>	<b>182</b>	<b>210</b>	<b>240</b>	<b>181</b>	<b>116</b>	<b>67</b>	<b>37</b>
33	58	73	85	97	92	78	45	23
27	50	69	75	89	65	20	15	12
26	27	27	35	31	18	14	6	1
8	6	13	15	23	6	4	1	1

農業経営体（団体経営体）

（５）年齢階層別の農業生産関連事業に６０日以上従事した役員・構成員（経営主を含む）数

市区町村名等	計	15～19歳	20～24	25～29	30～34	35～39	40～44
	(人)	(人)	(人)	(人)	(人)	(人)	(人)
	<33>	<34>	<35>	<36>	<37>	<38>	<39>
<b>県計</b>	<b>517</b>	<b>1</b>	<b>20</b>	<b>14</b>	<b>30</b>	<b>40</b>	<b>39</b>
<b>市計</b>	<b>309</b>	<b>1</b>	<b>13</b>	<b>10</b>	<b>19</b>	<b>28</b>	<b>29</b>
熊本市	75	-	-	-	7	7	9
中央区	-	-	-	-	-	-	-
東区	5	-	-	-	-	-	-
西区	22	-	-	-	3	-	2
南区	19	-	-	-	1	2	3
北区	29	-	-	-	3	5	4
八代市	49	-	7	8	1	3	4
人吉市	5	-	-	-	-	-	1
荒尾市	2	-	-	-	-	-	1
水俣市	19	-	-	-	-	-	2
玉名市	31	-	-	-	2	2	2
山鹿市	21	1	1	-	-	3	1
菊池市	20	-	4	-	2	2	2
宇土市	3	-	-	-	-	-	-
上天草市	9	-	-	-	1	1	2
宇城市	25	-	-	1	4	3	1
阿蘇市	18	-	-	-	-	3	2
天草市	13	-	-	-	-	1	1
合志市	19	-	1	1	2	3	1
<b>郡計</b>	<b>208</b>	<b>-</b>	<b>7</b>	<b>4</b>	<b>11</b>	<b>12</b>	<b>10</b>
<b>下益城郡</b>	<b>2</b>	<b>-</b>	<b>-</b>	<b>-</b>	<b>-</b>	<b>-</b>	<b>-</b>
美里町	2	-	-	-	-	-	-
<b>玉名郡</b>	<b>24</b>	<b>-</b>	<b>-</b>	<b>2</b>	<b>2</b>	<b>2</b>	<b>1</b>
玉東町	1	-	-	-	-	-	-
南関町	4	-	-	-	-	-	1
長洲町	4	-	-	-	-	-	-
和水町	15	-	-	2	2	2	-
<b>菊池郡</b>	<b>21</b>	<b>-</b>	<b>-</b>	<b>-</b>	<b>3</b>	<b>2</b>	<b>2</b>
大津町	16	-	-	-	1	2	2
菊陽町	5	-	-	-	2	-	-
<b>阿蘇郡</b>	<b>21</b>	<b>-</b>	<b>1</b>	<b>-</b>	<b>-</b>	<b>-</b>	<b>1</b>
南小国町	2	-	-	-	-	-	-
小国町	3	-	-	-	-	-	-
産山村	-	-	-	-	-	-	-
高森町	2	-	-	-	-	-	-
西原村	2	-	1	-	-	-	-
南阿蘇村	12	-	-	-	-	-	1

女								
45 ~ 49	50 ~ 54	55 ~ 59	60 ~ 64	65 ~ 69	70 ~ 74	75 ~ 79	80 ~ 84	85歳以上
(人)	(人)	(人)	(人)	(人)	(人)	(人)	(人)	(人)
<40>	<41>	<42>	<43>	<44>	<45>	<46>	<47>	<48>
<b>43</b>	<b>48</b>	<b>44</b>	<b>52</b>	<b>72</b>	<b>48</b>	<b>31</b>	<b>16</b>	<b>19</b>
<b>25</b>	<b>30</b>	<b>25</b>	<b>38</b>	<b>44</b>	<b>25</b>	<b>13</b>	<b>6</b>	<b>3</b>
4	6	5	12	14	7	3	1	-
-	-	-	-	-	-	-	-	-
-	2	-	-	2	1	-	-	-
2	1	2	5	3	3	1	-	-
1	2	1	4	3	1	-	1	-
1	1	2	3	6	2	2	-	-
7	3	1	4	5	4	-	1	1
-	1	1	-	1	-	-	1	-
-	-	-	1	-	-	-	-	-
-	2	1	3	3	3	4	-	1
4	4	3	4	4	4	1	-	1
1	2	-	4	4	1	2	1	-
2	1	3	1	-	2	1	-	-
-	-	1	-	2	-	-	-	-
1	1	-	1	1	1	-	-	-
5	4	3	2	2	-	-	-	-
1	3	1	1	4	2	1	-	-
-	1	2	3	2	-	1	2	-
-	2	4	2	2	1	-	-	-
<b>18</b>	<b>18</b>	<b>19</b>	<b>14</b>	<b>28</b>	<b>23</b>	<b>18</b>	<b>10</b>	<b>16</b>
-	-	-	1	1	-	-	-	-
-	-	-	1	1	-	-	-	-
1	1	7	3	2	1	1	1	-
-	-	-	-	-	-	-	1	-
1	-	1	-	1	-	-	-	-
-	-	-	1	1	1	1	-	-
-	1	6	2	-	-	-	-	-
1	5	2	2	1	-	-	2	1
1	4	1	2	1	-	-	2	-
-	1	1	-	-	-	-	-	1
<b>4</b>	<b>2</b>	<b>3</b>	-	<b>2</b>	<b>2</b>	<b>6</b>	-	-
-	-	-	-	-	-	2	-	-
1	1	-	-	-	1	-	-	-
-	-	-	-	-	-	-	-	-
-	-	1	-	-	-	1	-	-
-	-	-	-	-	-	1	-	-
3	1	2	-	2	1	2	-	-

農業経営体（団体経営体）

（５）年齢階層別の農業生産関連事業に６０日以上従事した役員・構成員（経営主を含む）数

市区町村名等	計	15～19歳	20～24	25～29	30～34	35～39	40～44
	(人)	(人)	(人)	(人)	(人)	(人)	(人)
	<33>	<34>	<35>	<36>	<37>	<38>	<39>
<b>上益城郡</b>	<b>94</b>	-	<b>4</b>	<b>2</b>	<b>4</b>	<b>4</b>	<b>3</b>
御船町	4	-	-	-	-	1	-
嘉島町	44	-	-	-	-	-	1
益城町	15	-	1	-	2	-	1
甲佐町	3	-	-	-	-	-	-
山都町	28	-	3	2	2	3	1
<b>八代郡</b>	<b>12</b>	-	-	-	<b>1</b>	<b>2</b>	-
氷川町	12	-	-	-	1	2	-
<b>葦北郡</b>	<b>6</b>	-	-	-	-	<b>1</b>	<b>1</b>
芦北町	6	-	-	-	-	1	1
津奈木町	-	-	-	-	-	-	-
<b>球磨郡</b>	<b>27</b>	-	<b>2</b>	-	<b>1</b>	<b>1</b>	<b>2</b>
錦町	1	-	-	-	-	-	-
多良木町	2	-	-	-	-	-	1
湯前町	-	-	-	-	-	-	-
水上村	1	-	-	-	-	-	-
相良村	5	-	-	-	-	-	-
五木村	1	-	1	-	-	-	-
山江村	-	-	-	-	-	-	-
球磨村	-	-	-	-	-	-	-
あさぎり町	17	-	1	-	1	1	1
<b>天草郡</b>	<b>1</b>	-	-	-	-	-	-
苓北町	1	-	-	-	-	-	-
<b>地域振興局</b>	<b>517</b>	<b>1</b>	<b>20</b>	<b>14</b>	<b>30</b>	<b>40</b>	<b>39</b>
熊本	75	-	-	-	7	7	9
宇城	30	-	-	1	4	3	1
玉名	57	-	-	2	4	4	4
鹿本	21	1	1	-	-	3	1
菊池	60	-	5	1	7	7	5
阿蘇	39	-	1	-	-	3	3
上益城	94	-	4	2	4	4	3
八代	61	-	7	8	2	5	4
芦北	25	-	-	-	-	1	3
球磨	32	-	2	-	1	1	3
天草	23	-	-	-	1	2	3
<b>広域本部</b>	<b>517</b>	<b>1</b>	<b>20</b>	<b>14</b>	<b>30</b>	<b>40</b>	<b>39</b>
県央	199	-	4	3	15	14	13
県北	177	1	7	3	11	17	13
県南	118	-	9	8	3	7	10
天草	23	-	-	-	1	2	3



女								
45 ~ 49	50 ~ 54	55 ~ 59	60 ~ 64	65 ~ 69	70 ~ 74	75 ~ 79	80 ~ 84	85歳以上
(人)	(人)	(人)	(人)	(人)	(人)	(人)	(人)	(人)
<40>	<41>	<42>	<43>	<44>	<45>	<46>	<47>	<48>
<b>6</b>	<b>5</b>	<b>4</b>	<b>3</b>	<b>14</b>	<b>15</b>	<b>9</b>	<b>6</b>	<b>15</b>
1	-	-	-	1	1	-	-	-
1	-	3	1	8	3	6	6	15
3	1	-	1	3	1	2	-	-
-	1	-	1	1	-	-	-	-
1	3	1	-	1	10	1	-	-
<b>3</b>	<b>1</b>	<b>1</b>	<b>1</b>	<b>2</b>	<b>1</b>	-	-	-
3	1	1	1	2	1	-	-	-
<b>1</b>	-	-	-	<b>2</b>	<b>1</b>	-	-	-
1	-	-	-	2	1	-	-	-
-	-	-	-	-	-	-	-	-
<b>2</b>	<b>4</b>	<b>2</b>	<b>4</b>	<b>3</b>	<b>3</b>	<b>2</b>	<b>1</b>	-
1	-	-	-	-	-	-	-	-
-	-	-	1	-	-	-	-	-
-	-	-	-	-	-	-	-	-
-	-	-	-	-	1	-	-	-
1	2	-	1	-	-	1	-	-
-	-	-	-	-	-	-	-	-
-	-	-	-	-	-	-	-	-
-	-	-	-	-	-	-	-	-
-	2	2	2	3	2	1	1	-
-	-	-	-	<b>1</b>	-	-	-	-
-	-	-	-	1	-	-	-	-
<b>43</b>	<b>48</b>	<b>44</b>	<b>52</b>	<b>72</b>	<b>48</b>	<b>31</b>	<b>16</b>	<b>19</b>
4	6	5	12	14	7	3	1	-
5	4	4	3	5	-	-	-	-
5	5	10	8	6	5	2	1	1
1	2	-	4	4	1	2	1	-
3	8	9	5	3	3	1	2	1
5	5	4	1	6	4	7	-	-
6	5	4	3	14	15	9	6	15
10	4	2	5	7	5	-	1	1
1	2	1	3	5	4	4	-	1
2	5	3	4	4	3	2	2	-
1	2	2	4	4	1	1	2	-
<b>43</b>	<b>48</b>	<b>44</b>	<b>52</b>	<b>72</b>	<b>48</b>	<b>31</b>	<b>16</b>	<b>19</b>
15	15	13	18	33	22	12	7	15
14	20	23	18	19	13	12	4	2
13	11	6	12	16	12	6	3	2
1	2	2	4	4	1	1	2	-



# 林業經營體

林業經營體

林業経営体

( 1 ) 組織形態別経営体数

市区町村名等	合 計	法 人 化 し						
		計	農事組合 法 人	会 社				
				小 計	株式会社	合名・合資 会 社	合同会社	相互会社
<1>	<2>	<3>	<4>	<5>	<6>	<7>	<8>	
<b>県計</b>	<b>1,255</b>	<b>110</b>	<b>4</b>	<b>81</b>	<b>75</b>	<b>2</b>	<b>4</b>	<b>-</b>
<b>市計</b>	<b>428</b>	<b>60</b>	<b>2</b>	<b>43</b>	<b>40</b>	<b>x</b>	<b>3</b>	<b>x</b>
熊本市	10	2	-	-	-	-	-	-
中央区	3	1	-	-	-	-	-	-
東区	x	x	x	x	x	x	x	x
西区	x	x	x	x	x	x	x	x
南区	3	-	-	-	-	-	-	-
北区	-	-	-	-	-	-	-	-
八代市	58	13	-	11	11	-	-	-
人吉市	31	14	1	12	11	-	1	-
荒尾市	-	-	-	-	-	-	-	-
水俣市	31	6	-	4	2	-	2	-
玉名市	4	-	-	-	-	-	-	-
山鹿市	57	3	-	2	2	-	-	-
菊池市	89	9	-	8	8	-	-	-
宇土市	4	-	-	-	-	-	-	-
上天草市	x	x	x	x	x	x	x	x
宇城市	x	x	x	x	x	x	x	x
阿蘇市	89	7	-	5	5	-	-	-
天草市	55	6	1	1	1	-	-	-
合志市	-	-	-	-	-	-	-	-
<b>郡計</b>	<b>819</b>	<b>48</b>	<b>2</b>	<b>36</b>	<b>33</b>	<b>2</b>	<b>1</b>	<b>x</b>
<b>下益城郡</b>	<b>21</b>	<b>1</b>	<b>-</b>	<b>-</b>	<b>-</b>	<b>-</b>	<b>-</b>	<b>-</b>
美里町	21	1	-	-	-	-	-	-
<b>玉名郡</b>	<b>15</b>	<b>2</b>	<b>x</b>	<b>1</b>	<b>1</b>	<b>x</b>	<b>x</b>	<b>x</b>
玉東町	x	x	x	x	x	x	x	x
南関町	-	-	-	-	-	-	-	-
長洲町	-	-	-	-	-	-	-	-
和水町	15	2	-	1	1	-	-	-
<b>菊池郡</b>	<b>8</b>	<b>2</b>	<b>x</b>	<b>2</b>	<b>2</b>	<b>x</b>	<b>x</b>	<b>x</b>
大津町	8	2	-	2	2	-	-	-
菊陽町	x	x	x	x	x	x	x	x
<b>阿蘇郡</b>	<b>300</b>	<b>6</b>	<b>1</b>	<b>4</b>	<b>3</b>	<b>-</b>	<b>1</b>	<b>-</b>
南小国町	97	-	-	-	-	-	-	-
小国町	97	2	-	1	1	-	-	-
産山村	26	2	1	1	-	-	1	-
高森町	56	1	-	1	1	-	-	-
西原村	11	-	-	-	-	-	-	-
南阿蘇村	13	1	-	1	1	-	-	-
<b>上益城郡</b>	<b>190</b>	<b>7</b>	<b>x</b>	<b>6</b>	<b>6</b>	<b>x</b>	<b>x</b>	<b>x</b>
御船町	6	1	-	1	1	-	-	-
嘉島町	-	-	-	-	-	-	-	-
益城町	x	x	x	x	x	x	x	x

て い る					地方公共団 体・財産区	法人化し ていない	個人経営体
各 種 団 体				その他の 法 人			
小 計	農 協	森林組合	その他の 各種団体	その他の 法 人	地方公共団 体・財産区	法人化し ていない	個人経営体
(経営体)	(経営体)	(経営体)	(経営体)	(経営体)	(経営体)	(経営体)	(経営体)
<9>	<10>	<11>	<12>	<13>	<14>	<15>	<16>
20	-	19	1	5	33	1,112	1,076
11	x	10	1	4	14	354	342
-	-	-	-	2	-	8	7
-	-	-	-	1	-	2	1
x	x	x	x	x	x	x	x
x	x	x	x	x	x	x	x
-	-	-	-	-	-	3	3
-	-	-	-	-	-	-	-
2	-	2	-	-	1	44	44
1	-	1	-	-	2	15	13
-	-	-	-	-	-	-	-
2	-	1	1	-	1	24	24
-	-	-	-	-	-	4	4
1	-	1	-	-	4	50	49
1	-	1	-	-	1	79	76
-	-	-	-	-	-	4	4
x	x	x	x	x	x	x	x
x	x	x	x	x	x	x	x
1	-	1	-	1	1	81	78
3	-	3	-	1	4	45	43
-	-	-	-	-	-	-	-
9	x	9	x	1	17	754	730
1	-	1	-	-	-	20	20
1	-	1	-	-	-	20	20
1	x	1	x	x	x	13	13
x	x	x	x	x	x	x	x
-	-	-	-	-	-	-	-
-	-	-	-	-	-	-	-
1	-	1	-	-	-	13	13
x	x	x	x	x	x	6	6
-	-	-	-	-	-	6	6
x	x	x	x	x	x	x	x
1	-	1	-	-	3	291	282
-	-	-	-	-	1	96	93
1	-	1	-	-	-	95	94
-	-	-	-	-	1	23	23
-	-	-	-	-	-	55	54
-	-	-	-	-	1	10	8
-	-	-	-	-	-	12	10
1	x	1	x	x	1	182	179
-	-	-	-	-	-	5	5
-	-	-	-	-	-	-	-
x	x	x	x	x	x	x	x

林業経営体

(1) 組織形態別経営体数

市区町村名等	合 計	法 人 化 し						
		計	農事組 合法 人	会 社				
				小 計	株式会社	合名・合資 会 社	合同会社	相互会社
<1>	<2>	<3>	<4>	<5>	<6>	<7>	<8>	
甲佐町	3	1	-	1	1	-	-	-
山都町	181	5	-	4	4	-	-	-
<b>八代郡</b>	-	-	-	-	-	-	-	-
氷川町	-	-	-	-	-	-	-	-
<b>葦北郡</b>	<b>76</b>	<b>3</b>	-	<b>3</b>	<b>3</b>	-	-	-
芦北町	63	1	-	1	1	-	-	-
津奈木町	13	2	-	2	2	-	-	-
<b>球磨郡</b>	<b>194</b>	<b>26</b>	<b>1</b>	<b>20</b>	<b>18</b>	<b>2</b>	-	-
錦町	3	1	-	1	1	-	-	-
多良木町	24	7	-	6	5	1	-	-
湯前町	10	3	-	3	3	-	-	-
水上村	34	5	-	4	4	-	-	-
相良村	15	1	-	-	-	-	-	-
五木村	25	4	1	3	2	1	-	-
山江村	8	2	-	1	1	-	-	-
球磨村	66	1	-	-	-	-	-	-
あさぎり町	9	2	-	2	2	-	-	-
<b>天草郡</b>	<b>15</b>	<b>1</b>	-	-	-	-	-	-
苓北町	15	1	-	-	-	-	-	-
<b>地域振興局</b>	<b>1,247</b>	<b>108</b>	<b>4</b>	<b>79</b>	<b>73</b>	<b>2</b>	<b>4</b>	<b>x</b>
熊本	10	2	-	-	-	-	-	-
宇城	25	1	x	x	x	x	x	x
玉名	19	2	x	1	1	x	x	x
鹿本	57	3	-	2	2	-	-	-
菊池	97	11	x	10	10	x	x	x
阿蘇	389	13	1	9	8	-	1	-
上益城	190	7	x	6	6	x	x	x
八代	58	13	-	11	11	-	-	-
芦北	107	9	-	7	5	-	2	-
球磨	225	40	2	32	29	2	1	-
天草	70	7	1	1	1	x	x	x
<b>広域本部</b>	<b>1,247</b>	<b>108</b>	<b>4</b>	<b>79</b>	<b>73</b>	<b>2</b>	<b>4</b>	<b>x</b>
県央	225	10	x	6	6	x	x	x
県北	562	29	1	22	21	x	1	x
県南	390	62	2	50	45	2	3	-
天草	70	7	1	1	1	x	x	x

て い る					地方公共団 体・財産区	法人化し ていない	個人経営体
各 種 団 体				その他の 法 人			
小 計	農 協	森林組合	その他の 各種団体	その他の 法 人			
(経営体)	(経営体)	(経営体)	(経営体)	(経営体)	(経営体)	(経営体)	(経営体)
<9>	<10>	<11>	<12>	<13>	<14>	<15>	<16>
-	-	-	-	-	-	2	2
1	-	1	-	-	1	175	172
-	-	-	-	-	-	-	-
-	-	-	-	-	-	-	-
-	-	-	-	-	2	71	71
-	-	-	-	-	1	61	61
-	-	-	-	-	1	10	10
5	-	5	-	-	8	160	148
-	-	-	-	-	1	1	1
1	-	1	-	-	2	15	15
-	-	-	-	-	-	7	6
1	-	1	-	-	1	28	26
1	-	1	-	-	1	13	13
-	-	-	-	-	1	20	20
1	-	1	-	-	-	6	6
1	-	1	-	-	1	64	56
-	-	-	-	-	1	6	5
-	-	-	-	1	3	11	11
-	-	-	-	1	3	11	11
20	x	19	1	5	31	1,108	1,072
-	-	-	-	2	-	8	7
1	x	1	x	x	x	24	24
1	x	1	x	x	x	17	17
1	-	1	-	-	4	50	49
1	x	1	x	x	1	85	82
2	-	2	-	1	4	372	360
1	x	1	x	x	1	182	179
2	-	2	-	-	1	44	44
2	-	1	1	-	3	95	95
6	-	6	-	-	10	175	161
3	x	3	x	2	7	56	54
20	x	19	1	5	31	1,108	1,072
2	x	2	x	2	1	214	210
5	x	5	x	1	9	524	508
10	-	9	1	-	14	314	300
3	x	3	x	2	7	56	54

林業経営体

(2) 保有山林の状況

市区町村名等	所 有 山 林				借 入 山 林	
	経営体数	面 積	貸 付 山 林		経営体数	面 積
			経営体数	面 積		
	(経営体)	(a)	(経営体)	(a)	(経営体)	(a)
<1>	<2>	<3>	<4>	<5>	<6>	
<b>県計</b>	<b>1,214</b>	<b>6,711,205</b>	<b>33</b>	<b>421,903</b>	<b>29</b>	<b>1,434,324</b>
<b>市計</b>	<b>410</b>	<b>2,852,573</b>	<b>11</b>	<b>73,382</b>	<b>10</b>	<b>1,247,493</b>
熊本市	8	783,379	-	-	3	1,244,175
中央区	2	770,652	-	-	2	1,241,882
東区	x	x	x	x	x	x
西区	x	x	x	x	x	x
南区	3	11,127	-	-	-	-
北区	-	-	-	-	-	-
八代市	53	220,510	-	-	-	-
人吉市	29	512,941	4	40,386	-	-
荒尾市	-	-	-	-	-	-
水俣市	30	165,140	-	-	1	1,403
玉名市	4	1,862	-	-	-	-
山鹿市	54	227,781	-	-	-	-
菊池市	88	264,083	2	13,128	4	800
宇土市	4	2,000	-	-	-	-
上天草市	x	x	x	x	x	x
宇城市	x	x	x	x	x	x
阿蘇市	85	167,106	1	200	1	924
天草市	55	507,771	4	19,668	1	191
合志市	-	-	-	-	-	-
<b>郡計</b>	<b>796</b>	<b>3,830,669</b>	<b>20</b>	<b>336,639</b>	<b>18</b>	<b>185,831</b>
<b>下益城郡</b>	<b>20</b>	<b>35,577</b>	<b>-</b>	<b>-</b>	<b>-</b>	<b>-</b>
美里町	20	35,577	-	-	-	-
<b>玉名郡</b>	<b>14</b>	<b>9,390</b>	<b>x</b>	<b>x</b>	<b>1</b>	<b>300</b>
玉東町	x	x	x	x	x	x
南関町	-	-	-	-	-	-
長洲町	-	-	-	-	-	-
和水町	14	9,390	-	-	1	300
<b>菊池郡</b>	<b>8</b>	<b>5,055</b>	<b>x</b>	<b>x</b>	<b>1</b>	<b>27,020</b>
大津町	8	5,055	-	-	1	27,020
菊陽町	x	x	x	x	x	x
<b>阿蘇郡</b>	<b>295</b>	<b>758,814</b>	<b>4</b>	<b>178,678</b>	<b>6</b>	<b>9,423</b>
南小国町	95	246,707	1	47,965	3	5,822
小国町	96	186,634	-	-	-	-
産山村	25	47,629	1	9,425	2	1,110
高森町	55	83,983	1	100	1	2,491
西原村	11	169,168	1	121,188	-	-
南阿蘇村	13	24,693	-	-	-	-
<b>上益城郡</b>	<b>189</b>	<b>238,271</b>	<b>x</b>	<b>x</b>	<b>4</b>	<b>630</b>
御船町	5	1,805	-	-	1	100
嘉島町	-	-	-	-	-	-



保有山林		保有山林のうち、他に作業・管理を任せている山林		保有山林以外で他から作業・管理を任されている山林	
経営体数	面積	経営体数	面積	経営体数	面積
(経営体)	(a)	(経営体)	(a)	(経営体)	(a)
<7>	<8>	<9>	<10>	<11>	<12>
<b>1,219</b>	<b>7,723,626</b>	<b>238</b>	<b>521,606</b>	<b>31</b>	<b>1,713,666</b>
<b>412</b>	<b>4,026,684</b>	<b>95</b>	<b>161,466</b>	<b>18</b>	<b>1,081,760</b>
10	2,027,554	2	3,633	-	-
3	2,012,534	1	633	-	-
x	x	x	x	x	x
x	x	x	x	x	x
3	11,127	1	3,000	-	-
-	-	-	-	-	-
53	220,510	15	19,626	4	908,000
29	472,555	4	11,180	-	-
-	-	-	-	-	-
30	166,543	4	1,150	1	5,000
4	1,862	-	-	-	-
54	227,781	8	10,743	1	250
88	251,755	6	9,347	6	6,700
4	2,000	1	120	1	120
x	x	x	x	x	x
x	x	x	x	x	x
85	167,830	27	26,879	4	160,300
55	488,294	28	78,788	1	1,390
-	-	-	-	-	-
<b>799</b>	<b>3,679,861</b>	<b>142</b>	<b>358,192</b>	<b>13</b>	<b>631,906</b>
<b>20</b>	<b>35,577</b>	<b>5</b>	<b>13,440</b>	-	-
20	35,577	5	13,440	-	-
<b>15</b>	<b>9,690</b>	<b>2</b>	<b>700</b>	<b>x</b>	<b>x</b>
x	x	x	x	x	x
-	-	-	-	-	-
-	-	-	-	-	-
15	9,690	2	700	-	-
<b>8</b>	<b>32,075</b>	<b>1</b>	<b>500</b>	<b>1</b>	<b>2,000</b>
8	32,075	1	500	1	2,000
x	x	x	x	x	x
<b>296</b>	<b>589,559</b>	<b>44</b>	<b>117,898</b>	<b>4</b>	<b>50,650</b>
96	204,564	7	40,488	-	-
96	186,634	17	30,345	2	550
25	39,314	7	5,438	-	-
55	86,374	9	3,223	1	100
11	47,980	2	37,670	-	-
13	24,693	2	734	1	50,000
<b>189</b>	<b>238,901</b>	<b>20</b>	<b>10,846</b>	<b>6</b>	<b>2,300</b>
5	1,905	-	-	1	50
-	-	-	-	-	-

林業経営体

(2) 保有山林の状況

市区町村名等	所 有 山 林				借 入 山 林	
	経営体数	面 積	貸 付 山 林		経営体数	面 積
			経営体数	面 積		
	(経営体)	( a )	(経営体)	( a )	(経営体)	( a )
<1>	<2>	<3>	<4>	<5>	<6>	
益城町	x	x	x	x	x	x
甲佐町	3	51,160	-	-	-	-
山都町	181	185,306	-	-	3	530
<b>八代郡</b>	-	-	-	-	-	-
氷川町	-	-	-	-	-	-
<b>葦北郡</b>	<b>75</b>	<b>271,532</b>	<b>1</b>	<b>200</b>	-	-
芦北町	62	186,914	1	200	-	-
津奈木町	13	84,618	-	-	-	-
<b>球磨郡</b>	<b>180</b>	<b>2,379,075</b>	<b>12</b>	<b>150,022</b>	<b>6</b>	<b>148,458</b>
錦町	2	147,255	-	-	-	-
多良木町	22	807,193	3	53,847	-	-
湯前町	8	113,837	1	500	-	-
水上村	30	350,990	1	54,474	2	38,238
相良村	14	101,504	1	2,100	-	-
五木村	24	196,312	4	23,510	1	92,245
山江村	7	22,300	-	-	1	11,100
球磨村	66	227,529	1	700	1	20
あさぎり町	7	412,155	1	14,891	1	6,855
<b>天草郡</b>	<b>15</b>	<b>132,955</b>	<b>3</b>	<b>7,739</b>	-	-
苓北町	15	132,955	3	7,739	-	-
<b>地域振興局</b>	<b>1,206</b>	<b>6,683,242</b>	<b>31</b>	<b>410,021</b>	<b>28</b>	<b>1,433,324</b>
熊本	8	783,379	-	-	3	1,244,175
宇城	24	37,577	x	x	x	x
玉名	18	11,252	x	x	1	300
鹿本	54	227,781	-	-	-	-
菊池	96	269,138	2	13,128	5	27,820
阿蘇	380	925,920	5	178,878	7	10,347
上益城	189	238,271	x	x	4	630
八代	53	220,510	-	-	-	-
芦北	105	436,672	1	200	1	1,403
球磨	209	2,892,016	16	190,408	6	148,458
天草	70	640,726	7	27,407	1	191
<b>広域本部</b>	<b>1,206</b>	<b>6,683,242</b>	<b>31</b>	<b>410,021</b>	<b>28</b>	<b>1,433,324</b>
県央	221	1,059,227	x	x	7	1,244,805
県北	548	1,434,091	7	192,006	13	38,467
県南	367	3,549,198	17	190,608	7	149,861
天草	70	640,726	7	27,407	1	191

保有山林		保有山林のうち、他に作業・管理を任せている山林		保有山林以外で他から作業・管理を任されている山林	
経営体数	面積	経営体数	面積	経営体数	面積
(経営体)	(a)	(経営体)	(a)	(経営体)	(a)
<7>	<8>	<9>	<10>	<11>	<12>
x	x	x	x	x	x
3	51,160	1	5	-	-
181	185,836	19	10,841	5	2,250
-	-	-	-	-	-
-	-	-	-	-	-
<b>75</b>	<b>271,332</b>	<b>10</b>	<b>4,805</b>	-	-
62	186,714	8	3,600	-	-
13	84,618	2	1,205	-	-
<b>181</b>	<b>2,377,511</b>	<b>50</b>	<b>147,987</b>	<b>2</b>	<b>576,956</b>
2	147,255	-	-	-	-
22	753,346	2	10,300	-	-
8	113,337	4	15,725	-	-
30	334,754	17	39,308	-	-
14	99,404	-	-	-	-
24	265,047	14	67,527	2	576,956
8	33,400	1	5,000	-	-
66	226,849	10	8,264	-	-
7	404,119	2	1,863	-	-
<b>15</b>	<b>125,216</b>	<b>10</b>	<b>62,016</b>	-	-
15	125,216	10	62,016	-	-
<b>1,211</b>	<b>7,706,545</b>	<b>237</b>	<b>519,658</b>	<b>31</b>	<b>1,713,666</b>
10	2,027,554	2	3,633	-	-
24	37,577	6	13,560	1	120
19	11,552	2	700	x	x
54	227,781	8	10,743	1	250
96	283,830	7	9,847	7	8,700
381	757,389	71	144,777	8	210,950
189	238,901	20	10,846	6	2,300
53	220,510	15	19,626	4	908,000
105	437,875	14	5,955	1	5,000
210	2,850,066	54	159,167	2	576,956
70	613,510	38	140,804	1	1,390
<b>1,211</b>	<b>7,706,545</b>	<b>237</b>	<b>519,658</b>	<b>31</b>	<b>1,713,666</b>
223	2,304,032	28	28,039	7	2,420
550	1,280,552	88	166,067	16	219,900
368	3,508,451	83	184,748	7	1,489,956
70	613,510	38	140,804	1	1,390

林業経営体

(3) 保有山林面積規模別経営体数

市区町村名等	計	保有山林 なし	3ha未満	3 ~ 5	5 ~ 10	10 ~ 20	20 ~ 30
	(経営体)	(経営体)	(経営体)	(経営体)	(経営体)	(経営体)	(経営体)
	<1>	<2>	<3>	<4>	<5>	<6>	<7>
<b>県計</b>	<b>1,255</b>	<b>36</b>	<b>32</b>	<b>265</b>	<b>296</b>	<b>282</b>	<b>107</b>
<b>市計</b>	<b>428</b>	<b>16</b>	<b>14</b>	<b>96</b>	<b>76</b>	<b>91</b>	<b>39</b>
熊本市	10	-	1	2	1	1	1
中央区	3	-	-	-	1	-	-
東区	x	x	x	x	x	x	x
西区	x	x	x	x	x	x	x
南区	3	-	1	-	-	-	-
北区	-	-	-	-	-	-	-
八代市	58	5	1	8	6	12	8
人吉市	31	2	1	4	5	4	1
荒尾市	-	-	-	-	-	-	-
水俣市	31	1	1	6	4	8	4
玉名市	4	-	-	3	1	-	-
山鹿市	57	3	1	14	5	15	7
菊池市	89	1	3	21	20	17	9
宇土市	4	-	1	-	3	-	-
上天草市	x	x	x	x	x	x	x
宇城市	x	x	x	x	x	x	x
阿蘇市	89	4	4	29	17	21	6
天草市	55	-	1	9	14	13	3
合志市	-	-	-	-	-	-	-
<b>郡計</b>	<b>819</b>	<b>20</b>	<b>18</b>	<b>168</b>	<b>218</b>	<b>190</b>	<b>67</b>
<b>下益城郡</b>	<b>21</b>	<b>1</b>	<b>1</b>	<b>5</b>	<b>4</b>	<b>6</b>	<b>1</b>
美里町	21	1	1	5	4	6	1
<b>玉名郡</b>	<b>15</b>	<b>x</b>	<b>1</b>	<b>6</b>	<b>4</b>	<b>4</b>	<b>x</b>
玉東町	x	x	x	x	x	x	x
南関町	-	-	-	-	-	-	-
長洲町	-	-	-	-	-	-	-
和水町	15	-	1	6	4	4	-
<b>菊池郡</b>	<b>8</b>	<b>x</b>	<b>x</b>	<b>4</b>	<b>2</b>	<b>x</b>	<b>1</b>
大津町	8	-	-	4	2	-	1
菊陽町	x	x	x	x	x	x	x
<b>阿蘇郡</b>	<b>300</b>	<b>4</b>	<b>10</b>	<b>52</b>	<b>80</b>	<b>75</b>	<b>32</b>
南小国町	97	1	3	13	21	26	17
小国町	97	1	2	19	34	18	7
産山村	26	1	-	4	8	8	3
高森町	56	1	2	8	12	20	5
西原村	11	-	1	4	1	3	-
南阿蘇村	13	-	2	4	4	-	-
<b>上益城郡</b>	<b>190</b>	<b>1</b>	<b>3</b>	<b>54</b>	<b>68</b>	<b>38</b>	<b>13</b>
御船町	6	1	-	4	1	-	-
嘉島町	-	-	-	-	-	-	-

30 ~ 50	50 ~ 100	100 ~ 500	500 ~ 1,000	1,000ha以上
(経営体)	(経営体)	(経営体)	(経営体)	(経営体)
<8>	<9>	<10>	<11>	<12>

94	65	53	12	13
<b>39</b>	<b>26</b>	<b>19</b>	<b>6</b>	<b>6</b>
-	2	-	-	2
-	-	-	-	2
x	x	x	x	x
x	x	x	x	x
-	2	-	-	-
-	-	-	-	-
9	4	4	1	-
4	2	4	3	1
-	-	-	-	-
-	4	2	1	-
-	-	-	-	-
5	3	3	-	1
11	6	-	-	1
-	-	-	-	-
x	x	x	x	x
x	x	x	x	x
4	1	3	-	-
6	4	3	1	1
-	-	-	-	-
<b>52</b>	<b>39</b>	<b>34</b>	<b>6</b>	<b>7</b>
1	1	1	-	-
1	1	1	-	-
x	x	x	x	x
x	x	x	x	x
-	-	-	-	-
-	-	-	-	-
-	-	-	-	-
x	x	1	x	x
-	-	1	-	-
x	x	x	x	x
<b>23</b>	<b>13</b>	<b>11</b>	-	-
8	5	3	-	-
8	4	4	-	-
1	-	1	-	-
5	2	1	-	-
-	1	1	-	-
1	1	1	-	-
<b>7</b>	<b>5</b>	<b>x</b>	<b>1</b>	<b>x</b>
-	-	-	-	-
-	-	-	-	-

林業経営体

(3) 保有山林面積規模別経営体数

市区町村名等	計	保有山林 なし	3 ha未満	3 ~ 5	5 ~ 10	10 ~ 20	20 ~ 30
	(経営体)	(経営体)	(経営体)	(経営体)	(経営体)	(経営体)	(経営体)
	<1>	<2>	<3>	<4>	<5>	<6>	<7>
益城町	x	x	x	x	x	x	x
甲佐町	3	-	-	-	2	-	-
山都町	181	-	3	50	65	38	13
<b>八代郡</b>	-	-	-	-	-	-	-
氷川町	-	-	-	-	-	-	-
<b>葦北郡</b>	<b>76</b>	<b>1</b>	<b>1</b>	<b>22</b>	<b>16</b>	<b>17</b>	<b>6</b>
芦北町	63	1	1	19	13	14	5
津奈木町	13	-	-	3	3	3	1
<b>球磨郡</b>	<b>194</b>	<b>13</b>	<b>2</b>	<b>22</b>	<b>39</b>	<b>48</b>	<b>14</b>
錦町	3	1	-	-	-	-	-
多良木町	24	2	2	1	4	6	-
湯前町	10	2	-	-	2	2	-
水上村	34	4	-	3	8	6	4
相良村	15	1	-	-	-	5	4
五木村	25	1	-	-	2	6	2
山江村	8	-	-	-	-	3	-
球磨村	66	-	-	16	21	19	4
あさぎり町	9	2	-	2	2	1	-
<b>天草郡</b>	<b>15</b>	-	-	<b>3</b>	<b>5</b>	<b>2</b>	-
苓北町	15	-	-	3	5	2	-
<b>地域振興局</b>	<b>1,247</b>	<b>36</b>	<b>32</b>	<b>264</b>	<b>294</b>	<b>281</b>	<b>106</b>
熊本	10	-	1	2	1	1	1
宇城	25	1	2	5	7	6	1
玉名	19	x	1	9	5	4	x
鹿本	57	3	1	14	5	15	7
菊池	97	1	3	25	22	17	10
阿蘇	389	8	14	81	97	96	38
上益城	190	1	3	54	68	38	13
八代	58	5	1	8	6	12	8
芦北	107	2	2	28	20	25	10
球磨	225	15	3	26	44	52	15
天草	70	x	1	12	19	15	3
<b>広域本部</b>	<b>1,247</b>	<b>36</b>	<b>32</b>	<b>264</b>	<b>294</b>	<b>281</b>	<b>106</b>
県央	225	2	6	61	76	45	15
県北	562	12	19	129	129	132	55
県南	390	22	6	62	70	89	33
天草	70	x	1	12	19	15	3

30 ~ 50	50 ~ 100	100 ~ 500	500 ~ 1,000	1,000ha以上
(経営体)	(経営体)	(経営体)	(経営体)	(経営体)
<8>	<9>	<10>	<11>	<12>
x	x	x	x	x
-	-	-	1	-
7	5	-	-	-
-	-	-	-	-
-	-	-	-	-
<b>4</b>	<b>3</b>	<b>5</b>	<b>1</b>	-
4	2	3	1	-
-	1	2	-	-
<b>15</b>	<b>16</b>	<b>15</b>	<b>3</b>	<b>7</b>
1	-	-	-	1
3	1	3	-	2
1	-	2	1	-
1	2	4	1	1
1	3	-	1	-
4	7	2	-	1
2	2	1	-	-
2	1	2	-	1
-	-	1	-	1
<b>2</b>	<b>1</b>	<b>1</b>	<b>1</b>	-
2	1	1	1	-
<b>91</b>	<b>65</b>	<b>53</b>	<b>12</b>	<b>13</b>
-	2	-	-	2
1	1	1	x	x
x	x	x	x	x
5	3	3	-	1
11	6	1	x	1
27	14	14	-	-
7	5	x	1	x
9	4	4	1	-
4	7	7	2	-
19	18	19	6	8
8	5	4	2	1
<b>91</b>	<b>65</b>	<b>53</b>	<b>12</b>	<b>13</b>
8	8	1	1	2
43	23	18	x	2
32	29	30	9	8
8	5	4	2	1

林業経営体

(4) 過去1年間に林産物の販売を行った経営体数

市区町村名等	計	販売なし	販売した経営体				
			実経営体数	用材		ほだ木 用原木	特用林産物
				立木で	素材で		
				(経営体)	(経営体)		
<1>	<2>	<3>	<4>	<5>	<6>	<7>	
<b>県計</b>	<b>1,255</b>	<b>840</b>	<b>415</b>	<b>117</b>	<b>268</b>	<b>15</b>	<b>60</b>
<b>市計</b>	<b>428</b>	<b>309</b>	<b>119</b>	<b>25</b>	<b>84</b>	<b>3</b>	<b>19</b>
熊本市	10	4	6	3	5	-	-
中央区	3	-	3	2	3	-	-
東区	x	x	x	x	x	x	x
西区	x	x	x	x	x	x	x
南区	3	1	2	-	2	-	-
北区	-	-	-	-	-	-	-
八代市	58	49	9	-	9	-	-
人吉市	31	11	20	6	15	-	1
荒尾市	-	-	-	-	-	-	-
水俣市	31	21	10	5	5	-	-
玉名市	4	4	-	-	-	-	-
山鹿市	57	38	19	4	11	-	6
菊池市	89	66	23	3	15	1	8
宇土市	4	2	2	-	2	-	-
上天草市	x	x	x	x	x	x	x
宇城市	x	x	x	x	x	x	x
阿蘇市	89	66	23	4	18	1	1
天草市	55	48	7	-	4	1	3
合志市	-	-	-	-	-	-	-
<b>郡計</b>	<b>819</b>	<b>528</b>	<b>291</b>	<b>91</b>	<b>181</b>	<b>12</b>	<b>40</b>
<b>下益城郡</b>	<b>21</b>	<b>15</b>	<b>6</b>	<b>-</b>	<b>5</b>	<b>-</b>	<b>1</b>
美里町	21	15	6	-	5	-	1
<b>玉名郡</b>	<b>15</b>	<b>10</b>	<b>5</b>	<b>1</b>	<b>3</b>	<b>x</b>	<b>2</b>
玉東町	x	x	x	x	x	x	x
南関町	-	-	-	-	-	-	-
長洲町	-	-	-	-	-	-	-
和水町	15	10	5	1	3	-	2
<b>菊池郡</b>	<b>8</b>	<b>6</b>	<b>2</b>	<b>2</b>	<b>x</b>	<b>x</b>	<b>x</b>
大津町	8	6	2	2	-	-	-
菊陽町	x	x	x	x	x	x	x
<b>阿蘇郡</b>	<b>300</b>	<b>199</b>	<b>101</b>	<b>16</b>	<b>77</b>	<b>2</b>	<b>14</b>
南小国町	97	57	40	3	33	1	5
小国町	97	69	28	6	21	1	4
産山村	26	15	11	2	7	-	3
高森町	56	40	16	3	13	-	-
西原村	11	7	4	2	1	-	2
南阿蘇村	13	11	2	-	2	-	-
<b>上益城郡</b>	<b>190</b>	<b>111</b>	<b>79</b>	<b>29</b>	<b>45</b>	<b>6</b>	<b>10</b>
御船町	6	3	3	-	1	-	2
嘉島町	-	-	-	-	-	-	-



林業経営体

(4) 過去1年間に林産物の販売を行った経営体数

市区町村名等	計	販売なし	販売した経営体				
			実経営体数	用材		ほだ木 用原木	特用林産物
				立木で	素材で		
				(経営体)	(経営体)		
<1>	<2>	<3>	<4>	<5>	<6>	<7>	
益城町	x	x	x	x	x	x	x
甲佐町	3	2	1	1	1	-	-
山都町	181	106	75	28	43	6	8
<b>八代郡</b>	-	-	-	-	-	-	-
氷川町	-	-	-	-	-	-	-
<b>葦北郡</b>	<b>76</b>	<b>45</b>	<b>31</b>	<b>11</b>	<b>20</b>	<b>1</b>	<b>4</b>
芦北町	63	36	27	9	18	1	4
津奈木町	13	9	4	2	2	-	-
<b>球磨郡</b>	<b>194</b>	<b>129</b>	<b>65</b>	<b>30</b>	<b>31</b>	<b>3</b>	<b>9</b>
錦町	3	1	2	1	1	-	-
多良木町	24	13	11	4	7	-	1
湯前町	10	5	5	2	3	-	-
水上村	34	26	8	4	5	1	1
相良村	15	5	10	6	4	1	1
五木村	25	20	5	1	2	-	2
山江村	8	3	5	-	4	-	2
球磨村	66	48	18	12	4	1	2
あさぎり町	9	8	1	-	1	-	-
<b>天草郡</b>	<b>15</b>	<b>13</b>	<b>2</b>	<b>2</b>	-	-	-
苓北町	15	13	2	2	-	-	-
<b>地域振興局</b>	<b>1,247</b>	<b>837</b>	<b>410</b>	<b>116</b>	<b>265</b>	<b>15</b>	<b>59</b>
熊本	10	4	6	3	5	-	-
宇城	25	17	8	x	7	x	1
玉名	19	14	5	1	3	x	2
鹿本	57	38	19	4	11	-	6
菊池	97	72	25	5	15	1	8
阿蘇	389	265	124	20	95	3	15
上益城	190	111	79	29	45	6	10
八代	58	49	9	-	9	-	-
芦北	107	66	41	16	25	1	4
球磨	225	140	85	36	46	3	10
天草	70	61	9	2	4	1	3
<b>広域本部</b>	<b>1,247</b>	<b>837</b>	<b>410</b>	<b>116</b>	<b>265</b>	<b>15</b>	<b>59</b>
県央	225	132	93	32	57	6	11
県北	562	389	173	30	124	4	31
県南	390	255	135	52	80	4	14
天草	70	61	9	2	4	1	3

林業経営体

(5) 林産物販売金額規模別経営体数

市区町村名等	計	販売なし	50万円未満	50 ~ 100	100 ~ 300	300 ~ 500	500 ~ 1,000
	(経営体)	(経営体)	(経営体)	(経営体)	(経営体)	(経営体)	(経営体)
	<1>	<2>	<3>	<4>	<5>	<6>	<7>
<b>県計</b>	<b>1,255</b>	<b>840</b>	<b>128</b>	<b>84</b>	<b>83</b>	<b>27</b>	<b>21</b>
<b>市計</b>	<b>428</b>	<b>309</b>	<b>23</b>	<b>20</b>	<b>20</b>	<b>8</b>	<b>10</b>
熊本市	10	4	1	1	1	-	-
中央区	3	-	-	1	-	-	-
東区	x	x	x	x	x	x	x
西区	x	x	x	x	x	x	x
南区	3	1	-	-	1	-	-
北区	-	-	-	-	-	-	-
八代市	58	49	2	1	2	-	1
人吉市	31	11	-	1	2	1	3
荒尾市	-	-	-	-	-	-	-
水俣市	31	21	-	1	2	1	1
玉名市	4	4	-	-	-	-	-
山鹿市	57	38	9	5	2	1	-
菊池市	89	66	3	4	6	1	4
宇土市	4	2	1	-	-	-	-
上天草市	x	x	x	x	x	x	x
宇城市	x	x	x	x	x	x	x
阿蘇市	89	66	4	6	5	3	1
天草市	55	48	3	1	-	1	-
合志市	-	-	-	-	-	-	-
<b>郡計</b>	<b>819</b>	<b>528</b>	<b>104</b>	<b>64</b>	<b>62</b>	<b>19</b>	<b>10</b>
<b>下益城郡</b>	<b>21</b>	<b>15</b>	<b>5</b>	<b>-</b>	<b>1</b>	<b>-</b>	<b>-</b>
美里町	21	15	5	-	1	-	-
<b>玉名郡</b>	<b>15</b>	<b>10</b>	<b>2</b>	<b>2</b>	<b>x</b>	<b>x</b>	<b>1</b>
玉東町	x	x	x	x	x	x	x
南関町	-	-	-	-	-	-	-
長洲町	-	-	-	-	-	-	-
和水町	15	10	2	2	-	-	1
<b>菊池郡</b>	<b>8</b>	<b>6</b>	<b>x</b>	<b>x</b>	<b>1</b>	<b>x</b>	<b>x</b>
大津町	8	6	-	-	1	-	-
菊陽町	x	x	x	x	x	x	x
<b>阿蘇郡</b>	<b>300</b>	<b>199</b>	<b>37</b>	<b>23</b>	<b>26</b>	<b>7</b>	<b>4</b>
南小国町	97	57	16	9	11	2	1
小国町	97	69	6	8	7	3	2
産山村	26	15	7	1	2	-	1
高森町	56	40	7	5	3	1	-
西原村	11	7	1	-	2	1	-
南阿蘇村	13	11	-	-	1	-	-
<b>上益城郡</b>	<b>190</b>	<b>111</b>	<b>31</b>	<b>22</b>	<b>14</b>	<b>4</b>	<b>3</b>
御船町	6	3	1	-	1	1	-
嘉島町	-	-	-	-	-	-	-

1,000 ~ 3,000	3,000 ~ 5,000	5,000万 ~ 1億円	1 ~ 2	2 ~ 3	3 ~ 5	5億円以上
(経営体)	(経営体)	(経営体)	(経営体)	(経営体)	(経営体)	(経営体)
<8>	<9>	<10>	<11>	<12>	<13>	<14>
27	9	13	14	4	2	3
<b>14</b>	<b>4</b>	<b>6</b>	<b>10</b>	<b>1</b>	<b>1</b>	<b>2</b>
1	-	-	1	1	-	-
-	-	-	1	1	-	-
x	x	x	x	x	x	x
x	x	x	x	x	x	x
1	-	-	-	-	-	-
-	-	-	-	-	-	-
1	-	1	-	-	1	-
5	-	4	4	-	-	-
-	-	-	-	-	-	-
1	-	-	3	-	-	1
-	-	-	-	-	-	-
-	1	-	1	-	-	-
3	1	1	-	-	-	-
-	1	-	-	-	-	-
x	x	x	x	x	x	x
x	x	x	x	x	x	x
2	1	-	-	-	-	1
1	-	-	1	-	-	-
-	-	-	-	-	-	-
<b>12</b>	<b>5</b>	<b>7</b>	<b>4</b>	<b>2</b>	<b>1</b>	<b>1</b>
-	-	-	-	-	-	-
-	-	-	-	-	-	-
<b>x</b>	<b>x</b>	<b>x</b>	<b>x</b>	<b>x</b>	<b>x</b>	<b>x</b>
x	x	x	x	x	x	x
-	-	-	-	-	-	-
-	-	-	-	-	-	-
-	-	-	-	-	-	-
<b>x</b>	<b>x</b>	<b>1</b>	<b>x</b>	<b>x</b>	<b>x</b>	<b>x</b>
-	-	1	-	-	-	-
x	x	x	x	x	x	x
<b>3</b>	<b>1</b>	-	-	-	-	-
1	-	-	-	-	-	-
1	1	-	-	-	-	-
-	-	-	-	-	-	-
-	-	-	-	-	-	-
1	-	-	-	-	-	-
<b>2</b>	<b>1</b>	<b>1</b>	<b>x</b>	<b>1</b>	<b>x</b>	<b>x</b>
-	-	-	-	-	-	-
-	-	-	-	-	-	-

林業経営体

(5) 林産物販売金額規模別経営体数

市区町村名等	計	販売なし	50万円未満	50 ~ 100	100 ~ 300	300 ~ 500	500 ~ 1,000
	(経営体)	(経営体)	(経営体)	(経営体)	(経営体)	(経営体)	(経営体)
	<1>	<2>	<3>	<4>	<5>	<6>	<7>
益城町	x	x	x	x	x	x	x
甲佐町	3	2	-	-	1	-	-
山都町	181	106	30	22	12	3	3
<b>八代郡</b>	-	-	-	-	-	-	-
氷川町	-	-	-	-	-	-	-
<b>葦北郡</b>	<b>76</b>	<b>45</b>	<b>16</b>	<b>6</b>	<b>5</b>	-	<b>2</b>
芦北町	63	36	14	6	5	-	2
津奈木町	13	9	2	-	-	-	-
<b>球磨郡</b>	<b>194</b>	<b>129</b>	<b>12</b>	<b>11</b>	<b>14</b>	<b>8</b>	<b>0</b>
錦町	3	1	-	-	-	-	-
多良木町	24	13	1	2	2	2	-
湯前町	10	5	1	-	-	2	-
水上村	34	26	1	-	1	1	-
相良村	15	5	3	1	5	-	-
五木村	25	20	-	2	2	-	-
山江村	8	3	-	1	3	-	-
球磨村	66	48	6	5	1	3	-
あさぎり町	9	8	-	-	-	-	-
<b>天草郡</b>	<b>15</b>	<b>13</b>	<b>1</b>	-	<b>1</b>	-	-
苓北町	15	13	1	-	1	-	-
<b>地域振興局</b>	<b>1,247</b>	<b>837</b>	<b>127</b>	<b>84</b>	<b>82</b>	<b>27</b>	<b>20</b>
熊本	10	4	1	1	1	-	-
宇城	25	17	6	x	1	x	x
玉名	19	14	2	2	x	x	1
鹿本	57	38	9	5	2	1	-
菊池	97	72	3	4	7	1	4
阿蘇	389	265	41	29	31	10	5
上益城	190	111	31	22	14	4	3
八代	58	49	2	1	2	-	1
芦北	107	66	16	7	7	1	3
球磨	225	140	12	12	16	9	3
天草	70	61	4	1	1	1	x
<b>広域本部</b>	<b>1,247</b>	<b>837</b>	<b>127</b>	<b>84</b>	<b>82</b>	<b>27</b>	<b>20</b>
県央	225	132	38	23	16	4	3
県北	562	389	55	40	40	12	10
県南	390	255	30	20	25	10	7
天草	70	61	4	1	1	1	x

1,000 ~ 3,000	3,000 ~ 5,000	5,000万 ~ 1億円	1 ~ 2	2 ~ 3	3 ~ 5	5億円以上
(経営体)	(経営体)	(経営体)	(経営体)	(経営体)	(経営体)	(経営体)
<8>	<9>	<10>	<11>	<12>	<13>	<14>
x	x	x	x	x	x	x
-	-	-	-	-	-	-
2	1	1	-	1	-	-
-	-	-	-	-	-	-
-	-	-	-	-	-	-
1	-	-	1	-	-	-
-	-	-	-	-	-	-
1	-	-	1	-	-	-
<b>6</b>	<b>3</b>	<b>5</b>	<b>3</b>	<b>1</b>	<b>1</b>	<b>1</b>
1	1	-	-	-	-	-
-	-	2	1	-	-	1
1	-	-	-	-	1	-
3	-	-	1	1	-	-
-	-	1	-	-	-	-
1	-	-	-	-	-	-
-	1	-	-	-	-	-
-	1	1	1	-	-	-
-	-	1	-	-	-	-
-	-	-	-	-	-	-
-	-	-	-	-	-	-
<b>26</b>	<b>9</b>	<b>13</b>	<b>14</b>	<b>3</b>	<b>2</b>	<b>3</b>
1	-	-	1	1	-	-
x	1	x	x	x	x	x
x	x	x	x	x	x	x
-	1	-	1	-	-	-
3	1	2	x	x	x	x
5	2	-	-	-	-	1
2	1	1	x	1	x	x
1	-	1	-	-	1	-
2	-	-	4	-	-	1
11	3	9	7	1	1	1
1	x	x	1	x	x	x
<b>26</b>	<b>9</b>	<b>13</b>	<b>14</b>	<b>3</b>	<b>2</b>	<b>3</b>
3	2	1	1	2	x	x
8	4	2	1	x	x	1
14	3	10	11	1	2	2
1	x	x	1	x	x	x

林業経営体

(6) 世帯員、役員・構成員(山林の共同保有者)(経営主を含む)の状況

市区町村名等	計		男		女	
	実経営体数	実人数	経営体数	実人数	経営体数	実人数
	(経営体)	(人)	(経営体)	(人)	(経営体)	(人)
	<1>	<2>	<3>	<4>	<5>	<6>
<b>県計</b>	<b>1,255</b>	<b>2,723</b>	<b>1,217</b>	<b>2,063</b>	<b>529</b>	<b>660</b>
<b>市計</b>	<b>428</b>	<b>964</b>	<b>412</b>	<b>769</b>	<b>160</b>	<b>195</b>
熊本市	10	17	10	17	-	-
中央区	3	5	3	5	-	-
東区	x	x	x	x	x	x
西区	x	x	x	x	x	x
南区	3	5	3	5	-	-
北区	-	-	-	-	-	-
八代市	58	81	55	65	14	16
人吉市	31	75	31	64	9	11
荒尾市	-	-	-	-	-	-
水俣市	31	77	28	63	12	14
玉名市	4	5	4	4	1	1
山鹿市	57	100	53	78	21	22
菊池市	89	289	87	216	53	73
宇土市	4	8	4	6	2	2
上天草市	x	x	x	x	x	x
宇城市	x	x	x	x	x	x
阿蘇市	89	215	87	184	26	31
天草市	55	97	53	72	22	25
合志市	-	-	-	-	-	-
<b>郡計</b>	<b>819</b>	<b>1,744</b>	<b>797</b>	<b>1,283</b>	<b>366</b>	<b>461</b>
<b>下益城郡</b>	<b>21</b>	<b>38</b>	<b>21</b>	<b>33</b>	<b>4</b>	<b>5</b>
美里町	21	38	21	33	4	5
<b>玉名郡</b>	<b>15</b>	<b>26</b>	<b>15</b>	<b>17</b>	<b>8</b>	<b>9</b>
玉東町	x	x	x	x	x	x
南関町	-	-	-	-	-	-
長洲町	-	-	-	-	-	-
和水町	15	26	15	17	8	9
<b>菊池郡</b>	<b>8</b>	<b>24</b>	<b>8</b>	<b>19</b>	<b>4</b>	<b>5</b>
大津町	8	24	8	19	4	5
菊陽町	x	x	x	x	x	x
<b>阿蘇郡</b>	<b>300</b>	<b>700</b>	<b>293</b>	<b>497</b>	<b>157</b>	<b>203</b>
南小国町	97	212	94	161	44	51
小国町	97	203	95	127	65	76
産山村	26	82	25	65	13	17
高森町	56	105	55	71	25	34
西原村	11	67	11	48	6	19
南阿蘇村	13	31	13	25	4	6
<b>上益城郡</b>	<b>190</b>	<b>394</b>	<b>185</b>	<b>279</b>	<b>94</b>	<b>115</b>
御船町	6	8	6	7	1	1
嘉島町	-	-	-	-	-	-

林業経営体

(6) 世帯員、役員・構成員(山林の共同保有者)(経営主を含む)の状況

市区町村名等	計		男		女	
	実経営体数	実人数	経営体数	実人数	経営体数	実人数
	(経営体)	(人)	(経営体)	(人)	(経営体)	(人)
	<1>	<2>	<3>	<4>	<5>	<6>
益城町	x	x	x	x	x	x
甲佐町	3	5	3	3	2	2
山都町	181	381	176	269	91	112
<b>八代郡</b>	-	-	-	-	-	-
氷川町	-	-	-	-	-	-
<b>葦北郡</b>	<b>76</b>	<b>115</b>	<b>75</b>	<b>91</b>	<b>24</b>	<b>24</b>
芦北町	63	88	62	65	23	23
津奈木町	13	27	13	26	1	1
<b>球磨郡</b>	<b>194</b>	<b>426</b>	<b>185</b>	<b>331</b>	<b>71</b>	<b>95</b>
錦町	3	14	3	13	1	1
多良木町	24	50	24	40	9	10
湯前町	10	26	10	22	4	4
水上村	34	76	33	64	10	12
相良村	15	38	14	25	9	13
五木村	25	65	25	48	10	17
山江村	8	14	8	11	2	3
球磨村	66	111	59	77	25	34
あさぎり町	9	32	9	31	1	1
<b>天草郡</b>	<b>15</b>	<b>21</b>	<b>15</b>	<b>16</b>	<b>4</b>	<b>5</b>
苓北町	15	21	15	16	4	5
<b>地域振興局</b>	<b>1,247</b>	<b>2,708</b>	<b>1,209</b>	<b>2,052</b>	<b>526</b>	<b>656</b>
熊本	10	17	10	17	-	-
宇城	25	46	25	39	6	7
玉名	19	31	19	21	9	10
鹿本	57	100	53	78	21	22
菊池	97	313	95	235	57	78
阿蘇	389	915	380	681	183	234
上益城	190	394	185	279	94	115
八代	58	81	55	65	14	16
芦北	107	192	103	154	36	38
球磨	225	501	216	395	80	106
天草	70	118	68	88	26	30
<b>広域本部</b>	<b>1,247</b>	<b>2,708</b>	<b>1,209</b>	<b>2,052</b>	<b>526</b>	<b>656</b>
県央	225	457	220	335	100	122
県北	562	1,359	547	1,015	270	344
県南	390	774	374	614	130	160
天草	70	118	68	88	26	30

林業経営体

(7) 雇用者の状況

市区町村名等	計			男			経営体数 (経営体)
	雇い入れた 実経営体数	実人数	のべ人日	経営体数	実人数	のべ人日	
	(経営体)	(人)	(人日)	(経営体)	(人)	(人日)	
	<1>	<2>	<3>	<4>	<5>	<6>	
<b>県計</b>	<b>168</b>	<b>1,795</b>	<b>262,678</b>	<b>167</b>	<b>1,596</b>	<b>236,239</b>	<b>58</b>
<b>市計</b>	<b>74</b>	<b>776</b>	<b>130,208</b>	<b>74</b>	<b>691</b>	<b>116,656</b>	<b>29</b>
熊本市	2	17	3,840	2	14	3,155	2
中央区	2	17	3,840	2	14	3,155	2
東区	x	x	x	x	x	x	x
西区	x	x	x	x	x	x	x
南区	-	-	-	-	-	-	-
北区	-	-	-	-	-	-	-
八代市	14	159	19,293	14	133	16,725	8
人吉市	15	158	31,743	15	143	30,037	7
荒尾市	-	-	-	-	-	-	-
水俣市	8	75	11,053	8	70	10,085	2
玉名市	-	-	-	-	-	-	-
山鹿市	5	17	2,077	5	14	1,856	3
菊池市	8	39	5,659	8	34	5,005	4
宇土市	1	3	700	1	2	600	1
上天草市	x	x	x	x	x	x	x
宇城市	x	x	x	x	x	x	x
阿蘇市	18	189	28,411	18	172	24,521	1
天草市	3	119	27,432	3	109	24,672	1
合志市	-	-	-	-	-	-	-
<b>郡計</b>	<b>91</b>	<b>1,003</b>	<b>130,320</b>	<b>90</b>	<b>889</b>	<b>117,433</b>	<b>29</b>
<b>下益城郡</b>	<b>2</b>	<b>9</b>	<b>1,572</b>	<b>2</b>	<b>8</b>	<b>1,522</b>	<b>1</b>
美里町	2	9	1,572	2	8	1,522	1
<b>玉名郡</b>	<b>2</b>	<b>15</b>	<b>2,760</b>	<b>2</b>	<b>11</b>	<b>2,120</b>	<b>2</b>
玉東町	x	x	x	x	x	x	x
南関町	-	-	-	-	-	-	-
長洲町	-	-	-	-	-	-	-
和水町	2	15	2,760	2	11	2,120	2
<b>菊池郡</b>	<b>2</b>	<b>57</b>	<b>1,644</b>	<b>2</b>	<b>45</b>	<b>1,154</b>	<b>2</b>
大津町	2	57	1,644	2	45	1,154	2
菊陽町	x	x	x	x	x	x	x
<b>阿蘇郡</b>	<b>19</b>	<b>76</b>	<b>13,907</b>	<b>19</b>	<b>65</b>	<b>12,165</b>	<b>3</b>
南小国町	4	7	262	4	7	262	-
小国町	5	48	10,694	5	41	9,253	1
産山村	3	7	1,151	3	5	920	1
高森町	3	3	250	3	3	250	-
西原村	1	5	420	1	3	350	1
南阿蘇村	3	6	1,130	3	6	1,130	-
<b>上益城郡</b>	<b>18</b>	<b>124</b>	<b>14,163</b>	<b>18</b>	<b>103</b>	<b>12,083</b>	<b>6</b>
御船町	1	15	1,875	1	10	1,250	1
嘉島町	-	-	-	-	-	-	-



女		150日以上 従事した 人数
実人数	のべ人日	
(人)	(人日)	(人)
<8>	<9>	<10>

199      26,439      826

85      13,552      414

3      685      17

3      685      17

x      x      x

x      x      x

-      -      -

-      -      -

26      2,568      66

15      1,706      123

-      -      -

5      968      46

-      -      -

3      221      7

5      654      21

1      100      2

x      x      x

x      x      x

17      3,890      36

10      2,760      96

-      -      -

114      12,887      405

1      50      7

1      50      7

4      640      x

x      x      x

-      -      -

-      -      -

4      640      -

12      490      2

12      490      2

x      x      x

11      1,742      28

-      -      2

7      1,441      15

2      231      4

-      -      1

2      70      1

-      -      5

21      2,080      37

5      625      -

-      -      -

林業経営体

(7) 雇用者の状況

市区町村名等	計			男			経営体数 (経営体)
	雇い入れた 実経営体数	実人数	のべ人日	経営体数	実人数	のべ人日	
	(経営体)	(人)	(人日)	(経営体)	(人)	(人日)	
	<1>	<2>	<3>	<4>	<5>	<6>	
益城町	x	x	x	x	x	x	x
甲佐町	1	4	100	1	4	100	-
山都町	16	105	12,188	16	89	10,733	5
<b>八代郡</b>	-	-	-	-	-	-	-
氷川町	-	-	-	-	-	-	-
<b>葦北郡</b>	<b>10</b>	<b>189</b>	<b>3,942</b>	<b>10</b>	<b>189</b>	<b>3,942</b>	-
芦北町	7	26	1,647	7	26	1,647	-
津奈木町	3	163	2,295	3	163	2,295	-
<b>球磨郡</b>	<b>37</b>	<b>532</b>	<b>92,182</b>	<b>36</b>	<b>467</b>	<b>84,297</b>	<b>15</b>
錦町	2	6	395	2	6	395	-
多良木町	10	121	19,632	9	109	17,842	4
湯前町	4	46	9,158	4	42	8,484	2
水上村	10	169	31,957	10	160	30,344	3
相良村	1	22	4,590	1	17	3,446	1
五木村	4	103	13,490	4	73	11,182	2
山江村	1	6	1,425	1	6	1,425	-
球磨村	4	54	10,695	4	49	10,339	3
あさぎり町	1	5	840	1	5	840	-
<b>天草郡</b>	<b>1</b>	<b>1</b>	<b>150</b>	<b>1</b>	<b>1</b>	<b>150</b>	-
苓北町	1	1	150	1	1	150	-
<b>地域振興局</b>	<b>165</b>	<b>1,779</b>	<b>260,528</b>	<b>164</b>	<b>1,580</b>	<b>234,089</b>	<b>58</b>
熊本	2	17	3,840	2	14	3,155	2
宇城	3	12	2,272	3	10	2,122	2
玉名	2	15	2,760	2	11	2,120	2
鹿本	5	17	2,077	5	14	1,856	3
菊池	10	96	7,303	10	79	6,159	6
阿蘇	37	265	42,318	37	237	36,686	4
上益城	18	124	14,163	18	103	12,083	6
八代	14	159	19,293	14	133	16,725	8
芦北	18	264	14,995	18	259	14,027	2
球磨	52	690	123,925	51	610	114,334	22
天草	4	120	27,582	4	110	24,822	1
<b>広域本部</b>	<b>165</b>	<b>1,779</b>	<b>260,528</b>	<b>164</b>	<b>1,580</b>	<b>234,089</b>	<b>58</b>
県央	23	153	20,275	23	127	17,360	10
県北	54	393	54,458	54	341	46,821	15
県南	84	1,113	158,213	83	1,002	145,086	32
天草	4	120	27,582	4	110	24,822	1

女		150日以上 従事した 人 数
実 人 数	のべ人日	
(人)	(人日)	(人)
<8>	<9>	<10>

x	x	x
-	-	-
16	1,455	37
-	-	-
-	-	-
-	-	<b>16</b>
-	-	6
-	-	10
<b>65</b>	<b>7,885</b>	<b>314</b>
-	-	-
12	1,790	54
4	674	39
9	1,613	127
5	1,144	-
30	2,308	43
-	-	-
5	356	48
-	-	3
-	-	<b>1</b>
-	-	1
<b>199</b>	<b>26,439</b>	<b>819</b>
3	685	17
2	150	9
4	640	x
3	221	7
17	1,144	23
28	5,632	64
21	2,080	37
26	2,568	66
5	968	62
80	9,591	437
10	2,760	97
<b>199</b>	<b>26,439</b>	<b>819</b>
26	2,915	63
52	7,637	94
111	13,127	565
10	2,760	97

林業経営体

(8) 過去5年間に保有山林で林業作業を行った経営体の作業別経営体数

市区町村名等	林業作業 を行った 実経営体数	植 林	下刈りなど	間 伐			主 伐
				実経営体数	切捨間伐	利用間伐	
	(経営体)	(経営体)	(経営体)	(経営体)	(経営体)	(経営体)	(経営体)
	<1>	<2>	<3>	<4>	<5>	<6>	<7>
<b>県計</b>	<b>1,149</b>	<b>324</b>	<b>674</b>	<b>730</b>	<b>390</b>	<b>475</b>	<b>267</b>
<b>市計</b>	<b>380</b>	<b>92</b>	<b>226</b>	<b>234</b>	<b>139</b>	<b>139</b>	<b>77</b>
熊本市	9	4	7	5	4	4	4
中央区	3	3	3	3	3	3	3
東区	x	x	x	x	x	x	x
西区	x	x	x	x	x	x	x
南区	2	-	1	1	-	1	1
北区	-	-	-	-	-	-	-
八代市	41	9	23	21	19	5	6
人吉市	25	13	12	11	5	8	15
荒尾市	-	-	-	-	-	-	-
水俣市	30	15	22	13	10	6	16
玉名市	4	-	3	2	1	1	-
山鹿市	47	5	28	30	17	17	6
菊池市	87	24	75	46	29	26	10
宇土市	4	1	3	1	-	1	1
上天草市	x	x	x	x	x	x	x
宇城市	x	x	x	x	x	x	x
阿蘇市	79	16	36	62	24	52	16
天草市	54	5	17	43	30	19	3
合志市	-	-	-	-	-	-	-
<b>郡計</b>	<b>762</b>	<b>231</b>	<b>444</b>	<b>493</b>	<b>250</b>	<b>334</b>	<b>189</b>
<b>下益城郡</b>	<b>19</b>	<b>3</b>	<b>8</b>	<b>18</b>	<b>11</b>	<b>8</b>	<b>2</b>
美里町	19	3	8	18	11	8	2
<b>玉名郡</b>	<b>13</b>	<b>1</b>	<b>10</b>	<b>11</b>	<b>10</b>	<b>4</b>	<b>x</b>
玉東町	x	x	x	x	x	x	x
南関町	-	-	-	-	-	-	-
長洲町	-	-	-	-	-	-	-
和水町	13	1	10	11	10	4	-
<b>菊池郡</b>	<b>7</b>	<b>1</b>	<b>5</b>	<b>3</b>	<b>1</b>	<b>2</b>	<b>x</b>
大津町	7	1	5	3	1	2	-
菊陽町	x	x	x	x	x	x	x
<b>阿蘇郡</b>	<b>284</b>	<b>82</b>	<b>182</b>	<b>205</b>	<b>81</b>	<b>162</b>	<b>43</b>
南小国町	91	17	40	84	30	70	12
小国町	94	36	75	56	21	47	17
産山村	26	6	15	19	8	13	5
高森町	51	21	38	31	12	25	7
西原村	11	2	7	7	4	4	1
南阿蘇村	11	-	7	8	6	3	1
<b>上益城郡</b>	<b>178</b>	<b>45</b>	<b>107</b>	<b>104</b>	<b>48</b>	<b>71</b>	<b>47</b>
御船町	5	-	3	3	2	1	1
嘉島町	-	-	-	-	-	-	-

林業経営体

(8) 過去5年間に保有山林で林業作業を行った経営体の作業別経営体数

市区町村名等	林業作業 を行った 実経営体数	植 林	下刈りなど	間 伐			主 伐
				実経営体数	切捨間伐	利用間伐	
	(経営体)	(経営体)	(経営体)	(経営体)	(経営体)	(経営体)	(経営体)
	<1>	<2>	<3>	<4>	<5>	<6>	<7>
益城町	x	x	x	x	x	x	x
甲佐町	3	-	2	2	-	2	-
山都町	170	45	102	99	46	68	46
<b>八代郡</b>	-	-	-	-	-	-	-
氷川町	-	-	-	-	-	-	-
<b>葦北郡</b>	<b>75</b>	<b>21</b>	<b>38</b>	<b>51</b>	<b>36</b>	<b>22</b>	<b>20</b>
芦北町	62	18	31	42	28	20	17
津奈木町	13	3	7	9	8	2	3
<b>球磨郡</b>	<b>171</b>	<b>76</b>	<b>90</b>	<b>89</b>	<b>58</b>	<b>58</b>	<b>76</b>
錦町	2	1	2	1	-	1	1
多良木町	18	8	9	12	9	8	9
湯前町	8	3	5	5	4	5	3
水上村	29	12	19	11	6	8	8
相良村	15	4	8	5	3	5	8
五木村	19	5	9	15	6	13	4
山江村	7	3	1	7	3	5	1
球磨村	66	38	32	30	25	11	39
あさぎり町	7	2	5	3	2	2	3
<b>天草郡</b>	<b>15</b>	<b>2</b>	<b>4</b>	<b>12</b>	<b>5</b>	<b>7</b>	<b>1</b>
苓北町	15	2	4	12	5	7	1
<b>地域振興局</b>	<b>1,142</b>	<b>323</b>	<b>670</b>	<b>727</b>	<b>389</b>	<b>473</b>	<b>266</b>
熊本	9	4	7	5	4	4	4
宇城	23	4	11	19	11	9	3
玉名	17	1	13	13	11	5	x
鹿本	47	5	28	30	17	17	6
菊池	94	25	80	49	30	28	10
阿蘇	363	98	218	267	105	214	59
上益城	178	45	107	104	48	71	47
八代	41	9	23	21	19	5	6
芦北	105	36	60	64	46	28	36
球磨	196	89	102	100	63	66	91
天草	69	7	21	55	35	26	4
<b>広域本部</b>	<b>1,142</b>	<b>323</b>	<b>670</b>	<b>727</b>	<b>389</b>	<b>473</b>	<b>266</b>
県央	210	53	125	128	63	84	54
県北	521	129	339	359	163	264	75
県南	342	134	185	185	128	99	133
天草	69	7	21	55	35	26	4

林業経営体

(9) 過去1年間に保有山林で林業作業を行った経営体の作業別経営体数と作業面積

市区町村名等	林業作業 を行った 実経営体数	植 林		下刈りなど		切捨	
		経営体数	面 積	経営体数	面 積	実経営体数	経営体数
		(経営体)	(a)	(経営体)	(a)	(経営体)	(経営体)
		<1>	<2>	<3>	<4>	<5>	<6>
<b>県計</b>	<b>808</b>	<b>194</b>	<b>58,907</b>	<b>476</b>	<b>215,380</b>	<b>423</b>	<b>202</b>
<b>市計</b>	<b>260</b>	<b>52</b>	<b>24,022</b>	<b>155</b>	<b>73,683</b>	<b>128</b>	<b>69</b>
熊本市	6	3	2,883	3	7,193	3	2
中央区	2	2	2,400	1	5,755	2	1
東区	x	x	x	x	x	x	x
西区	x	x	x	x	x	x	x
南区	1	-	-	-	-	-	-
北区	-	-	-	-	-	-	-
八代市	21	3	585	11	2,487	9	7
人吉市	17	6	6,090	8	14,920	6	1
荒尾市	-	-	-	-	-	-	-
水俣市	18	8	8,891	11	14,807	6	5
玉名市	4	-	-	2	320	2	1
山鹿市	37	3	301	20	4,600	20	9
菊池市	73	15	3,611	64	18,975	23	17
宇土市	4	-	-	2	121	1	-
上天草市	x	x	x	x	x	x	x
宇城市	x	x	x	x	x	x	x
阿蘇市	55	13	1,651	27	9,950	38	15
天草市	25	1	10	7	310	20	12
合志市	-	-	-	-	-	-	-
<b>郡計</b>	<b>544</b>	<b>141</b>	<b>34,785</b>	<b>318</b>	<b>140,872</b>	<b>293</b>	<b>132</b>
<b>下益城郡</b>	<b>15</b>	<b>2</b>	<b>260</b>	<b>6</b>	<b>573</b>	<b>11</b>	<b>6</b>
美里町	15	2	260	6	573	11	6
<b>玉名郡</b>	<b>12</b>	<b>1</b>	<b>10</b>	<b>9</b>	<b>1,680</b>	<b>10</b>	<b>9</b>
玉東町	x	x	x	x	x	x	x
南関町	-	-	-	-	-	-	-
長洲町	-	-	-	-	-	-	-
和水町	12	1	10	9	1,680	10	9
<b>菊池郡</b>	<b>4</b>	<b>x</b>	<b>x</b>	<b>2</b>	<b>110</b>	<b>2</b>	<b>x</b>
大津町	4	-	-	2	110	2	-
菊陽町	x	x	x	x	x	x	x
<b>阿蘇郡</b>	<b>217</b>	<b>65</b>	<b>7,938</b>	<b>151</b>	<b>41,036</b>	<b>126</b>	<b>46</b>
南小国町	52	11	910	27	4,160	36	9
小国町	91	36	4,378	74	12,647	53	21
産山村	16	4	320	8	853	9	2
高森町	44	12	2,250	31	10,231	18	7
西原村	6	2	80	4	160	4	2
南阿蘇村	8	-	-	7	12,985	6	5
<b>上益城郡</b>	<b>139</b>	<b>26</b>	<b>3,920</b>	<b>75</b>	<b>10,687</b>	<b>67</b>	<b>29</b>
御船町	5	-	-	3	250	3	2
嘉島町	-	-	-	-	-	-	-

間 伐		主 伐		
間伐	利用間伐			
面 積	経営体数	面 積	経営体数	面 積
( a )	( 経営体 )	( a )	( 経営体 )	( a )
<8>	<9>	<10>	<11>	<12>
<b>69,994</b>	<b>279</b>	<b>151,438</b>	<b>170</b>	<b>82,321</b>
<b>27,887</b>	<b>78</b>	<b>55,779</b>	<b>52</b>	<b>40,308</b>
11,405	2	21,300	3	12,917
10,905	2	21,300	2	12,907
x	x	x	x	x
x	x	x	x	x
-	-	-	1	10
-	-	-	-	-
1,172	3	205	4	578
750	5	4,912	11	8,465
-	-	-	-	-
2,708	2	1,400	9	11,581
350	1	20	-	-
1,210	12	3,132	5	1,314
3,205	11	5,713	7	1,946
-	1	500	1	200
x	x	x	x	x
x	x	x	x	x
3,080	31	13,047	11	1,907
4,007	10	5,550	1	1,400
-	-	-	-	-
<b>41,907</b>	<b>200</b>	<b>93,195</b>	<b>118</b>	<b>42,013</b>
<b>901</b>	<b>6</b>	<b>1,360</b>	<b>1</b>	<b>50</b>
901	6	1,360	1	50
<b>2,450</b>	<b>2</b>	<b>110</b>	<b>x</b>	<b>x</b>
x	x	x	x	x
-	-	-	-	-
-	-	-	-	-
2,450	2	110	-	-
<b>x</b>	<b>2</b>	<b>861</b>	<b>x</b>	<b>x</b>
-	2	861	-	-
x	x	x	x	x
<b>7,120</b>	<b>99</b>	<b>24,874</b>	<b>35</b>	<b>3,930</b>
425	30	5,105	8	880
3,790	44	6,388	17	1,890
220	7	880	4	860
2,000	13	10,511	5	250
70	3	1,340	1	50
615	2	650	-	-
<b>2,454</b>	<b>44</b>	<b>6,931</b>	<b>31</b>	<b>4,250</b>
280	1	100	1	50
-	-	-	-	-

林業経営体

(9) 過去1年間に保有山林で林業作業を行った経営体の作業別経営体数と作業面積

市区町村名等	林業作業 を行った 実経営体数	植 林		下刈りなど		切捨	
		経営体数	面 積	経営体数	面 積	実経営体数	経営体数
	(経営体)	(経営体)	(a)	(経営体)	(a)	(経営体)	(経営体)
	<1>	<2>	<3>	<4>	<5>	<6>	<7>
益城町	x	x	x	x	x	x	x
甲佐町	2	-	-	2	760	1	-
山都町	132	26	3,920	70	9,677	63	27
<b>八代郡</b>	-	-	-	-	-	-	-
氷川町	-	-	-	-	-	-	-
<b>葦北郡</b>	<b>59</b>	<b>13</b>	<b>2,794</b>	<b>27</b>	<b>4,423</b>	<b>38</b>	<b>23</b>
芦北町	47	11	1,394	22	3,792	31	17
津奈木町	12	2	1,400	5	631	7	6
<b>球磨郡</b>	<b>91</b>	<b>33</b>	<b>16,863</b>	<b>45</b>	<b>81,633</b>	<b>35</b>	<b>16</b>
錦町	2	1	234	2	3,863	1	-
多良木町	12	7	1,396	6	8,790	7	6
湯前町	3	1	800	1	800	1	-
水上村	21	8	8,549	10	55,130	9	5
相良村	11	1	808	3	485	3	-
五木村	6	1	200	4	4,623	4	1
山江村	6	2	1,500	-	-	5	2
球磨村	28	11	3,042	17	6,043	4	2
あさぎり町	2	1	334	2	1,899	1	-
<b>天草郡</b>	<b>7</b>	<b>1</b>	<b>3,000</b>	<b>3</b>	<b>730</b>	<b>4</b>	<b>3</b>
苓北町	7	1	3,000	3	730	4	3
<b>地域振興局</b>	<b>804</b>	<b>193</b>	<b>58,807</b>	<b>473</b>	<b>214,555</b>	<b>421</b>	<b>201</b>
熊本	6	3	2,883	3	7,193	3	2
宇城	19	2	260	8	694	12	6
玉名	16	1	10	11	2,000	12	10
鹿本	37	3	301	20	4,600	20	9
菊池	77	15	3,611	66	19,085	25	17
阿蘇	272	78	9,589	178	50,986	164	61
上益城	139	26	3,920	75	10,687	67	29
八代	21	3	585	11	2,487	9	7
芦北	77	21	11,685	38	19,230	44	28
球磨	108	39	22,953	53	96,553	41	17
天草	32	2	3,010	10	1,040	24	15
<b>広域本部</b>	<b>804</b>	<b>193</b>	<b>58,807</b>	<b>473</b>	<b>214,555</b>	<b>421</b>	<b>201</b>
県央	164	31	7,063	86	18,574	82	37
県北	402	97	13,511	275	76,671	221	97
県南	206	63	35,223	102	118,270	94	52
天草	32	2	3,010	10	1,040	24	15



間 伐			主 伐	
間伐	利用間伐			
面 積	経営体数	面 積	経営体数	面 積
( a )	( 経営体 )	( a )	( 経営体 )	( a )
<8>	<9>	<10>	<11>	<12>
x	x	x	x	x
-	1	100	-	-
2,174	42	6,731	30	4,200
-	-	-	-	-
-	-	-	-	-
<b>2,114</b>	<b>18</b>	<b>2,631</b>	<b>16</b>	<b>7,090</b>
1,284	16	1,642	13	1,340
830	2	989	3	5,750
<b>25,718</b>	<b>28</b>	<b>56,253</b>	<b>34</b>	<b>26,643</b>
-	1	4,400	1	268
2,137	5	7,111	6	1,796
-	1	518	1	100
20,572	6	24,309	6	19,439
-	3	655	7	831
300	4	4,000	2	1,310
1,100	3	1,900	-	-
1,609	4	2,971	10	2,553
-	1	10,389	1	346
<b>1,150</b>	<b>1</b>	<b>175</b>	<b>1</b>	<b>50</b>
1,150	1	175	1	50
<b>69,794</b>	<b>278</b>	<b>148,974</b>	<b>170</b>	<b>82,321</b>
11,405	2	21,300	3	12,917
901	7	1,860	2	250
2,800	3	130	x	x
1,210	12	3,132	5	1,314
3,205	13	6,574	7	1,946
10,200	130	37,921	46	5,837
2,454	44	6,931	31	4,250
1,172	3	205	4	578
4,822	20	4,031	25	18,671
26,468	33	61,165	45	35,108
5,157	11	5,725	2	1,450
<b>69,794</b>	<b>278</b>	<b>148,974</b>	<b>170</b>	<b>82,321</b>
14,760	53	30,091	36	17,417
17,415	158	47,757	58	9,097
32,462	56	65,401	74	54,357
5,157	11	5,725	2	1,450

林業経営体

(10) 素材生産を行った経営体数と素材生産量

市区町村名等	計		保有山林の素材生産量		受託もしくは立木買いによる素材生産量			
	実経営体数	素材生産量	経営体数	素材生産量	経営体数	素材生産量	うち、立木買い	
							経営体数	素材生産量
	(経営体)	(m3)	(経営体)	(m3)	(経営体)	(m3)	(経営体)	(m3)
<1>	<2>	<3>	<4>	<5>	<6>	<7>	<8>	
<b>県計</b>	<b>313</b>	<b>865,404</b>	<b>227</b>	<b>256,317</b>	<b>118</b>	<b>609,087</b>	<b>59</b>	<b>342,442</b>
<b>市計</b>	<b>103</b>	<b>378,098</b>	<b>66</b>	<b>132,396</b>	<b>50</b>	<b>260,896</b>	<b>30</b>	<b>132,298</b>
熊本市	2	x	1	x	1	x	1	x
中央区	-	-	-	-	-	-	-	-
東区	x	x	x	x	x	x	x	x
西区	x	x	x	x	x	x	x	x
南区	2	x	1	x	1	x	1	x
北区	-	-	-	-	-	-	-	-
八代市	13	46,365	6	2,385	7	43,980	5	35,380
人吉市	16	131,814	10	16,802	10	115,012	8	63,546
荒尾市	-	-	-	-	-	-	-	-
水俣市	5	107,246	4	91,226	3	16,020	2	x
玉名市	-	-	-	-	-	-	-	-
山鹿市	9	x	7	1,559	2	x	1	x
菊池市	21	50,743	13	14,675	10	36,068	4	9,800
宇土市	2	x	2	x	1	x	1	x
上天草市	x	x	x	x	x	x	x	x
宇城市	x	x	x	x	x	x	x	x
阿蘇市	31	41,930	21	5,749	13	36,181	5	21,795
天草市	4	x	2	x	3	13,635	3	1,777
合志市	-	-	-	-	-	-	-	-
<b>郡計</b>	<b>209</b>	<b>199,817</b>	<b>161</b>	<b>87,508</b>	<b>67</b>	<b>156,332</b>	<b>28</b>	<b>41,776</b>
<b>下益城郡</b>	<b>6</b>	<b>x</b>	<b>4</b>	<b>730</b>	<b>2</b>	<b>x</b>	<b>1</b>	<b>x</b>
美里町	6	x	4	730	2	x	1	x
<b>玉名郡</b>	<b>2</b>	<b>x</b>	<b>2</b>	<b>x</b>	<b>x</b>	<b>x</b>	<b>x</b>	<b>x</b>
玉東町	x	x	x	x	x	x	x	x
南関町	-	-	-	-	-	-	-	-
長洲町	-	-	-	-	-	-	-	-
和水町	2	x	2	x	-	-	-	-
<b>菊池郡</b>	<b>2</b>	<b>x</b>	<b>1</b>	<b>x</b>	<b>1</b>	<b>x</b>	<b>x</b>	<b>x</b>
大津町	2	x	1	x	1	x	-	-
菊陽町	x	x	x	x	x	x	x	x
<b>阿蘇郡</b>	<b>78</b>	<b>15,893</b>	<b>58</b>	<b>11,094</b>	<b>26</b>	<b>7,319</b>	<b>5</b>	<b>x</b>
南小国町	33	9,464	23	5,610	13	3,854	1	x
小国町	25	6,429	18	2,964	7	3,465	-	-
産山村	8	x	7	1,277	2	x	1	x
高森町	9	x	8	1,243	2	x	2	x
西原村	2	x	2	x	1	x	1	x
南阿蘇村	1	x	-	-	1	x	-	-
<b>上益城郡</b>	<b>63</b>	<b>72,600</b>	<b>50</b>	<b>29,049</b>	<b>18</b>	<b>43,551</b>	<b>11</b>	<b>10,294</b>
御船町	2	x	1	x	1	x	-	-
嘉島町	-	-	-	-	-	-	-	-
益城町	x	x	x	x	x	x	x	x
甲佐町	1	x	1	x	-	-	-	-

林業経営体

(10) 素材生産を行った経営体数と素材生産量

市区町村名等	計		保有山林の素材生産量		受託もしくは立木買いによる素材生産量			
	実経営体数	素材生産量	経営体数	素材生産量	経営体数	素材生産量	うち、立木買い	
							経営体数	素材生産量
	(経営体)	(m3)	(経営体)	(m3)	(経営体)	(m3)	(経営体)	(m3)
<1>	<2>	<3>	<4>	<5>	<6>	<7>	<8>	
山都町	60	72,600	48	29,049	17	43,551	11	10,294
八代郡	-	-	-	-	-	-	-	-
氷川町	-	-	-	-	-	-	-	-
葦北郡	19	x	18	3,285	3	x	2	x
芦北町	18	x	17	3,285	2	x	1	x
津奈木町	1	x	1	x	1	x	1	x
球磨郡	38	111,324	27	43,350	17	105,462	9	31,482
錦町	1	x	-	-	1	x	1	x
多良木町	8	35,000	5	15,660	4	19,340	-	-
湯前町	4	x	3	12,267	2	x	2	x
水上村	5	57,755	3	10,437	4	47,318	3	31,482
相良村	5	439	5	439	-	-	-	-
五木村	4	x	2	x	3	38,804	2	x
山江村	3	370	3	370	-	-	-	-
球磨村	5	x	5	4,177	1	x	-	-
あさぎり町	3	17,760	1	x	2	x	1	x
天草郡	1	x	1	x	-	-	-	-
苓北町	1	x	1	x	-	-	-	-
地域振興局	312	577,915	227	219,904	117	417,228	58	174,074
熊本	2	x	1	x	1	x	1	x
宇城	8	x	6	730	3	x	2	x
玉名	2	x	2	x	x	x	x	x
鹿本	9	x	7	1,559	2	x	1	x
菊池	23	50,743	14	14,675	11	36,068	4	9,800
阿蘇	109	57,823	79	16,843	39	43,500	10	21,795
上益城	63	72,600	50	29,049	18	43,551	11	10,294
八代	13	46,365	6	2,385	7	43,980	5	35,380
芦北	24	107,246	22	94,511	6	16,020	4	x
球磨	54	243,138	37	60,152	27	220,474	17	95,028
天草	5	x	3	x	3	13,635	3	1,777
広域本部	312	577,915	227	219,904	117	417,228	58	174,074
県央	73	72,600	57	29,779	22	43,551	14	10,294
県北	143	108,566	102	33,077	52	79,568	15	31,595
県南	91	396,749	65	157,048	40	280,474	26	130,408
天草	5	x	3	x	3	13,635	3	1,777

林業経営体

( 1 1 ) 林業作業の受託を行った経営体数と受託面積

市区町村名等	林業作業 の受託を 行った実 経営体数	植 林		下刈りなど		切捨		
		経営体数	面 積	経営体数	面 積	実経営体数	経営体数	
		( 経営体 )	( 経営体 )	( a )	( 経営体 )	( a )	( 経営体 )	( 経営体 )
		<1>	<2>	<3>	<4>	<5>	<6>	<7>
<b>県計</b>	<b>167</b>	<b>49</b>	<b>92,890</b>	<b>82</b>	<b>409,179</b>	<b>101</b>	<b>64</b>	
<b>市計</b>	<b>70</b>	<b>22</b>	<b>41,549</b>	<b>39</b>	<b>154,444</b>	<b>37</b>	<b>28</b>	
熊本市	1	-	-	1	7,795	1	1	
中央区	1	-	-	1	7,795	1	1	
東区	x	x	x	x	x	x	x	
西区	x	x	x	x	x	x	x	
南区	-	-	-	-	-	-	-	
北区	-	-	-	-	-	-	-	
八代市	13	9	19,343	10	71,616	7	7	
人吉市	8	3	13,600	2	34,500	5	3	
荒尾市	-	-	-	-	-	-	-	
水俣市	4	1	2,600	1	4,900	3	3	
玉名市	1	-	-	-	-	1	1	
山鹿市	5	2	3,000	4	5,720	2	2	
菊池市	21	6	2,782	15	25,668	8	6	
宇土市	1	-	-	-	-	-	-	
上天草市	x	x	x	x	x	x	x	
宇城市	x	x	x	x	x	x	x	
阿蘇市	14	1	224	5	3,406	10	5	
天草市	2	-	-	1	839	-	-	
合志市	-	-	-	-	-	-	-	
<b>郡計</b>	<b>97</b>	<b>27</b>	<b>51,341</b>	<b>43</b>	<b>254,735</b>	<b>64</b>	<b>36</b>	
<b>下益城郡</b>	<b>3</b>	<b>1</b>	<b>700</b>	<b>2</b>	<b>6,000</b>	<b>2</b>	<b>2</b>	
美里町	3	1	700	2	6,000	2	2	
<b>玉名郡</b>	<b>2</b>	<b>1</b>	<b>500</b>	<b>2</b>	<b>1,250</b>	<b>2</b>	<b>2</b>	
玉東町	x	x	x	x	x	x	x	
南関町	-	-	-	-	-	-	-	
長洲町	-	-	-	-	-	-	-	
和水町	2	1	500	2	1,250	2	2	
<b>菊池郡</b>	<b>2</b>	<b>x</b>	<b>x</b>	<b>1</b>	<b>1,500</b>	<b>1</b>	<b>1</b>	
大津町	2	-	-	1	1,500	1	1	
菊陽町	x	x	x	x	x	x	x	
<b>阿蘇郡</b>	<b>30</b>	<b>7</b>	<b>889</b>	<b>9</b>	<b>5,986</b>	<b>22</b>	<b>5</b>	
南小国町	10	1	100	2	130	8	-	
小国町	8	2	30	3	406	8	3	
産山村	2	-	-	-	-	1	-	
高森町	6	2	109	1	2,000	3	1	
西原村	-	-	-	-	-	-	-	
南阿蘇村	4	2	650	3	3,450	2	1	
<b>上益城郡</b>	<b>19</b>	<b>3</b>	<b>1,540</b>	<b>8</b>	<b>19,892</b>	<b>11</b>	<b>7</b>	
御船町	1	-	-	-	-	-	-	
嘉島町	-	-	-	-	-	-	-	

間伐		主伐（請負）			主伐（立木買い）	
間伐	利用間伐					
面積	経営体数	面積	経営体数	面積	経営体数	面積
( a )	( 経営体 )	( a )	( 経営体 )	( a )	( 経営体 )	( a )
<8>	<9>	<10>	<11>	<12>	<13>	<14>
159,168	73	200,498	54	77,105	33	36,614
57,483	26	91,495	25	32,682	15	22,749
102	-	-	-	-	-	-
102	-	-	-	-	-	-
x	x	x	x	x	x	x
x	x	x	x	x	x	x
-	-	-	-	-	-	-
-	-	-	-	-	-	-
11,500	4	15,120	4	13,442	5	7,820
20,460	3	30,200	4	8,600	3	4,929
-	-	-	-	-	-	-
11,100	3	6,450	2	600	1	2,600
620	-	-	-	-	-	-
8,700	2	6,350	1	970	1	2,500
3,195	6	16,850	8	3,470	2	1,300
-	-	-	-	-	1	100
x	x	x	x	x	x	x
x	x	x	x	x	x	x
1,806	8	16,525	6	5,600	1	3,100
-	-	-	-	-	1	400
-	-	-	-	-	-	-
101,685	47	109,003	29	44,423	18	13,865
8,500	1	2,000	1	30	-	-
8,500	1	2,000	1	30	-	-
1,550	1	5,000	1	100	x	x
x	x	x	x	x	x	x
-	-	-	-	-	-	-
-	-	-	-	-	-	-
1,550	1	5,000	1	100	-	-
500	x	x	1	2,500	x	x
500	-	-	1	2,500	-	-
x	x	x	x	x	x	x
1,115	19	14,061	6	5,000	1	500
-	8	5,500	1	500	-	-
615	7	2,011	2	300	-	-
-	1	450	-	-	1	500
100	2	5,200	2	1,200	-	-
-	-	-	-	-	-	-
400	1	900	1	3,000	-	-
26,735	8	10,717	7	2,343	6	3,220
-	-	-	1	500	-	-
-	-	-	-	-	-	-

林業経営体

( 1 1 ) 林業作業の受託を行った経営体数と受託面積

市区町村名等	林業作業 の受託を 行った実 経営体数	植 林		下刈りなど		切捨	
		経営体数	面 積	経営体数	面 積	実経営体数	経営体数
		( 経営体 )	( a )	( 経営体 )	( a )	( 経営体 )	( 経営体 )
		<1>	<2>	<3>	<4>	<5>	<6>
益城町	x	x	x	x	x	x	x
甲佐町	-	-	-	-	-	-	-
山都町	18	3	1,540	8	19,892	11	7
<b>八代郡</b>	-	-	-	-	-	-	-
氷川町	-	-	-	-	-	-	-
<b>葦北郡</b>	<b>6</b>	<b>1</b>	<b>800</b>	<b>3</b>	<b>3,840</b>	<b>4</b>	<b>3</b>
芦北町	5	1	800	3	3,840	4	3
津奈木町	1	-	-	-	-	-	-
<b>球磨郡</b>	<b>33</b>	<b>14</b>	<b>46,912</b>	<b>17</b>	<b>216,227</b>	<b>22</b>	<b>16</b>
錦町	-	-	-	-	-	-	-
多良木町	8	4	8,480	3	23,635	5	3
湯前町	3	2	5,330	3	29,462	2	1
水上村	9	3	12,571	5	78,295	6	6
相良村	1	1	1,500	1	6,200	1	1
五木村	6	2	5,431	3	21,335	4	3
山江村	1	-	-	-	-	-	-
球磨村	3	2	13,600	2	57,300	2	2
あさぎり町	2	-	-	-	-	2	-
<b>天草郡</b>	<b>2</b>	-	-	<b>1</b>	<b>40</b>	-	-
苓北町	2	-	-	1	40	-	-
<b>地域振興局</b>	<b>167</b>	<b>49</b>	<b>92,890</b>	<b>82</b>	<b>409,179</b>	<b>101</b>	<b>64</b>
熊本	1	-	-	1	7,795	1	1
宇城	4	1	700	2	6,000	2	2
玉名	3	1	500	2	1,250	3	3
鹿本	5	2	3,000	4	5,720	2	2
菊池	23	6	2,782	16	27,168	9	7
阿蘇	44	8	1,113	14	9,392	32	10
上益城	19	3	1,540	8	19,892	11	7
八代	13	9	19,343	10	71,616	7	7
芦北	10	2	3,400	4	8,740	7	6
球磨	41	17	60,512	19	250,727	27	19
天草	4	x	x	2	879	x	x
<b>広域本部</b>	<b>167</b>	<b>49</b>	<b>92,890</b>	<b>82</b>	<b>409,179</b>	<b>101</b>	<b>64</b>
県央	24	4	2,240	11	33,687	14	10
県北	75	17	7,395	36	43,530	46	22
県南	64	28	83,255	33	331,083	41	32
天草	4	x	x	2	879	x	x

間伐		主伐（請負）			主伐（立木買い）	
間伐	利用間伐					
面積	経営体数	面積	経営体数	面積	経営体数	面積
( a )	( 経営体 )	( a )	( 経営体 )	( a )	( 経営体 )	( a )
<8>	<9>	<10>	<11>	<12>	<13>	<14>
x	x	x	x	x	x	x
-	-	-	-	-	-	-
26,735	8	10,717	6	1,843	6	3,220
-	-	-	-	-	-	-
-	-	-	-	-	-	-
<b>3,068</b>	<b>2</b>	<b>2,370</b>	<b>1</b>	<b>200</b>	<b>2</b>	<b>100</b>
3,068	2	2,370	-	-	1	50
-	-	-	1	200	1	50
<b>60,217</b>	<b>16</b>	<b>74,855</b>	<b>11</b>	<b>30,250</b>	<b>9</b>	<b>10,045</b>
-	-	-	-	-	-	-
6,448	4	14,009	4	4,200	1	100
1,318	1	3,200	1	1,900	-	-
31,147	3	21,700	3	16,350	1	300
3,200	1	4,000	-	-	1	800
7,504	4	15,644	1	700	3	4,695
-	-	-	1	6,000	-	-
10,600	1	7,500	1	1,100	2	4,050
-	2	8,802	-	-	1	100
-	-	-	1	4,000	-	-
-	-	-	1	4,000	-	-
<b>159,168</b>	<b>73</b>	<b>200,498</b>	<b>54</b>	<b>77,105</b>	<b>33</b>	<b>36,614</b>
102	-	-	-	-	-	-
8,500	1	2,000	1	30	1	100
2,170	1	5,000	1	100	x	x
8,700	2	6,350	1	970	1	2,500
3,695	6	16,850	9	5,970	2	1,300
2,921	27	30,586	12	10,600	2	3,600
26,735	8	10,717	7	2,343	6	3,220
11,500	4	15,120	4	13,442	5	7,820
14,168	5	8,820	3	800	3	2,700
80,677	19	105,055	15	38,850	12	14,974
x	x	x	1	4,000	1	400
<b>159,168</b>	<b>73</b>	<b>200,498</b>	<b>54</b>	<b>77,105</b>	<b>33</b>	<b>36,614</b>
35,337	9	12,717	8	2,373	7	3,320
17,486	36	58,786	23	17,640	5	7,400
106,345	28	128,995	22	53,092	20	25,494
x	x	x	1	4,000	1	400

林業経営体

( 1 2 ) 林業作業の受託料金収入規模別経営体数

市区町村名等	計	収入なし	50万円未満	50～100	100 ～ 300	300 ～ 500	500 ～ 1,000
	(経営体)	(経営体)	(経営体)	(経営体)	(経営体)	(経営体)	(経営体)
	<1>	<2>	<3>	<4>	<5>	<6>	<7>
<b>県計</b>	<b>1,255</b>	<b>1,088</b>	<b>23</b>	<b>15</b>	<b>25</b>	<b>13</b>	<b>16</b>
<b>市計</b>	<b>428</b>	<b>358</b>	<b>12</b>	<b>4</b>	<b>6</b>	<b>5</b>	<b>5</b>
熊本市	10	9	-	-	-	-	-
中央区	3	2	-	-	-	-	-
東区	x	x	x	x	x	x	x
西区	x	x	x	x	x	x	x
南区	3	3	-	-	-	-	-
北区	-	-	-	-	-	-	-
八代市	58	45	-	1	1	-	2
人吉市	31	23	-	-	1	-	1
荒尾市	-	-	-	-	-	-	-
水俣市	31	27	-	-	-	1	-
玉名市	4	3	1	-	-	-	-
山鹿市	57	52	1	-	1	-	-
菊池市	89	68	8	3	2	1	1
宇土市	4	3	-	-	-	1	-
上天草市	x	x	x	x	x	x	x
宇城市	x	x	x	x	x	x	x
阿蘇市	89	75	1	-	1	2	1
天草市	55	53	1	-	-	-	-
合志市	-	-	-	-	-	-	-
<b>郡計</b>	<b>819</b>	<b>722</b>	<b>11</b>	<b>11</b>	<b>19</b>	<b>8</b>	<b>11</b>
<b>下益城郡</b>	<b>21</b>	<b>18</b>	<b>-</b>	<b>1</b>	<b>-</b>	<b>-</b>	<b>1</b>
美里町	21	18	-	1	-	-	1
<b>玉名郡</b>	<b>15</b>	<b>13</b>	<b>x</b>	<b>1</b>	<b>x</b>	<b>x</b>	<b>x</b>
玉東町	x	x	x	x	x	x	x
南関町	-	-	-	-	-	-	-
長洲町	-	-	-	-	-	-	-
和水町	15	13	-	1	-	-	-
<b>菊池郡</b>	<b>8</b>	<b>6</b>	<b>x</b>	<b>x</b>	<b>1</b>	<b>x</b>	<b>x</b>
大津町	8	6	-	-	1	-	-
菊陽町	x	x	x	x	x	x	x
<b>阿蘇郡</b>	<b>300</b>	<b>270</b>	<b>3</b>	<b>4</b>	<b>10</b>	<b>6</b>	<b>1</b>
南小国町	97	87	2	-	4	2	1
小国町	97	89	-	3	3	-	-
産山村	26	24	-	-	1	1	-
高森町	56	50	1	1	1	3	-
西原村	11	11	-	-	-	-	-
南阿蘇村	13	9	-	-	1	-	-
<b>上益城郡</b>	<b>190</b>	<b>171</b>	<b>3</b>	<b>2</b>	<b>3</b>	<b>x</b>	<b>5</b>
御船町	6	5	-	-	-	-	-
嘉島町	-	-	-	-	-	-	-



1,000 ~ 3,000	3,000 ~ 5,000	5,000万 ~ 1億円	1 ~ 2	2 ~ 3	3 ~ 5	5億円以上
(経営体)	(経営体)	(経営体)	(経営体)	(経営体)	(経営体)	(経営体)
<8>	<9>	<10>	<11>	<12>	<13>	<14>
27	15	16	11	1	3	2
16	10	3	5	1	2	1
-	1	-	-	-	-	-
-	1	-	-	-	-	-
x	x	x	x	x	x	x
x	x	x	x	x	x	x
-	-	-	-	-	-	-
-	-	-	-	-	-	-
2	3	-	2	1	1	-
2	2	1	-	-	-	1
-	-	-	-	-	-	-
2	-	-	1	-	-	-
-	-	-	-	-	-	-
2	-	-	1	-	-	-
3	2	1	-	-	-	-
-	-	-	-	-	-	-
x	x	x	x	x	x	x
x	x	x	x	x	x	x
5	2	1	1	-	-	-
-	-	-	-	-	1	-
-	-	-	-	-	-	-
11	5	13	6	x	1	1
-	1	-	-	-	-	-
-	1	-	-	-	-	-
x	x	1	x	x	x	x
x	x	x	x	x	x	x
-	-	-	-	-	-	-
-	-	-	-	-	-	-
-	-	1	-	-	-	-
x	x	1	x	x	x	x
-	-	1	-	-	-	-
x	x	x	x	x	x	x
5	-	1	-	-	-	-
1	-	-	-	-	-	-
1	-	1	-	-	-	-
-	-	-	-	-	-	-
-	-	-	-	-	-	-
3	-	-	-	-	-	-
1	1	3	1	x	x	x
1	-	-	-	-	-	-
-	-	-	-	-	-	-

林業経営体

( 1 2 ) 林業作業の受託料金収入規模別経営体数

市区町村名等	計	収入なし	50万円未満	50～100	100 ～ 300	300 ～ 500	500 ～ 1,000
	(経営体)	(経営体)	(経営体)	(経営体)	(経営体)	(経営体)	(経営体)
	<1>	<2>	<3>	<4>	<5>	<6>	<7>
益城町	x	x	x	x	x	x	x
甲佐町	3	3	-	-	-	-	-
山都町	181	163	3	2	3	-	5
<b>八代郡</b>	-	-	-	-	-	-	-
氷川町	-	-	-	-	-	-	-
<b>葦北郡</b>	<b>76</b>	<b>70</b>	<b>2</b>	<b>2</b>	-	-	<b>1</b>
芦北町	63	58	2	2	-	-	-
津奈木町	13	12	-	-	-	-	1
<b>球磨郡</b>	<b>194</b>	<b>161</b>	<b>2</b>	<b>1</b>	<b>4</b>	<b>2</b>	<b>3</b>
錦町	3	3	-	-	-	-	-
多良木町	24	16	-	-	1	1	1
湯前町	10	7	-	-	-	-	-
水上村	34	25	1	1	-	1	2
相良村	15	14	-	-	-	-	-
五木村	25	19	-	-	3	-	-
山江村	8	7	-	-	-	-	-
球磨村	66	63	1	-	-	-	-
あさぎり町	9	7	-	-	-	-	-
<b>天草郡</b>	<b>15</b>	<b>13</b>	<b>1</b>	-	<b>1</b>	-	-
苓北町	15	13	1	-	1	-	-
<b>地域振興局</b>	<b>1,247</b>	<b>1,080</b>	<b>23</b>	<b>15</b>	<b>25</b>	<b>13</b>	<b>16</b>
熊本	10	9	-	-	-	-	-
宇城	25	21	x	1	x	1	1
玉名	19	16	1	1	x	x	x
鹿本	57	52	1	-	1	-	-
菊池	97	74	8	3	3	1	1
阿蘇	389	345	4	4	11	8	2
上益城	190	171	3	2	3	x	5
八代	58	45	-	1	1	-	2
芦北	107	97	2	2	-	1	1
球磨	225	184	2	1	5	2	4
天草	70	66	2	x	1	x	x
<b>広域本部</b>	<b>1,247</b>	<b>1,080</b>	<b>23</b>	<b>15</b>	<b>25</b>	<b>13</b>	<b>16</b>
県央	225	201	3	3	3	1	6
県北	562	487	14	8	15	9	3
県南	390	326	4	4	6	3	7
天草	70	66	2	x	1	x	x

1,000 ~ 3,000	3,000 ~ 5,000	5,000万 ~ 1億円	1 ~ 2	2 ~ 3	3 ~ 5	5億円以上
(経営体)	(経営体)	(経営体)	(経営体)	(経営体)	(経営体)	(経営体)
<8>	<9>	<10>	<11>	<12>	<13>	<14>
x	x	x	x	x	x	x
-	-	-	-	-	-	-
-	1	3	1	-	-	-
-	-	-	-	-	-	-
-	-	-	-	-	-	-
-	-	1	-	-	-	-
-	-	1	-	-	-	-
-	-	-	-	-	-	-
5	3	6	5	-	1	1
-	-	-	-	-	-	-
2	1	1	1	-	-	-
1	-	1	1	-	-	-
1	-	1	1	-	1	-
-	-	-	1	-	-	-
-	-	2	1	-	-	-
-	-	1	-	-	-	-
1	-	-	-	-	-	1
-	2	-	-	-	-	-
-	-	-	-	-	-	-
-	-	-	-	-	-	-
27	15	16	11	1	3	2
-	1	-	-	-	-	-
x	1	x	x	x	x	x
x	x	1	x	x	x	x
2	-	-	1	-	-	-
3	2	2	x	x	x	x
10	2	2	1	-	-	-
1	1	3	1	x	x	x
2	3	-	2	1	1	-
2	-	1	1	-	-	-
7	5	7	5	-	1	2
x	x	x	x	x	1	x
27	15	16	11	1	3	2
1	3	3	1	x	x	x
15	4	5	2	x	x	x
11	8	8	8	1	2	2
x	x	x	x	x	1	x



# 総農家等

総農家等

総農家

(1) 総農家数

市区町村名等	総農家数	販売農家	法人化して いる	自給的農家
	(戸)	(戸)	(戸)	(戸)
	<1>	<2>	<3>	<4>
<b>県計</b>	<b>47,879</b>	<b>32,529</b>	<b>347</b>	<b>15,350</b>
<b>市計</b>	<b>29,137</b>	<b>19,882</b>	<b>226</b>	<b>9,255</b>
熊本市	5,219	3,963	48	1,256
中央区	46	19	-	27
東区	421	286	6	135
西区	1,168	1,000	16	168
南区	1,829	1,410	9	419
北区	1,755	1,248	17	507
八代市	3,437	2,657	22	780
人吉市	885	530	4	355
荒尾市	577	331	1	246
水俣市	731	305	1	426
玉名市	2,902	2,085	27	817
山鹿市	3,090	2,121	15	969
菊池市	2,526	1,889	56	637
宇土市	923	583	1	340
上天草市	678	344	6	334
宇城市	2,314	1,810	18	504
阿蘇市	1,375	976	11	399
天草市	3,885	1,880	2	2,005
合志市	595	408	14	187
<b>郡計</b>	<b>18,742</b>	<b>12,647</b>	<b>121</b>	<b>6,095</b>
<b>下益城郡</b>	<b>878</b>	<b>530</b>	<b>1</b>	<b>348</b>
美里町	878	530	1	348
<b>玉名郡</b>	<b>2,495</b>	<b>1,607</b>	<b>10</b>	<b>888</b>
玉東町	355	280	1	75
南関町	850	519	2	331
長洲町	308	179	1	129
和水町	982	629	6	353
<b>菊池郡</b>	<b>987</b>	<b>726</b>	<b>30</b>	<b>261</b>
大津町	599	430	23	169
菊陽町	388	296	7	92
<b>阿蘇郡</b>	<b>2,899</b>	<b>2,078</b>	<b>15</b>	<b>821</b>
南小国町	421	277	1	144
小国町	559	372	2	187
産山村	211	176	1	35
高森町	375	277	3	98
西原村	428	309	3	119
南阿蘇村	905	667	5	238
<b>上益城郡</b>	<b>4,322</b>	<b>3,014</b>	<b>22</b>	<b>1,308</b>
御船町	705	439	4	266
嘉島町	146	54	5	92

総農家

(1) 総農家数

市区町村名等	総農家数	販売農家	法人化して いる	自給的農家
	(戸)	(戸)	(戸)	(戸)
	<1>	<2>	<3>	<4>
益城町	713	480	4	233
甲佐町	752	503	2	249
山都町	2,006	1,538	7	468
<b>八代郡</b>	<b>662</b>	<b>563</b>	<b>10</b>	<b>99</b>
氷川町	662	563	10	99
<b>葦北郡</b>	<b>1,647</b>	<b>968</b>	<b>4</b>	<b>679</b>
芦北町	1,320	779	4	541
津奈木町	327	189	-	138
<b>球磨郡</b>	<b>4,465</b>	<b>2,969</b>	<b>29</b>	<b>1,496</b>
錦町	778	548	5	230
多良木町	873	577	6	296
湯前町	329	227	2	102
水上村	246	158	1	88
相良村	444	285	2	159
五木村	65	12	-	53
山江村	325	226	-	99
球磨村	350	151	-	199
あさぎり町	1,055	785	13	270
<b>天草郡</b>	<b>387</b>	<b>192</b>	<b>-</b>	<b>195</b>
苓北町	387	192	-	195
<b>地域振興局</b>	<b>47,879</b>	<b>32,529</b>	<b>347</b>	<b>15,350</b>
熊本	5,219	3,963	48	1,256
宇城	4,115	2,923	20	1,192
玉名	5,974	4,023	38	1,951
鹿本	3,090	2,121	15	969
菊池	4,108	3,023	100	1,085
阿蘇	4,274	3,054	26	1,220
上益城	4,322	3,014	22	1,308
八代	4,099	3,220	32	879
芦北	2,378	1,273	5	1,105
球磨	5,350	3,499	33	1,851
天草	4,950	2,416	8	2,534
<b>広域本部</b>	<b>47,879</b>	<b>32,529</b>	<b>347</b>	<b>15,350</b>
県央	13,656	9,900	90	3,756
県北	17,446	12,221	179	5,225
県南	11,827	7,992	70	3,835
天草	4,950	2,416	8	2,534

総農家

(2) 経営耕地のある農家数と経営耕地面積

市区町村名等	総農家					
	計		販売農家		自給的農家	
	農家数	面積	農家数	面積	農家数	面積
	(戸)	(a)	(戸)	(a)	(戸)	(a)
	<1>	<2>	<3>	<4>	<5>	<6>
<b>県計</b>	<b>47,239</b>	<b>6,559,805</b>	<b>32,007</b>	<b>6,283,519</b>	<b>15,232</b>	<b>276,286</b>
<b>市計</b>	<b>28,614</b>	<b>3,991,176</b>	<b>19,430</b>	<b>3,826,249</b>	<b>9,184</b>	<b>164,927</b>
熊本市	4,855	745,469	3,632	723,515	1,223	21,954
中央区	46	1,942	19	1,460	27	482
東区	416	67,072	283	64,645	133	2,427
西区	1,063	198,186	904	195,478	159	2,708
南区	1,721	295,178	1,316	288,055	405	7,123
北区	1,609	183,091	1,110	173,877	499	9,214
八代市	3,423	563,556	2,647	549,403	776	14,153
人吉市	872	80,211	520	73,587	352	6,624
荒尾市	574	60,752	328	56,688	246	4,064
水俣市	725	36,681	302	28,886	423	7,795
玉名市	2,884	433,364	2,070	418,653	814	14,711
山鹿市	3,074	409,735	2,110	391,900	964	17,835
菊池市	2,494	460,887	1,861	449,413	633	11,474
宇土市	922	96,741	582	90,783	340	5,958
上天草市	675	45,851	341	40,753	334	5,098
宇城市	2,304	363,215	1,804	354,497	500	8,718
阿蘇市	1,346	335,844	956	329,161	390	6,683
天草市	3,876	245,908	1,872	209,203	2,004	36,705
合志市	590	112,962	405	109,807	185	3,155
<b>郡計</b>	<b>18,625</b>	<b>2,568,629</b>	<b>12,577</b>	<b>2,457,270</b>	<b>6,048</b>	<b>111,359</b>
<b>下益城郡</b>	<b>876</b>	<b>60,554</b>	<b>529</b>	<b>53,817</b>	<b>347</b>	<b>6,737</b>
美里町	876	60,554	529	53,817	347	6,737
<b>玉名郡</b>	<b>2,487</b>	<b>256,475</b>	<b>1,601</b>	<b>240,241</b>	<b>886</b>	<b>16,234</b>
玉東町	354	55,138	280	53,858	74	1,280
南関町	847	62,779	516	56,798	331	5,981
長洲町	308	45,531	179	43,217	129	2,314
和水町	978	93,027	626	86,368	352	6,659
<b>菊池郡</b>	<b>981</b>	<b>193,106</b>	<b>721</b>	<b>188,515</b>	<b>260</b>	<b>4,591</b>
大津町	594	107,552	425	104,594	169	2,958
菊陽町	387	85,554	296	83,921	91	1,633
<b>阿蘇郡</b>	<b>2,863</b>	<b>435,938</b>	<b>2,057</b>	<b>420,981</b>	<b>806</b>	<b>14,957</b>
南小国町	415	33,083	275	30,382	140	2,701
小国町	554	66,651	371	63,223	183	3,428
産山村	205	27,318	172	26,745	33	573
高森町	364	89,674	269	88,106	95	1,568
西原村	424	59,068	306	56,779	118	2,289
南阿蘇村	901	160,144	664	155,746	237	4,398
<b>上益城郡</b>	<b>4,308</b>	<b>675,052</b>	<b>3,005</b>	<b>651,076</b>	<b>1,303</b>	<b>23,976</b>
御船町	703	83,448	439	78,359	264	5,089
嘉島町	144	45,247	53	43,664	91	1,583



総農家

(2) 経営耕地のある農家数と経営耕地面積

市区町村名等	総農家					
	計		販売農家		自給的農家	
	農家数	面積	農家数	面積	農家数	面積
	(戸)	(a)	(戸)	(a)	(戸)	(a)
	<1>	<2>	<3>	<4>	<5>	<6>
益城町	713	164,763	480	160,484	233	4,279
甲佐町	751	83,577	502	79,257	249	4,320
山都町	1,997	298,017	1,531	289,312	466	8,705
<b>八代郡</b>	<b>656</b>	<b>125,463</b>	<b>559</b>	<b>123,669</b>	<b>97</b>	<b>1,794</b>
氷川町	656	125,463	559	123,669	97	1,794
<b>葦北郡</b>	<b>1,641</b>	<b>106,567</b>	<b>963</b>	<b>93,721</b>	<b>678</b>	<b>12,846</b>
芦北町	1,315	86,085	775	75,700	540	10,385
津奈木町	326	20,482	188	18,021	138	2,461
<b>球磨郡</b>	<b>4,426</b>	<b>681,884</b>	<b>2,950</b>	<b>655,271</b>	<b>1,476</b>	<b>26,613</b>
錦町	777	142,825	548	138,815	229	4,010
多良木町	865	107,101	574	101,870	291	5,231
湯前町	325	41,896	227	40,105	98	1,791
水上村	242	22,298	157	20,743	85	1,555
相良村	442	63,783	284	60,785	158	2,998
五木村	63	1,466	12	654	51	812
山江村	324	30,569	225	28,734	99	1,835
球磨村	347	20,335	150	16,733	197	3,602
あさぎり町	1,041	251,611	773	246,832	268	4,779
<b>天草郡</b>	<b>387</b>	<b>33,590</b>	<b>192</b>	<b>29,979</b>	<b>195</b>	<b>3,611</b>
苓北町	387	33,590	192	29,979	195	3,611
<b>地域振興局</b>	<b>47,239</b>	<b>6,559,805</b>	<b>32,007</b>	<b>6,283,519</b>	<b>15,232</b>	<b>276,286</b>
熊本	4,855	745,469	3,632	723,515	1,223	21,954
宇城	4,102	520,510	2,915	499,097	1,187	21,413
玉名	5,945	750,591	3,999	715,582	1,946	35,009
鹿本	3,074	409,735	2,110	391,900	964	17,835
菊池	4,065	766,955	2,987	747,735	1,078	19,220
阿蘇	4,209	771,782	3,013	750,142	1,196	21,640
上益城	4,308	675,052	3,005	651,076	1,303	23,976
八代	4,079	689,019	3,206	673,072	873	15,947
芦北	2,366	143,248	1,265	122,607	1,101	20,641
球磨	5,298	762,095	3,470	728,858	1,828	33,237
天草	4,938	325,349	2,405	279,935	2,533	45,414
<b>広域本部</b>	<b>47,239</b>	<b>6,559,805</b>	<b>32,007</b>	<b>6,283,519</b>	<b>15,232</b>	<b>276,286</b>
県央	13,265	1,941,031	9,552	1,873,688	3,713	67,343
県北	17,293	2,699,063	12,109	2,605,359	5,184	93,704
県南	11,743	1,594,362	7,941	1,524,537	3,802	69,825
天草	4,938	325,349	2,405	279,935	2,533	45,414

総農家

(3) 事業別農業経営体数

市区町村名等	計				家族経営体		
	小計	農作業受託のみを行う	農業生産等を行う	法人化している	小計	農作業受託のみを行う	農業生産等を行う
	(経営体)	(経営体)	(経営体)	(経営体)	(経営体)	(経営体)	(経営体)
	<1>	<2>	<3>	<4>	<5>	<6>	<7>
<b>県計</b>	<b>33,952</b>	<b>192</b>	<b>33,760</b>	<b>989</b>	<b>32,966</b>	<b>16</b>	<b>32,950</b>
<b>市計</b>	<b>20,804</b>	<b>108</b>	<b>20,696</b>	<b>651</b>	<b>20,153</b>	<b>11</b>	<b>20,142</b>
熊本市	4,105	9	4,096	105	4,027	2	4,025
中央区	19	-	19	-	19	-	19
東区	298	-	298	14	287	-	287
西区	1,058	-	1,058	29	1,041	-	1,041
南区	1,443	6	1,437	28	1,417	2	1,415
北区	1,287	3	1,284	34	1,263	-	1,263
八代市	2,734	11	2,723	79	2,666	1	2,665
人吉市	548	-	548	18	531	-	531
荒尾市	345	1	344	7	337	-	337
水俣市	326	-	326	13	312	-	312
玉名市	2,175	14	2,161	57	2,126	3	2,123
山鹿市	2,216	19	2,197	62	2,138	-	2,138
菊池市	1,981	21	1,960	108	1,902	3	1,899
宇土市	606	-	606	11	592	-	592
上天草市	357	1	356	10	351	-	351
宇城市	1,860	4	1,856	41	1,832	1	1,831
阿蘇市	1,091	7	1,084	53	984	1	983
天草市	2,013	20	1,993	48	1,943	-	1,943
合志市	447	1	446	39	412	-	412
<b>郡計</b>	<b>13,148</b>	<b>84</b>	<b>13,064</b>	<b>338</b>	<b>12,813</b>	<b>5</b>	<b>12,808</b>
<b>下益城郡</b>	<b>539</b>	<b>1</b>	<b>538</b>	<b>5</b>	<b>532</b>	<b>-</b>	<b>532</b>
美里町	539	1	538	5	532	-	532
<b>玉名郡</b>	<b>1,658</b>	<b>4</b>	<b>1,654</b>	<b>31</b>	<b>1,626</b>	<b>-</b>	<b>1,626</b>
玉東町	288	-	288	2	286	-	286
南関町	528	-	528	5	524	-	524
長洲町	184	1	183	2	182	-	182
和水町	658	3	655	22	634	-	634
<b>菊池郡</b>	<b>769</b>	<b>5</b>	<b>764</b>	<b>62</b>	<b>732</b>	<b>-</b>	<b>732</b>
大津町	455	1	454	42	435	-	435
菊陽町	314	4	310	20	297	-	297
<b>阿蘇郡</b>	<b>2,143</b>	<b>10</b>	<b>2,133</b>	<b>54</b>	<b>2,087</b>	<b>-</b>	<b>2,087</b>
南小国町	282	-	282	6	277	-	277
小国町	379	1	378	5	374	-	374
産山村	186	-	186	6	179	-	179
高森町	289	-	289	13	279	-	279
西原村	318	-	318	10	311	-	311
南阿蘇村	689	9	680	14	667	-	667
<b>上益城郡</b>	<b>3,125</b>	<b>23</b>	<b>3,102</b>	<b>76</b>	<b>3,045</b>	<b>3</b>	<b>3,042</b>
御船町	448	1	447	9	441	-	441
嘉島町	58	2	56	6	54	-	54

組織経営体				
法人化している	小計	農作業受託のみを行う	農業生産等を行う	法人化している
(経営体)	(経営体)	(経営体)	(経営体)	(経営体)
<8>	<9>	<10>	<11>	<12>
<b>348</b>	<b>986</b>	<b>176</b>	<b>810</b>	<b>641</b>
<b>227</b>	<b>651</b>	<b>97</b>	<b>554</b>	<b>424</b>
48	78	7	71	57
-	-	-	-	-
6	11	-	11	8
16	17	-	17	13
9	26	4	22	19
17	24	3	21	17
23	68	10	58	56
4	17	-	17	14
1	8	1	7	6
1	14	-	14	12
27	49	11	38	30
15	78	19	59	47
56	79	18	61	52
1	14	-	14	10
6	6	1	5	4
18	28	3	25	23
11	107	6	101	42
2	70	20	50	46
14	35	1	34	25
<b>121</b>	<b>335</b>	<b>79</b>	<b>256</b>	<b>217</b>
1	7	1	6	4
1	7	1	6	4
<b>10</b>	<b>32</b>	<b>4</b>	<b>28</b>	<b>21</b>
1	2	-	2	1
2	4	-	4	3
1	2	1	1	1
6	24	3	21	16
<b>30</b>	<b>37</b>	<b>5</b>	<b>32</b>	<b>32</b>
23	20	1	19	19
7	17	4	13	13
<b>15</b>	<b>56</b>	<b>10</b>	<b>46</b>	<b>39</b>
1	5	-	5	5
2	5	1	4	3
1	7	-	7	5
3	10	-	10	10
3	7	-	7	7
5	22	9	13	9
<b>22</b>	<b>80</b>	<b>20</b>	<b>60</b>	<b>54</b>
4	7	1	6	5
5	4	2	2	1

総農家

(3) 事業別農業経営体数

市区町村名等	計				家族経営体		
	小計	農作業受託のみを行う	農業生産等を行う	法人化している	小計	農作業受託のみを行う	農業生産等を行う
	(経営体)	(経営体)	(経営体)	(経営体)	(経営体)	(経営体)	(経営体)
	<1>	<2>	<3>	<4>	<5>	<6>	<7>
益城町	505	-	505	25	481	-	481
甲佐町	547	14	533	14	523	2	521
山都町	1,567	6	1,561	22	1,546	1	1,545
<b>八代郡</b>	<b>582</b>	<b>5</b>	<b>577</b>	<b>20</b>	<b>567</b>	<b>-</b>	<b>567</b>
氷川町	582	5	577	20	567	-	567
<b>葦北郡</b>	<b>1,030</b>	<b>4</b>	<b>1,026</b>	<b>16</b>	<b>1,015</b>	<b>1</b>	<b>1,014</b>
芦北町	815	4	811	13	803	1	802
津奈木町	215	-	215	3	212	-	212
<b>球磨郡</b>	<b>3,103</b>	<b>29</b>	<b>3,074</b>	<b>72</b>	<b>3,015</b>	<b>1</b>	<b>3,014</b>
錦町	571	5	566	14	550	-	550
多良木町	600	8	592	9	590	1	589
湯前町	238	-	238	5	231	-	231
水上村	162	-	162	2	161	-	161
相良村	302	-	302	11	288	-	288
五木村	16	-	16	2	14	-	14
山江村	239	1	238	3	234	-	234
球磨村	154	-	154	1	153	-	153
あさぎり町	821	15	806	25	794	-	794
<b>天草郡</b>	<b>199</b>	<b>3</b>	<b>196</b>	<b>2</b>	<b>194</b>	<b>-</b>	<b>194</b>
苓北町	199	3	196	2	194	-	194
<b>地域振興局</b>	<b>33,952</b>	<b>192</b>	<b>33,760</b>	<b>989</b>	<b>32,966</b>	<b>16</b>	<b>32,950</b>
熊本	4,105	9	4,096	105	4,027	2	4,025
宇城	3,005	5	3,000	57	2,956	1	2,955
玉名	4,178	19	4,159	95	4,089	3	4,086
鹿本	2,216	19	2,197	62	2,138	-	2,138
菊池	3,197	27	3,170	209	3,046	3	3,043
阿蘇	3,234	17	3,217	107	3,071	1	3,070
上益城	3,125	23	3,102	76	3,045	3	3,042
八代	3,316	16	3,300	99	3,233	1	3,232
芦北	1,356	4	1,352	29	1,327	1	1,326
球磨	3,651	29	3,622	90	3,546	1	3,545
天草	2,569	24	2,545	60	2,488	-	2,488
<b>広域本部</b>	<b>33,952</b>	<b>192</b>	<b>33,760</b>	<b>989</b>	<b>32,966</b>	<b>16</b>	<b>32,950</b>
県央	10,235	37	10,198	238	10,028	6	10,022
県北	12,825	82	12,743	473	12,344	7	12,337
県南	8,323	49	8,274	218	8,106	3	8,103
天草	2,569	24	2,545	60	2,488	-	2,488

組織経営体				
法人化している	小計	農作業受託のみを行う	農業生産等を行う	法人化している
(経営体)	(経営体)	(経営体)	(経営体)	(経営体)
<8>	<9>	<10>	<11>	<12>
4	24	-	24	21
2	24	12	12	12
7	21	5	16	15
<b>10</b>	<b>15</b>	<b>5</b>	<b>10</b>	<b>10</b>
10	15	5	10	10
<b>4</b>	<b>15</b>	<b>3</b>	<b>12</b>	<b>12</b>
4	12	3	9	9
-	3	-	3	3
<b>29</b>	<b>88</b>	<b>28</b>	<b>60</b>	<b>43</b>
5	21	5	16	9
6	10	7	3	3
2	7	-	7	3
1	1	-	1	1
2	14	-	14	9
-	2	-	2	2
-	5	1	4	3
-	1	-	1	1
13	27	15	12	12
-	5	3	2	2
-	5	3	2	2
<b>348</b>	<b>986</b>	<b>176</b>	<b>810</b>	<b>641</b>
48	78	7	71	57
20	49	4	45	37
38	89	16	73	57
15	78	19	59	47
100	151	24	127	109
26	163	16	147	81
22	80	20	60	54
33	83	15	68	66
5	29	3	26	24
33	105	28	77	57
8	81	24	57	52
<b>348</b>	<b>986</b>	<b>176</b>	<b>810</b>	<b>641</b>
90	207	31	176	148
179	481	75	406	294
71	217	46	171	147
8	81	24	57	52

総農家

(4) 農地所有適格法人の状況

市区町村名等	計		家族経営		販売目的等の組織経営	
	経営体数	面積	経営体数	面積	経営体数	面積
	(経営体)	(a)	(経営体)	(a)	(経営体)	(a)
	<1>	<2>	<3>	<4>	<5>	<6>
<b>県計</b>	<b>386</b>	<b>676,571</b>	<b>104</b>	<b>94,539</b>	<b>282</b>	<b>582,032</b>
<b>市計</b>	<b>227</b>	<b>433,485</b>	<b>51</b>	<b>43,260</b>	<b>176</b>	<b>390,225</b>
熊本市	2	0	-	-	2	0
中央区	-	-	-	-	-	-
東区	-	-	-	-	-	-
西区	-	-	-	-	-	-
南区	1	0	-	-	1	0
北区	1	0	-	-	1	0
八代市	48	50,787	11	10,120	37	40,667
人吉市	10	6,774	3	2,570	7	4,204
荒尾市	3	1,425	-	-	3	1,425
水俣市	6	12,110	-	-	6	12,110
玉名市	28	59,454	9	5,614	19	53,840
山鹿市	32	44,290	4	3,135	28	41,155
菊池市	44	61,729	19	15,096	25	46,633
宇土市	7	10,671	-	-	7	10,671
上天草市	-	-	-	-	-	-
宇城市	-	-	-	-	-	-
阿蘇市	25	147,687	2	4,775	23	142,912
天草市	11	25,563	-	-	11	25,563
合志市	11	12,995	3	1,950	8	11,045
<b>郡計</b>	<b>159</b>	<b>243,086</b>	<b>53</b>	<b>51,279</b>	<b>106</b>	<b>191,807</b>
<b>下益城郡</b>	-	-	-	-	-	-
美里町	-	-	-	-	-	-
<b>玉名郡</b>	<b>12</b>	<b>11,748</b>	<b>5</b>	<b>2,203</b>	<b>7</b>	<b>9,545</b>
玉東町	1	3,127	-	-	1	3,127
南関町	1	440	1	440	-	-
長洲町	2	880	1	80	1	800
和水町	8	7,301	3	1,683	5	5,618
<b>菊池郡</b>	<b>39</b>	<b>85,569</b>	<b>17</b>	<b>19,783</b>	<b>22</b>	<b>65,786</b>
大津町	24	72,297	12	13,043	12	59,254
菊陽町	15	13,272	5	6,740	10	6,532
<b>阿蘇郡</b>	<b>14</b>	<b>15,256</b>	<b>4</b>	<b>2,720</b>	<b>10</b>	<b>12,536</b>
南小国町	3	1,923	1	120	2	1,803
小国町	3	3,613	2	1,600	1	2,013
産山村	1	700	-	-	1	700
高森町	4	6,050	-	-	4	6,050
西原村	3	2,970	1	1,000	2	1,970
南阿蘇村	-	-	-	-	-	-
<b>上益城郡</b>	<b>38</b>	<b>48,599</b>	<b>6</b>	<b>6,268</b>	<b>32</b>	<b>42,331</b>
御船町	-	-	-	-	-	-
嘉島町	3	3,480	3	3,480	-	-

総農家

(4) 農地所有適格法人の状況

市区町村名等	計		家族経営		販売目的等の組織経営	
	経営体数	面積	経営体数	面積	経営体数	面積
	(経営体)	(a)	(経営体)	(a)	(経営体)	(a)
	<1>	<2>	<3>	<4>	<5>	<6>
益城町	13	23,476	1	210	12	23,266
甲佐町	13	14,895	1	858	12	14,037
山都町	9	6,748	1	1,720	8	5,028
<b>八代郡</b>	<b>15</b>	<b>20,130</b>	<b>7</b>	<b>5,391</b>	<b>8</b>	<b>14,739</b>
氷川町	15	20,130	7	5,391	8	14,739
<b>葦北郡</b>	<b>7</b>	<b>3,547</b>	<b>3</b>	<b>395</b>	<b>4</b>	<b>3,152</b>
芦北町	7	3,547	3	395	4	3,152
津奈木町	-	-	-	-	-	-
<b>球磨郡</b>	<b>34</b>	<b>58,237</b>	<b>11</b>	<b>14,519</b>	<b>23</b>	<b>43,718</b>
錦町	5	4,149	1	533	4	3,616
多良木町	2	29,398	-	-	2	29,398
湯前町	2	2,563	2	2,563	-	-
水上村	2	690	1	500	1	190
相良村	5	1,987	-	-	5	1,987
五木村	-	-	-	-	-	-
山江村	1	550	-	-	1	550
球磨村	-	-	-	-	-	-
あさぎり町	17	18,900	7	10,923	10	7,977
<b>天草郡</b>	<b>-</b>	<b>-</b>	<b>-</b>	<b>-</b>	<b>-</b>	<b>-</b>
苓北町	-	-	-	-	-	-
<b>地域振興局</b>	<b>386</b>	<b>676,571</b>	<b>104</b>	<b>94,539</b>	<b>282</b>	<b>582,032</b>
熊本	2	0	-	-	2	0
宇城	7	10,671	-	-	7	10,671
玉名	43	72,627	14	7,817	29	64,810
鹿本	32	44,290	4	3,135	28	41,155
菊池	94	160,293	39	36,829	55	123,464
阿蘇	39	162,943	6	7,495	33	155,448
上益城	38	48,599	6	6,268	32	42,331
八代	63	70,917	18	15,511	45	55,406
芦北	13	15,657	3	395	10	15,262
球磨	44	65,011	14	17,089	30	47,922
天草	11	25,563	-	-	11	25,563
<b>広域本部</b>	<b>386</b>	<b>676,571</b>	<b>104</b>	<b>94,539</b>	<b>282</b>	<b>582,032</b>
県央	47	59,270	6	6,268	41	53,002
県北	208	440,153	63	55,276	145	384,877
県南	120	151,585	35	32,995	85	118,590
天草	11	25,563	-	-	11	25,563

総農家

(5) 保有山林面積規模別林家数

市区町村名等	計	1 ~ 3 ha	3 ~ 5	5 ~ 10	10 ~ 20	20 ~ 30	30 ~ 50
	(戸)	(戸)	(戸)	(戸)	(戸)	(戸)	(戸)
	<1>	<2>	<3>	<4>	<5>	<6>	<7>
<b>県計</b>	<b>18,041</b>	<b>10,963</b>	<b>2,983</b>	<b>2,008</b>	<b>1,192</b>	<b>405</b>	<b>286</b>
<b>市計</b>	<b>9,313</b>	<b>5,928</b>	<b>1,503</b>	<b>957</b>	<b>540</b>	<b>180</b>	<b>132</b>
熊本市	378	282	44	27	14	6	1
中央区	57	25	13	10	4	2	1
東区	34	19	5	4	4	2	-
西区	75	59	10	4	-	2	-
南区	81	66	5	5	3	-	-
北区	131	113	11	4	3	-	-
八代市	1,193	579	208	155	132	49	49
人吉市	342	185	53	51	30	8	7
荒尾市	61	45	11	2	-	-	1
水俣市	504	290	94	64	36	11	6
玉名市	253	225	23	2	-	2	-
山鹿市	989	636	162	93	67	17	10
菊池市	590	395	89	38	32	14	18
宇土市	183	126	31	18	4	2	2
上天草市	377	263	60	42	7	2	1
宇城市	558	423	89	29	9	3	4
阿蘇市	743	491	118	71	43	10	7
天草市	3,108	1,957	519	364	166	56	26
合志市	34	31	2	1	-	-	-
<b>郡計</b>	<b>8,728</b>	<b>5,035</b>	<b>1,480</b>	<b>1,051</b>	<b>652</b>	<b>225</b>	<b>154</b>
<b>下益城郡</b>	<b>589</b>	<b>401</b>	<b>96</b>	<b>49</b>	<b>28</b>	<b>6</b>	<b>4</b>
美里町	589	401	96	49	28	6	4
<b>玉名郡</b>	<b>931</b>	<b>727</b>	<b>137</b>	<b>52</b>	<b>15</b>	<b>-</b>	<b>-</b>
玉東町	57	50	6	-	1	-	-
南関町	313	266	38	9	-	-	-
長洲町	8	5	2	-	1	-	-
和水町	553	406	91	43	13	-	-
<b>菊池郡</b>	<b>289</b>	<b>218</b>	<b>40</b>	<b>20</b>	<b>9</b>	<b>2</b>	<b>-</b>
大津町	248	184	36	19	8	1	-
菊陽町	41	34	4	1	1	1	-
<b>阿蘇郡</b>	<b>1,821</b>	<b>981</b>	<b>319</b>	<b>235</b>	<b>175</b>	<b>53</b>	<b>32</b>
南小国町	289	123	39	44	43	21	11
小国町	459	218	83	75	48	12	11
産山村	152	71	34	26	17	2	1
高森町	448	218	89	59	57	15	7
西原村	202	152	36	9	4	-	-
南阿蘇村	271	199	38	22	6	3	2
<b>上益城郡</b>	<b>2,133</b>	<b>1,334</b>	<b>353</b>	<b>253</b>	<b>125</b>	<b>35</b>	<b>23</b>
御船町	232	177	34	12	4	3	1
嘉島町	6	2	-	1	2	1	-



50 ~ 100	100 ~ 500	500 ~ 1,000	1,000ha以上
(戸)	(戸)	(戸)	(戸)
<8>	<9>	<10>	<11>

141                  60                  2                  1

47                  24                  1                  1

3                  1                  -                  -

1                  1                  -                  -

-                  -                  -                  -

-                  -                  -                  -

2                  -                  -                  -

-                  -                  -                  -

12                  9                  -                  -

4                  3                  1                  -

1                  1                  -                  -

1                  2                  -                  -

1                  -                  -                  -

4                  -                  -                  -

4                  -                  -                  -

-                  -                  -                  -

-                  2                  -                  -

1                  -                  -                  -

2                  1                  -                  -

14                  5                  -                  1

-                  -                  -                  -

94                  36                  1                  -

4                  1                  -                  -

4                  1                  -                  -

-                  -                  -                  -

-                  -                  -                  -

-                  -                  -                  -

-                  -                  -                  -

-                  -                  -                  -

-                  -                  -                  -

-                  -                  -                  -

-                  -                  -                  -

-                  -                  -                  -

-                  -                  -                  -

18                  8                  -                  -

5                  3                  -                  -

8                  4                  -                  -

1                  -                  -                  -

2                  1                  -                  -

1                  -                  -                  -

1                  -                  -                  -

10                  -                  -                  -

1                  -                  -                  -

-                  -                  -                  -

総農家

(5) 保有山林面積規模別林家数

市区町村名等	計	1 ~ 3 ha	3 ~ 5	5 ~ 10	10 ~ 20	20 ~ 30	30 ~ 50
	(戸)	(戸)	(戸)	(戸)	(戸)	(戸)	(戸)
	<1>	<2>	<3>	<4>	<5>	<6>	<7>
益城町	109	91	10	4	1	3	-
甲佐町	258	171	43	30	9	3	1
山都町	1,528	893	266	206	109	25	21
<b>八代郡</b>	<b>24</b>	<b>11</b>	<b>5</b>	<b>4</b>	<b>2</b>	<b>-</b>	<b>-</b>
氷川町	24	11	5	4	2	-	-
<b>葦北郡</b>	<b>1,194</b>	<b>644</b>	<b>233</b>	<b>158</b>	<b>89</b>	<b>39</b>	<b>19</b>
芦北町	1,032	547	208	136	77	36	18
津奈木町	162	97	25	22	12	3	1
<b>球磨郡</b>	<b>1,566</b>	<b>633</b>	<b>260</b>	<b>251</b>	<b>188</b>	<b>88</b>	<b>72</b>
錦町	88	68	9	5	1	2	2
多良木町	237	92	33	45	23	13	20
湯前町	67	27	15	9	6	2	4
水上村	156	49	29	25	27	10	5
相良村	153	81	24	11	12	15	3
五木村	160	36	26	24	19	16	15
山江村	119	43	17	17	18	8	9
球磨村	460	167	88	98	75	17	8
あさぎり町	126	70	19	17	7	5	6
<b>天草郡</b>	<b>181</b>	<b>86</b>	<b>37</b>	<b>29</b>	<b>21</b>	<b>2</b>	<b>4</b>
苓北町	181	86	37	29	21	2	4
<b>地域振興局</b>	<b>18,041</b>	<b>10,963</b>	<b>2,983</b>	<b>2,008</b>	<b>1,192</b>	<b>405</b>	<b>286</b>
熊本	378	282	44	27	14	6	1
宇城	1,330	950	216	96	41	11	10
玉名	1,245	997	171	56	15	2	1
鹿本	989	636	162	93	67	17	10
菊池	913	644	131	59	41	16	18
阿蘇	2,564	1,472	437	306	218	63	39
上益城	2,133	1,334	353	253	125	35	23
八代	1,217	590	213	159	134	49	49
芦北	1,698	934	327	222	125	50	25
球磨	1,908	818	313	302	218	96	79
天草	3,666	2,306	616	435	194	60	31
<b>広域本部</b>	<b>18,041</b>	<b>10,963</b>	<b>2,983</b>	<b>2,008</b>	<b>1,192</b>	<b>405</b>	<b>286</b>
県央	3,841	2,566	613	376	180	52	34
県北	5,711	3,749	901	514	341	98	68
県南	4,823	2,342	853	683	477	195	153
天草	3,666	2,306	616	435	194	60	31

50 ~ 100	100 ~ 500	500 ~ 1,000	1,000ha以上
(戸)	(戸)	(戸)	(戸)
<8>	<9>	<10>	<11>

-	-	-	-
1	-	-	-
8	-	-	-
<b>2</b>	-	-	-
2	-	-	-
<b>7</b>	<b>5</b>	-	-
6	4	-	-
1	1	-	-
<b>52</b>	<b>21</b>	<b>1</b>	-
-	1	-	-
6	5	-	-
2	2	-	-
7	4	-	-
6	1	-	-
19	4	1	-
6	1	-	-
5	2	-	-
1	1	-	-
<b>1</b>	<b>1</b>	-	-
1	1	-	-
<b>141</b>	<b>60</b>	<b>2</b>	<b>1</b>
3	1	-	-
5	1	-	-
2	1	-	-
4	-	-	-
4	-	-	-
20	9	-	-
10	-	-	-
14	9	-	-
8	7	-	-
56	24	2	-
15	8	-	1
<b>141</b>	<b>60</b>	<b>2</b>	<b>1</b>
18	2	-	-
30	10	-	-
78	40	2	-
15	8	-	1

総農家

(6) 林家の保有山林面積規模別保有山林面積

市区町村名等	計	1 ~ 3 ha	3 ~ 5	5 ~ 10	10 ~ 20	20 ~ 30
	( a )	( a )	( a )	( a )	( a )	( a )
	<1>	<2>	<3>	<4>	<5>	<6>
<b>県計</b>	<b>9,752,355</b>	<b>1,750,764</b>	<b>1,035,109</b>	<b>1,267,614</b>	<b>1,477,268</b>	<b>898,466</b>
<b>市計</b>	<b>4,648,055</b>	<b>945,601</b>	<b>524,951</b>	<b>612,225</b>	<b>671,848</b>	<b>397,188</b>
熊本市	135,207	43,314	14,892	17,781	16,280	12,212
中央区	44,277	4,760	4,413	6,973	4,300	4,200
東区	15,841	3,276	1,816	2,749	4,000	4,000
西区	18,512	8,491	3,050	2,959	-	4,012
南区	30,403	10,723	2,043	2,818	3,722	-
北区	26,174	16,064	3,570	2,282	4,258	-
八代市	924,688	95,467	70,272	96,993	165,726	105,735
人吉市	352,051	28,685	19,462	34,864	37,905	18,880
荒尾市	33,384	6,295	3,497	1,015	-	-
水俣市	240,423	44,893	32,146	39,417	43,935	23,124
玉名市	51,855	32,825	7,875	1,594	-	4,561
山鹿市	400,331	100,329	55,825	59,371	85,246	37,284
菊池市	280,952	60,982	31,707	25,105	42,033	30,925
宇土市	57,262	19,169	10,546	11,318	4,560	4,800
上天草市	129,019	42,888	21,678	26,793	8,171	4,590
宇城市	146,446	63,979	29,285	16,563	9,052	6,067
阿蘇市	297,267	79,618	40,762	42,523	49,333	21,931
天草市	1,593,065	322,572	186,384	237,988	209,607	127,079
合志市	6,105	4,585	620	900	-	-
<b>郡計</b>	<b>5,104,300</b>	<b>805,163</b>	<b>510,158</b>	<b>655,389</b>	<b>805,420</b>	<b>501,278</b>
<b>下益城郡</b>	<b>229,397</b>	<b>64,695</b>	<b>33,494</b>	<b>31,428</b>	<b>35,431</b>	<b>14,875</b>
美里町	229,397	64,695	33,494	31,428	35,431	14,875
<b>玉名郡</b>	<b>211,181</b>	<b>115,181</b>	<b>47,001</b>	<b>31,466</b>	<b>17,533</b>	<b>-</b>
玉東町	11,373	7,908	2,265	-	1,200	-
南関町	59,945	41,333	12,990	5,622	-	-
長洲町	3,123	860	700	-	1,563	-
和水町	136,740	65,080	31,046	25,844	14,770	-
<b>菊池郡</b>	<b>77,106</b>	<b>33,359</b>	<b>13,996</b>	<b>13,339</b>	<b>12,412</b>	<b>4,000</b>
大津町	65,856	28,105	12,528	12,759	10,464	2,000
菊陽町	11,250	5,254	1,468	580	1,948	2,000
<b>阿蘇郡</b>	<b>1,083,038</b>	<b>159,558</b>	<b>112,532</b>	<b>143,952</b>	<b>209,522</b>	<b>117,969</b>
南小国町	276,711	19,733	13,859	27,527	48,812	48,108
小国町	345,567	33,951	29,653	47,656	58,991	27,992
産山村	72,276	11,327	11,446	15,933	19,770	4,000
高森町	251,812	38,209	31,190	34,376	69,937	31,500
西原村	52,418	24,494	12,593	5,100	5,231	-
南阿蘇村	84,254	31,844	13,791	13,360	6,781	6,369
<b>上益城郡</b>	<b>832,399</b>	<b>204,847</b>	<b>117,508</b>	<b>147,715</b>	<b>146,904</b>	<b>75,985</b>
御船町	63,081	26,047	11,165	7,355	4,514	6,000
嘉島町	6,053	220	-	730	2,303	2,800

30 ~ 50	50 ~ 100	100 ~ 500	500 ~ 1,000	1,000ha以上
( a )	( a )	( a )	( a )	( a )
<7>	<8>	<9>	<10>	<11>
<b>988,502</b>	<b>904,579</b>	<b>1,015,892</b>	<b>186,631</b>	<b>227,530</b>
<b>464,422</b>	<b>299,448</b>	<b>408,211</b>	<b>96,631</b>	<b>227,530</b>
4,131	16,597	10,000	-	-
4,131	5,500	10,000	-	-
-	-	-	-	-
-	-	-	-	-
-	11,097	-	-	-
-	-	-	-	-
170,028	75,970	144,497	-	-
24,448	27,176	64,000	96,631	-
3,760	5,999	12,818	-	-
20,408	6,500	30,000	-	-
-	5,000	-	-	-
36,376	25,900	-	-	-
63,600	26,600	-	-	-
6,869	-	-	-	-
3,732	-	21,167	-	-
14,000	7,500	-	-	-
26,100	17,000	20,000	-	-
90,970	85,206	105,729	-	227,530
-	-	-	-	-
<b>524,080</b>	<b>605,131</b>	<b>607,681</b>	<b>90,000</b>	-
<b>13,584</b>	<b>23,890</b>	<b>12,000</b>	-	-
13,584	23,890	12,000	-	-
-	-	-	-	-
-	-	-	-	-
-	-	-	-	-
-	-	-	-	-
-	-	-	-	-
-	-	-	-	-
-	-	-	-	-
<b>106,481</b>	<b>116,744</b>	<b>116,280</b>	-	-
38,072	37,400	43,200	-	-
34,400	49,844	63,080	-	-
4,800	5,000	-	-	-
23,100	13,500	10,000	-	-
-	5,000	-	-	-
6,109	6,000	-	-	-
<b>73,897</b>	<b>65,543</b>	-	-	-
3,000	5,000	-	-	-
-	-	-	-	-

総農家

(6) 林家の保有山林面積規模別保有山林面積

市区町村名等	計	1 ~ 3 ha	3 ~ 5	5 ~ 10	10 ~ 20	20 ~ 30
	( a )	( a )	( a )	( a )	( a )	( a )
	<1>	<2>	<3>	<4>	<5>	<6>
益城町	27,667	14,219	3,450	2,498	1,500	6,000
甲佐町	85,376	26,109	15,380	18,280	10,412	7,195
山都町	650,222	138,252	87,513	118,852	128,175	53,990
<b>八代郡</b>	<b>18,363</b>	<b>1,931</b>	<b>1,750</b>	<b>2,182</b>	<b>2,500</b>	-
氷川町	18,363	1,931	1,750	2,182	2,500	-
<b>葦北郡</b>	<b>656,866</b>	<b>105,992</b>	<b>80,042</b>	<b>102,661</b>	<b>112,121</b>	<b>83,725</b>
芦北町	570,971	90,438	71,461	86,752	96,119	77,675
津奈木町	85,895	15,554	8,581	15,909	16,002	6,050
<b>球磨郡</b>	<b>1,887,820</b>	<b>105,158</b>	<b>90,682</b>	<b>165,807</b>	<b>243,406</b>	<b>200,324</b>
錦町	42,380	10,935	3,365	3,169	1,024	5,087
多良木町	353,723	14,777	11,943	29,807	31,752	29,417
湯前町	81,065	4,342	4,918	5,427	7,304	4,600
水上村	220,575	8,700	10,841	17,222	34,380	22,351
相良村	157,256	12,991	8,058	6,607	15,100	34,600
五木村	452,924	5,751	8,659	14,661	25,836	35,206
山江村	139,261	6,821	5,630	11,626	20,639	18,045
球磨村	346,678	29,433	30,355	67,010	98,139	40,482
あさぎり町	93,958	11,408	6,913	10,278	9,232	10,536
<b>天草郡</b>	<b>108,130</b>	<b>14,442</b>	<b>13,153</b>	<b>16,839</b>	<b>25,591</b>	<b>4,400</b>
苓北町	108,130	14,442	13,153	16,839	25,591	4,400
<b>地域振興局</b>	<b>9,752,355</b>	<b>1,750,764</b>	<b>1,035,109</b>	<b>1,267,614</b>	<b>1,477,268</b>	<b>898,466</b>
熊本	135,207	43,314	14,892	17,781	16,280	12,212
宇城	433,105	147,843	73,325	59,309	49,043	25,742
玉名	296,420	154,301	58,373	34,075	17,533	4,561
鹿本	400,331	100,329	55,825	59,371	85,246	37,284
菊池	364,163	98,926	46,323	39,344	54,445	34,925
阿蘇	1,380,305	239,176	153,294	186,475	258,855	139,900
上益城	832,399	204,847	117,508	147,715	146,904	75,985
八代	943,051	97,398	72,022	99,175	168,226	105,735
芦北	897,289	150,885	112,188	142,078	156,056	106,849
球磨	2,239,871	133,843	110,144	200,671	281,311	219,204
天草	1,830,214	379,902	221,215	281,620	243,369	136,069
<b>広域本部</b>	<b>9,752,355</b>	<b>1,750,764</b>	<b>1,035,109</b>	<b>1,267,614</b>	<b>1,477,268</b>	<b>898,466</b>
県央	1,400,711	396,004	205,725	224,805	212,227	113,939
県北	2,441,219	592,732	313,815	319,265	416,079	216,670
県南	4,080,211	382,126	294,354	441,924	605,593	431,788
天草	1,830,214	379,902	221,215	281,620	243,369	136,069

30 ~ 50	50 ~ 100	100 ~ 500	500 ~ 1,000	1,000ha以上
( a )	( a )	( a )	( a )	( a )
<7>	<8>	<9>	<10>	<11>
-	-	-	-	-
3,000	5,000	-	-	-
67,897	55,543	-	-	-
-	<b>10,000</b>	-	-	-
-	10,000	-	-	-
<b>64,950</b>	<b>41,081</b>	<b>66,294</b>	-	-
60,700	31,712	56,114	-	-
4,250	9,369	10,180	-	-
<b>250,982</b>	<b>342,873</b>	<b>398,588</b>	<b>90,000</b>	-
7,800	-	11,000	-	-
70,367	42,160	123,500	-	-
13,937	14,594	25,943	-	-
20,000	41,680	65,401	-	-
9,900	40,000	30,000	-	-
49,964	128,341	94,506	90,000	-
30,031	35,369	11,100	-	-
26,530	34,729	20,000	-	-
22,453	6,000	17,138	-	-
<b>14,186</b>	<b>5,000</b>	<b>14,519</b>	-	-
14,186	5,000	14,519	-	-
<b>988,502</b>	<b>904,579</b>	<b>1,015,892</b>	<b>186,631</b>	<b>227,530</b>
4,131	16,597	10,000	-	-
34,453	31,390	12,000	-	-
3,760	10,999	12,818	-	-
36,376	25,900	-	-	-
63,600	26,600	-	-	-
132,581	133,744	136,280	-	-
73,897	65,543	-	-	-
170,028	85,970	144,497	-	-
85,358	47,581	96,294	-	-
275,430	370,049	462,588	186,631	-
108,888	90,206	141,415	-	227,530
<b>988,502</b>	<b>904,579</b>	<b>1,015,892</b>	<b>186,631</b>	<b>227,530</b>
112,481	113,530	22,000	-	-
236,317	197,243	149,098	-	-
530,816	503,600	703,379	186,631	-
108,888	90,206	141,415	-	227,530





# IV 調査票様式

2020年農林業センサス  
農林業経営体調査表（様式）

調査票様式





# 2020年農林業センサス 農林業経営体調査票

(2020年2月1日現在)



政府統計

統計法に基づく国の統計調査です。調査票情報の秘密の保護に万全を期します。

都道府県	市区町村	旧市区町村	農業集落	調査区	客体番号
基本指標番号					
修正がある場合→	88	888	8888	888	888

- 記入する前に、必ず「記入の仕方」をご覧ください。
- この調査票は、統計の作成目的以外には使用せず、得られた個々の結果についても、外に漏らしたり課税などの資料に利用することはなく、秘密を厳守することが法律により定められていますので、ありのままをご記入ください。
- 黒色の鉛筆またはシャープペンシルで記入し、間違えた場合は、消しゴムできれいに消してください。

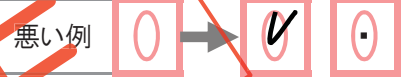
★ 数字は、1マスに1つずつ、枠からはみ出さないように**右づめ**で記入してください。

★ マークを記入する欄は、下の記入例のように濃く塗りつぶしてください。



つなげる すきまをあける

★ マスが足りない場合は、一番左のマスにまとめて記入してください。



- 調査票の記入及び提出は、オンラインでも可能です。

## 記入していただく調査項目について

- この調査票は  農業経営(  の枠内の  色の項目と、  色の項目 )  
 林業経営(  の枠内の  色の項目と、  の枠内の  色の項目 )  
 について記入してください。

なお、林業経営を行っている方が  枠について記入していただく場合には、設問の「農業(農産物、農作業)」を「林業(林産物、林業作業)」に読み替えて記入します。

### 【1】経営体の概要(すべての方が記入する項目です。)

#### 1 経営形態

経営は会社などの法人化をしていますか。  
該当するもの1つに必ず記入してください。

法人でない		101	0
法人である	農事組合法人	0	0
	株式会社	0	0
	合名・合資会社	0	0
	合同会社	0	0
	相互会社	0	0
	農協	0	0
	森林組合	0	0
	その他の各種団体	0	0
その他の法人		0	0
地方公共団体・財産区		0	0

- 個人経営の方は、2ページの1 個人経営内部の労働力へ
- 団体経営の方は、4ページの2 団体経営内部の労働力へ

法人の方のみ記入してください。

法人番号(13桁)を記入してください。



法人番号を活用した統計の精度向上及び効率化の取組に使用させていただきます。

個人のマイナンバー(12桁)を誤って記入しないようご注意ください。

4ページの2 団体経営内部の労働力へ

特例有限会社は株式会社に該当します。

【2】農業経営の労働力

2、3ページは、個人経営の方のみ記入してください。

法人化されている方は、4ページに記入してください。

1 個人経営内部の労働力

林業経営について記入していただく場合、設問の「農業」を「林業」に読み替えて記入します。

(1) 世帯員の人数を記入してください。

		男(人)		女(人)	
世帯員の数	202	8	8	8	8
そのうち、満14歳以下の世帯員の数 (平成17年2月1日以降に生まれた方)	205	8	8	8	8

続柄番号	
01:世帯主	07:兄弟姉妹
02:世帯主の配偶者	08:祖父母
03:子	09:孫
04:子の配偶者	10:孫の配偶者
05:世帯主の父母	11:その他
06:世帯主の配偶者の父母	

(2) 満15歳以上の世帯員(平成17年1月31日以前に生まれた方)について記入してください。

過去1年間でいずれかの決定に参画した方に記入してください。

- 生産品目や飼養する畜種の選定・規模の決定
- 出荷先の決定
- 資金調達
- 機械・施設などへの投資
- 農地借入・農作業受託の決定
- 雇用の決定・管理

④ 方針 経営 主と とも に関 わっ てい る	⑤ 過去1年間のふたつの状況			⑥ 過去1年間で自営農業に従事した日数 (管理労働を含む) ※「自営農業」には、世帯として請け負った(受託した)農作業を含みます。						
	仕事を主にしていた	主に自営農業を行った	主に自営農業以外の自営業を行った	従事しなかった	1日	30日	60日	100日	150日	200日
必ず一つに	必ず一つに			必ず一つに						

① 世帯主との続柄	② 性別 いずれかに	③ 出生の年月 該当する元号と出生の年月を記入してください。			出生の年月		④ 該当する方すべてに	⑤			⑥														
		元号	年	月	年	月		必ず一つに	必ず一つに	必ず一つに	必ず一つに	必ず一つに	必ず一つに	必ず一つに	必ず一つに										
経営主	男	大正	昭和	平成	年	月		0	0	0	0	0	0	0	0	0	0	0	0	0	0	0	0	0	
世帯員1	男				8	8	8	0	0	0	0	0	0	0	0	0	0	0	0	0	0	0	0	0	0
世帯員2	男				8	8	8	0	0	0	0	0	0	0	0	0	0	0	0	0	0	0	0	0	0
世帯員3	男				8	8	8	0	0	0	0	0	0	0	0	0	0	0	0	0	0	0	0	0	0
世帯員4	男				8	8	8	0	0	0	0	0	0	0	0	0	0	0	0	0	0	0	0	0	0
世帯員5	男				8	8	8	0	0	0	0	0	0	0	0	0	0	0	0	0	0	0	0	0	0
世帯員6	男				8	8	8	0	0	0	0	0	0	0	0	0	0	0	0	0	0	0	0	0	0
世帯員7	男				8	8	8	0	0	0	0	0	0	0	0	0	0	0	0	0	0	0	0	0	0

⑥及び⑦欄について、  
 従事した日数には、経理事務などの管理労働も含まれます。  
 従事した日数には、手伝いなどで従事した場合も含まれます。  
 従事した日数は、1日を8時間として計算してください。  
 (例) 1日4時間ずつ → 2日で1日分  
 毎日1時間ずつ → 8日で1日分

⑦欄について、  
 農業生産関連事業とは、自ら経営していて、①自家で生産した農産物を使用、②所有または借り入れている耕地もしくは農業施設を利用している、のいずれかに該当する事業を行う場合をいいます。  
 例えば、農産物の加工、小売業、観光農園、貸農園・体験農園、農家民宿、農家レストラン及び海外への輸出などが該当します。

⑦							⑧			
過去1年間で農業生産関連事業に従事した日数 (管理労働を含む)							過去1年間に			
従事しなかった	1	30	60	100	150	200	250	新たに親の農業経営を継承	を新たに親の農業経営とは別部門	
	日	日	日	日	日	日	日以上			
	5	5	5	5	5	5	日			
	29	59	99	149	199	249	以			
	日	日	日	日	日	日	上			
必ず1つに							該当する方			
0	0	0	0	0	0	0	0	0	0	
0	0	0	0	0	0	0	0	0	0	
0	0	0	0	0	0	0	0	0	0	
0	0	0	0	0	0	0	0	0	0	
0	0	0	0	0	0	0	0	0	0	
0	0	0	0	0	0	0	0	0	0	
0	0	0	0	0	0	0	0	0	0	
0	0	0	0	0	0	0	0	0	0	

(3) 世帯としての所得  
 世帯としての所得は、自営農業と自営農業以外の仕事でどちらが多いですか。該当するものに必ず記入してください。

自営農業による所得が多い	208	0
自営農業以外の所得が多い (不動産による所得は含み、年金は含まない)		0

(4) 地域の集落営農組織の構成農家  
 地域の集落営農組織に参加していますか。該当するものに必ず記入してください。

参加していない	209	0
参加している	210	0
そのうち、オペレータとして従事	211	0

→ 次ページの  
3 後継者へ

⑤及び⑧欄について、  
 過去1年間のふだんの状況(⑤)欄の「主に自営農業を行った」に記入された方のみ、⑧欄の過去1年間に「新たに親の農業経営を継承」または「親の農業経営とは別部門を新たに開始」に該当すれば記入してください。  
 なお、「新たに親の農業経営を継承」とは、過去1年間に親の農業経営を継承して経営の責任者になった方をいいます。  
 「親の農業経営とは別部門を新たに開始」とは、過去1年間に新たに親とは別部門での農業経営を開始し、その部門の経営の責任者となった方をいいます。

団体経営の方(経営を法人化している農家・林家を含む)のみ記入してください。

2 団体経営内部の労働力

林業経営について記入していただく場合、設問の「農業」を「林業」に読み替えて記入します。

(1) 経営主と、役員(代理を委任された者を含む)・構成員のうち過去1年間に**農業**と農業生産関連事業への従事日数があわせて60日以上の方について、記入してください。

(1)、(2)に記入するのは、経営主のほか、役員・構成員のうち、過去1年間に**農業**(管理労働を含む。)または農業生産関連事業に従事した者のみです。役員会に出席だけの者は、記入する必要はありません。  
また、常雇い、臨時雇いの労働力は含みません。

従事した日数は、1日を8時間として計算してください。  
(例) 1日4時間ずつ → 2日で1日分  
毎日1時間ずつ → 8日で1日分

③						
過去1年間で <b>農業</b> に従事した日数 (管理労働を含む)						
60日	60日	100日	150日	200日	250日	以上
未	99	149	199	249	以	上
満	日	日	日	日	日	日

④							⑤	
過去1年間で農業生産関連事業に従事した日数 (管理労働を含む)							過去1年間の主な状況	
60日	60日	100日	150日	200日	250日	以上	主に農業に従事	主に農業以外の事業に従事
未	99	149	199	249	以	上		
満	日	日	日	日	日	日		

経営主	①		②													
	性別		出生の年月													
	いずれかに		該当する元号と出生の年月を記入してください。													
	男	女	元号			出生の年月										
			大正	昭和	平成	年		月		必ず一つに		必ず一つに		必ず一つに		
経営主	0	0	0	0	0	8	8	8	8	0	0	0	0	0	0	0
1	0	0	0	0	0	8	8	8	8	0	0	0	0	0	0	0
2	0	0	0	0	0	8	8	8	8	0	0	0	0	0	0	0
3	0	0	0	0	0	8	8	8	8	0	0	0	0	0	0	0
4	0	0	0	0	0	8	8	8	8	0	0	0	0	0	0	0
5	0	0	0	0	0	8	8	8	8	0	0	0	0	0	0	0
6	0	0	0	0	0	8	8	8	8	0	0	0	0	0	0	0
7	0	0	0	0	0	8	8	8	8	0	0	0	0	0	0	0

(2) (1)に記入した方以外で、過去1年間に**農業**と農業生産関連事業への従事日数があわせて60日未満の方について、実人数を記入してください。

男 (人)	女 (人)
222	223

農業生産関連事業とは、自ら経営していて、①自家で生産した農産物を使用、②所有または借り入れている耕地もしくは農業施設を利用している、のいずれかに該当する事業を行う場合をいいます。  
例えば、農産物の加工、小売業、観光農園、貸農園・体験農園、農家民宿、農家レストラン及び海外への輸出などが該当します。

林業経営について記入していただく場合、設問の「農業」を「林業」に読み替えて記入します。

3 後継者

5年以内に**農業**経営を引き継ぐ後継者(予定者を含む。)を確保していますか。  
該当するもの一つに**必ず**記入してください。

確保している	親 族		231	
	親族以外の経営内部の人材			0
	経営外部の人材			0
経営を開始または継承直後のため、5年以内に <b>農業</b> を引き継がない				
確保していない				

林業経営について記入していただく場合、設問の「農業」を「林業」に読み替えて記入します。

常雇い、臨時雇いには、1(2)の個人経営の世帯員及び2(1)・(2)の団体経営の経営主・役員などは含めないでください。  
 常雇いについては、常雇いしている方全員を記入していただくため、5人以上の常雇いがいた場合は、補助票に記入してください。  
 従事日数には、管理労働を含みます。  
 常雇いの従事日数の合計には、補助票に記入していただいた分を含め、常雇いしている方全員の従事日数の合計を記入してください。

4 常雇い

過去1年間に農業経営または農業生産関連事業のために常雇いした人(あらかじめ7か月以上の契約で雇った人)について、記入してください。また、男女別に従事した日数の合計を記入してください。

	①		②					
	性別		出生の年月					
	いずれかに		該当する元号と出生の年月を記入してください。					
	男	女	元号			出生の年月		
大正			昭和	平成	年	月		
1	0	0	0	0	0	8	8	8
2	0	0	0	0	0	8	8	8
3	0	0	0	0	0	8	8	8
4	0	0	0	0	0	8	8	8

5 臨時雇い

過去1年間に日雇・季節雇などで、農業経営または農業生産関連事業のために臨時雇いした人(手伝いなどを含みます。)について、実人数と男女別に従事した日数の合計を記入してください。

		農業		農業生産関連事業	
		実人数 (人)		実人数 (人)	
男	252		8	8	8
女	253		8	8	8
		農業		農業生産関連事業	
		従事日数の合計 (人日)		従事日数の合計 (人日)	
男	255	8	8	8	8
女	256	8	8	8	8

過去1年間に農業経営または農業生産関連事業のために1か月以上の契約で雇った人について、実人数を記入してください。

		農業		農業生産関連事業		農業		農業生産関連事業	
		従事日数の合計 (人日)		従事日数の合計 (人日)		実人数 (人)		実人数 (人)	
男	242	8	8	8	8	男	264	8	8
女	243	8	8	8	8	女	265	8	8
		245						267	
		246						268	

【3】土地

土地の状況を記入してください。(土地登記簿上の地目や面積ではなく、現状の地目や面積を記入してください。また、居住地以外の他の市区町村にある土地を含みます。)

田・畑・樹園地

	No.	田		畑		樹園地		
		(ha)	(a)	(ha)	(a)	(ha)	(a)	
		(町)	(反)	(町)	(反)	(町)	(反)	
経営している	301	8	8	8	8	311	8	8
そのうち、所有している	302	8	8	8	8	312	8	8
そのうち、借りている	303	8	8	8	8	313	8	8
貸している	304	8	8	8	8	314	8	8

実質的に経営を任せている場合は「貸している」に記入してください。原野化し、現状が耕地でないものは除きます。

経営している畑のうち、牧草専用地	326	8	8	8	8
------------------	-----	---	---	---	---

ハウス・ガラス室とは、その中で普通の姿勢で作業できるものをいいます。水稻の育苗だけ、きのこの栽培だけに利用したものは除きます。

ハウス・ガラス室等

過去1年間に施設園芸に利用したハウス・ガラス室及び加温温室の実面積を記入してください。

		実面積	
		(a)	(㎡)
		(畝)	
ハウス・ガラス室	351	8	8
そのうち、加温温室	352	8	8

耕地以外(山林・原野など)

山林・原野などの耕地以外の土地で過去1年間に採草地や放牧地として利用した土地面積を記入してください。

		面積	
		(ha)	(a)
		(町)	(反)
耕地以外で利用した土地面積	341	8	8

【4】農業生産

始めから販売を目的とせず、自給用に作付け(栽培)した面積は含めないでください。

1 過去1年間に販売を目的として作付け(栽培)した延べ面積を記入してください。

未成熟の豆類(「えだまめ」、「さやいんげん」、「さやえんどう」、「グリーンピース」など)はここに含めず、「その他の野菜」に記入してください。  
「その他の工芸農作物」には、たばこ、いぐさ、ホップ、ごま、ラベンダー、薬用作物などの合計を記入してください。

		(ha)	(a)	(ha)	(a)	
		(町)	(反)	(町)	(反)	
稲・麦・雑穀	水 稲(食用)	403				
	陸 稲(食用)	404				
	稲(飼料用)	405				
	小 麦	407				
	そのうち、田で作付	408				
	二条大麦	409				
	六条大麦	410				
	裸 麦	411				
	そ ば	413				
	その他の雑穀 (あわ、きび、ひえ等)	414				
	いも類	原料用ばれいしょ (でんぶん用)	416			
		食用ばれいしょ (加工用を含む)	417			
		原料用かんしょ (でんぶん用)	418			
		食用かんしょ (加工用を含む)	419			
豆 類	大 豆	421				
	そのうち、田で作付	422				
	小 豆	423				
工芸農作物	その他の豆類	424				
	さとうきび	426				
	なたね	427				
	茶	428				
	てんさい(ビート)	429				
	こんにゃくいも	430				
	その他の工芸農作物	431				
	432					

稲・麦・雑穀、いも類、豆類、工芸農作物の面積がある方のみ記入してください。

2 水稻(食用)、小麦、大豆以外の上記品目(稲・麦・雑穀、いも類、豆類、工芸農作物)について販売を目的として田で作付けた面積を記入してください。

(ha)	(a)
(町)	(反)
432	8888

田で作付けた面積のみを記入し、畑で作付けた面積は記入しないでください。

3 過去1年間に販売を目的として作付け(栽培)した野菜・果樹類の品目コード及び延べ面積を露地作、施設作ごとに記入してください。

野菜・果樹

品目コード

根 菜 類	101:だいこん	果 樹 類	201:温州みかん
	102:にんじん		202:その他のかんきつ
	103:さといも		203:りんご
	104:やまのいも (なかいもなど)		204:ぶどう
葉 茎 菜 類	111:はくさい		205:日本なし
	112:キャベツ		206:西洋なし
	113:ほうれんそう		207:もも
	114:レタス		208:おうとう
	115:ねぎ		209:びわ
果 菜 類	116:たまねぎ		210:かき
	117:ブロッコリー		211:くり
	121:きゅうり		212:うめ
	122:なす	213:すもも	
野果実的	123:トマト	214:キウイフルーツ	
	124:ピーマン	215:パインアップル	
	131:いちご	216:その他の果樹	
132:メロン			
133:すいか			
191:その他の野菜			

品目コード	露地作延べ面積				施設作延べ面積	
	(ha)	(a)	(町)	(反)	(a)	(㎡)
8888 ①						
8888 ②						
8888 ③						
8888 ④						
8888 ⑤						
8888 ⑥						
8888 ⑦						
8888 ⑧						
8888 ⑨						
8888 ⑩						
8888 ⑪						
8888 ⑫						

「その他の野菜」には、「もやし」、「えだまめ」、「スイートコーン」、「ごぼう」、「にら」、「かぼちゃ」、「アスパラガス」など該当しなかった野菜の合計を記入してください。  
果樹類の面積には、未成園を含みます。



4 過去1年間に販売を目的として作付け(栽培)した花き・花木及びその他作物の延べ面積を露地作、施設作ごとに記入してください。

### 花き・花木

花き苗、花木苗を含みます。

		露地作延べ面積 (ha) (a) (町) (反) (畝)				施設作延べ面積 (a) (m <sup>2</sup> )				
花き	463	8	8	8	8	464	8	8	8	8
花木	465	8	8	8	8	466	8	8	8	8

花きの露地、施設面積がある方のみ記入してください。

切り花類	467	0
球根類	468	0
鉢ものの類	469	0
花壇用苗もの類	470	0

### その他の作物

		露地作延べ面積 (ha) (a) (町) (反) (畝)				施設作延べ面積 (a) (m <sup>2</sup> )				
その他の作物	472	8	8	8	8	473	8	8	8	8

販売を目的として栽培した水稻苗、野菜苗、果樹苗、造林用の苗木、芝、稲以外の飼料用作物、青刈り作物など、どの欄にも該当しなかった作物の合計を記入してください。

### 家畜

共同放牧をしたり、外部に預託している家畜を含めます。会社などから飼養を委託されて飼養管理しているもの(家畜・飼料などは委託側から提供され、飼養管理労働のみに従事した場合は除きます)は除きます。

5 現在、飼っている牛の頭数を目的別に記入してください。

総数			475	8	8	8	8
搾乳目的	2歳(24か月齢)以上		477	8	8	8	8
	2歳(24か月齢)未満		478	8	8	8	8
販売目的	和牛などの肉用種	子取り用めす牛	480	8	8	8	8
		肥育中の牛(肉用として販売)	481	8	8	8	8
		売る予定の子牛など(種おすを含む)	482	8	8	8	8
	和牛と乳用種の交雑種	肥育中の牛(肉用として販売)	484	8	8	8	8
		売る予定の子牛(肥育用もと牛として販売)	485	8	8	8	8
	肉用として飼っている乳用種	肥育中の牛(肉用として販売)	487	8	8	8	8
		売る予定の子牛(肥育用もと牛として販売)	488	8	8	8	8

搾乳する予定のない子牛は、「売る予定の子牛(など)(482、485、488)」に種類ごとに記入してください。

6 現在、販売する予定で飼っている豚の頭数を記入してください。

		(万)	(千)	(百)	(十)	(頭)
子取り用めす豚	490	8	8	8	8	8
肥育中の豚	491	8	8	8	8	8

7 現在、卵の販売を目的として飼っている採卵鶏の羽数を記入してください(ひなどりを含みます。)

		(万)	(千)	(百)	(十)	(羽)
採卵鶏	492	8	8	8	8	8

8 過去1年間に出荷したブロイラーの羽数を記入してください。

		(万)	(千)	(百)	(十)	(羽)
ブロイラー	493	8	8	8	8	8

### その他

9 【4】の1から8以外で、販売を目的として、きのこの栽培やその他の農業経営を行っていますか。該当するものに必ず記入してください。

行っていない	495	0	
行っている	きのこの栽培	496	0
	その他の農業経営	497	0

その他の農業経営には、馬、羊、やぎなどの飼養、養蜂、養蚕などを含みます。

【5】過去1年間の農産物の販売

林業経営について記入していただく場合、設問の「農産物」を「林産物」に読み替えて記入します。

1 過去1年間の農産物の販売金額(売上高)について、該当するもの1つに必ず記入してください。

販売金額には、売上金額を記入してください(肥料代、農薬代などの経費を引かない。)

販売なし			501	0
農産物の販売あり	50万円未満			0
	50～100万円未満			0
	100～300万円未満			0
	300～500万円未満			0
	500～1,000万円未満			0
	1,000～3,000万円未満			0
	3,000～5,000万円未満			0
5,000万～1億円未満			0	
1億円以上			0	

「1億円以上」の場合は、1千万円単位で金額を記入してください。

億	千万	円
502	8888	8

「過去1年間の林産物の販売」関連

林産物の販売がある方のみ記入してください。

4 過去1年間に林産物の販売金額の合計に占める割合をそれぞれ記入してください。

合計に占める割合			割
用材	立木で販売	931	88
	素材で販売	932	88
ほだ木用原木を販売		933	88
特用林産物を販売		934	88

【農産物の販売金額には次のものを含めます】

- 畜産物、栽培きのこ、養蜂、まゆ、耕地で栽培した林業用の苗木などを含めます。
- 自ら営む農家レストランや農産物加工品の製造に仕向けた農産物の見積金額
- 観光農園を営んでいる場合の入園料(入場料)(入園料金で農産物を一定量収穫させる場合)
- 貯蔵しておいた農産物を過去1年の間に販売した金額
- 売買契約済みであるが、代金を受け取っていない分の見積金額

林産物の販売金額には栽培きのこ、林業用苗木の販売額は含みません。

農産物の販売がある方のみ記入してください。

2 過去1年間の販売金額が上位3位までの該当順位に部門コードを記入し、合計に占める割合をそれぞれ記入してください。

部門コード	部門コード	割
01:水稲・陸稲	1位 503	8888
02:麦類	2位 505	8888
03:雑穀・いも類・豆類	3位 507	8888

- 04:工芸農作物
- 05:露地野菜
- 06:施設野菜
- 07:果樹類
- 08:花き・花木
- 09:その他の作物
- 10:酪農
- 11:肉用牛
- 12:養豚
- 13:養鶏
- 14:養蚕
- 15:その他の畜産

経営部門が4部門以上である場合は、割合の合計が10に満たないこともあります。きのこの栽培は「その他の作物」に、地鶏や養蜂は「その他の畜産」に含めます。

3 過去1年間に農産物を販売したすべての出荷先を記入し、そのうち、売上1位の出荷先を記入してください。

		出荷先	519
該当するすべての直費者に販売	農協へ	509	0
	農協以外の集出荷団体へ	510	0
	卸売市場へ	511	0
	小売業者へ	512	0
	食品製造業・外食産業へ	513	0
	自営の農産物直売所で	514	0
	その他の農産物直売所で	515	0
	インターネットで	516	0
	他の方法で(無人販売など)	517	0
	その他へ	518	0
うち売上1位の出荷先(1つに)			0

「消費者に直接販売」には自ら生産した農産物またはそれを使用した加工品を消費者に販売しているものが該当します。「その他の農産物直売所」には、共同で運営している直売所または他の人が運営している直売所が該当します。

【6】過去1年間の農作業の受託(請負)

林業経営について記入していただく場合、設問の「**農作業**」を「**林業作業**」に読み替えて記入します。

1 過去1年間の**農作業**の受託(請負)による料金収入について、該当するもの1つに**必ず**記入してください。

				601
受託料金収入なし				0
農 作 業 の 受 託 料 金 収 入 あ り	50万円未満			0
	50～100万円未満			0
	100～300万円未満			0
	300～500万円未満			0
	500～1,000万円未満			0
	1,000～3,000万円未満			0
	3,000～5,000万円未満			0
	5,000万～1億円未満			0
1億円以上			0	

「1億円以上」の場合は、1千万円単位で金額を記入してください。

		億	千万	円
602	8	8	8	8

「過去1年間の林業作業の受託(請負)」関連

林業作業の受託料金収入がある方のみ記入してください。

5 過去1年間に林業作業の受託料金収入の合計に占める割合をそれぞれ記入してください。

合計に占める割合		割
造林・保育の受託	941	8 8
素材生産の受託	942	8 8
素材生産(立木買い)	943	8 8

6 過去1年間によそから受託した(請け負った)林業作業の**実面積**を記入してください。

		実面積 (ha)			
		(町)	(反)	(畝)	(a)
植林	951	8	8	8	8
下刈りなど	952	8	8	8	8
間切捨間伐	954	8	8	8	8
伐利用間伐	955	8	8	8	8
主受託	957	8	8	8	8
伐立木買い	958	8	8	8	8

他に再委託している面積は含みません。

受託料金収入には、農作業とともに、実質的に「経営自体」を引き受けている場合は含めないでください。

その場合は、5ページ【3】土地の借りている土地の面積に記入してください。

農作業の受託料金収入がある方のみ記入してください。

2 水稻作作業で、過去1年間によそから受託した(請け負った)作業の**実面積**を記入してください。

		実面積 (ha)			
		(町)	(反)	(畝)	(a)
作 業 ご と に 受 託	育苗	603	8	8	8
	耕起・代かき	604	8	8	8
	田植	605	8	8	8
	防除	606	8	8	8
	稲刈り・脱穀	607	8	8	8
	乾燥・調製	608	8	8	8
	すべての水稻作作業を一括して受託	609	8	8	8

3 さとうきび作作業で、過去1年間によそから受託した(請け負った)作業の**実面積**を記入してください。

		実面積 (ha)			
		(町)	(反)	(畝)	(a)
作 業 ご と に 受 託	耕起・整地	610	8	8	8
	植付け	611	8	8	8
	中耕・培土	612	8	8	8
	防除	613	8	8	8
	収穫	614	8	8	8
すべてのさとうきび作作業を一括して受託	615	8	8	8	

4 水稻、さとうきび以外で、過去1年間によそから受託した(請け負った)農作業すべてに記入してください。

該 当 す る す べ て に	麦作	616	0
	大豆作	617	0
	野菜作	618	0
	果樹作	619	0
	飼料用作物作	620	0
	工芸農作物作 (さとうきび作を除く。)	621	0
	その他の作物作	622	0
	畜産	623	0
	酪農ヘルパー	624	0

## 【7】農業経営の特徴的な取組

1 農業経営について青色申告を行っていますか。該当するもの1つに必ず記入してください。

2 青色申告を行っている方について、青色申告を何年間継続して行っていますか。該当するもの1つに必ず記入してください。

行っていない		0					
行っている	正規の簿記	0					
	簡易簿記	0					
	現金主義	0					

701					
702	0	0	0	0	0

「正規の簿記」とは損益計算書と貸借対照表が導き出せる組織的な簿記の方式（一般的には複式簿記をいいます（青色申告特別控除額：最高65万円））。

「簡易簿記」とは「正規の簿記」以外の簡易な帳簿による記帳（青色申告特別控除額：最高10万円）をいいます。

「現金主義」とは現金主義による所得計算の特例を受けているものをいいます（青色申告特別控除額：最高10万円）。経営を法人化し青色申告を行っている場合は「正規の簿記」に記入してください。

3 有機農業に取り組んでいますか。取り組んでいる場合は、取り組んでいる面積を品目別に記入してください。

取り組んでいない	0					
取り組んでいる	0					

		(ha)	(a)	(a)	(a)
		(町)	(反)	(畝)	(畝)
水 稻	704	8	8	8	8
大 豆	705	8	8	8	8
野 菜	706	8	8	8	8
果 樹	707	8	8	8	8
その他	708	8	8	8	8

有機農業とは、化学肥料及び農薬を使用せず、遺伝子組換え技術も利用しない農業のことで、減化学肥料・減農薬栽培は含みません。

なお、自然農法に取り組んでいる場合や有機JASの認証を受けていない方でも、化学肥料及び農薬を使用せず、遺伝子組換え技術も利用しないで農業に取り組んでいる場合、有機農業に該当します。

なお、販売を目的とせず自給用のみに作付けた（栽培した）場合は、含めません。

4 効率的かつ効果的な農業経営を行うためにデータ（財務、市況、生産履歴、生育状況、気象状況、栽培管理などの情報）を活用していますか。その際、どのようにデータを活用していますか。該当するもの1つに必ず記入してください。

データを取得して活用	0
データを取得・記録して活用	0
データを取得・分析して活用	0
データを活用した農業を行っていない	0

「データを取得して活用」とは、スマートフォン、パソコンなどを用いて気象、市況などのデータを取得し、農業の経営に活用することをいいます。

「データを取得・記録して活用」とは、スマートフォン、パソコンなどを用いて生産履歴などのデータを取得・記録（記録のみの場合を含む。）し、農業の経営に活用することをいいます。

「データを取得・分析して活用」とは、「データを取得して活用」や「データを取得・記録して活用」で把握したデータに加え、センサー、ドローンなどを用いてほ場環境や生育状況などのデータを取得し、専用のアプリなどで分析して農業の経営に活用することをいいます。

## 【8】農業生産関連事業

過去1年間の農業生産に関連した売上金額の合計について、該当するもの1つに必ず記入し、売上金額がある方は、合計に占める割合をそれぞれ記入してください。

		801		
売 上 な し	0			
100 万円 未 満	0			
100 ～ 500万円未 満	0			
500 ～ 1,000万円未 満	0			
1,000 ～ 5,000万円未 満	0			
5,000万 ～ 1 億 円 未 満	0			
1 ～ 10 億 円 未 満	0			
10 億 円 以 上	0			

合計に占める割合		割
農産物の加工	802	8 8
小 売 業	803	8 8
観光農園	804	8 8
貸農園・体験農園など	805	8 8
農 家 民 宿	806	8 8
農家レストラン	807	8 8
海外への輸出	808	8 8
再生可能エネルギー発電	809	8 8
そ の 他	810	8 8

林業経営を行っている方のみ記入してください。

【9】山林及び林業作業

1 山林について、面積を記入してください。

		(ha)		(a)	
		(町)		(畝)	
所有している山林	902	8	8	8	8
そのうち、貸している山林	903	8	8	8	8
借りている山林	904	8	8	8	8
保有山林 (902-903+904)	901	8	8	8	8

「貸している山林」には、自分の土地を他人に分収させている山林のほか、他人が地上権の設定をした山林を含めます。  
「借りている山林」には、他人の土地に分収している山林のほか、他人の土地に地上権を設定した山林を含めます。

2 保有山林のうち、期間を定めて一連の作業(管理を含む。)を一括して他に任せている山林面積を記入してください。

		(ha)		(a)	
		(町)		(畝)	
任せている山林面積	905	8	8	8	8

林業経営を委託している面積のことで、地上権を設定している山林や作業ごとに委託(請け任せ)している山林面積は含まれません。

3 保有山林以外で、期間を定めて一連の作業(管理を含む。)を一括して他から任されている山林面積を記入してください。

		(ha)		(a)	
		(町)		(畝)	
任されている山林面積	906	8	8	8	8

林業経営を受託している面積のことで、地上権の設定をした山林や作業ごとに受託(請負)している山林面積は含まれません。

4 保有山林における過去5年間の林業作業について、該当するものすべてに記入してください(委託した(請け負わせた)作業を含みます。)

該当するすべてに	植 林	907	0	
	下刈りなど	908	0	
	間伐	切捨間伐	909	0
		利用間伐	910	0
	主 伐	911	0	

「下刈りなど」には、枝打ち、つる切り、除伐、倒木起こしなどを含まれます。

5 保有山林における過去1年間の実作業面積について記入してください(委託した(請け負わせた)作業を含みます。)

		(ha)		(a)	
		(町)		(畝)	
植 林	912	8	8	8	8
下刈りなど	913	8	8	8	8
間伐	切捨間伐	914	8	8	8
	利用間伐	915	8	8	8
主 伐	916	8	8	8	8

実作業面積のため、1haの山林に対して、下刈りを2度行った場合でも1haと記入してください。

【10】素材生産

素材生産には間伐のうち素材として利用したものも含まれます。

1 保有山林において、自ら伐採した過去1年間の素材生産量を記入してください。

		(m³)			
素材生産量	922	8	8	8	8

2 受託(請負)もしくは立木買いによる過去1年間の素材生産量を記入してください。

		(m³)			
素材生産量	923	8	8	8	8
そのうち、立木買いによる	924	8	8	8	8

【11】林業従事

過去1年間に常雇いまたは臨時雇いした人のうち、150日以上林業労働に従事した人について、実人数を記入してください。

		実人数(人)		
150日以上従事した人	925	8	8	8

5ページの4常雇いと5臨時雇いに記入のある方は上記に該当する方がいるか確認してください。

【12】都道府県設定項目

1	〇〇〇〇〇	991	8	8	8	8
2	〇〇〇〇〇	992	8	8	8	8
3	〇〇〇〇〇	993	8	8	8	8
4	〇〇〇〇〇	994	8	8	8	8
5	〇〇〇〇〇	995	8	8	8	8

---

2020年農林業センサス農林業経営体調査

熊本県結果報告書

令和4年3月発行

編集・発行元 熊本県企画振興部統計調査課

〒862-0570 熊本市中央区水前寺6丁目18番1号

電話 096-383-1111 (代表)

---



発 行 者：熊本県  
所 属：統計調査課  
発行年度：令和3年度