

資 料

第1 決算の状況

1 一般会計

(1) 歳入歳出決算の状況

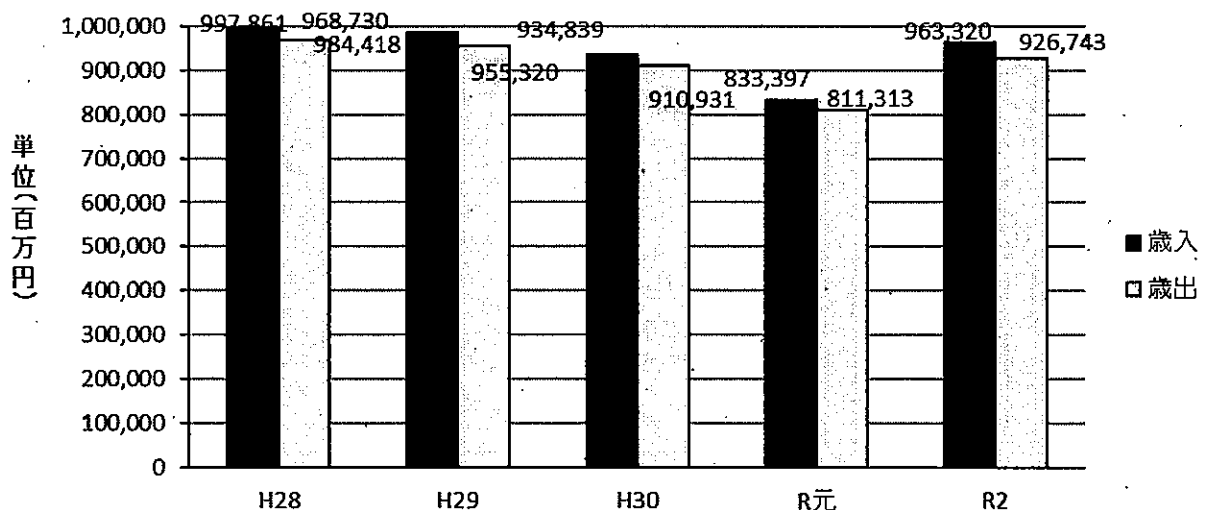
- ① 歳入総額は、9,633億2,074万円余で前年度に比べ1,299億2,323万円余(15.6%)の増加である。
- ② 歳出総額は、9,267億4,382万円余で前年度に比べ1,154億円3,042万円余(14.2%)の増加である。
- ③ この結果、歳入歳出差引額は、365億7,691万円余となり、翌年度に繰り越すべき財源を差し引いた実質収支額は、213億133万円余の黒字となっている。

【 決算規模及び収支の状況 】

(単位:百万円(単位未満切捨)、%)

区分	令和2年度	令和元年度	増減額	増減率
歳入総額	963,320	833,397	129,923	15.6
歳出総額	926,743	811,313	115,430	14.2
歳入歳出差引額	36,576	22,084	14,492	65.6
翌年度へ繰り越すべき財源	15,275	11,558	3,716	32.2
実質収支額	21,301	10,525	10,776	102.4

【 一般会計決算の推移 】

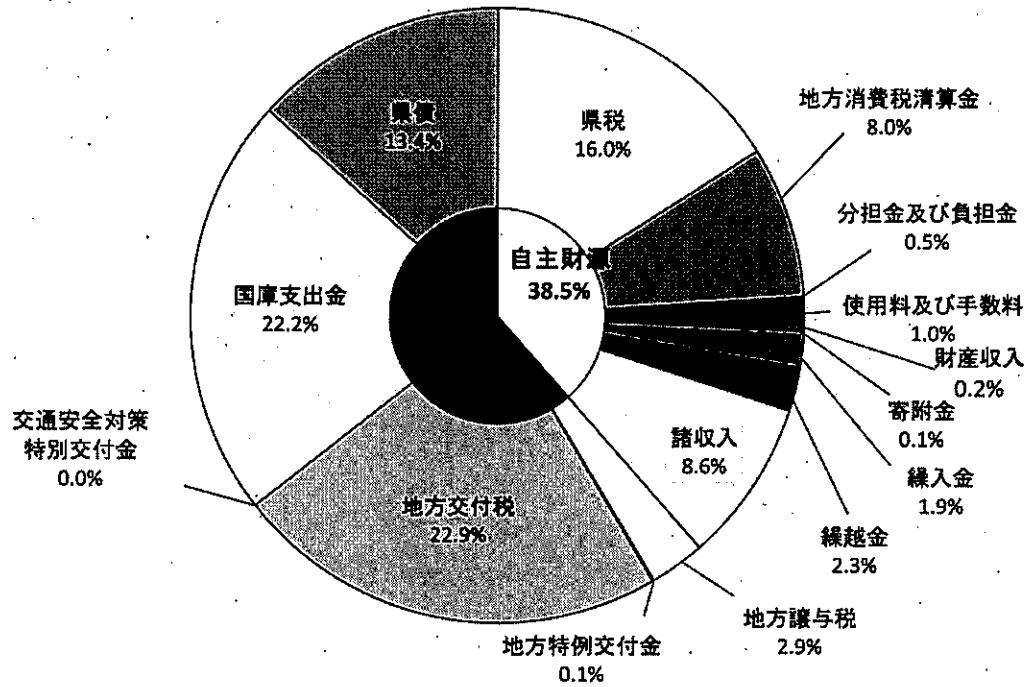


(2) 歳入決算の状況

① 歳入決算の構成等

令和2年度一般会計の歳入決算の構成は、地方交付税が歳入総額の22.9%を占め、次いで、国庫支出金(22.2%)、県税(16.0%)となっている。

また、県税等の自主財源及び地方交付税等の依存財源が歳入総額に占める割合は、それぞれ38.5%及び61.5%となっており、自主財源が前年度より4.1ポイント低下している。



【 自主財源及び依存財源別歳入決算額の状況 】

(単位:円、%)

区分	令和2年度		令和元年度		対前年度増減		
	金額	構成比	金額	構成比	金額	増減率	
自主財源	県 税	154,442,441,311	16.0	158,020,082,579	19.0	△ 3,577,641,268	△ 2.3
	地方消費税清算金	76,695,984,338	8.0	62,855,818,878	7.5	13,840,165,460	22.0
	分担金及び負担金	4,979,355,351	0.5	5,032,237,726	0.6	△ 52,882,375	△ 1.1
	使用料及び手数料	9,281,643,121	1.0	9,763,782,916	1.2	△ 482,139,795	△ 4.9
	財 産 収 入	1,657,957,772	0.2	4,892,731,220	0.6	△ 3,234,773,448	△ 66.1
	寄 附 金	888,381,078	0.1	619,336,839	0.1	269,044,239	43.4
	繰 入 金	17,926,828,564	1.9	32,083,963,338	3.8	△ 14,157,134,774	△ 44.1
	繰 越 金	22,084,106,196	2.3	23,908,523,963	2.9	△ 1,824,417,767	△ 7.6
	諸 収 入	82,860,731,792	8.6	57,443,559,043	6.9	25,417,172,749	44.2
	計	370,817,429,523	38.5	354,620,036,502	42.6	16,197,393,021	4.6
依存財源	地 方 譲 与 税	28,167,264,009	2.9	30,039,117,950	3.6	△ 1,871,853,941	△ 6.2
	地方特例交付金	957,330,000	0.1	2,255,591,000	0.3	△ 1,298,261,000	△ 57.6
	地 方 交 付 税	220,277,218,000	22.9	205,720,797,000	24.7	14,556,421,000	7.1
	交通安全対策特別交付金	332,383,000	0.0	314,704,000	0.0	17,679,000	5.6
	国庫支出金	214,030,448,898	22.2	134,221,568,594	16.1	79,808,880,304	59.5
	県 債	128,738,670,066	13.4	106,225,696,000	12.7	22,512,974,066	21.2
計	592,503,313,973	61.5	478,777,474,544	57.4	113,725,839,429	23.8	
合 計	963,320,743,496	100.0	833,397,511,046	100.0	129,923,232,450	15.6	

② 収入未済額等の状況

ア 収入未済額

収入未済額は28億494万円余で、前年度に比べ1億4,564万円余(5.5%)増加している。このうち県税は、20億2,370万円余で前年度に比べ6,327万円余(3.2%)増加、使用料及び手数料は1,408万円余で前年度に比べ88万円余(5.9%)減少、諸収入は6億3,118万円余で前年度に比べ8,305万円余(15.2%)増加している。

(単位:円、%)

区分	決算額		対前年度増減	
	令和2年度	令和元年度	増減額	増減率
県 税	2,023,708,534	1,960,431,599	63,276,935	3.2
分 担 金 及 び 負 担 金	133,757,248	133,560,384	196,864	0.1
使 用 料 及 び 手 数 料	14,080,041	14,964,406	△ 884,365	△ 5.9
国 庫 支 出 金	2,206,000	2,206,000	0	0.0
財 産 収 入	0	0	0	-
諸 収 入	631,188,504	548,129,314	83,059,190	15.2
合 計	2,804,940,327	2,659,291,703	145,648,624	5.5

イ. 不納欠損額

不納欠損額は2億6,676万円余で、前年度に比べ3,626万円余(15.7%)増加している。このうち県税は、総額2億5,048万円余で前年度に比べ2,398万円余(10.6%)増加、分担金及び負担金は232万円余で前年度に比べ98万円余(29.7%)減少、使用料及び手数料は41万円余で前年度に比べ38万円余(1,156.3%)増加、諸収入は1,353万円余で前年度に比べ1,288万円余(1,984.7%)増加している。

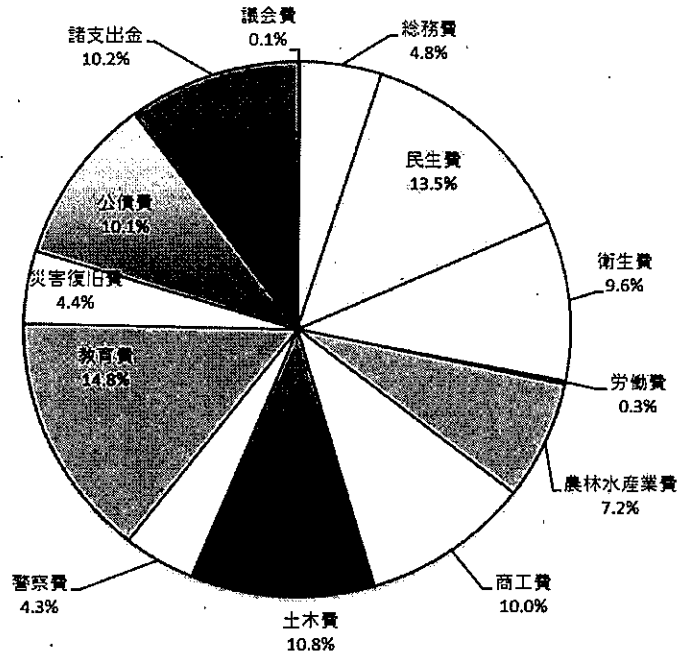
(単位:円、%)

区分	決算額		対前年度増減	
	令和2年度	令和元年度	増減額	増減率
県 税	250,483,674	226,502,736	23,980,938	10.6
分 担 金 及 び 負 担 金	2,328,339	3,311,250	△ 982,911	△ 29.7
使 用 料 及 び 手 数 料	413,335	32,900	380,435	1,156.3
諸 収 入	13,536,808	649,330	12,887,478	1,984.7
合 計	266,762,156	230,496,216	36,265,940	15.7

(3) 歳出決算の状況

① 歳出決算の構成等

令和2年度一般会計の歳出決算の構成は、教育費が歳出総額の14.8%を占め、次いで、民生費(13.5%)、土木費(10.8%)の順となっている。



【 款別歳出決算額の状況 】

(単位:円、%)

区分 款	令和2年度		令和元年度		対前年度増減	
	金額	構成比	金額	構成比	金額	増減率
議 会 費	1,298,269,161	0.1	1,318,835,160	0.2	△ 20,565,999	△ 1.6
総 務 費	44,396,381,830	4.8	45,050,673,164	5.6	△ 654,291,334	△ 1.5
民 生 費	125,510,539,295	13.5	94,810,481,912	11.7	30,700,057,383	32.4
衛 生 費	88,701,579,338	9.6	54,981,219,209	6.8	33,720,360,129	61.3
労 働 費	2,481,875,631	0.3	1,772,866,589	0.2	709,009,042	40.0
農 林 水 産 業 費	66,351,363,283	7.2	67,608,137,767	8.3	△ 1,256,774,484	△ 1.9
商 工 費	92,276,399,183	10.0	55,521,444,805	6.8	36,754,954,378	66.2
土 木 費	100,546,500,808	10.8	97,626,503,497	12.0	2,919,997,311	3.0
警 察 費	39,447,894,729	4.3	40,702,459,780	5.0	△ 1,254,565,051	△ 3.1
教 育 費	137,206,179,900	14.8	136,311,408,497	16.8	894,771,403	0.7
災 害 復 旧 費	40,415,140,327	4.4	37,892,058,818	4.7	2,523,081,509	6.7
公 債 費	93,967,882,915	10.1	96,162,738,927	11.9	△ 2,194,856,012	△ 2.3
諸 支 出 金	94,143,820,511	10.2	81,554,576,725	10.1	12,589,243,786	15.4
合 計	926,743,826,911	100.0	811,313,404,850	100.0	115,430,422,061	14.2

2 特別会計

(1) 歳入歳出決算の状況

- ① 歳入総額は、3,419億7,830万円余で前年度に比べ42億1,266万円余(1.2%)の減少である。
- ② 歳出総額は、3,280億8,179万円余で前年度に比べ60億1,690万円余(1.8%)の減少である。
- ③ 各特別会計における決算収支の状況は、歳入歳出差引額及び実質収支ともに15会計のうち13会計が黒字、2会計が収支ゼロとなっている。特別会計全体の歳入歳出差引額は、138億9,651万円余となり、翌年度に繰り越すべき財源を差し引いた実質収支額は、137億604万円余の黒字となっている。

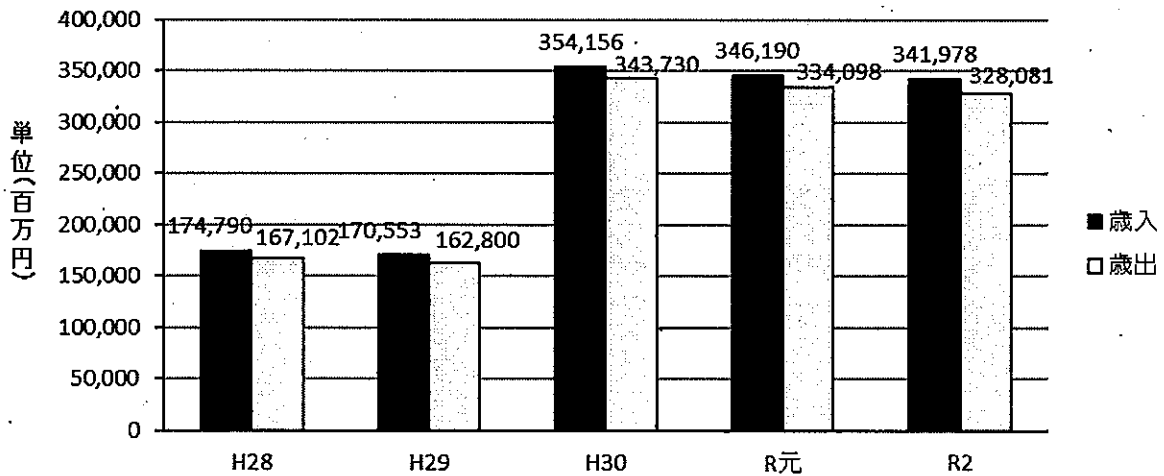
※「流域下水道事業特別会計」は、令和2年度から地方公営企業法に基づく会計に移行している。

【 決算規模及び収支の状況 】

(単位:百万円(単位未満切捨)、%)

区分	令和2年度	令和元年度	増減額	増減率
歳入総額	341,978	346,190	△ 4,212	△ 1.2
歳出総額	328,081	334,098	△ 6,016	△ 1.8
歳入歳出差引額	13,896	12,092	1,804	14.9
翌年度へ繰り越すべき財源	190	615	△ 425	△ 69.1
実質収支額	13,706	11,476	2,229	19.4

【 特別会計決算の推移 】



(2) 歳入決算の状況

【 特別会計別歳入決算額の状況 】

(単位:円、%)

会計名	令和2年度	令和元年度	対前年度増減	
	金額	金額	金額	増減率
中小企業振興資金特別会計	826,558,866	9,249,223,486	△ 8,422,664,620	△ 91.1
母子父子寡婦福祉資金特別会計	205,467,188	232,041,021	△ 26,573,833	△ 11.5
収入証紙特別会計	2,785,916,263	2,970,945,722	△ 185,029,459	△ 6.2
熊本県立高等学校実習資金特別会計	344,983,725	363,493,156	△ 18,509,431	△ 5.1
港湾整備事業特別会計	3,381,981,357	3,478,848,016	△ 96,866,659	△ 2.8
臨海工業用地造成事業特別会計	1,156,868,990	827,702,210	329,166,780	39.8
用地先行取得事業特別会計	789,006,517	1,131,131,008	△ 342,124,491	△ 30.2
育英資金等貸与特別会計	3,072,470,698	2,578,462,437	494,008,261	19.2
林業改善資金特別会計	1,216,441,542	1,405,832,425	△ 189,390,883	△ 13.5
沿岸漁業改善資金特別会計	563,605,941	544,927,659	18,678,282	3.4
市町村振興資金貸付事業特別会計	2,858,878,070	2,886,150,462	△ 27,272,392	△ 0.9
流域下水道事業特別会計	0	4,023,144,359	△ 4,023,144,359	△ 100.0
高度技術研究開発基盤整備事業等特別会計	381,159,414	584,111,718	△ 202,952,304	△ 34.7
熊本県のテック株式会社に対する貸付けに係る県債償還等特別会計	2,904,796,837	4,038,083,354	△ 1,133,286,517	△ 28.1
公債管理特別会計	123,974,255,512	116,357,506,343	7,616,749,169	6.5
国民健康保険事業特別会計	197,515,912,231	195,519,366,531	1,996,545,700	1.0
合 計	341,978,303,151	346,190,969,907	△ 4,212,666,756	△ 1.2

(3) 収入未済額の状況

(単位:円、%)

区分	決算額		対前年度増減	
	令和2年度	令和元年度	増減額	増減率
使用料及び手数料	65,400	2,770,589	△ 2,705,189	△ 97.6
諸 収 入	3,164,609,126	3,172,402,739	△ 7,793,613	△ 0.2
合 計	3,164,674,526	3,175,173,328	△ 10,498,802	△ 0.3

(4) 不納欠損額の状況

(単位:円、%)

区分	決算額		対前年度増減	
	令和2年度	令和元年度	増減額	増減率
使用料及び手数料	0	0	0	-
諸収入	756,900	35,609,193	△ 34,852,293	△ 97.9
合計	756,900	35,609,193	△ 34,852,293	△ 97.9

(5) 歳出決算の状況

【 特別会計別歳出決算額の状況 】

(単位:円、%)

会計名	令和2年度	令和元年度	対前年度増減	
	金額	金額	金額	増減率
中小企業振興資金特別会計	612,794,318	9,028,627,073	△ 8,415,832,755	△ 93.2
母子父子寡婦福祉資金特別会計	80,678,171	119,927,265	△ 39,249,094	△ 32.7
収入証紙特別会計	2,530,432,144	2,729,802,297	△ 199,370,153	△ 7.3
熊本県立高等学校実習資金特別会計	248,061,062	271,084,397	△ 23,023,335	△ 8.5
港湾整備事業特別会計	3,115,551,597	3,027,913,425	87,638,172	2.9
臨海工業用地造成事業特別会計	65,609,712	71,340,060	△ 5,730,348	△ 8.0
用地先行取得事業特別会計	706,188,090	937,820,440	△ 231,632,350	△ 24.7
育英資金等貸与特別会計	697,870,588	823,330,332	△ 125,459,744	△ 15.2
林業改善資金特別会計	453,807,223	655,269,588	△ 201,462,365	△ 30.7
沿岸漁業改善資金特別会計	10,648,406	68,926,181	△ 58,277,775	△ 84.6
市町村振興資金貸付事業特別会計	826,009,837	726,147,392	99,862,445	13.8
流域下水道事業特別会計	0	2,579,692,417	△ 2,579,692,417	△ 100.0
高度技術研究開発基盤整備事業等特別会計	53,893,838	541,349,563	△ 487,455,725	△ 90.0
熊本県のチツソ株式会社に対する貸付けに係る県債償還等特別会計	2,904,796,837	4,038,083,354	△ 1,133,286,517	△ 28.1
公債管理特別会計	123,974,255,512	116,357,506,343	7,616,749,169	6.5
国民健康保険事業特別会計	191,801,195,596	192,121,880,567	△ 320,684,971	△ 0.2
合計	328,081,792,931	334,098,700,694	△ 6,016,907,763	△ 1.8

第2 財産

1 公有財産

(1) 土地・建物

土地・建物の管理状況は、次表のとおりである。

(単位:㎡)

区分	土地(地積)				建物(延面積)			
	前年度末現在高	増加高	減少高	年度末現在高	前年度末現在高	増加高	減少高	年度末現在高
行政財産	25,144,030.69	24,522.95	8,729.11	25,159,824.53	2,279,181.19	6,903.41	8,125.94	2,277,958.66
普通財産	69,838,547.52	26,760.76	63,904.17	69,801,404.11	173,907.37	3,229.78	7,439.11	169,698.04
合計	94,982,578.21	51,283.71	72,633.28	94,961,228.64	2,453,088.56	10,133.19	15,565.05	2,447,656.70

ア 行政財産の土地・建物

(単位:㎡)

区分	土地(地積)	建物(延面積)
本庁舎	106,644.24	127,022.96
その他の行政機関	警察(消防)施設	409,502.52
	その他の施設	5,069,548.76
公共用財産	学校	5,879,826.16
	公営住宅	719,455.12
	その他の施設	12,974,847.73
合計	25,159,824.53	2,277,958.66

イ 普通財産の土地・建物

(単位:㎡)

区分	土地(地積)	建物(延面積)
職員宿舎等	295,598.62	128,404.75
貸付財産	2,253,958.81	9,286.45
山林	64,422,029.77	0.00
その他の土地・建物	2,829,816.91	32,006.84
合計	69,801,404.11	169,698.04

(2) その他の公有財産

土地・建物以外の公有財産の管理状況は、次表のとおりである。

区分	前年度末現在高	年度中増減高				年度末現在高			
		増加高	減少高	増加高	減少高				
山林	果有林	74,984,828.77	㎡	9,870.00	㎡	652.00	㎡	74,994,046.77	㎡
	分収林	32,350,179.60	㎡	0.00	㎡	1,157,794.00	㎡	31,192,385.60	㎡
動産	船舶	5	隻	1	隻	1	隻	5	隻
	回転翼航空機	1	機	0	機	0	機	1	機
	浮標	4	個	0	個	4	個	0	個
	浮棧橋	5	個	0	個	0	個	5	個
物権	地上権	32,350,538.33	㎡	0.00	㎡	1,157,794.00	㎡	31,192,744.33	㎡
	地役権	1,641.00	㎡	0.00	㎡	0.00	㎡	1,641.00	㎡
無体財産権	225	件	19	件	2	件	242	件	
有価証券	514,500,000	円	0	円	0	円	514,500,000	円	
出資による権利	37,485,673.363	円	0	円	187,271,643	円	37,298,401,720	円	

2 物 品

物品の管理状況は、次表のとおりである。

区 分	前年度末現在高		年度中増減高				年度末現在高		
			受入高		払出高				
車 両	普通自動車	331	台	29	台	26	台	334	台
	小型自動車	427	台	25	台	41	台	411	台
	大型特殊自動車	99	台	1	台	1	台	99	台
	軽自動車	262	台	38	台	22	台	278	台
	小 計	1,119	台	93	台	90	台	1,122	台
機械器具類	4,010	個	216	個	280	個	3,946	個	
美術品等	4,490	点	16	点	0	点	4,506	点	
合 計	9,619		325		370		9,574		

3 債 権

債権の管理状況は、次表のとおりである。

(単位:千円)

区 分	前年度末現在高		年度中増減高		年度末現在高
			増加額	減少額	
一般貸付金	176,331,643		2,924,761	3,853,157	175,403,244
負 担 金	14,962,987		0	1,398	14,961,589
不動産売払代	0		0	0	0
返 還 金	1,040		4,798	1,560	4,278
受 託 費	0		0	0	0
合 計	191,295,670		2,929,559	3,856,115	190,369,111

4 基金

基金の管理状況は、次表のとおりである。

基金名	区分	前年度末現在高		増減高		年度末現在高	
財政調整基金	有価証券	1,016,868	千円	139,638	千円	1,156,505	千円
	現金	745,008	千円	△ 131,315	千円	613,693	千円
災害基金	有価証券	1,187,423	千円	163,059	千円	1,350,481	千円
	現金	869,965	千円	△ 153,339	千円	716,626	千円
県退職手当基金	有価証券	0	千円	0	千円	0	千円
	現金	0	千円	0	千円	0	千円
災害救助基金	備蓄物品	43,908	千円	3,852	千円	47,760	千円
	有価証券	437,565	千円	47,236	千円	484,801	千円
	現金	320,582	千円	△ 63,325	千円	257,257	千円
県有施設整備基金	有価証券	60,842	千円	8,355	千円	69,197	千円
	現金	44,576	千円	△ 7,857	千円	36,719	千円
県債管理基金	有価証券	66,719,772	千円	△ 970,881	千円	65,748,891	千円
	現金	88,882,240	千円	△ 13,992,934	千円	74,889,306	千円
県立高等学 校実習基 金	有価証券	30,515	千円	7,367	千円	37,881	千円
	現金	22,357	千円	△ 2,255	千円	20,102	千円
育英資金貸与基金	有価証券	110,459	千円	14,578	千円	125,037	千円
	現金	80,928	千円	△ 14,578	千円	66,350	千円
熊本港周 辺海 域振興基 金	有価証券	93,128	千円	△ 19,842	千円	73,285	千円
	現金	68,230	千円	△ 29,342	千円	38,889	千円
介 護 安 定 保 化 基 金	有価証券	1,246,692	千円	173,702	千円	1,420,393	千円
	現金	913,389	千円	△ 159,664	千円	753,724	千円
地域福祉基金	有価証券	696,484	千円	45,535	千円	742,019	千円
	現金	510,279	千円	△ 116,530	千円	393,748	千円
美術品取得基金	美術品	363,177	千円	0	千円	363,177	千円
	有価証券	129,401	千円	17,770	千円	147,171	千円
	現金	94,806	千円	△ 16,710	千円	78,095	千円
環境保全基金	有価証券	63,825	千円	△ 9,752	千円	54,073	千円
	現金	46,762	千円	△ 18,068	千円	28,694	千円
幹線道路整備基金	有価証券	0	千円	0	千円	0	千円
	現金	0	千円	0	千円	0	千円
ふるさと・水と 土基 金	有価証券	811,217	千円	93,567	千円	904,784	千円
	現金	594,338	千円	△ 114,219	千円	480,119	千円
林業担 い基 金	有価証券	130,250	千円	6,309	千円	136,559	千円
	現金	95,427	千円	△ 22,963	千円	72,464	千円
国民健康保 険支 援基 金	有価証券	301,897	千円	44,091	千円	345,988	千円
	現金	221,185	千円	△ 37,588	千円	183,597	千円
森林整備地域活動支援交付金基金	有価証券	22,920	千円	15,735	千円	38,656	千円
	現金	16,793	千円	3,720	千円	20,512	千円

基金名	区分	前年度末現在高		増減高		年度末現在高	
水森とみどり基金	有価証券	52,794	千円	23,133	千円	75,927	千円
	現金	38,680	千円	1,611	千円	40,290	千円
産業廃棄物税基金	有価証券	99,785	千円	39,437	千円	139,222	千円
	現金	73,107	千円	770	千円	73,878	千円
永青文庫常設展示振興基金	有価証券	36,837	千円	2,925	千円	39,762	千円
	現金	26,989	千円	△ 5,889	千円	21,099	千円
緑の基金	有価証券	330,180	千円	38,043	千円	368,223	千円
	現金	241,906	千円	△ 46,511	千円	195,396	千円
後期高齢者医療基金	有価証券	2,457,657	千円	337,489	千円	2,795,146	千円
	現金	1,800,602	千円	△ 317,373	千円	1,483,230	千円
ふるさとくまもと基金	有価証券	2,912,471	千円	△ 472,139	千円	2,440,332	千円
	現金	2,133,822	千円	△ 838,873	千円	1,294,949	千円
五木村振興基金	有価証券	24,282	千円	119,339	千円	143,621	千円
	現金	17,790	千円	58,422	千円	76,212	千円
安心こども基金	有価証券	0	千円	0	千円	0	千円
	現金	526,794	千円	474,159	千円	1,000,954	千円
消費税者化行基金	有価証券	0	千円	0	千円	0	千円
	現金	1,236	千円	△ 1,122	千円	114	千円
森林整備促進及び林業等再生基金	有価証券	0	千円	0	千円	0	千円
	現金	184,983	千円	89,512	千円	274,495	千円
私学振興基金	有価証券	43,103	千円	△ 6,294	千円	36,809	千円
	現金	31,580	千円	△ 12,047	千円	19,532	千円
熊本駅周辺地域鉄道高架化基金	有価証券	10,293	千円	△ 3,004	千円	7,289	千円
	現金	7,541	千円	△ 3,673	千円	3,868	千円
世界チャレンジ支援基金	有価証券	14,484	千円	10,980	千円	25,464	千円
	現金	10,612	千円	2,901	千円	13,512	千円
農用地利用集積等推進基金	有価証券	0	千円	0	千円	0	千円
	現金	1,024,463	千円	△ 166,091	千円	858,372	千円
地域医療介護総合確保基金	有価証券	0	千円	0	千円	0	千円
	現金	7,510,553	千円	△ 484,589	千円	7,025,964	千円
球磨川流域復興基金	有価証券	260,424	千円	1,893,534	千円	2,153,958	千円
	現金	190,800	千円	952,187	千円	1,142,987	千円

国民健康保険財政安定化基金	有価証券	2,226,951	千円	1,690,845	千円	3,917,796	千円
	現金	1,631,575	千円	447,383	千円	2,078,958	千円
熊本地震復興基金	有価証券	0	千円	0	千円	0	千円
	現金	32,476,019	千円	△ 6,983,961	千円	25,492,058	千円
熊本地震被災文化財等復旧復興基金	有価証券	0	千円	0	千円	0	千円
	現金	3,309,715	千円	△ 753,802	千円	2,555,913	千円
くまモン活躍基金	有価証券	57,715	千円	72,949	千円	130,664	千円
	現金	42,285	千円	27,051	千円	69,336	千円
森林環境譲与税基金	有価証券	0	千円	16,331	千円	16,331	千円
	現金	0	千円	8,666	千円	8,666	千円
ふるさとくまもと応援寄付基金 (まち・ひと・しごと創生寄付金)	有価証券	0	千円	86,617	千円	86,617	千円
	現金	0	千円	45,963	千円	45,963	千円