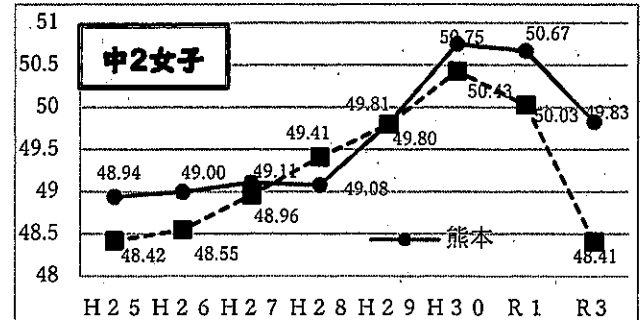
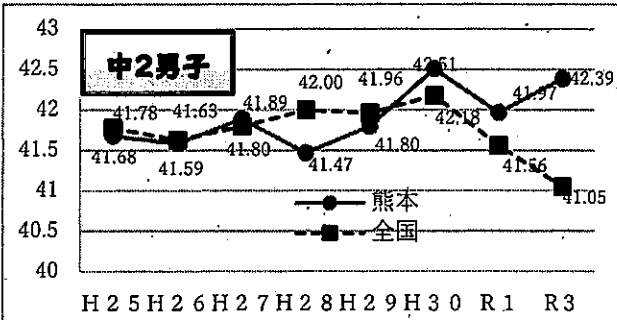
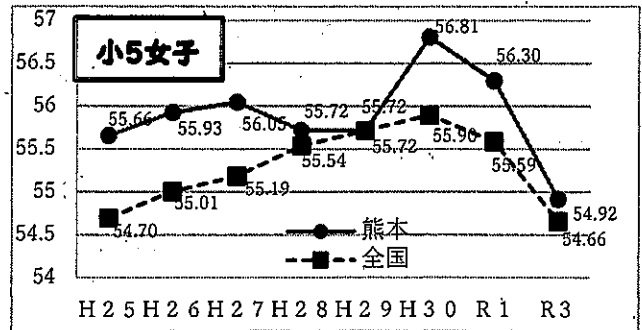
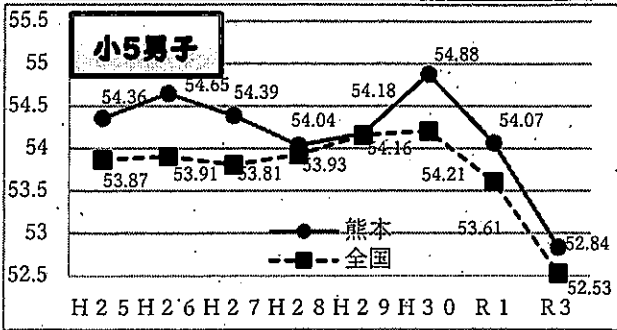


令和3年度 全国体力・運動能力、運動習慣等調査  
熊本県の結果の概要

【体力合計点の経年変化】

○ 体力合計点※は、令和元年度に比べ中2男子は向上、小5男女、中2女子が低下しているが、小5男女、中2男女で全国を上回っている。



※「体力合計点」とは、握力や反復横跳びなどの全8種目の実技テストを各男女、校種別に1種目10点として得点化した合計点(80点満点)

【種目別平均の本県と全国との比較】

種目	小5男子		小5女子		中2男子		中2女子	
	全国	本県	全国	本県	全国	本県	全国	本県
握力(kg)	16.22	16.61	16.09	16.51	28.78	29.90	23.38	24.14
上体起こし(回)	18.89	18.65	18.07	17.80	25.89	26.55	22.22	22.69
長座体前屈(cm)	33.49	33.27	37.92	37.02	43.58	43.36	46.2	44.54
反復横跳び(回)	40.36	40.85	38.73	39.25	51.17	52.87	46.25	47.84
持久走(秒)					407.22	396.29	298.34	290.24
20Mシャトルラン(回)	46.85	48.61	38.16	40.68	79.45	86.32	53.92	60.87
50M走(秒)	9.45	9.43	9.64	9.60	8.01	7.97	8.88	8.8
立ち幅跳び(cm)	151.43	150.43	145.22	143.72	196.31	200.18	168.00	171.59
ボール投げ(m)	20.58	21.24	13.30	13.68	20.24	20.91	12.64	13.3

※黄色箇所は本県の平均が全国の平均を上回っている種目

第3期くまもと「夢の架け橋」教育プラン 取組10「健やかな体の育成」

【児童生徒の体力が向上した割合】

(全国体力・運動能力、運動習慣等調査で全国平均を上回った種目数の割合)

年度	H22	H24	H25	H26	H27	H28	H29	H30	R1	R3
種目数	22/34	23/34	25/34	23/34	25/34	22/34	23/34	24/34	24/34	26/34
割合	64.7%	67.6%	73.5%	67.6%	73.5%	64.7%	67.6%	70.6%	70.6%	76.5%

※H23は東日本大震災、R2は新型コロナウイルス感染拡大により未実施

○ 令和3年度は、全国平均を上回る数が 26/34...過去10年間で最高