

## (2) 施策に対する満足度・今後の方向性について

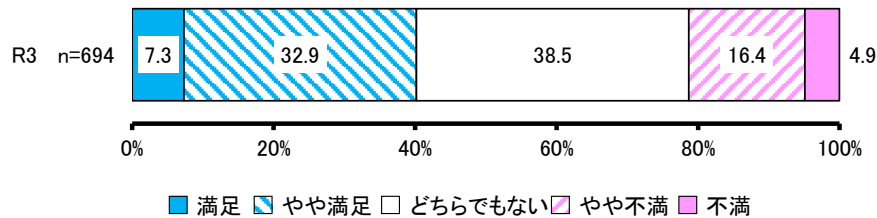
問2 あなたは、熊本県が進めている次の各施策について、現在、どの程度満足していますか。また、各項目の今後の方向性についてどのように感じますか。

### 1 令和2年7月豪雨からの創造的復興

#### 施策1 被災者・被災地域の1日も早い復旧・復興に向けた取組み

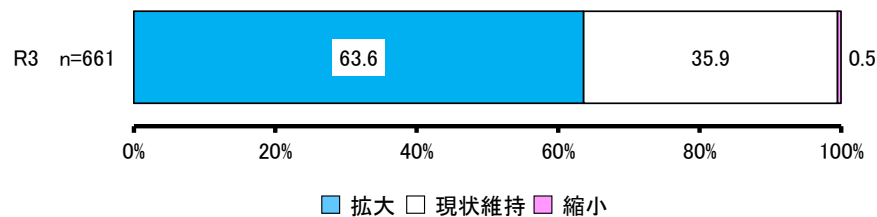
- ① すまい・コミュニティの創造
- ② なりわい(生業)・産業の再生と創出
- ③ 災害に強い社会インフラ整備と安心して学べる拠点づくり
- ④ 地域の魅力の向上と誇りの回復

#### 【満足度】



No.	項目	R3		
		回答者 (人)	全体 (%)	除無 (%)
1	満足	51	7.1%	7.3%
2	やや満足	228	31.7%	32.9%
3	どちらでもない	267	37.1%	38.5%
4	やや不満	114	15.8%	16.4%
5	不満	34	4.7%	4.9%
	無回答	26	3.6%	—
	全体	720	100.0%	100.0%

#### 【今後の方向性】

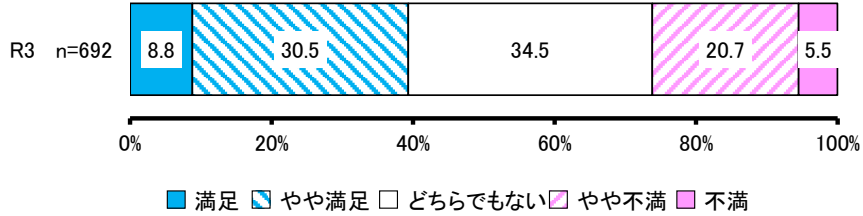


No.	項目	R3		
		回答者 (人)	全体 (%)	除無 (%)
1	拡大	421	58.5%	63.6%
2	現状維持	237	32.9%	35.9%
3	縮小	3	0.4%	0.5%
	無回答	59	8.2%	—
	全体	720	100.0%	100.0%

**施策2 県内全域で取り組む災害に強い郷土づくり**

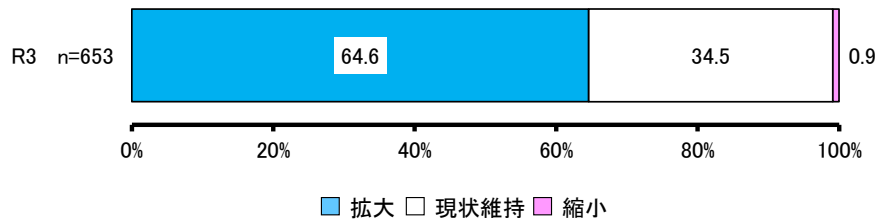
- ① 国土強靱化に向けた取組み
- ② 幹線道路の整備

【満足度】



No.	項目	R3		
		回答者 (人)	全体 (%)	除無 (%)
1	満足	61	8.5%	8.8%
2	やや満足	211	29.3%	30.5%
3	どちらでもない	239	33.1%	34.5%
4	やや不満	143	19.9%	20.7%
5	不満	38	5.3%	5.5%
	無回答	28	3.9%	—
	全体	720	100.0%	100.0%

【今後の方向性】




No.	項目	R3		
		回答者 (人)	全体 (%)	除無 (%)
1	拡大	422	58.6%	64.6%
2	現状維持	225	31.3%	34.5%
3	縮小	6	0.8%	0.9%
	無回答	67	9.3%	—
	全体	720	100.0%	100.0%

## 2 新型コロナウイルス感染症を踏まえた対応

### 施策1 感染症対策の体制強化

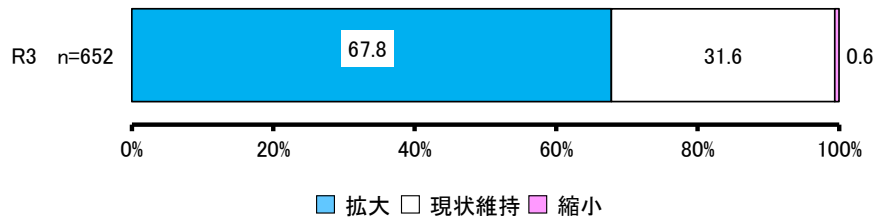
- ① 感染拡大防止対策及び相談・検査体制等の確保
- ② 持続的な医療福祉サービス提供等に向けた体制強化

#### 【満足度】



No.	項目	R3		
		回答者 (人)	全体 (%)	除無 (%)
1	満足	57	7.9%	8.2%
2	やや満足	192	26.7%	27.7%
3	どちらでもない	197	27.3%	28.4%
4	やや不満	187	26.0%	26.9%
5	不満	61	8.5%	8.8%
	無回答	26	3.6%	—
	全体	720	100.0%	100.0%

#### 【今後の方向性】




No.	項目	R3		
		回答者 (人)	全体 (%)	除無 (%)
1	拡大	442	61.4%	67.8%
2	現状維持	206	28.6%	31.6%
3	縮小	4	0.6%	0.6%
	無回答	68	9.4%	—
	全体	720	100.0%	100.0%

## 施策2 持続可能な社会の実現

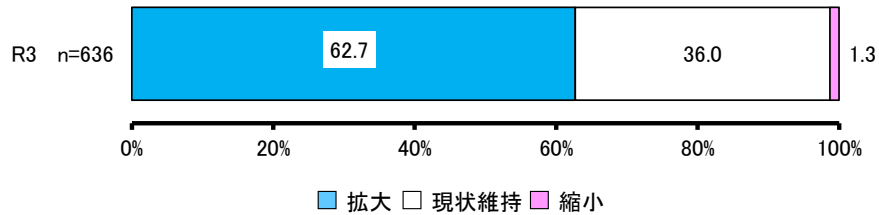
- ① 生活への支援、子供の居場所の確保、差別・犯罪の防止
- ② Society5.0の実現に向けたDX(デジタルトランスフォーメーション)の推進
- ③ 熊本への人の流れの創出

### 【満足度】



No.	項目	R3		
		回答者 (人)	全体 (%)	除無 (%)
1	満足	43	6.0%	6.3%
2	やや満足	109	15.1%	16.0%
3	どちらでもない	317	43.9%	46.7%
4	やや不満	171	23.8%	25.1%
5	不満	40	5.6%	5.9%
	無回答	40	5.6%	—
	全体	720	100.0%	100.0%

### 【今後の方向性】




No.	項目	R3		
		回答者 (人)	全体 (%)	除無 (%)
1	拡大	399	55.4%	62.7%
2	現状維持	229	31.8%	36.0%
3	縮小	8	1.1%	1.3%
	無回答	84	11.7%	—
	全体	720	100.0%	100.0%

### 施策3 持続可能な経済活動の実現

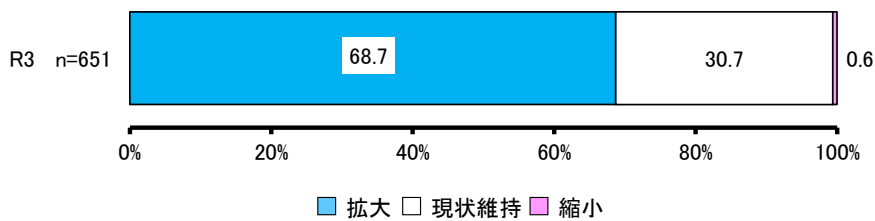
- ① 企業や雇用の維持及び労働環境の整備
- ② 新しいビジネスの創出
- ③ 農林水産業の持続的発展
- ④ 新たな観光スタイルの確立

#### 【満足度】



No.	項目	R3		
		回答者 (人)	全体 (%)	除無 (%)
1	満足	31	4.3%	4.5%
2	やや満足	106	14.7%	15.4%
3	どちらでもない	293	40.7%	42.5%
4	やや不満	205	28.5%	29.8%
5	不満	54	7.5%	7.8%
	無回答	31	4.3%	—
	全体	720	100.0%	100.0%

#### 【今後の方向性】



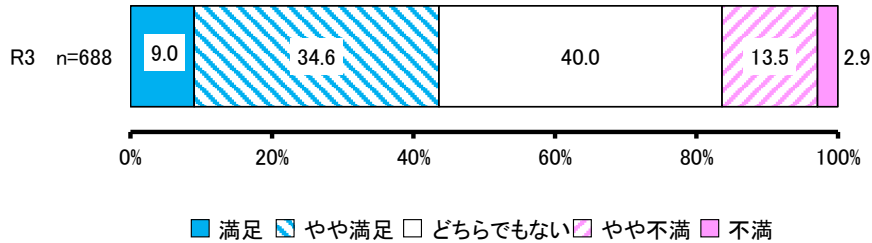
No.	項目	R3		
		回答者 (人)	全体 (%)	除無 (%)
1	拡大	447	62.0%	68.7%
2	現状維持	200	27.8%	30.7%
3	縮小	4	0.6%	0.6%
	無回答	69	9.6%	—
	全体	720	100.0%	100.0%

### 3 熊本地震からの創造的復興

#### 施策1 暮らし・生活の再建

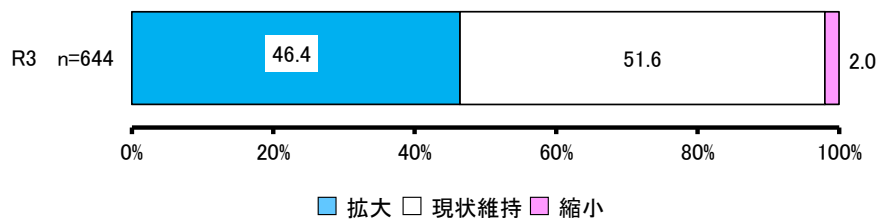
- ① 「すまい」の再建
- ② 被災企業の事業再建

##### 【満足度】



No.	項目	R3		
		回答者 (人)	全体 (%)	除無 (%)
1	満足	62	8.6%	9.0%
2	やや満足	238	33.1%	34.6%
3	どちらでもない	275	38.2%	40.0%
4	やや不満	93	12.9%	13.5%
5	不満	20	2.8%	2.9%
	無回答	32	4.4%	—
	全体	720	100.0%	100.0%

##### 【今後の方向性】

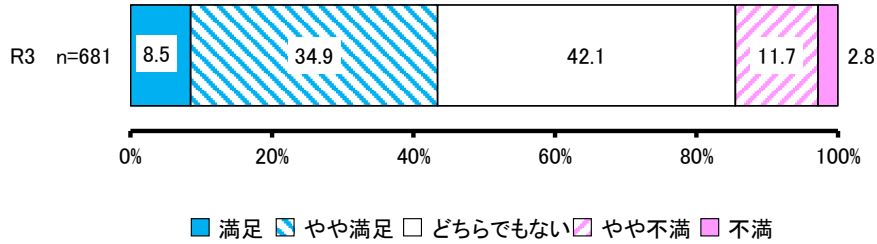


No.	項目	R3		
		回答者 (人)	全体 (%)	除無 (%)
1	拡大	299	41.5%	46.4%
2	現状維持	332	46.1%	51.6%
3	縮小	13	1.8%	2.0%
	無回答	76	10.6%	—
	全体	720	100.0%	100.0%

## 施策2 創造的復興の推進

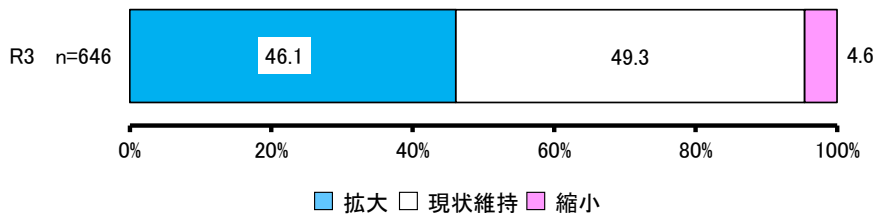
- ① 益城町の復興まちづくり
- ② くまもとの誇りの回復と宝の継承
- ③ 阿蘇地域の振興
- ④ 「大空港構想」の実現

### 【満足度】



No.	項目	R3		
		回答者 (人)	全体 (%)	除無 (%)
1	満足	58	8.1%	8.5%
2	やや満足	238	33.1%	34.9%
3	どちらでもない	286	39.7%	42.1%
4	やや不満	80	11.1%	11.7%
5	不満	19	2.6%	2.8%
	無回答	39	5.4%	—
	全体	720	100.0%	100.0%

### 【今後の方向性】



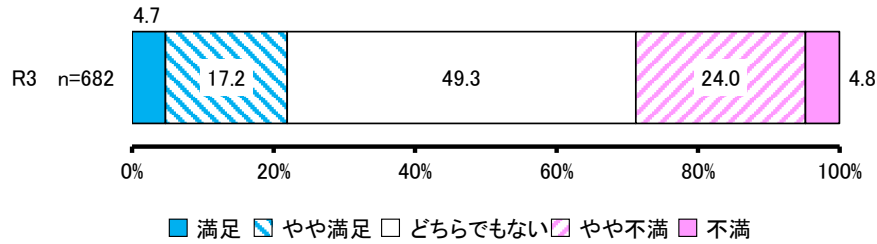
No.	項目	R3		
		回答者 (人)	全体 (%)	除無 (%)
1	拡大	298	41.4%	46.1%
2	現状維持	318	44.1%	49.3%
3	縮小	30	4.2%	4.6%
	無回答	74	10.3%	—
	全体	720	100.0%	100.0%

#### 4 将来に向けた地方創生の取組み

##### 施策1 次世代を担う人材の育成

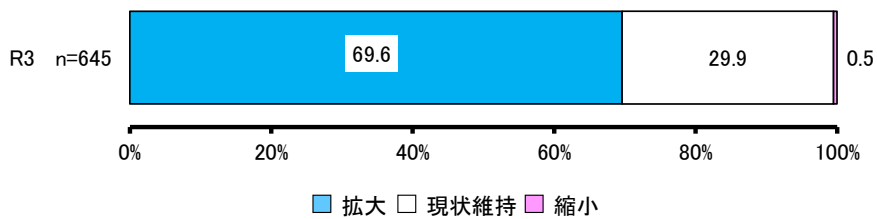
- ① きめ細かな教育による学力の向上
- ② グローバル人材の育成
- ③ 魅力ある学校づくり

##### 【満足度】



No.	項目	R3		
		回答者 (人)	全体 (%)	除無 (%)
1	満足	32	4.4%	4.7%
2	やや満足	117	16.3%	17.2%
3	どちらでもない	336	46.6%	49.3%
4	やや不満	164	22.8%	24.0%
5	不満	33	4.6%	4.8%
	無回答	38	5.3%	—
	全体	720	100.0%	100.0%

##### 【今後の方向性】



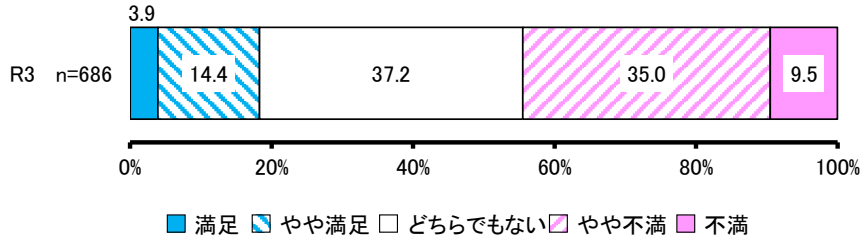
No.	項目	R3		
		回答者 (人)	全体 (%)	除無 (%)
1	拡大	449	62.4%	69.6%
2	現状維持	193	26.8%	29.9%
3	縮小	3	0.4%	0.5%
	無回答	75	10.4%	—
	全体	720	100.0%	100.0%



**施策2 若者の地元定着と人材育成**

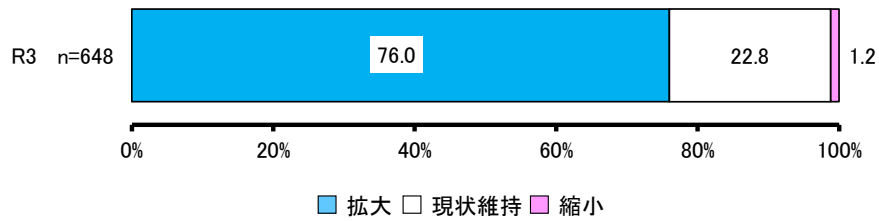
- ① 若者の地元定着
- ② 産業人材の確保・育成

【満足度】



No.	項目	R3		
		回答者 (人)	全体 (%)	除無 (%)
1	満足	27	3.8%	3.9%
2	やや満足	99	13.8%	14.4%
3	どちらでもない	255	35.4%	37.2%
4	やや不満	240	33.3%	35.0%
5	不満	65	9.0%	9.5%
	無回答	34	4.7%	—
	全体	720	100.0%	100.0%

【今後の方向性】

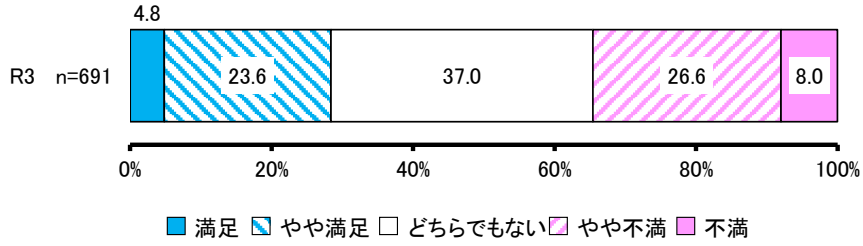


No.	項目	R3		
		回答者 (人)	全体 (%)	除無 (%)
1	拡大	492	68.3%	76.0%
2	現状維持	148	20.6%	22.8%
3	縮小	8	1.1%	1.2%
	無回答	72	10.0%	—
	全体	720	100.0%	100.0%

**施策3 安全・安心な社会の実現**

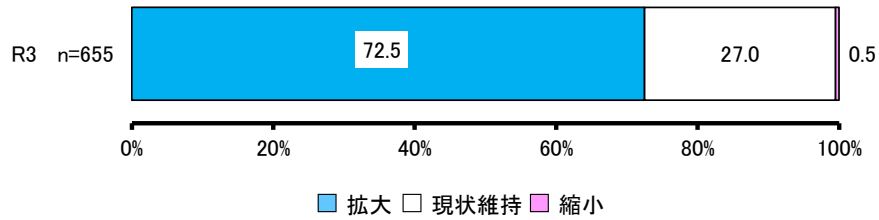
- ① 子供を安心して産み、育てられる環境整備
- ② 子供からお年寄りまで、誰もが安心して暮らせる地域づくり
- ③ 一人ひとりが尊重され、自分らしく暮らせる社会の創造

**【満足度】**



No.	項目	R3		
		回答者 (人)	全体 (%)	除無 (%)
1	満足	33	4.6%	4.8%
2	やや満足	163	22.6%	23.6%
3	どちらでもない	256	35.6%	37.0%
4	やや不満	184	25.6%	26.6%
5	不満	55	7.6%	8.0%
	無回答	29	4.0%	—
	全体	720	100.0%	100.0%

**【今後の方向性】**




No.	項目	R3		
		回答者 (人)	全体 (%)	除無 (%)
1	拡大	475	66.0%	72.5%
2	現状維持	177	24.6%	27.0%
3	縮小	3	0.4%	0.5%
	無回答	65	9.0%	—
	全体	720	100.0%	100.0%

#### 施策4 魅力ある地域づくり

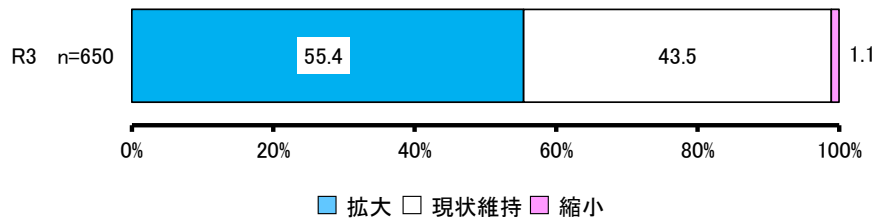
- ① 交通体系の最適化
- ② 持続可能な地域づくり
- ③ スポーツ・文化による地域活性化

##### 【満足度】



No.	項目	R3		
		回答者 (人)	全体 (%)	除無 (%)
1	満足	30	4.2%	4.3%
2	やや満足	156	21.7%	22.5%
3	どちらでもない	319	44.2%	46.2%
4	やや不満	141	19.6%	20.4%
5	不満	46	6.4%	6.6%
	無回答	28	3.9%	—
	全体	720	100.0%	100.0%

##### 【今後の方向性】



No.	項目	R3		
		回答者 (人)	全体 (%)	除無 (%)
1	拡大	360	50.0%	55.4%
2	現状維持	283	39.3%	43.5%
3	縮小	7	1.0%	1.1%
	無回答	70	9.7%	—
	全体	720	100.0%	100.0%