

熊本県

熊本の農協



平成22事業年度

目次

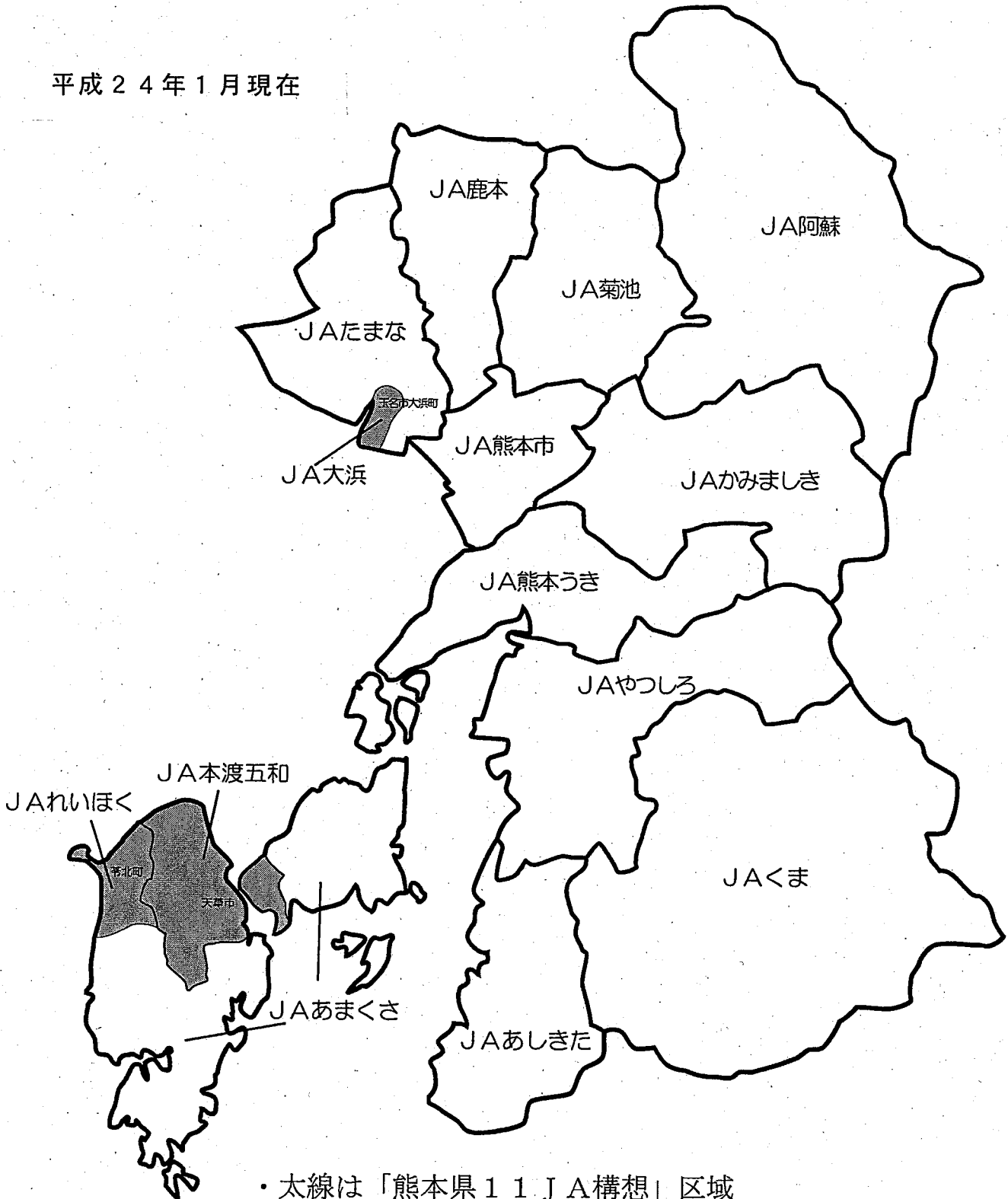
熊本県農協区域図	1
熊本県農協合併の経過	2
総合農協一覧	6
連合会一覧	8
専門農協一覧	9
グラフ	11
1 組織	13
2 事業	18
①全体事業	18
《利益等の状況》	18
《管理費の状況》	22
②個別事業	25
《信用事業》	25
《共済事業》	29
《購買事業》	31
《販売事業》	33
《指導事業》	36
総括	37

1. この統計表は、平成22事業年度分（平成22年4月1日から平成23年3月31日）を調査したものである。
2. 共済事業数値については、「平成22年度 JA共済普及推進実績表」（全国共済農業協同組合連合会 熊本県本部編）を使用した。
3. 全国及び九州平均については、「平成21事業年度総合農協統計表」（農林水産省経営局協同組織課編）を使用した。
4. P.39の地帯区分は次の表による。

地帯区分	立地条件
都市地帯	地区内の全面積（山林、水面を除く）に対する都市計画で定める市街化区域の面積の比率が80%以上のもの。
都市的農村地帯	地区内の全面積（山林、水面を除く）に対する都市計画で定める市街化区域の面積の比率が50%以上のもので、都市地帯に該当しない地帯。
中山間地帯	地区内の全面積（山林、水面を除く）に対する特定農山村地域（特定農山村地域における農林業等の活性化のための基盤整備の促進に関する法律）の指定面積の比率が80%以上のもの。
農村地帯	都市地帯、都市的農村地帯、中山間地帯のいずれにも属さないもの。

熊本県農協区域図

平成24年1月現在



- ・ 太線は「熊本県11JA構想」区域
- ・ 〇は同構想による広域合併が実現された11の区域
- ・ ■は同構想による広域合併地区における未合併農協区域

熊本県農協合併の経過

地区名	農協名 4月1日 現在合計	S60	S61	S62	S63	H1	H2	H3	H4	H5	H6	H7	H8	H9	H10	H11	H12	H13	H14	H15	H16	H17	H18	H19	H20	H21	H22	H23
		132	131	117	116	89	85	84	78	44	44	42	37	31	30	28	28	18	17	17	17	15	15	15	14	14	14	14

熊本	熊本市																												
	熊本秋津																												
	供合				S62.4.1																								
	小山戸島				熊飽																								
	天明町						H2.10.1			H4.4.1																			
	河内						熊飽			熊本市																			
	熊本飽田																												
	北部																												
(合計)		8	8	2	2	2	2	1	1	1	1	1	1	1	1	1	1	1	1	1	1	1	1	1	1	1	1	1	

宇城	河江					S63.4.1																							
	小野部田					熊本小川																							
	海東				S62.4.1																								
	熊本小川				熊本小川																								
	肥後豊野				S62.4.1																								
	肥後中央				下益城東		H1.4.1													H8.10.1									
	砥用町						下益城東													熊本宇城									
	宇土市																												
	熊本三角																												
	不知火町																												
	下益城北																												
松橋町																													
(合計)		12	12	9	8	7	7	7	7	7	7	7	7	1	1	1	1	1	1	1	1	1	1	1	1	1	1	1	

玉名	有明				S63.5.2																								
	荒尾市第一				荒尾市																								
	荒尾市荒尾																												
	玉名市						H1.4.1																						
	玉名市伊倉						玉名市																						
	長洲町																												
	高道																												
	睦合第一						H1.4.1				H5.4.1																		
	岱明						岱明町				玉名																		
	岱明町鍋																												
	横島																												
	しあわせ																												
	天水町																												
	玉東町																												
	菊水町																												
南関郷																													
玉名市大浜町																													
(合計)		17	17	17	17	12	12	12	12	2	2	2	2	2	2	2	2	2	2	2	2	2	2	2	2	2	2	2	

地区名	農協名	S60	S61	S62	S63	H1	H2	H3	H4	H5	H6	H7	H8	H9	H10	H11	H12	H13	H14	H15	H16	H17	H18	H19	H20	H21	H22	H23
	4月1日現在合計	132	131	117	116	89	85	84	78	44	44	42	37	31	30	28	28	18	17	17	17	15	15	15	14	14	14	14

鹿本	山鹿市																												
	熊本鹿北																												
	菊鹿町																												
	鹿本町																												
	鹿央町																												
	植木町																												
(合計)		6	6	6	6	1	1	1	1	1	1	1	1	1	1	1	1	1	1	1	1	1	1	1	1	1	1	1	

菊池	菊池市																												
	七城町																												
	泗水町																												
	西合志																												
	合志町																												
	旭志村																												
	大津町																												
	菊陽町																												
(合計)		8	8	8	8	1	1	1	1	1	1	1	1	1	1	1	1	1	1	1	1	1	1	1	1	1	1	1	

阿蘇	黒川第一																													
	阿蘇町中部																													
	永水			S61.12.1																										
	尾ヶ石			阿蘇町																										
	内牧																													
	阿蘇山田																													
	南小国町									H4.6.1																				
	阿蘇小国									阿蘇小国郷																				
	高森町																													
	野尻																													
	蘇陽町									H4.4.1																				
	阿蘇白水									阿蘇南																				
	久木野村																													
	長陽村																													
	西原村																													
	阿蘇一の宮																													
	黒川																													
	産山村																													
	波野村																													
(合計)		19	19	14	14	14	14	14	8	7	7	7	7	7	7	7	7	1	1	1	1	1	1	1	1	1	1	1		

地区名	農協名	S60	S61	S62	S63	H1	H2	H3	H4	H5	H6	H7	H8	H9	H10	H11	H12	H13	H14	H15	H16	H17	H18	H19	H20	H21	H22	H23
	4月1日	132	131	117	116	89	85	84	78	44	44	42	37	31	30	28	28	18	17	17	17	15	15	15	14	14	14	14
	現在合計																											

上益城	御船町																													
	熊本大島					H元.4.1																								
	六嘉					上益城																								
	甲佐																													
	益城町																	H13.4.2									H20.4.1			
	矢部郷										H6.6.1							上益城									上益城			
	御岳										熊本矢部町																			
	矢部町																													
	熊本清和																													
	広安																													
(合計)		10	10	10	10	7	7	7	7	7	7	5	5	5	5	5	5	2	2	2	2	2	2	2	2	1	1	1	1	

八代	八代市																													
	八千把					H元.4.1																								
	郡築					八代市																								
	龍峯中央																													
	日奈久第一																													
	和鹿島																													
	八代吉野					H元.5.1					H7.7.1																			
	野津					竜北町					八代地域																			
	竜北																													
	金剛																													
	千丁町																													
	熊本水川																	H11.4.1									H17.4.1			
	坂本村																	八代地域									八代地域			
	鏡					H元.4.1																								
	文政					鏡																								
	有佐																													
	太田郷																													
北新地																														
(合計)		18	18	18	18	12	9	9	9	9	9	9	4	4	4	3	3	3	3	3	3	3	3	3	1	1	1	1	1	

地区名	農協名	S60	S61	S62	S63	H1	H2	H3	H4	H5	H6	H7	H8	H9	H10	H11	H12	H13	H14	H15	H16	H17	H18	H19	H20	H21	H22	H23
	4月1日現在合計	132	131	117	116	89	85	84	78	44	44	42	37	31	30	28	28	18	17	17	17	15	15	15	14	14	14	14

芦北	水俣市																												
	芦北町									H5.4.1																			
	湯浦町									あしきた							H11.4.1												
	津奈木町																あしきた												
	田浦																												
(合計)		5	5	5	5	5	5	5	5	2	2	2	2	2	2	1	1	1	1	1	1	1	1	1	1	1	1	1	

球磨	人吉市																													
	錦町		S61.4.1																											
	木上		錦町																											
	岡原																													
	多良木町									H4.10.1																				
	湯前町									球磨地域																				
	水上村																													
	相良村																													
	山江																													
	球磨村																													
	五木村																													
	中球磨																													
(合計)		12	11	11	11	11	11	11	11	2	2	2	2	2	2	2	2	2	2	1	1	1	1	1	1	1	1	1		

天草	本渡市									H元.7.1																				
	五和町									本渡五和																				
	佐伊津																													
	牛深市																													
	大矢野町																													
	天草松島																													
	天草有明																													
	倉岳町										H4.10.1																			
	栖本町										あまくさ																			
	新和町																													
	大江																													
	天草町																													
	河浦町																													
	姫戸町																													
	龍ヶ岳町																													
	御所浦町																													
荅北町																														
(合計)		17	17	17	17	17	16	16	16	5	5	5	5	5	4	4	4	4	3	3	3	3	3	3	3	3	3	3		

総合農協一覽

※代表権を有する者

平成24年1月1日現在

名称	電話番号 FAX番号	住所	代表者・常勤役員等	設立 年月日	市町村	合併
(熊本農政事務所管内 1農協)						
熊本市	096-362-1151 096-363-6824	〒860-8503 熊本市南熊本1-7-26	組合長 ※ 村上 一也 副組合長 ※ 上妻 一喜 専務理事 ※ 野原 泰夫 常勤監事 吉村 和俊 参事 鳥飼 博秋	H4.4.1	熊本市 (旧城南町、 旧富合町、旧 植木町を除く)	○
(宇城地域振興局管内 1農協)						
熊本宇城	0964-34-3311 0964-34-3322	〒869-0502 宇城市松橋町松橋357-1	会長 園田 俊宏 組合長 ※ 岩山 勝也 常務理事 ※ 上村 雄一 常務理事 ※ 小崎 憲一 常勤監事 松下 守也 参事 村田 恵 参事 那須 徹	H8.10.1	熊本市 (旧城南町、 旧富合町) 宇土市 宇城市 美里町	○
(玉名地域振興局管内 2農協)						
玉名	0968-72-5500 0968-72-5700	〒865-8555 玉名市六田7-1	会長 浦田 勝 組合長 ※ 城内 孝義 常務理事 ※ 山本 弘憲 常務理事 ※ 荒木 一成 常勤監事 鶴田 良助 参事 橋本 明利	H5.4.1	荒尾市 玉名市 玉東町 和水町 南関町 長洲町	○
玉名市大浜町	0968-76-2121 0968-76-2124	〒865-0055 玉名市大浜町2162-1	組合長 ※ 藤木 誠也 副組合長 ※ 渡邊 伸幸 常務理事 村上 浩	S34.12.27	玉名市	
(鹿本地域振興局管内 1農協)						
鹿本	0968-42-1111 0968-42-1140	〒861-0501 山鹿市山鹿1026-17	組合長 ※ 松下 隆裕 副組合長 ※ 西川 憲一 常務理事 ※ 八木田 隆文 常勤監事 北井 孝範 参事 渡邊 純雄	H元.4.1	熊本市 (旧植木町) 山鹿市	○
(菊池地域振興局管内 1農協)						
菊池地域	0968-23-3500 0968-23-3515	〒869-1205 菊池市旭志川辺1875	会長 上村 幸男 組合長 ※ 川口 司 副組合長 ※ 三角 修 常務理事 杉水 淳二 常勤監事 高木 公男 参事 平嶋 洋一	H元.4.1	菊池市 合志市 大津町 菊陽町	○
(阿蘇地域振興局管内 1農協)						
阿蘇	0967-22-6111 0967-23-1088	〒869-2612 阿蘇市一の宮町宮地387-5	組合長 工藤 保雄 専務理事 ※ 笹原 光司 常務理事 ※ 宇藤 仁 常務理事 ※ 岩下 勇人 常勤監事 徳永 隆紀 参事 佐伯 一雄	H13.4.2	阿蘇市 南小国町 小国町 産山村 高森町 南阿蘇村 西原村 山都町(旧蘇 陽町)	○

※代表権を有する者

名称	電話番号 FAX番号	住所	代表者・常勤役員等	設立 年月日	市町村	合併
(上益城地域振興局管内 1農協)						
上益城	096-234-1155 096-234-0890	〒861-3243 上益城郡甲佐町大字白旗543-1	組合長 ※梅田 穰 副組合長 ※増本 歸一 常務理事 ※豊田 良富 常勤監事 大山 裕史 参事 児玉 豊和	H13.4.2	御船町 嘉島町 益城町 甲佐町 山都町(旧蘇 陽町除く)	○
(八代地域振興局管内 1農協)						
八代地域	0965-35-3333 0965-35-4813	〒866-0043 八代市古城町2690	組合長 ※加来 誠一 副組合長 ※赤星 勤次 常務理事 ※鋤田 勝壽 常勤監事 森田 祐史 本部長 守田 一男 本部長 田口 信博	H7.7.1	八代市 氷川町	○
(芦北地域振興局管内 1農協)						
あしきた	0966-82-2515 0966-82-2673	〒869-5441 葦北郡芦北町大字佐敷424	組合長 ※高峰 博美 常務理事 ※新立 文範 常務理事 ※前田 富二夫 常勤監事 楠原 昌美 本部長 丁 道夫	H5.4.1	水俣市 芦北町 津奈木町	○
(球磨地域振興局管内 1農協)						
球磨地域	0966-38-1101 0966-38-0099	〒868-0302 球磨郡錦町一武2657-4	組合長 ※養毛 正勝 常務理事 ※秋山 昇 常務理事 ※濱崎 美信 常勤監事 嶋田 鉄也 本部長 森岡 勉	H4.10.1	人吉市 錦町 あさぎり町 多良木町 湯前町 水上村 相良村 五木村 山江村 球磨村	○
(天草地域振興局管内 3農協)						
本渡五和	0969-23-2231 0969-23-6298	〒863-0031 天草市南新町9-22	組合長 ※久保 源三 常務理事 ※前田 利男 常務理事 ※松本 明博 常勤監事 船島 健 参事 宮崎 淳二	H元.7.1	天草市 (旧本渡市及 び旧五和町)	
あまくさ	0969-22-1100 0969-22-1130	〒863-0032 天草市太田町1-2	組合長 ※川口 義英 副組合長 武部 満 常務理事 ※濱崎 逸志 常務理事 ※本多 常義 常勤監事 岡野 雪則 参事 松尾 博	H4.10.1	上天草市 天草市 (旧五和町除 く)	○
苓北町	0969-35-1441 0969-35-1420	〒863-2503 天草郡苓北町志岐1010	組合長 ※溝上 直 常務理事 ※稲尾 広幸 常務理事 ※濱石 和男	S40.4.1	苓北町	

連合会一覧

※代表権を有する者

平成24年1月1日現在

名称		代表者・常勤役員等	設立年月日	郵便番号	住所	電話番号
県区域の連合会※	熊本県農業協同組合中央会	会長 ※ 園田 俊宏 副会長 梅田 穰 常務理事 江 誠一郎 参事 竹熊 猛	S29.12.1	860-0842	熊本市南千反畑町2-3	096-328-1000
	熊本県経済農業協同組合連合会	会長 ※ 上村 幸男 副会長 村上 一也 専務理事 ※ 武部 満	S26.4.20	860-8528	熊本市南千反畑町3-1	096-328-1115
	熊本県厚生農業協同組合連合会	会長 ※ 園田 俊宏 副会長 梅田 穰 常務理事 ※ 高森 猛	S50.11.17	860-0842	熊本市南千反畑町2-3	096-328-1250
	熊本県畜産農業協同組合連合会	会長 ※ 穴見 盛雄 副会長 太田黒 鐵郎 参事 井野 勲	S23.11.29	861-2192	熊本市桜木6-3-54	096-365-8811
	熊本県酪農協同組合連合会	会長 ※ 吉田 孝壽 副会長 川口 司 副会長 野村 正剛 常務理事 新美 浩	S29.4.3	861-8041	熊本市戸島5-10-15	096-388-3511
	熊本県果実農業協同組合連合会	会長 ※ 浦田 勝 副会長 高峰 博美 常務理事 ※ 原田 悌二 管理本部長 有働 雄一	S29.9.9	862-8514	熊本市小山町1846	096-389-3311
全国区域連合会	全国共済農業協同組合連合会熊本県本部	運営委員会会長 園田 俊宏 運営委員会副会長 高峰 博美 本部長 古閑 英範 副本部長 前田 文徳	S31.12.29	860-0842	熊本市南千反畑町2-3	096-328-1200

※果実連は、一部県区域を超える。

専門農協一覽

平成24年1月1日現在

種別	名称	組合長	郵便番号	住所	設立年	電話番号
開拓	肥後開拓	村松 俊昭	862-0954	熊本市神水1-15-45	H.21	096-386-5366
開拓	菊池新興開拓	野口 栄一	861-1115	合志市豊岡1900-62	S.48	096-248-0058
畜産	熊本県畜産	中川 利美	861-2192	熊本市桜木6-3-54	H.7	096-369-0077
畜産	天草畜産	澤地 茂	863-2171	天草市佐伊津町682	S.23	0969-22-3189
畜産	南阿蘇畜産	塚元 秀典	869-1603	阿蘇郡高森町色見2241	S.23	0967-62-0715
畜産	球磨畜産	西田 数男	868-0302	球磨郡錦町大字一武1546	S.23	0966-38-3777
酪農	熊本市中央酪農	安武 英之	860-0822	熊本市本山町115	S.36	096-364-9290
酪農	荒尾酪	荒尾 清志	864-0166	荒尾市府本1184	S.28	0968-68-2362
酪農	玉名酪	吉田 孝壽	865-0064	玉名市中1334-1	S.34	0968-72-5114
酪農	鹿本酪農	谷 秀則	861-0304	山鹿市鹿本町御宇田290	S.35	0968-46-2171
酪農	大矢野地方酪	中原 薫育	869-3603	上天草市大矢野町中636	S.23	0964-56-0059
酪農	大阿蘇酪	竹原 憲一	869-2612	阿蘇市一の宮町宮地4514	S.56	0967-22-3123
酪農	熊本酪	村上 末嗣	861-1112	合志市幾久富1383	H.16	096-248-0014
酪農	熊本市酪農	本田 正臣	869-1102	菊池郡菊陽町原水字南下原1389	S.30	096-232-2601
酪農	西阿蘇酪	山田 政晴	861-2401	阿蘇郡西原村大字鳥子660	S.59	096-279-3618
酪農	熊本乳牛	林田 篤	861-3108	上益城郡嘉島町下仲間770-2	S.24	096-237-1025
酪農	ホワイト酪	東 吉次郎	868-0431	球磨郡あさぎり町岡原北132-1	S.55	0966-45-4380
酪農	球磨酪農	田山 千年	868-0094	球磨郡相良村深水2251	S.32	0966-35-0681
養鶏	熊本県鶏卵販売	轟田 茂敏	861-2101	熊本市桜木6-3-54	S.43	096-369-8170
養鶏	熊本県養鶏	三宮 正信	861-1103	合志市野々島4393-190	S.23	096-242-3131
牧野管理	宇良野牧野	大村 信一郎	869-1211	菊池郡大津町矢護川897	S.29	096-293-4565
牧野管理	矢護川牧野	荒木 勝幸	869-1211	菊池郡大津町矢護川2487	S.39	096-293-3737
牧野管理	瀬田立野牧野	瀬川 清長	869-1219	菊池郡大津町大林787	S.31	096-293-3544
牧野管理	長野牧野	山口 達志	869-1403	阿蘇郡南阿蘇村長野497	S.25	0967-67-0606
牧野管理	柿野山田牧野	瀬川 一男	869-1411	阿蘇郡南阿蘇村河陰4658-1	S.25	0967-67-0578
園芸特産	熊本県椎茸	木村 末弘	861-8045	熊本市小山4-6-113	S.23	096-380-3300
園芸特産	熊本県花き園芸	岡本 正巳	861-4106	熊本市南高江5-6-71	S.23	096-357-8700
園芸特産	熊本県樹芸	月岡 義勝	861-8030	熊本市小山町2062-1	S.46	096-380-0555

28組合

※県区域を越える熊本県畜産を含む

グ ラ フ

1 組織

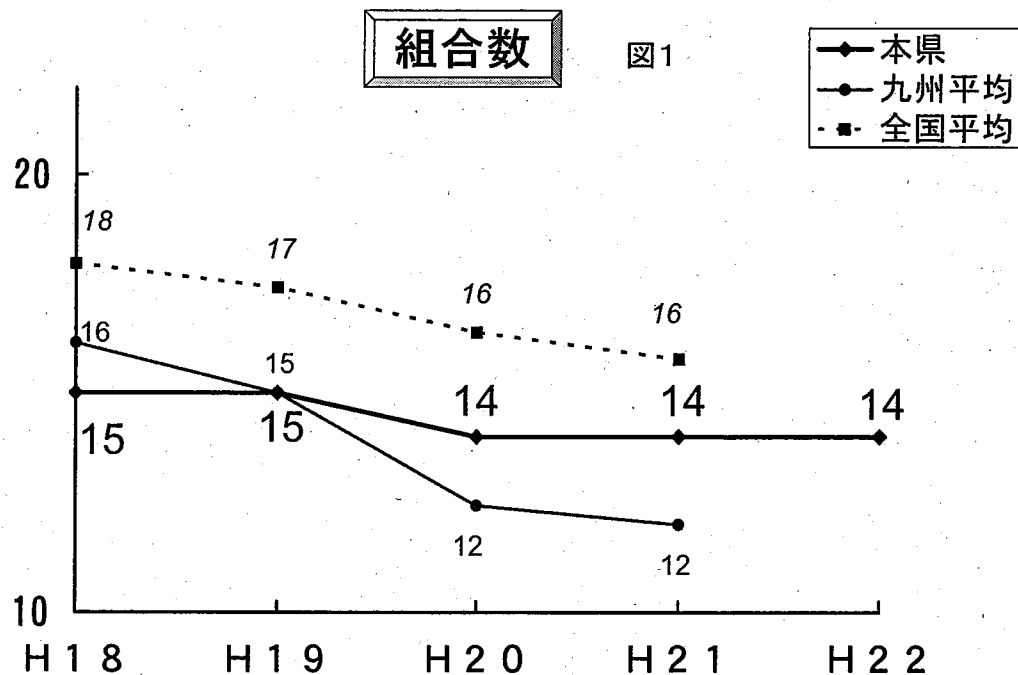
本県の総合農協は、熊本県農業協同組合中央会に「農協合併推進本部」が設置された昭和60年には132組合あったが、平成20年4月に上益城地区2組合（上益城、広安）が合併し、平成23年3月末現在14組合となっている（図1）。

組合員総数は158,488人と前年度より2,848人増加した（図2）。正組合員数は農業従事者の減少、高齢化を背景に101,239人と前年度より1,437人減少したものの、准組合員数は前年度より4,285人増加し、総組合員数の増加に寄与した（図3、図4）。なお、准組合員数の増加が、正組合員の減少を補う構造は全国的な傾向であり、平成21年度には組合員数の全国推移において、准組合員数が正組合員数を初めて逆転した（図6）。

役員数は458人と前年度と比べ2人増加したが、全国的には組合の合併が進んでいることから減少傾向となっている。また、本県の女性理事数は九州・全国平均を上回って推移している（図7）。

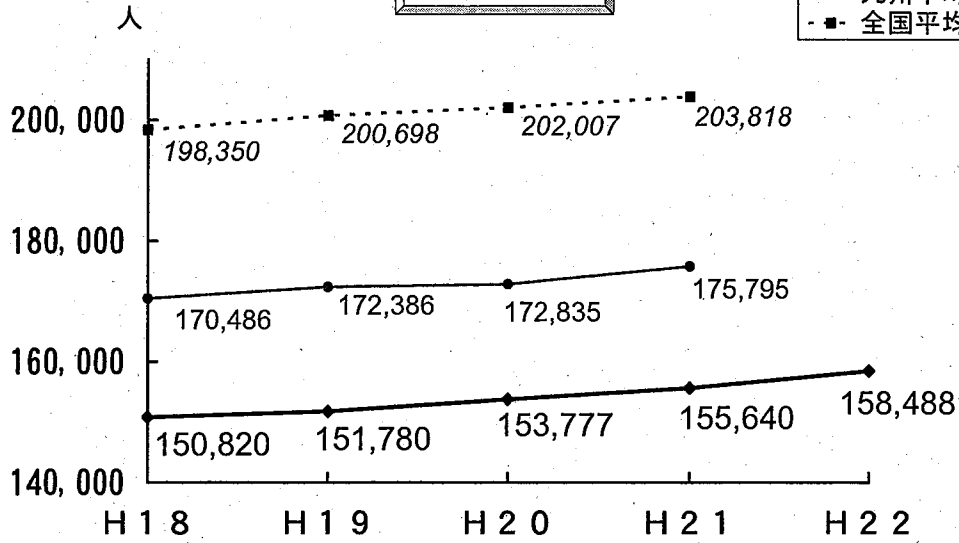
職員数は前年度から118人減少し、5,848人であった（図10）。職員数は減少したものの組合員数は増加していることから、職員1人あたりの組合員数は27.1人と前年度よりも増加した（図12）。

※全国平均及び九州平均は平成22年度のデータがないため、全国平均、九州平均との比較は平成21年度の数値で行う。



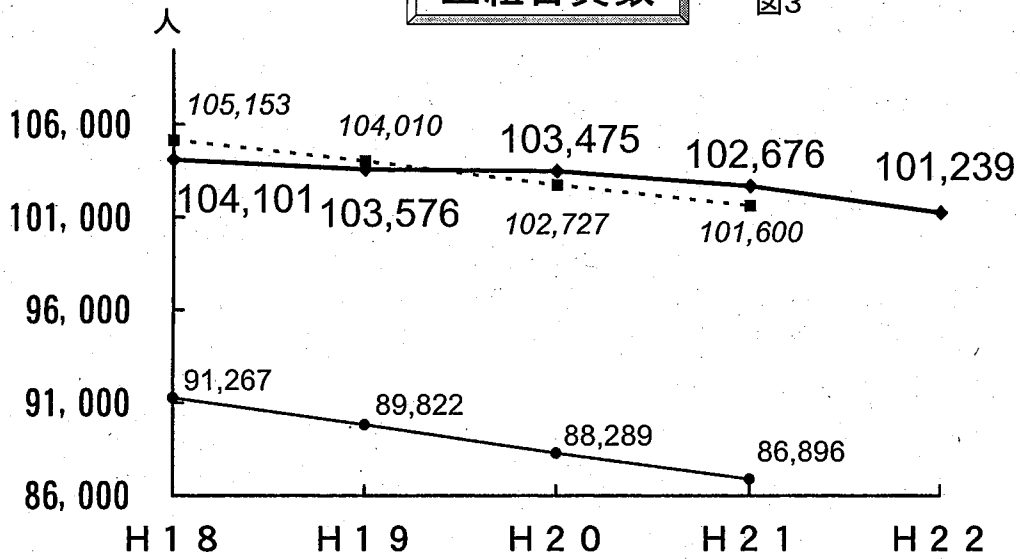
組合員数

図2



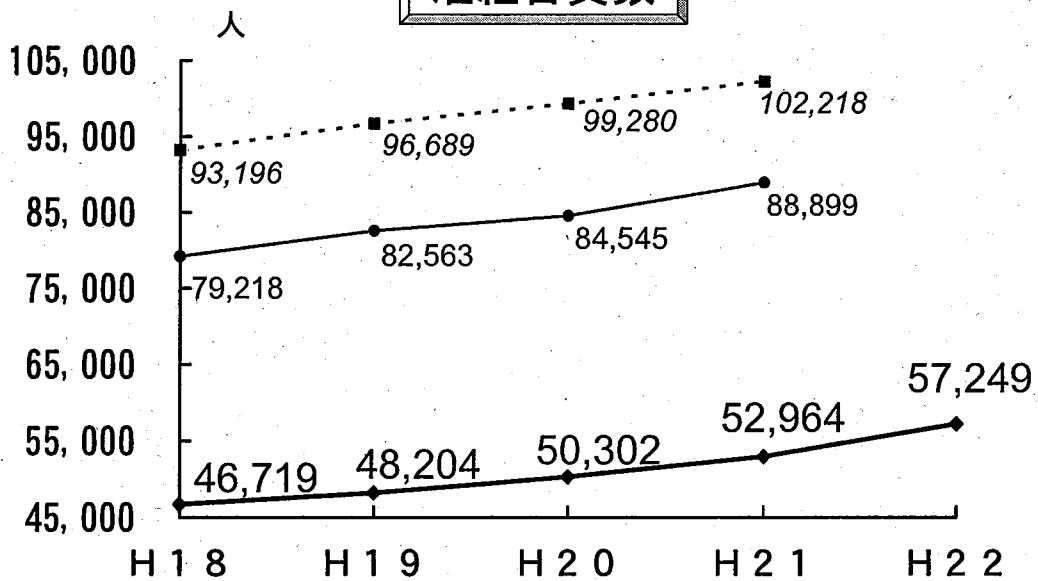
正組合員数

図3



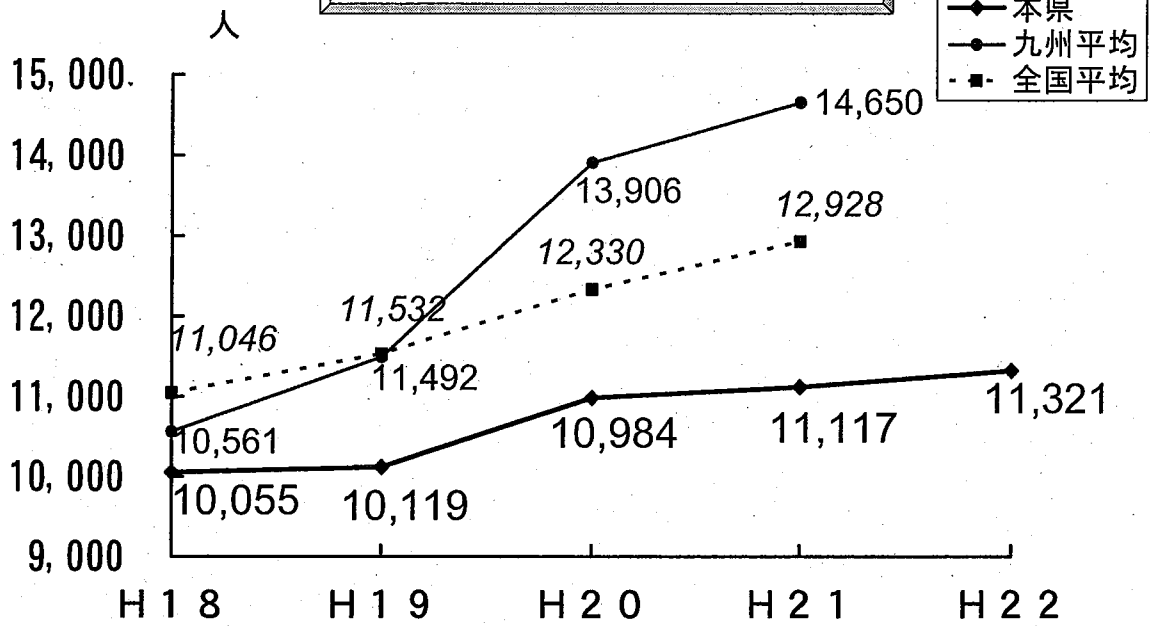
准組合員数

図4



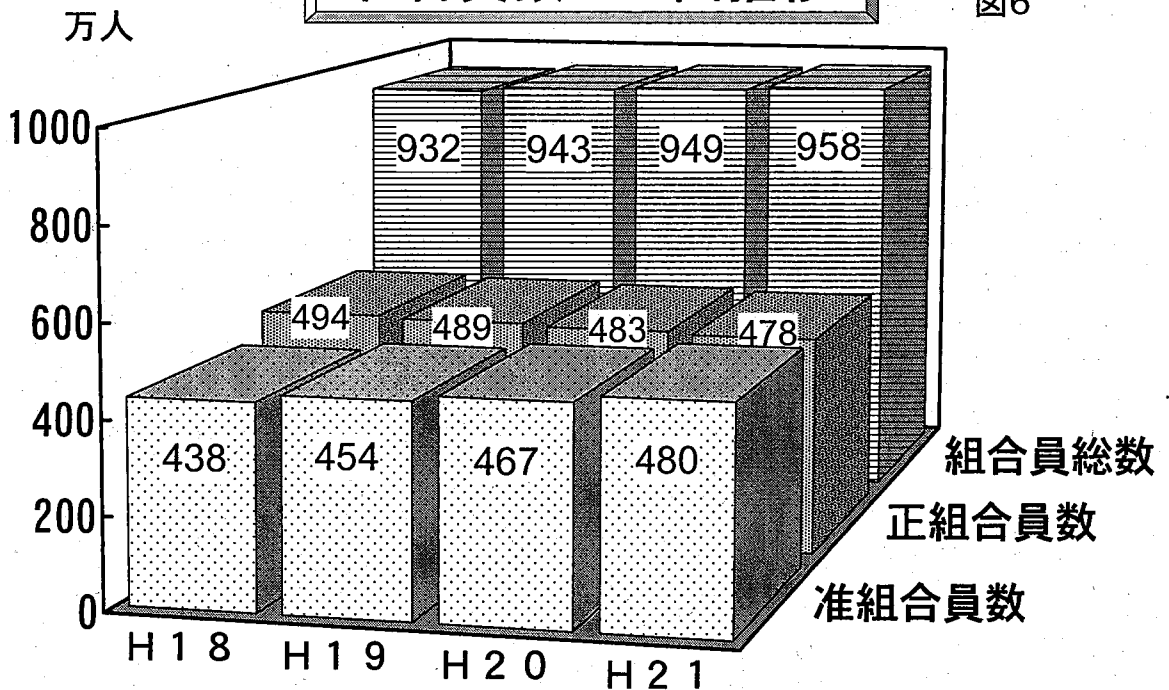
1組合あたりの組合員数

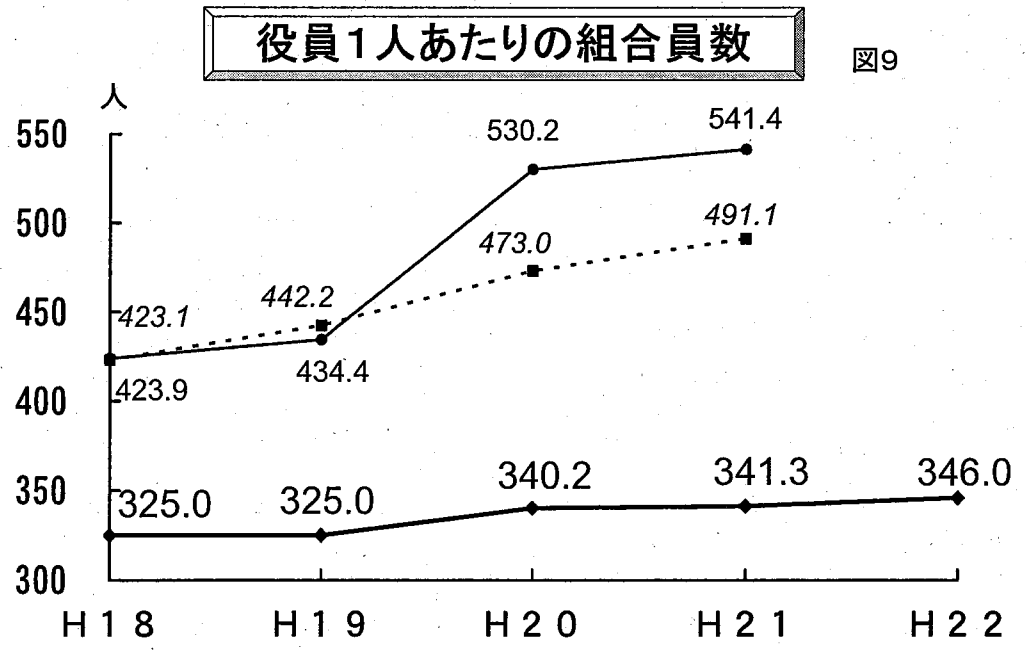
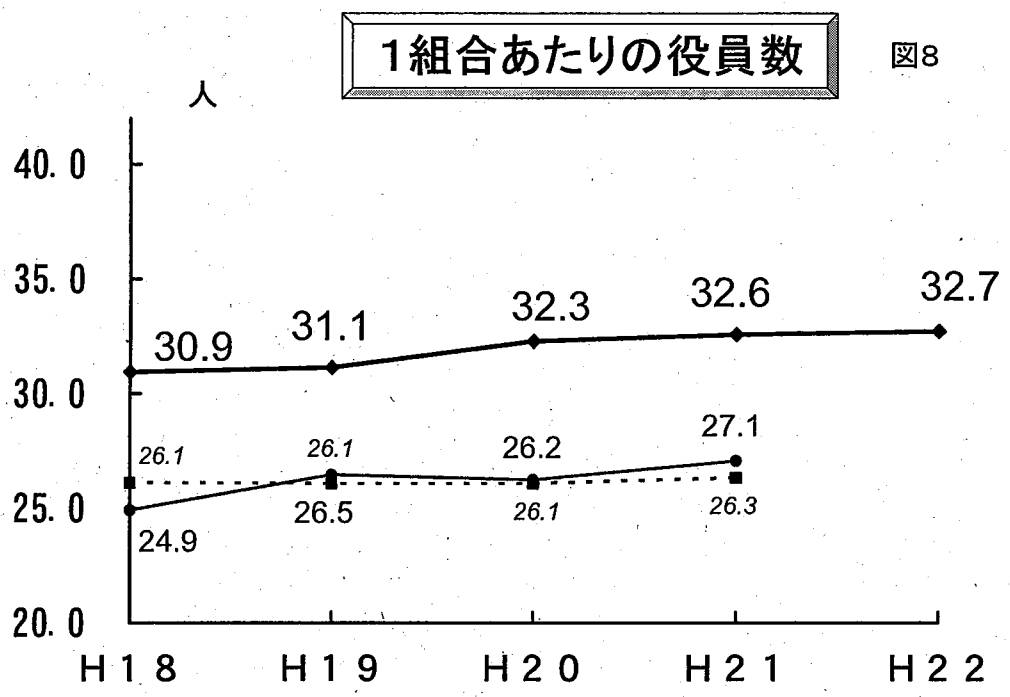
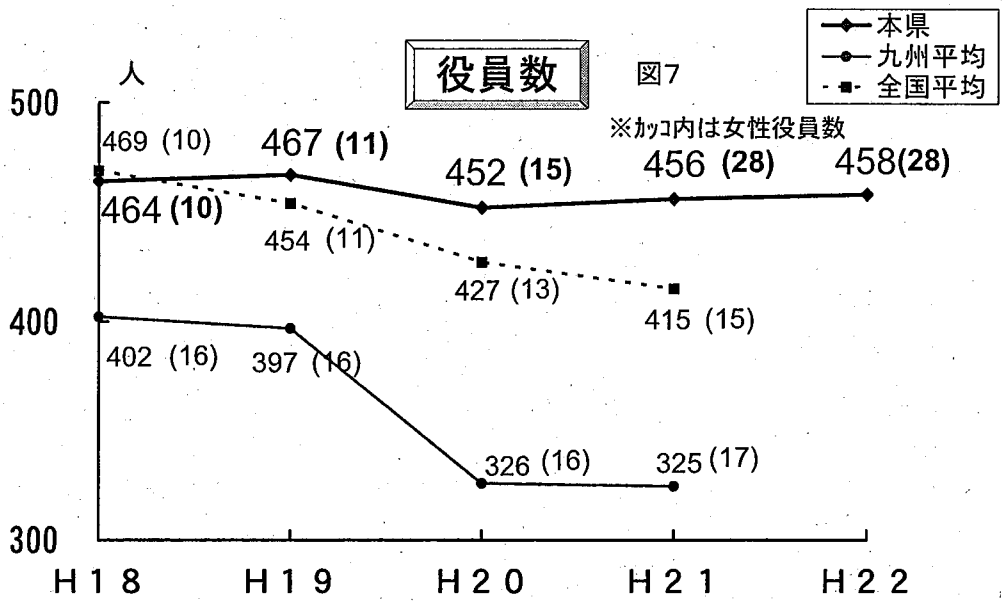
図5



組合員数の全国推移

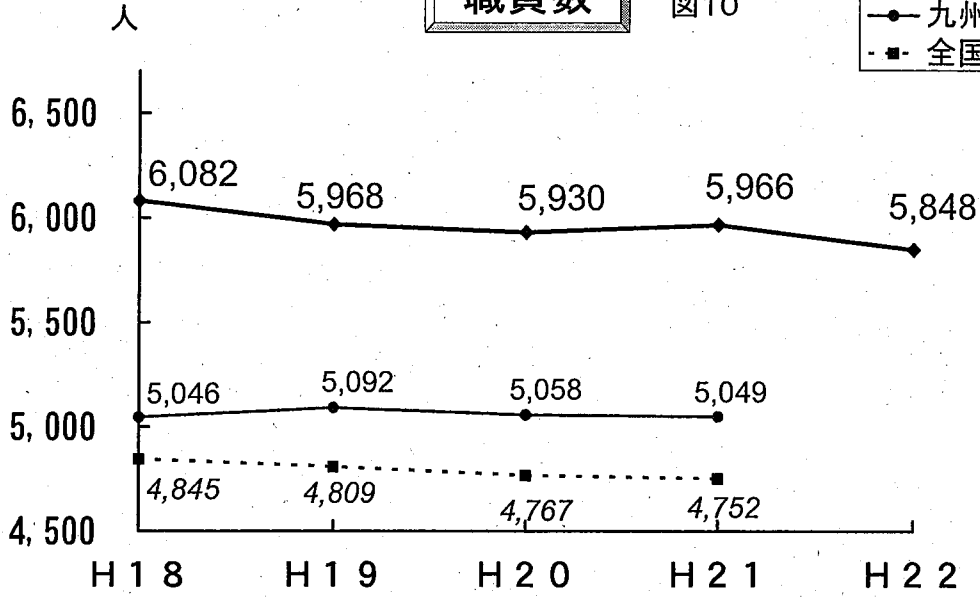
図6





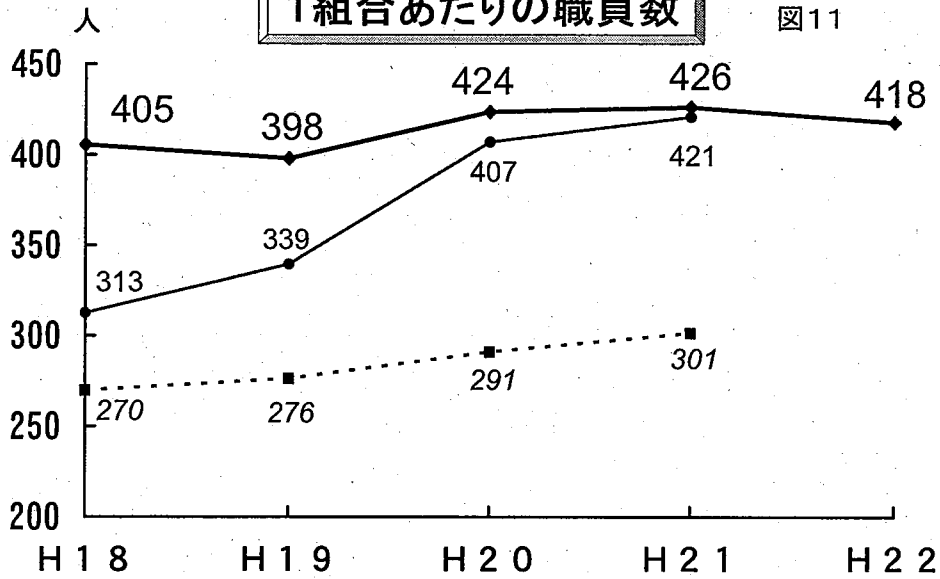
職員数

図10



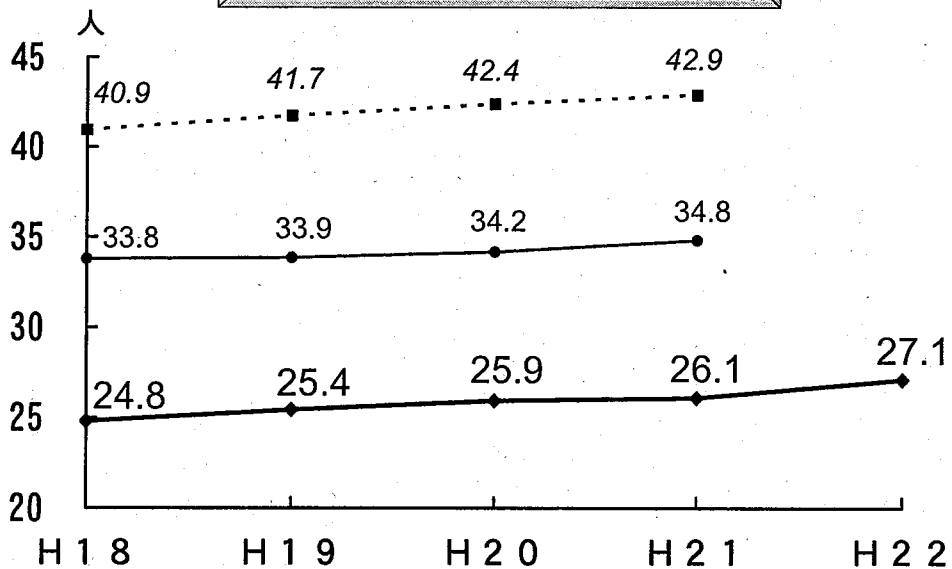
1組合あたりの職員数

図11



職員1人あたりの組合員数

図12



2 事業

①全体事業

《利益等の状況》

平成22年度の事業総利益は39,373百万円で、前年度に比べ413百万円減（対前年度比▲1.0%）とほぼ前年並みの利益を確保した。主要4事業では共済事業と販売事業が増益、信用事業と購買事業が減益であった（図13、P48、P49損益計算書一覧表参照）。

当期剰余金は前年度から373百万円減少（同比▲14.2%）し、2,250百万円となった。前年度において、JA熊本信連の清算に伴う配当金（1,152百万円）が事業外収益に計上されていたことが主な要因である（図14、P49損益計算書一覧）。

財務構成は、九州・全国平均と比較して外部出資、固定資産、経済事業未収金、その他資産の占める割合が大きく、預金の割合が低い。経済事業未収金の残高は減少しているものの、依然として九州・全国平均を大きく上回っており、今後も注意深く推移を見ていく必要がある（図15-1、図15-2）。

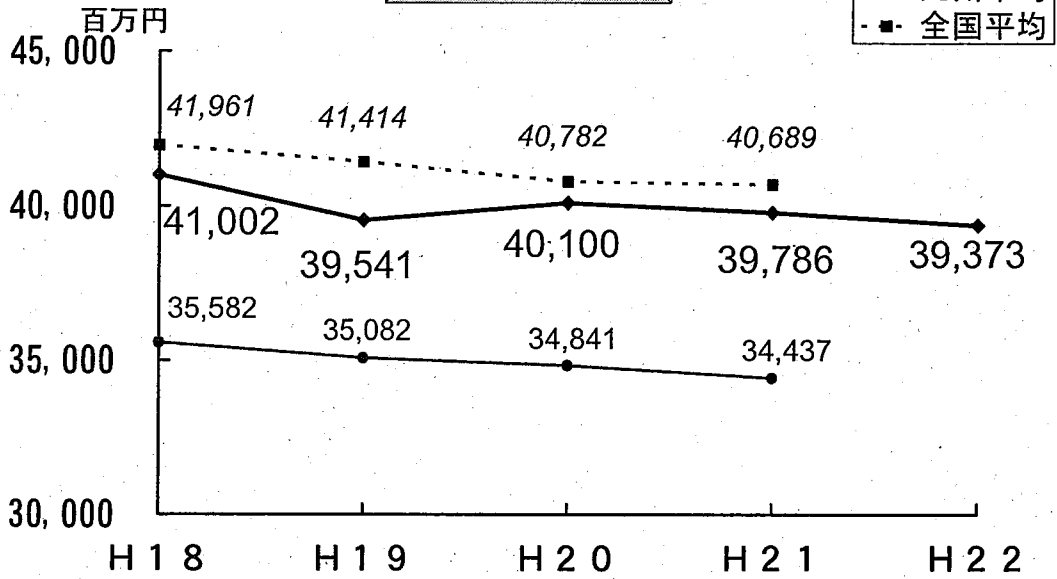
職員数の担当事業別割合では、九州・全国平均に対して、本県は購買事業に従事している職員が一番多く、事業総利益の構成比を見ても、九州・全国平均は信用事業の比重が一番大きいのに対し、本県では購買事業の比重が大きい（図16、図17）。

一方で労働生産性（各事業総利益／各担当職員数）を全国平均と比較すると、すべての事業で下回っており、九州平均と比較しても、信用事業以外はすべて下回っている（図18）。

資本の構成比率では、全国平均よりも出資金に依存している傾向が強い。准組合員数の増加によって組合員数は増えているものの、高齢化による離農や脱退も増えていることから、今後出資金流出の増加が懸念され、利益剰余金の着実な積み上げが求められている（図19）。

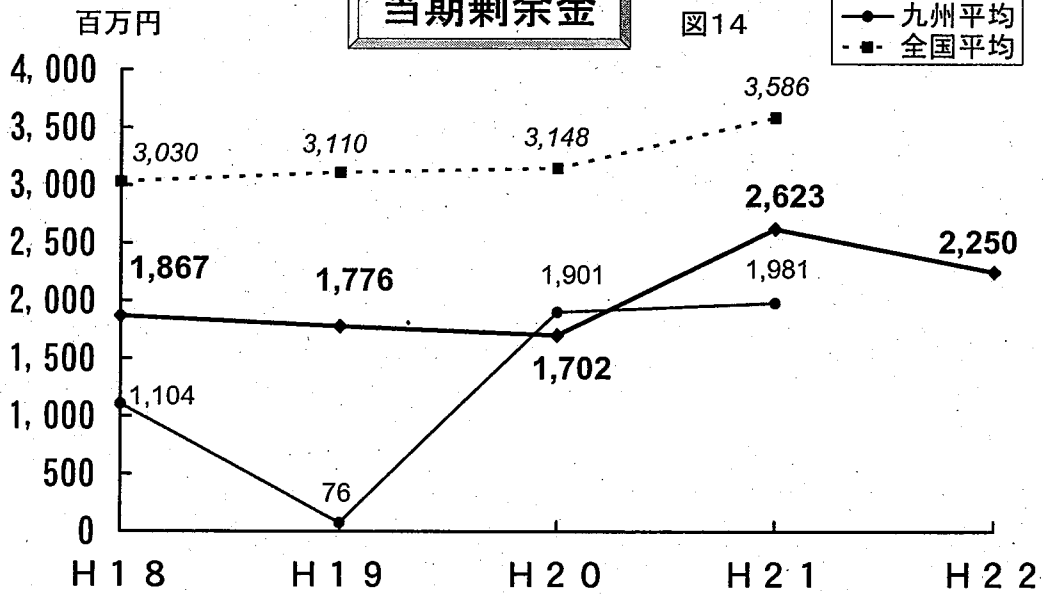
事業総利益

図13



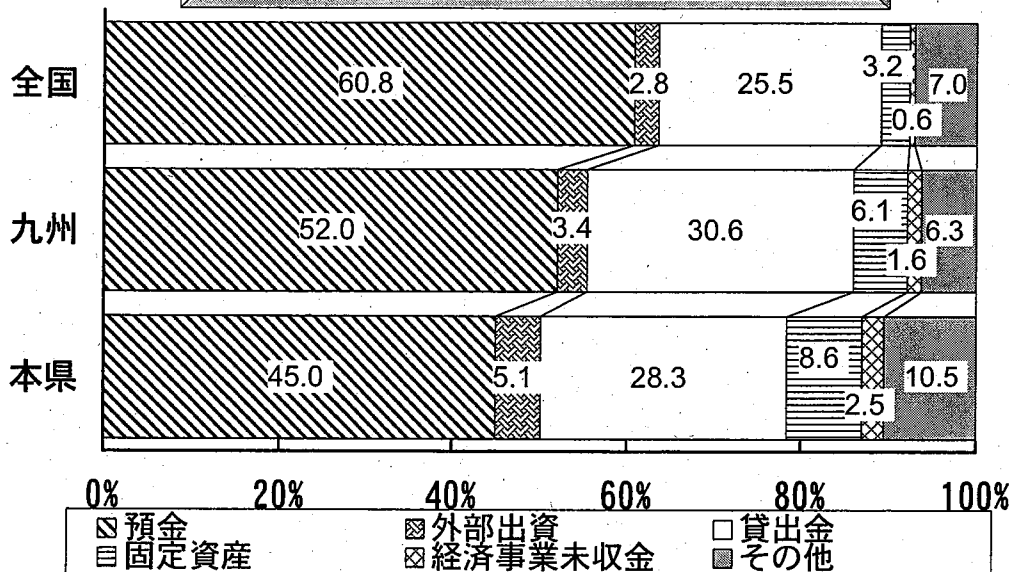
当期剰余金

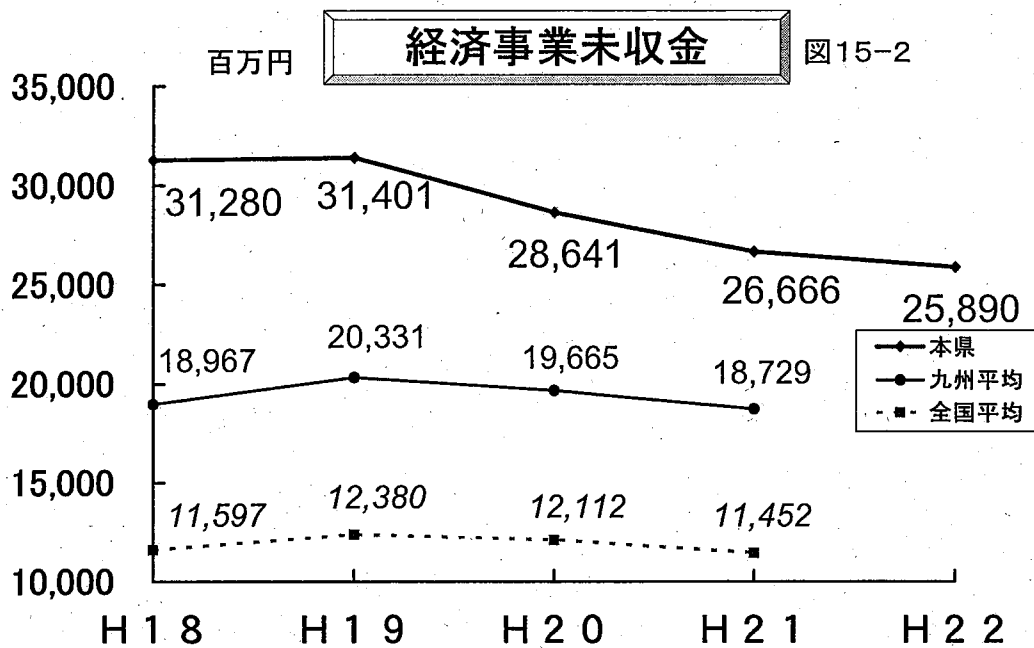
図14



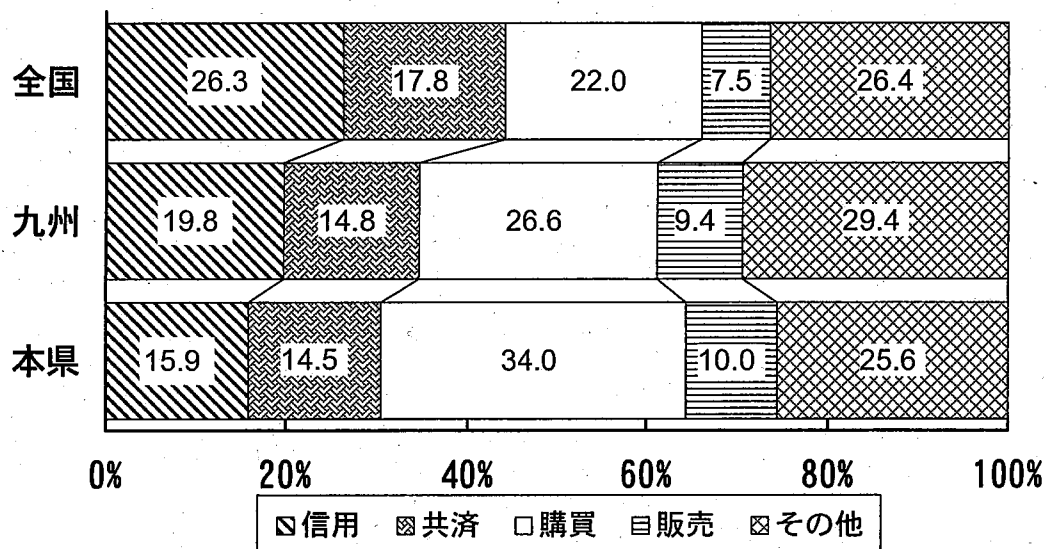
財務構成比率(平成21事業年度)

図15-1

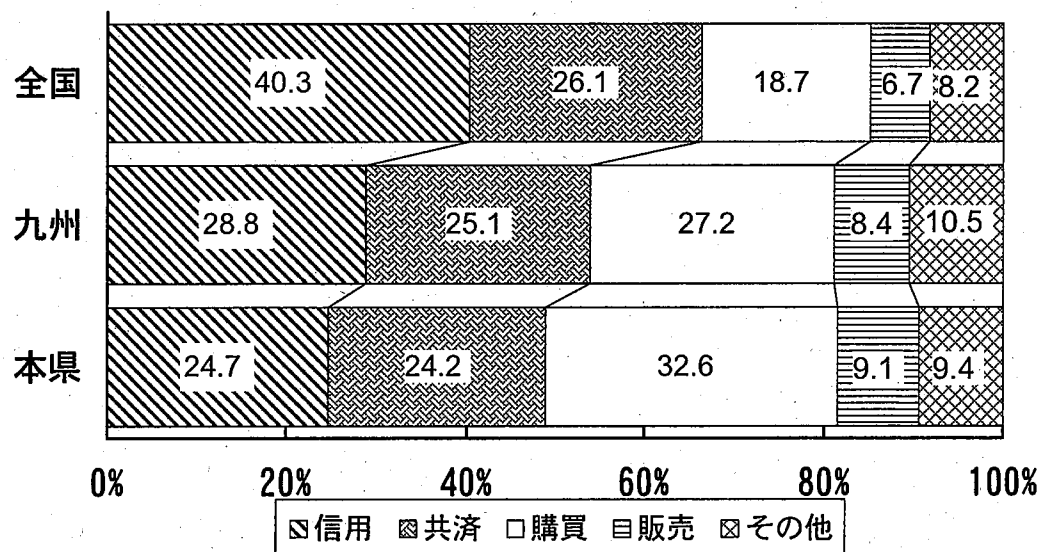


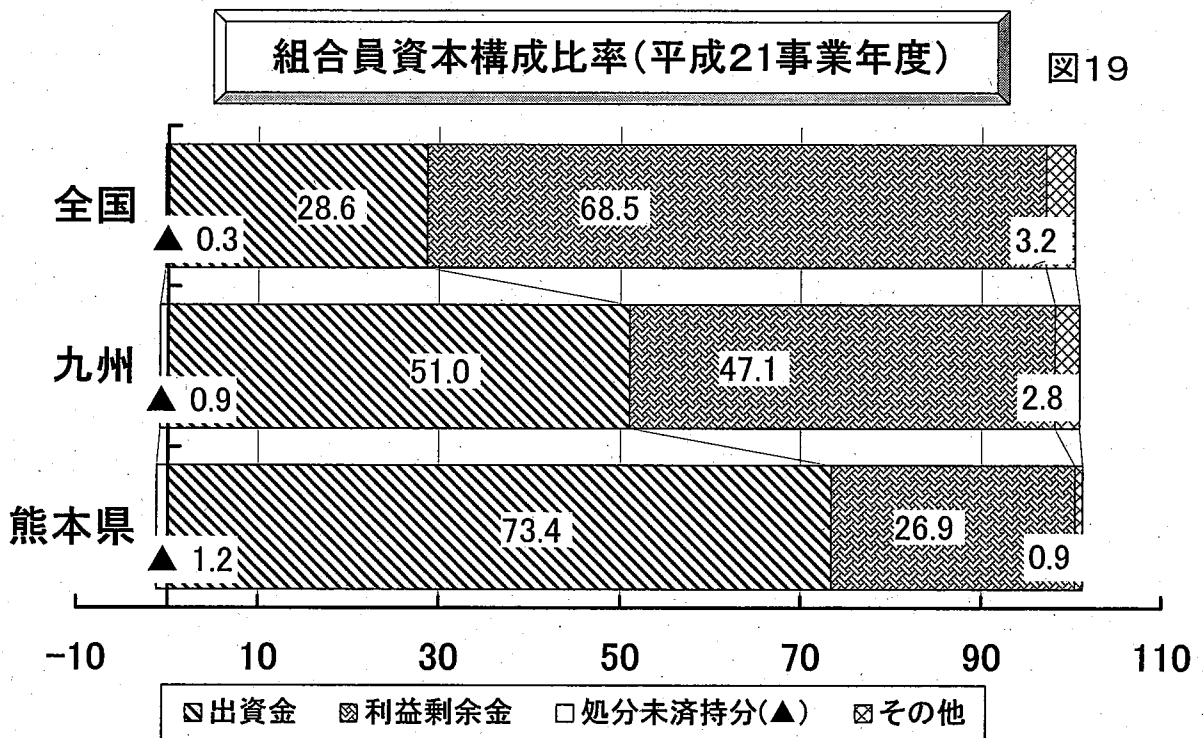
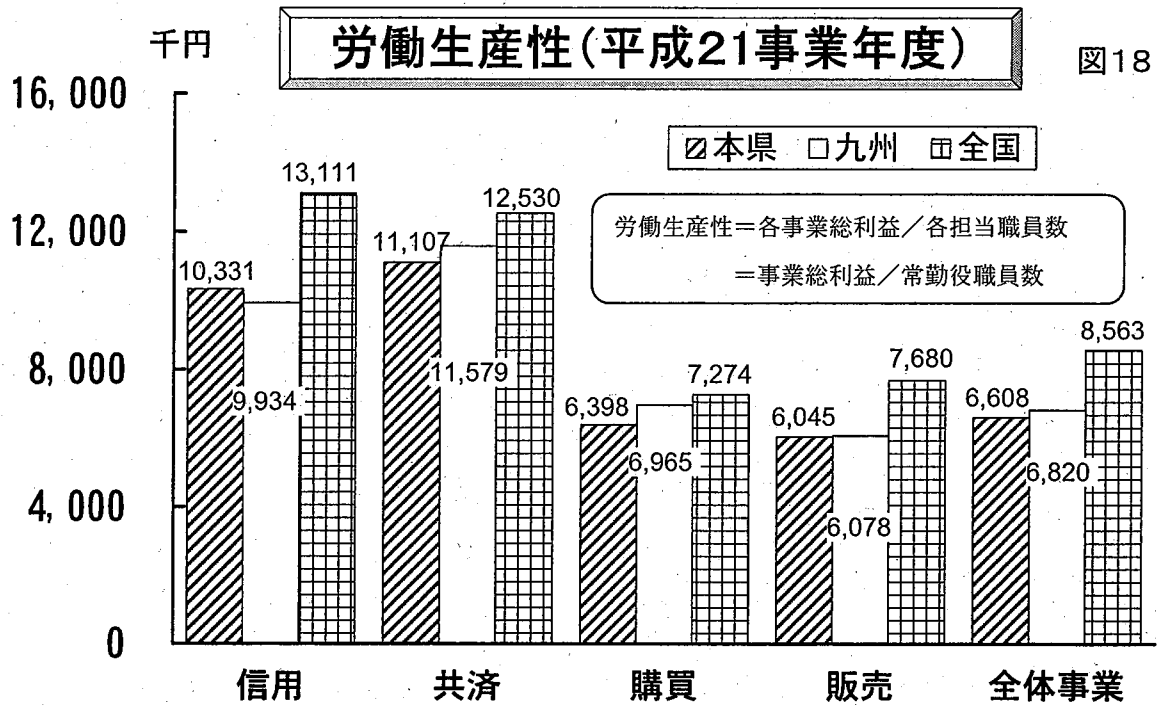


職員数の担当事業別割合(平成21事業年度) 図16



事業総利益の構成比(平成21事業年度) 図17



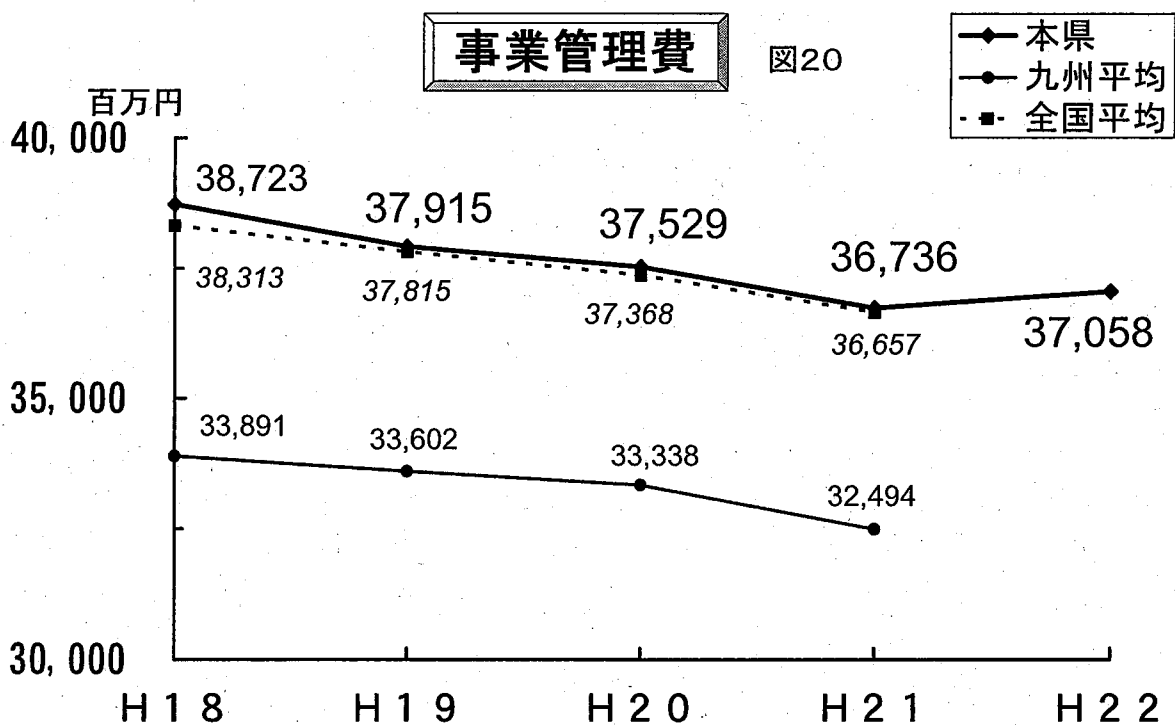


《管理費の状況》

事業管理費は減少傾向にあったが、平成22年度は前年度から322百万円増加（対前年度比+0.9%）し、37,058百万円となった（図20）。人件費が342百万円増加（同+1.3%）したことが要因であるが、退職給付費用159百万円増加（同+7.0%）と保険料率改定による法定福利費増加232百万円（同+6.8%）が主因であった（損益計算書P49参照）。

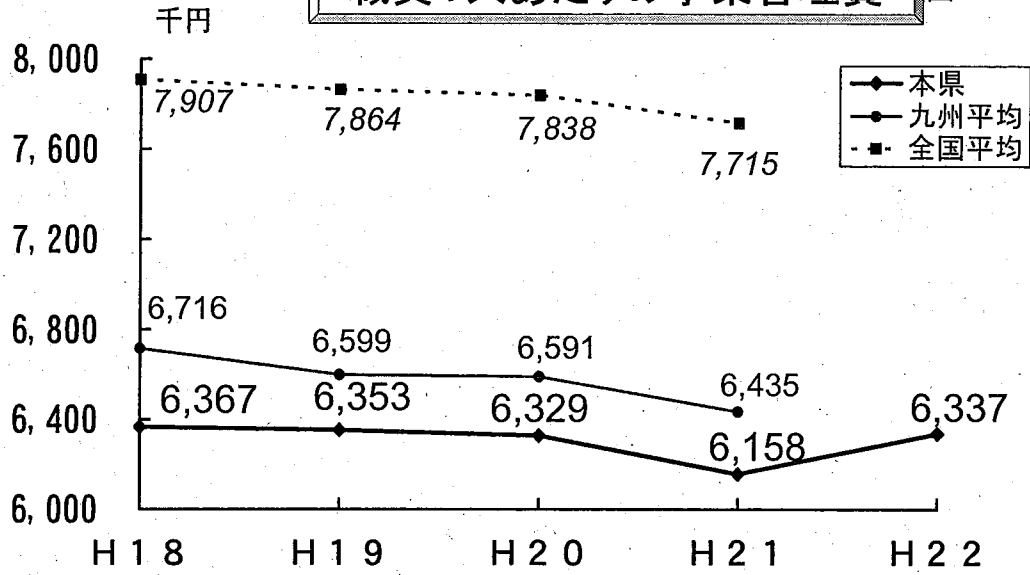
人件費の増加から、労働分配率（事業総利益に占める人件費の割合）が69.6%、人件費率（事業管理費に占める人件費の割合）は74.0%とそれぞれ前年度より上昇した。いずれも全国平均より高い水準で推移している（図23、図24）。

一方で、職員の平均給与は266,247円、役員報酬総額は581百万円で、いずれの水準も九州・全国平均を下回って推移しており（図25、図26）、職員一人あたりの事業管理費も九州・全国平均を下回っている（図21）。



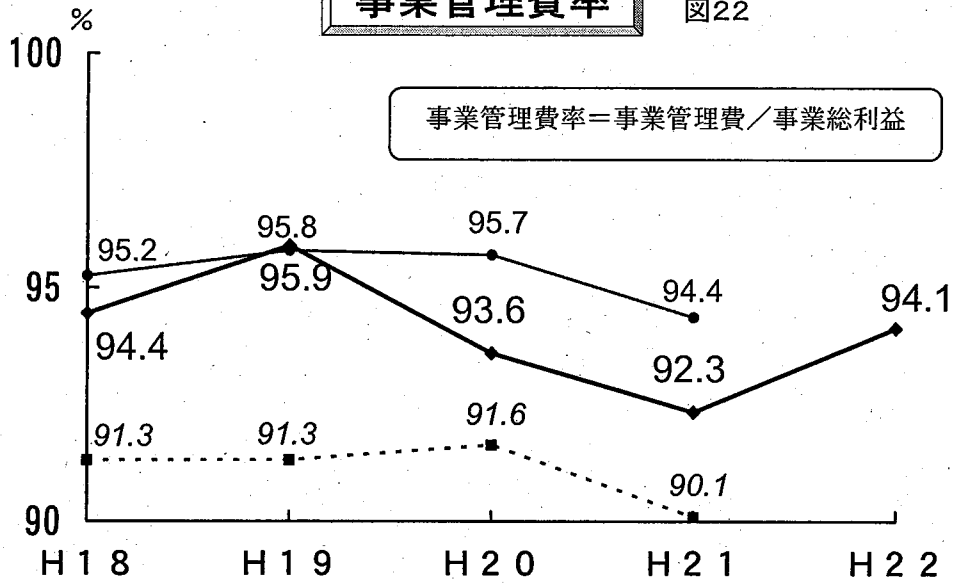
職員1人あたりの事業管理費

図21



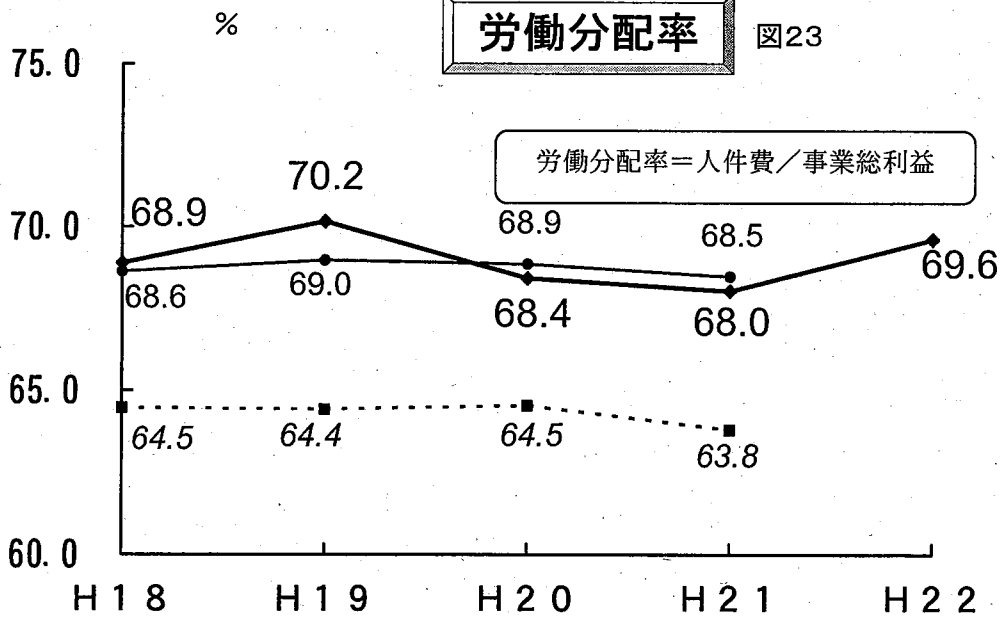
事業管理費率

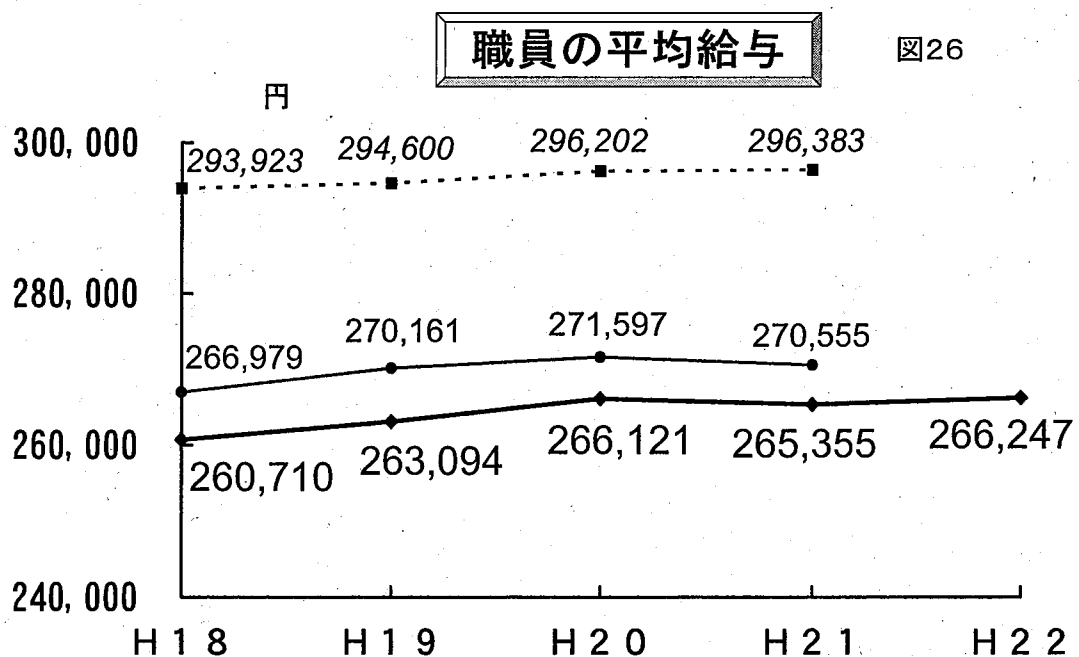
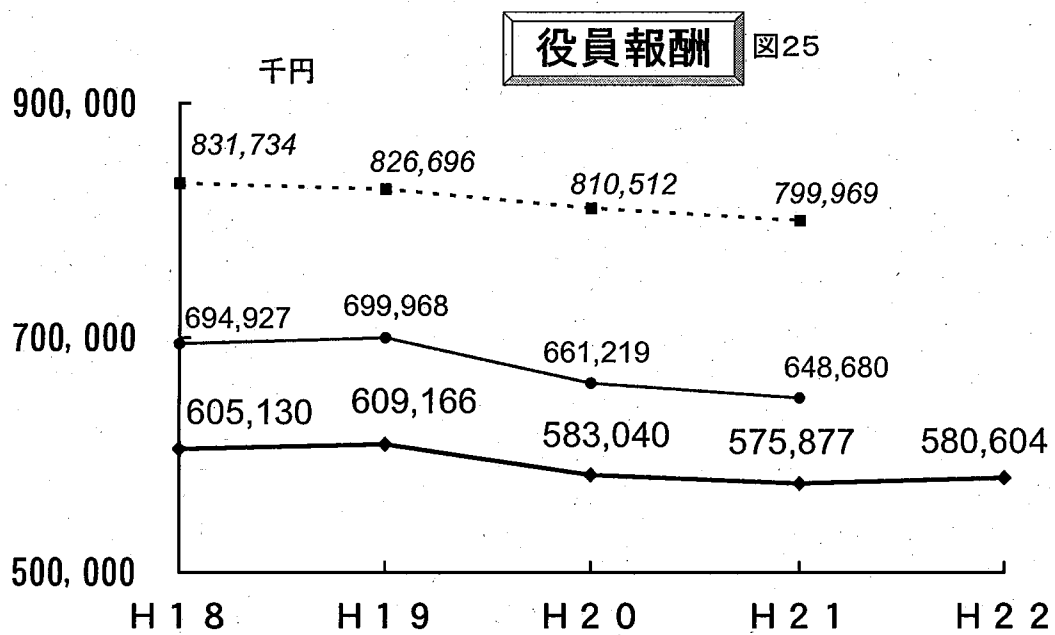
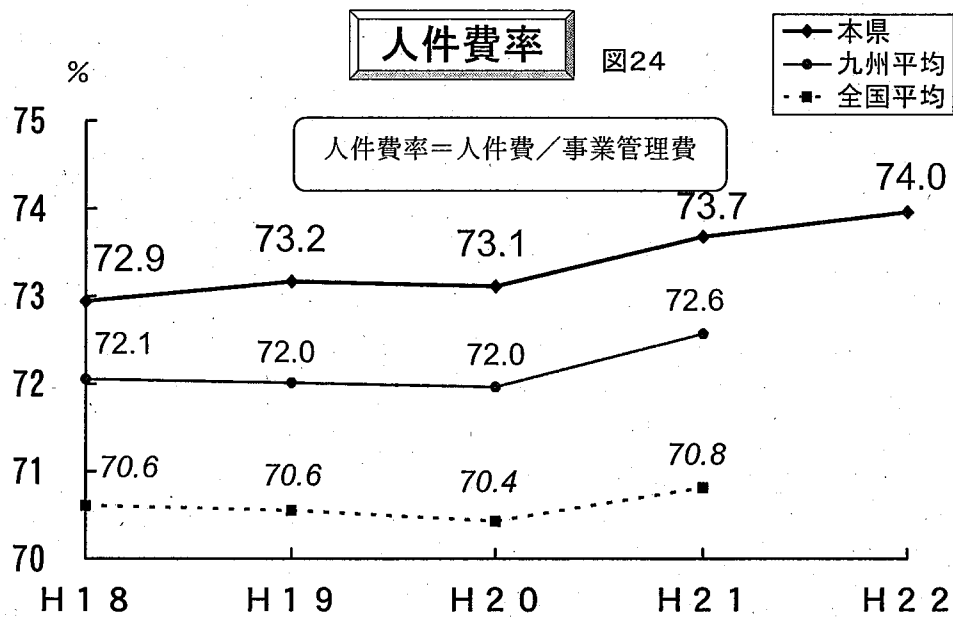
図22



労働分配率

図23





②個別事業

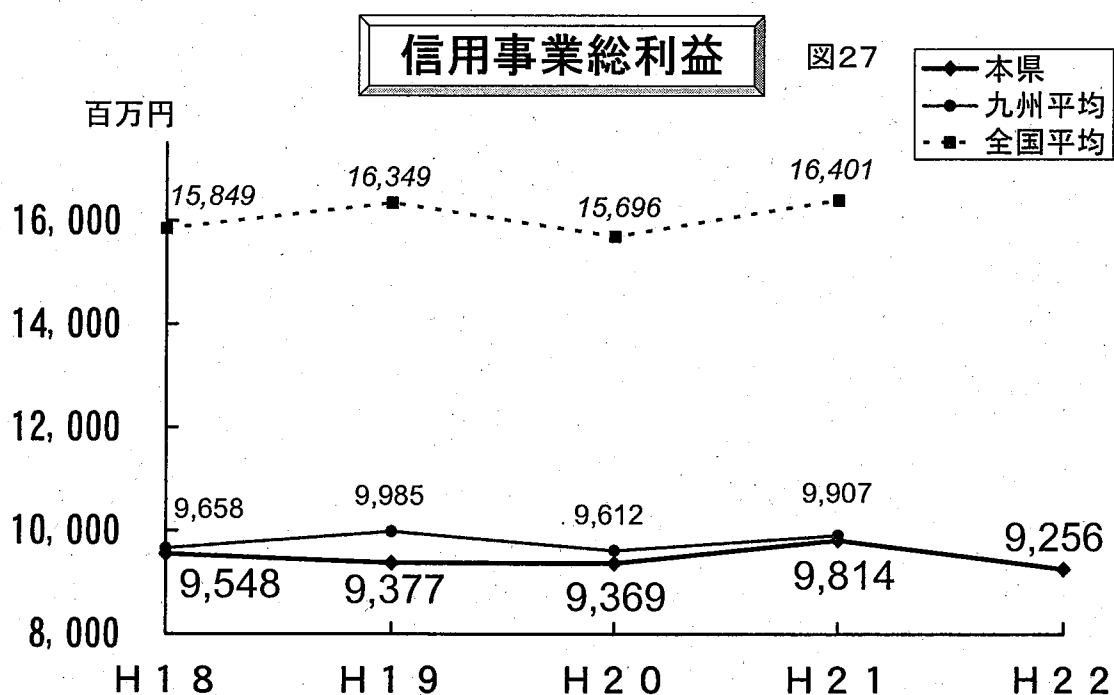
《信用事業》

信用事業総利益は9,256百万円と前年度より558百万円減少（対前年度比▲5.7%）となった（図27）。

貯金の月末平均残高は各種キャンペーンによる個人貯金の増加や公金の増加から10,262百万円（同比+1.1%）増加し、936,410百万円であった（図28）。

貸出金は住宅ローンの取扱いが好調で、月末平均残高299,642百万円と2,505百万円（+同比0.8%）増加した（図31）。

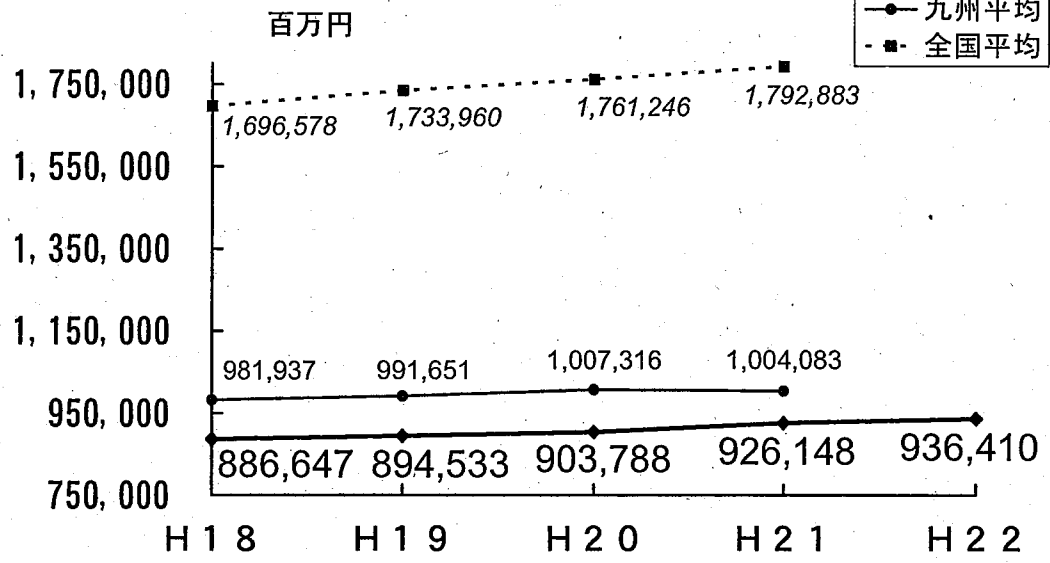
なお、貯貸率（（貸出金－転貸資金）／貯金）は31.7%と前年度より0.5%低下した。（図34）



貯金月末平均残高

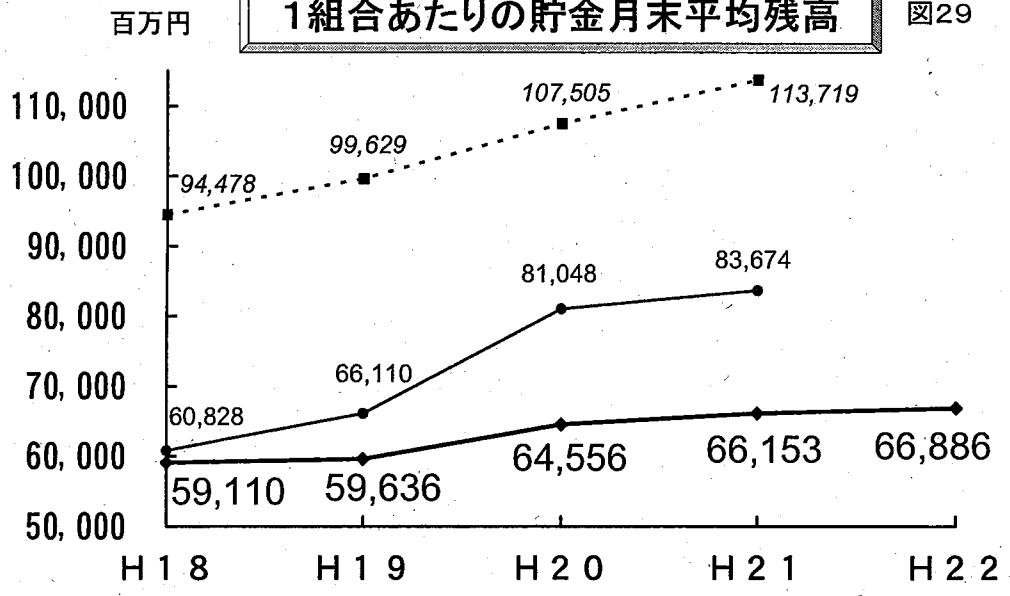
図28

- ◆ 本県
- 九州平均
- 全国平均



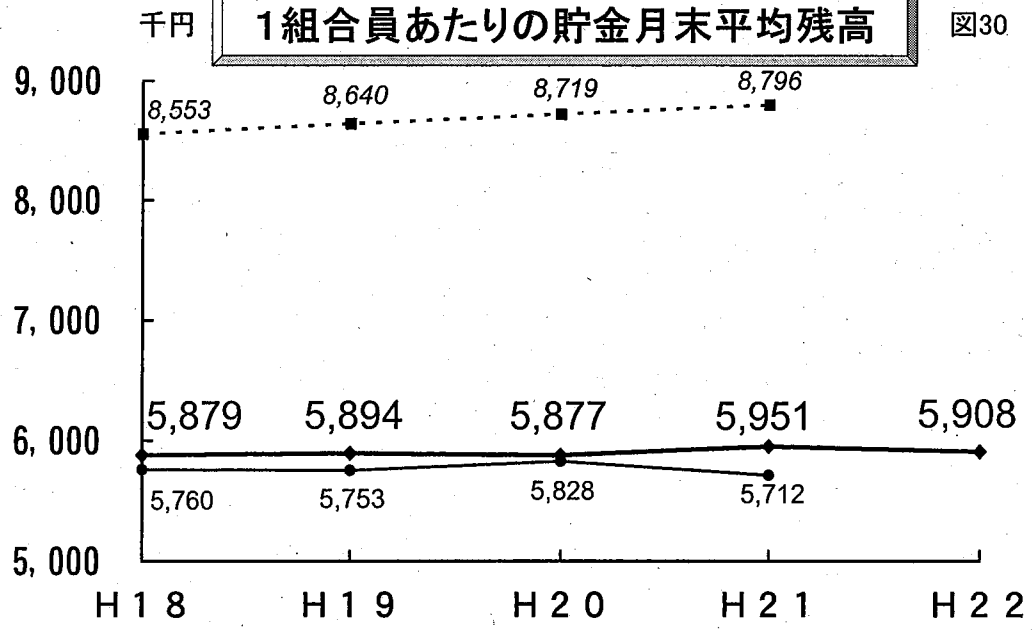
1組合あたりの貯金月末平均残高

図29



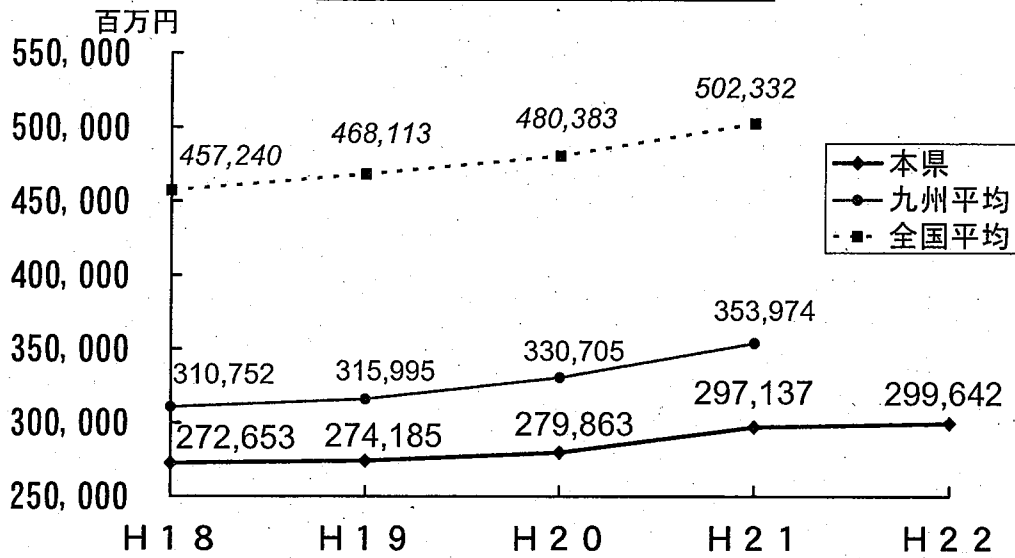
1組合員あたりの貯金月末平均残高

図30



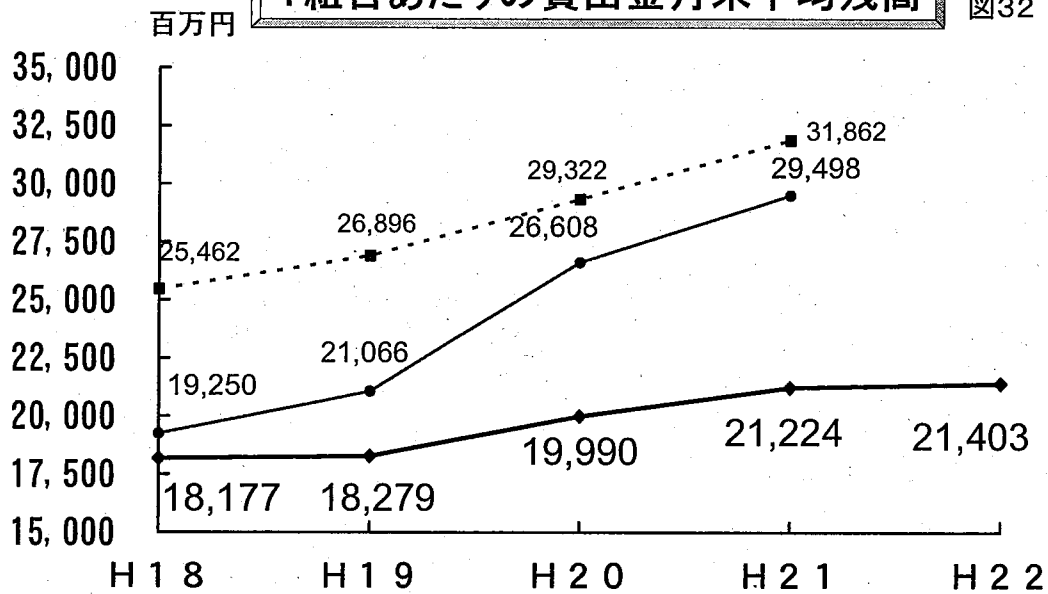
貸出金月末平均残高

図31



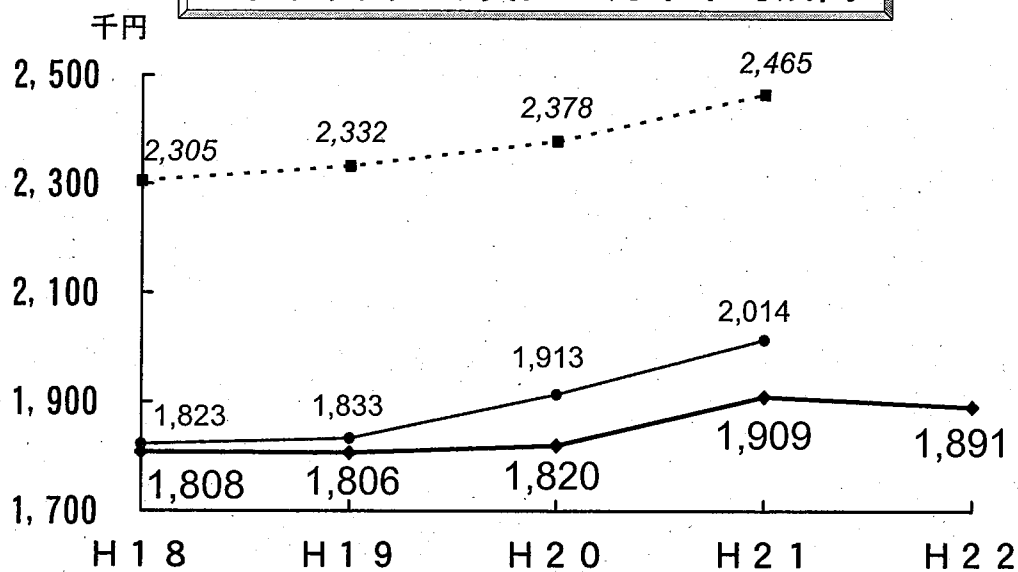
1組合あたりの貸出金月末平均残高

図32



1組合員あたり貸出金月末平均残高

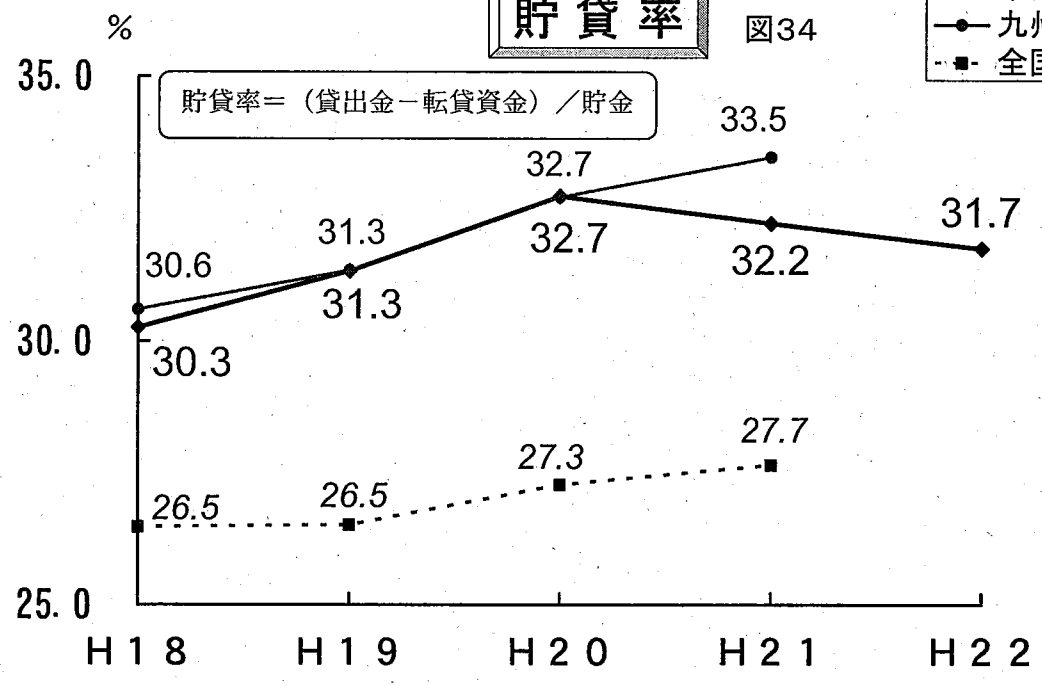
図33



貯貸率

図34

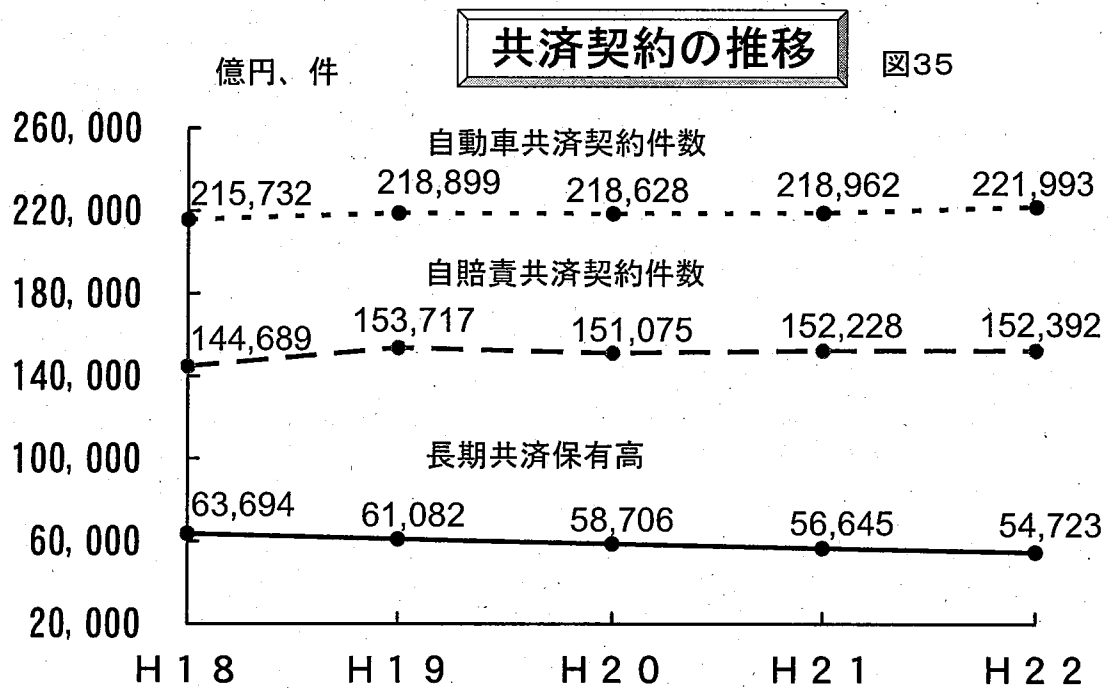
- ◆ 本県
- 九州平均
- 全国平均



《共済事業》

自賠責共済契約件数に大きな動きはなかったが、自動車共済契約件数は前年度から3,031件増加（対前年度比+1.4%）し、221,993件となった。一方、長期共済保有高は満期到来や景気低迷による解約・失効の増加から減少傾向にある（図35）。

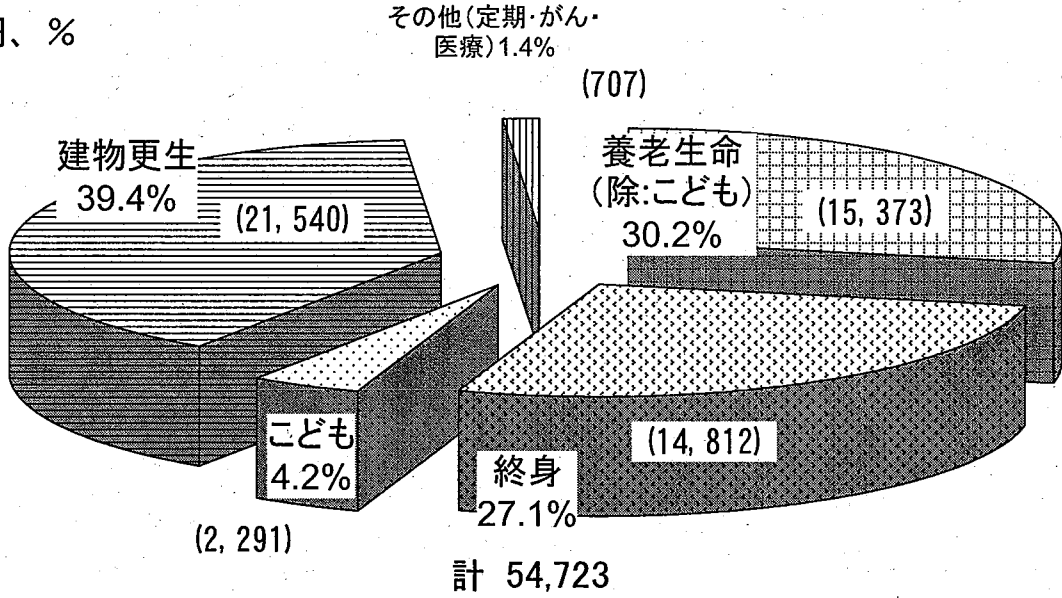
共済事業総利益は自動車共済および積立型終身共済の新規契約が好調だったことから9,761百万円と131百万円（同+1.4%）増加した（図37）。



長期共済保有高の構成

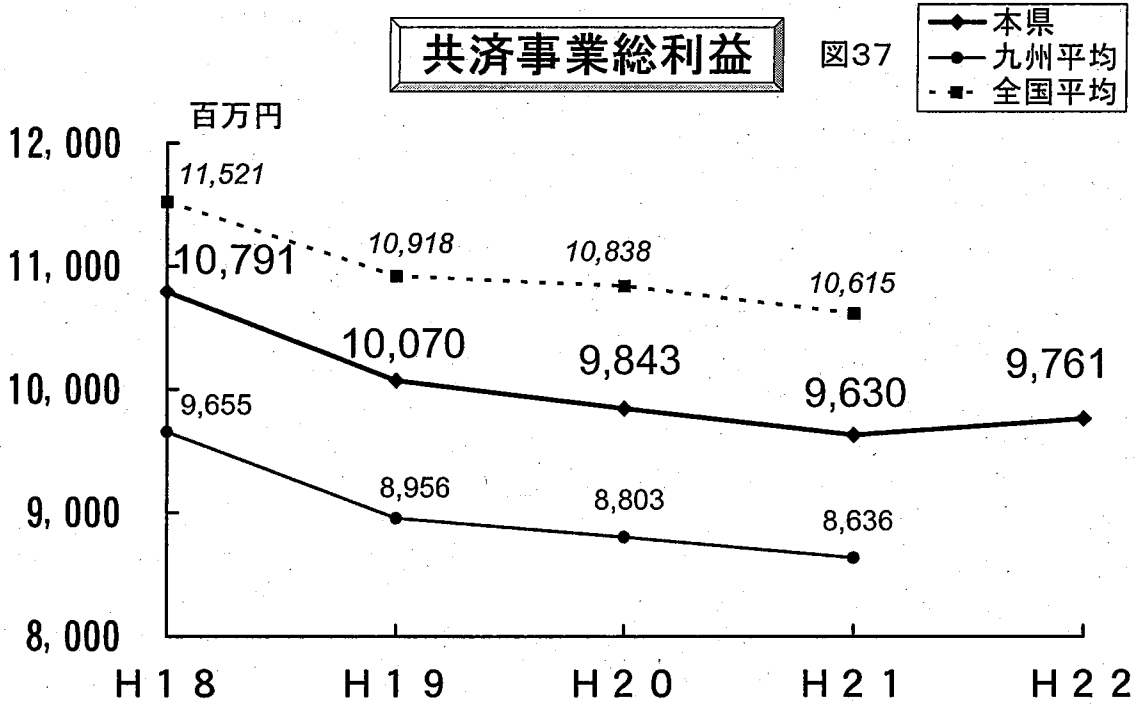
図36

億円、%



共済事業総利益

図37



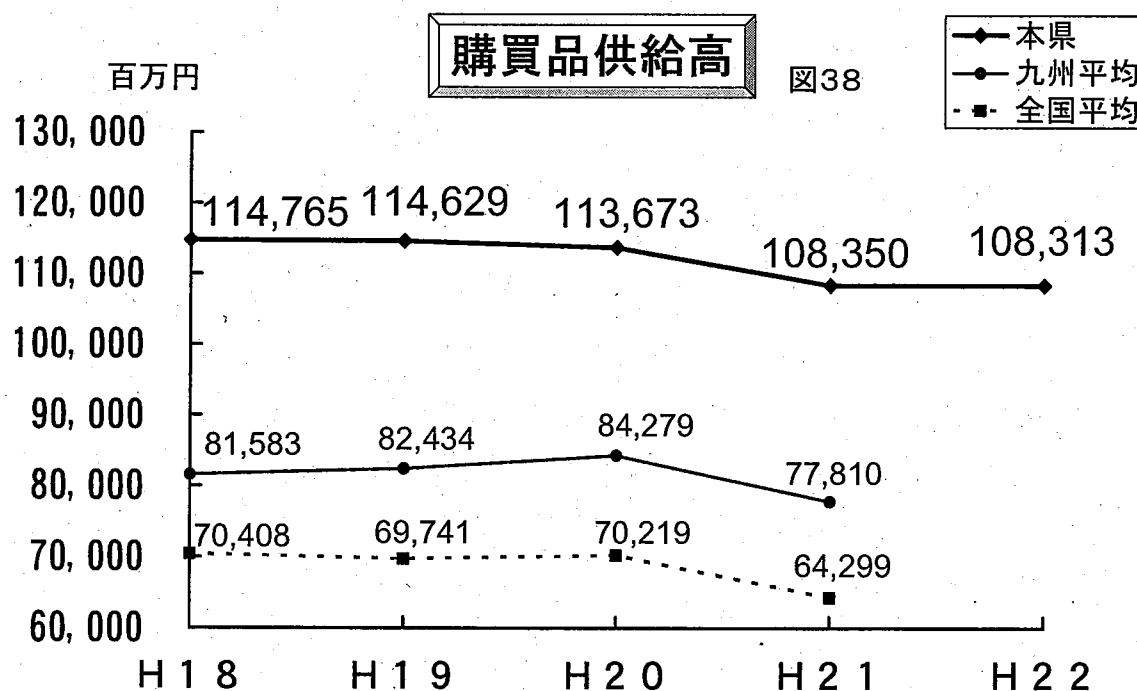
《購買事業》

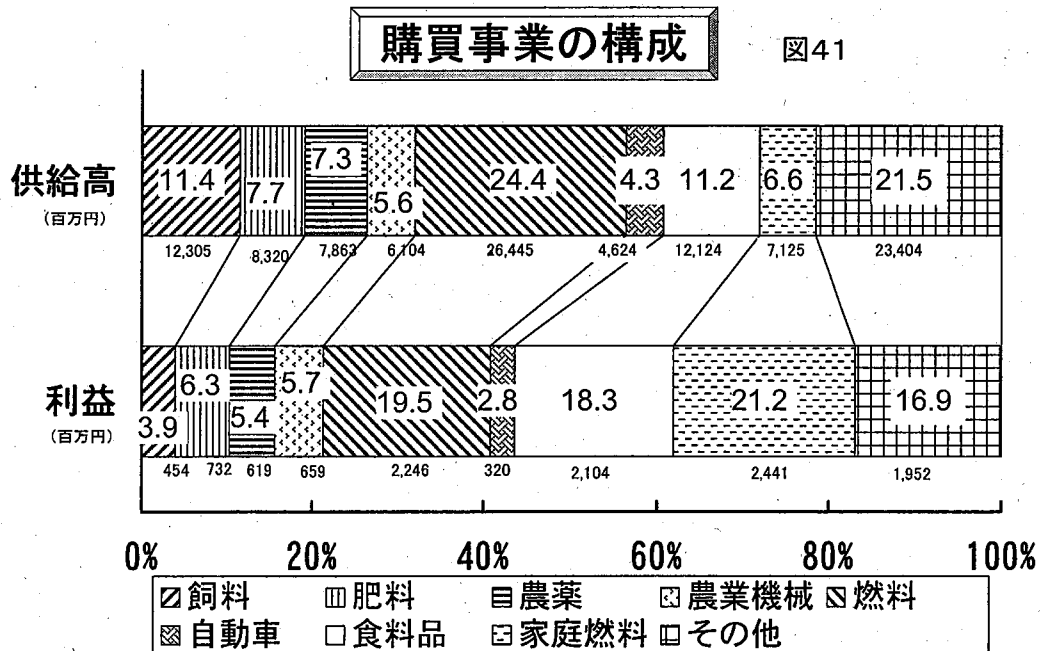
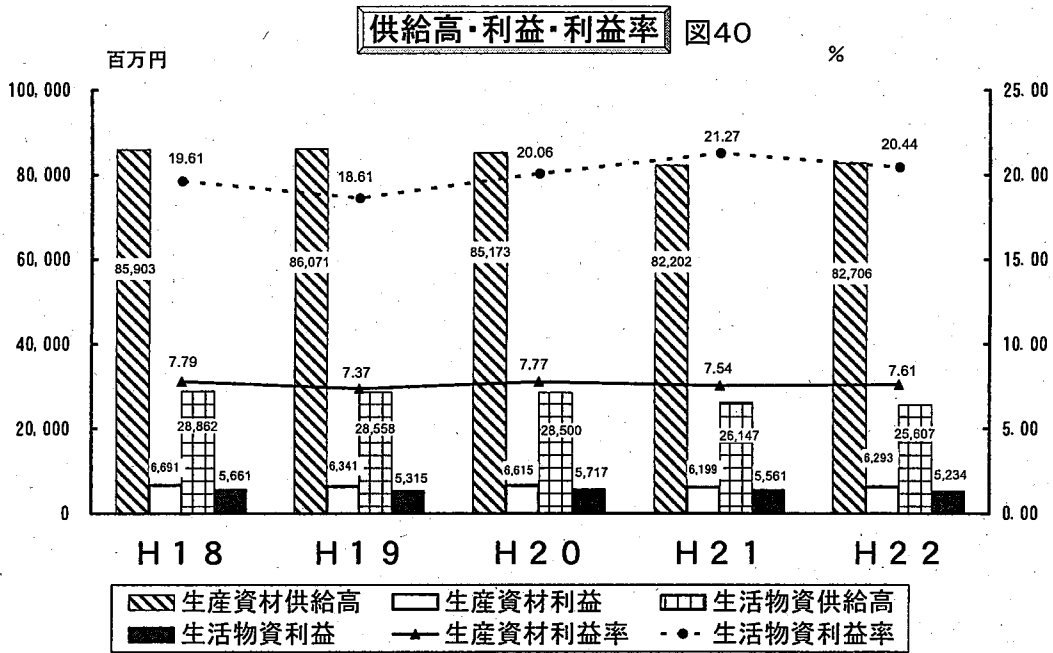
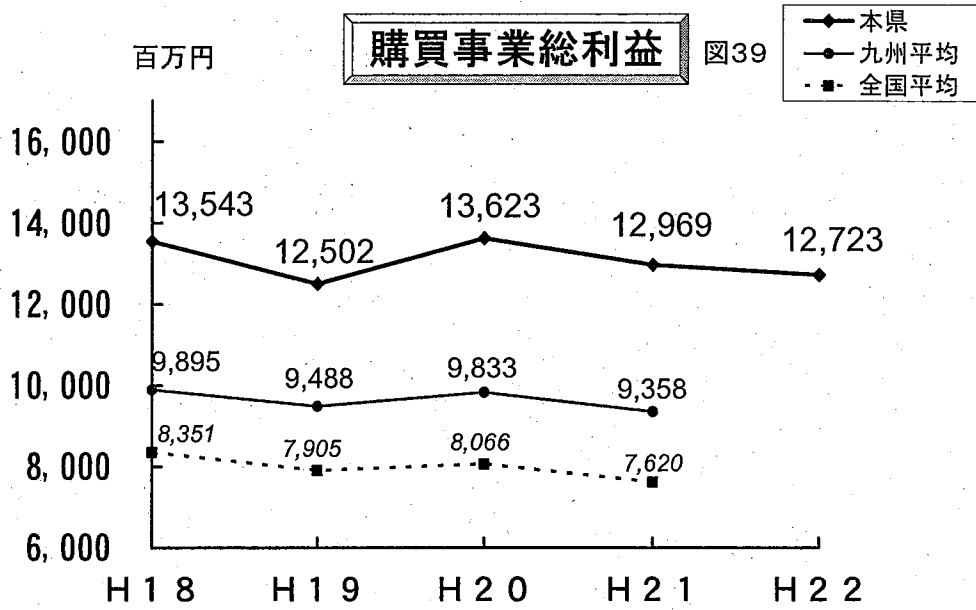
購買品供給高は108,313百万円であった。前年度より37百万円減少（対前年度比▲0.03%）したものの前年並みを確保しており、九州・全国平均よりも高い水準で推移している（図38）。

生産資材については82,706百万円と504百万円増加（同+0.6%）した。燃料供給高が燃料価格上昇の影響を受けたことから4,464百万円（同+20.3%）と大きく増加したことが要因である。なお、燃料以外の資材供給高は減少となった（P53購買事業参照）。

生活物資は、541百万円減少（同▲2.1%）し、25,607百万円となった。家庭燃料と耐久消費財の供給高は前年を上回ったものの、購買店舗閉鎖による食料品・日用保険雑貨用品の落ち込みを補えなかった（P53購買事業参照）。

購買事業総利益は、購買品供給高の減少から246百万円減少（同▲1.9%）し、12,723百万円となった（図39）。利益率から見ると、生産資材に関しては燃料供給高が伸びたことから前年度より改善したが、他業者との競合が激しい生活物資は悪化した（図40）。



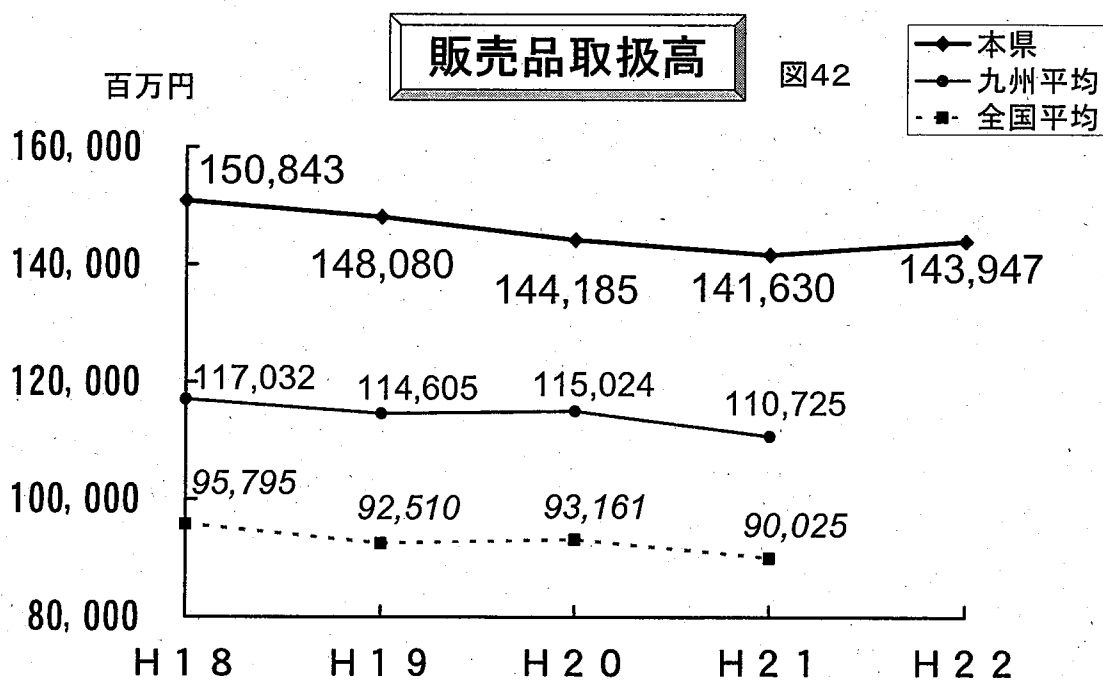


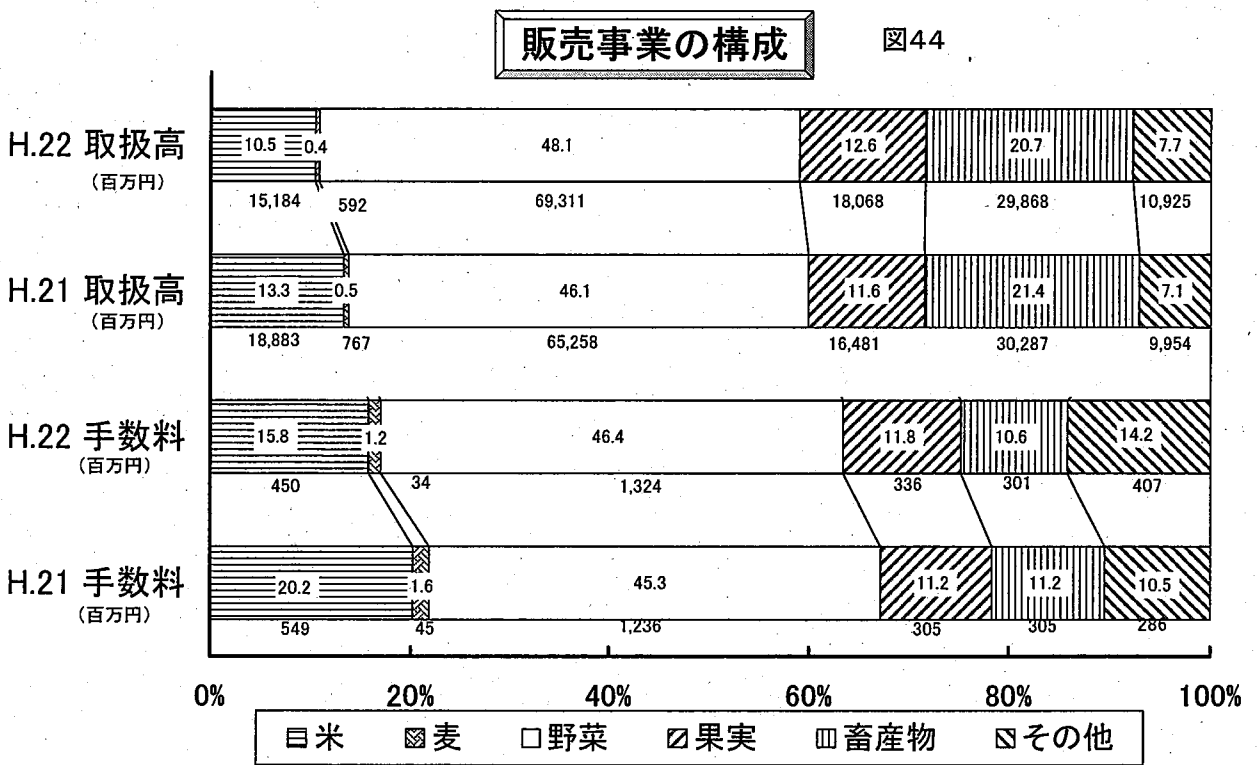
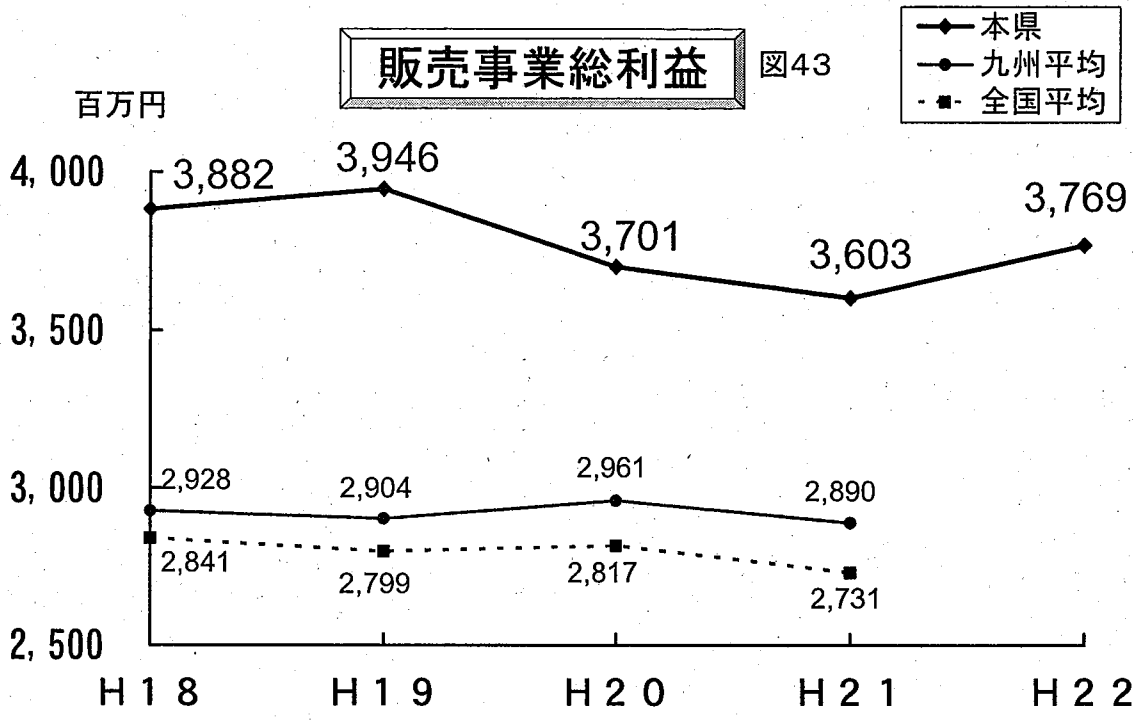
《販売事業》

平成 22 事業年度の販売品取扱高は 143,947 百万円で、前年度より 2,317 百万円増加（対前年比+1.6%）となった（図 4 2）。畜産物は 419 百万円減少（同▲1.4%）したが、農産物が 2,737 百万円増加（同+2.5%）した（P 5 4 販売事業参照）。

主な品目別に見ると、野菜が 4,053 百万円増加（同+6.2%）、果実が 1,587 百万円増加（同+9.6%）と好調であった一方、米は 3,699 百万円減少（同▲19.6%）、肉用牛は 600 百万円減少（同▲3.4%）となった（P 5 4 販売事業参照）。

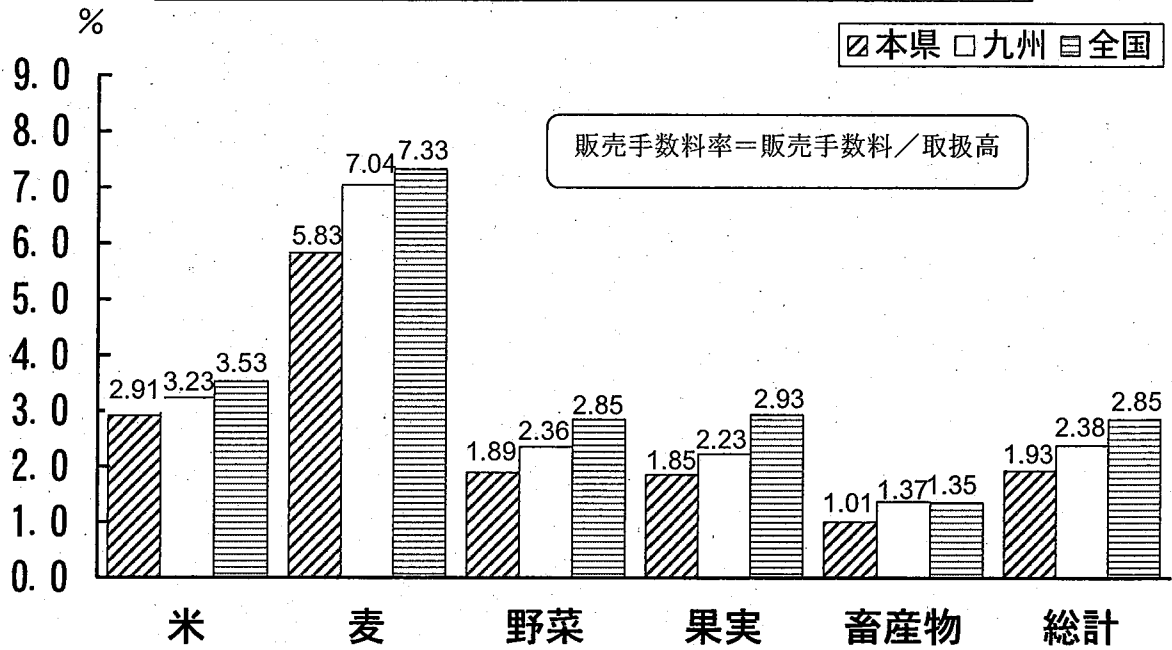
販売品取扱高の増加に伴って、販売事業総利益は 167 百万円増加（同+4.6%）の 3,769 百万円となった（図 4 3）。販売別の手数料構成を見ても、好調であった野菜と果実の手数料比率が増えている（図 4 4）。なお、主要品目の販売手数料率は、県下農協は九州・全国と比較してすべての品目で下回っている（図 4 5）。





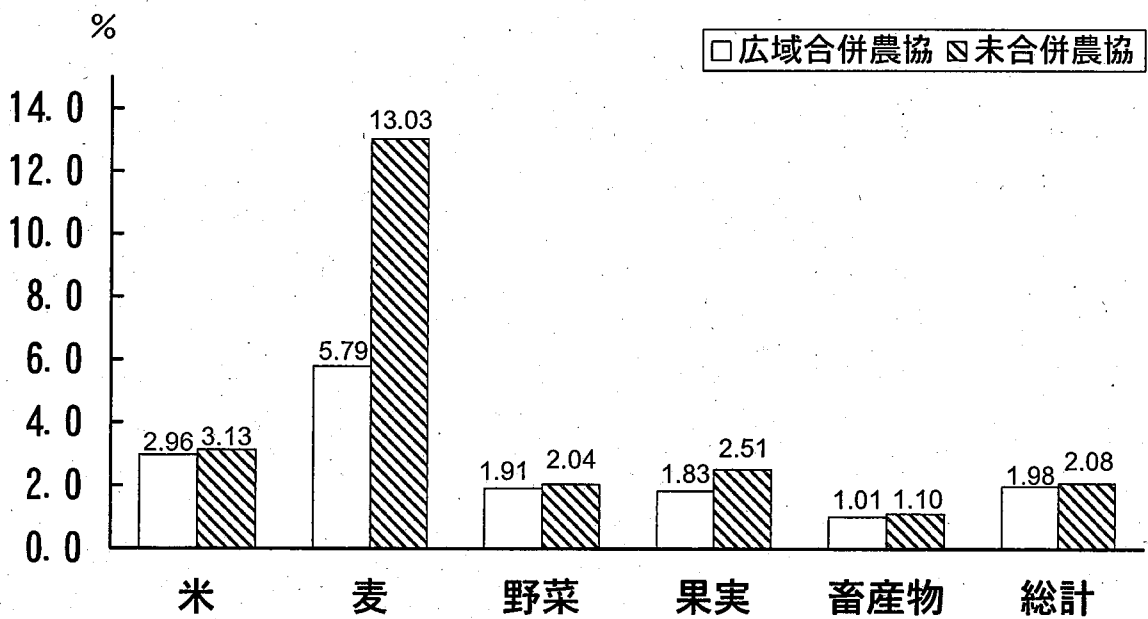
主要品目販売手数料率(平成21事業年度)

図45



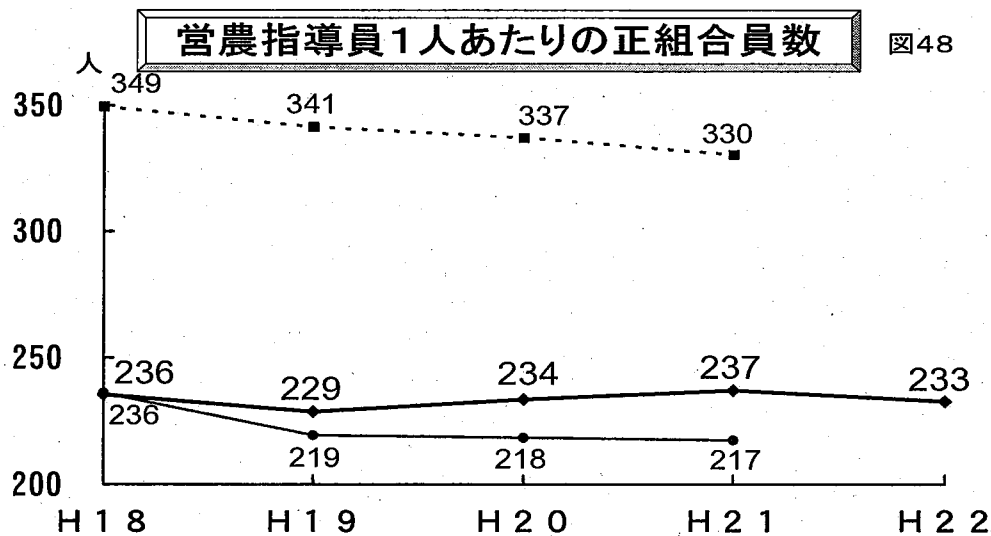
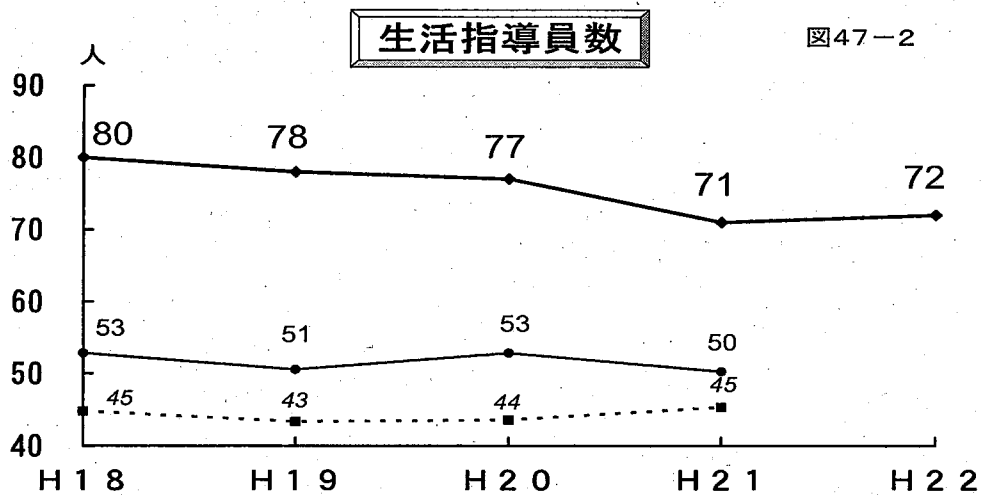
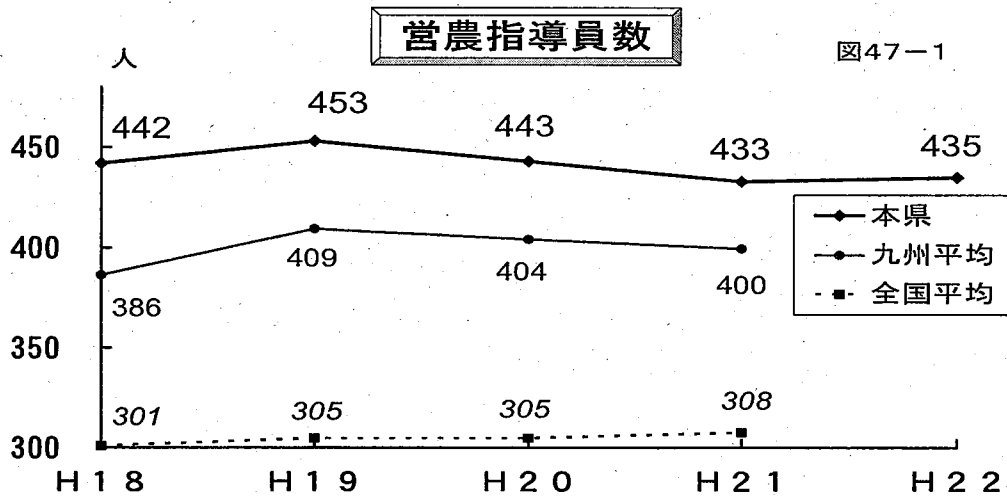
合併・未合併農協別販売手数料率

図46



《指導事業》

平成22年度の営農指導員数は435人と前年度と大きな変動はなかった。営農指導員1人あたりの正組合員数においても233人と全国平均と比べ人員は充実している。生活指導員数は72人と、平成18年度と比較すると8名減少しているが、依然として九州および全国平均よりも高い水準を保っている(図47、図48)。



總 括

農業協同組合数

			平成18年度	平成19年度	平成20年度	平成21年度	平成22年度
総合農協			15	15	14	14	14
専門農協	畜産	出資	3	3	3	3	3
		非出資	0	0	0	0	0
	酪農	出資	15	12	12	12	12
		非出資	0	0	0	0	0
	養鶏	出資	2	2	2	2	2
		非出資	0	0	0	0	0
	開拓	出資	2	2	2	2	2
		非出資	0	0	0	0	0
	牧野管理	出資	3	3	3	3	3
		非出資	2	2	2	2	2
	園芸特産	出資	3	3	3	3	3
		非出資	0	0	0	0	0
	その他	出資	1	1	1	1	0
		非出資	0	0	0	0	0
	専門農協計	出資	29	26	26	26	25
		非出資	2	2	2	2	2
	総数	出資	44	41	40	40	39
		非出資	2	2	2	2	2
総計			46	43	42	42	41

※各年度末現在数

地帯別正組合員戸数別 組合一覧表

		都市地帯	都市的農村地帯	中山間地帯	農村地帯	合計
正組合員戸数	500未満				玉名市大浜町	1
	500～999				苓北町	1
	1000～1999					0
	2000～2999					0
	3000～3999					0
	4000～4999			あしきた	本渡五和	2
	5000以上		熊本市 玉名 菊池地域 上益城 八代地域	阿蘇 球磨地域	熊本宇城 鹿本 あまくさ	10
合計	0	5	3	6	14	

年度別 地帯別一覧表

地帯	平成18年度	平成19年度	平成20年度	平成21年度	平成22年度
都市地帯	0	0	0	0	0
都市的農村地帯	5	5	5	5	5
中山間地帯	3	3	3	3	3
農村地帯	7	7	6	6	6
合計	15	15	14	14	14

年度別 正組合員戸数別一覧表

戸数	平成18年度	平成19年度	平成20年度	平成21年度	平成22年度
500未満	1	1	0	1	1
500～999	2	2	2	1	1
1000～1999	0	0	0	0	0
2000～2999	0	0	0	0	0
3000～3999	0	0	0	0	0
4000～4999	2	2	2	2	2
5000以上	10	10	10	10	10
合計	15	15	14	14	14

組合員及び役職員数

(単位：組合、人、団体、戸、ヶ所)

	平成18年度	平成19年度	平成20年度	平成21年度	平成22年度
調査組合数	15	15	14	14	14

正組合員	個人	103,899	103,360	103,242	102,414	100,952
		6,926.6	6,890.6	7,374.4	7,315.2	7,210.8
	(うち女性)	14,263	15,205	16,688	17,178	17,374
		950.8	1,013.6	1,192.0	1,227.0	1,241.0
団体	202	216	233	262	287	
	13.5	14.4	16.6	18.7	20.5	
正組合員戸数		99,202	97,784	96,121	94,700	93,103
		6,613.4	6,518.9	6,865.7	6,764.2	6,650.2
准組合員	個人	46,082	47,405	49,481	52,113	56,382
		3,072.1	3,160.3	3,534.4	3,722.4	4,027.3
団体	637	799	821	851	867	
	42.4	53.2	58.6	60.7	61.9	
合計	個人	149,981	150,765	152,723	154,527	157,334
		9,998.7	10,051.0	10,908.8	11,037.6	11,238.1
	団体	839	1,015	1,054	1,113	1,154
		55.9	67.7	75.3	79.5	82.4
計		150,820	151,780	153,777	155,640	158,488
		10,054.6	10,118.6	10,984.0	11,117.1	11,320.5

役員	理事	常勤	47	47	44	43	43
			3.1	3.1	3.1	3.0	3.0
	非常勤	325	329	320	327	329	
		21.6	21.9	22.8	23.3	23.5	
	監事		92	91	88	86	86
			6.1	6.0	6.2	6.1	6.1
合計		464	467	452	456	458	
		30.9	31.1	32.3	32.6	32.7	

本支所・出張所・その他事業所数	488	464	423	423	423
	32.5	30.9	30.2	30.2	30.2

職員	参事	12	13	9	10	11
		0.8	0.8	0.6	0.7	0.7
	営農指導員	442	453	443	433	435
		29.4	30.2	31.6	30.9	31.0
	生活指導員	80	78	77	71	72
5.3		5.2	5.5	5.0	5.1	
その他	5,548	5,424	5,401	5,452	5,330	
	369.8	361.6	385.7	389.4	380.7	
合計		6,082	5,968	5,930	5,966	5,848
		405.4	397.8	423.5	426.1	417.7

上段：県内合計 下段：1組合あたり

職員の担当業務別人員数

(単位：人、千円)

	平成18年度	平成19年度	平成20年度	平成21年度	平成22年度
調査組合数	15	15	14	14	14
信用	955 63.6	940 62.6	939 67.0	950 67.8	957 68.3
(うち貸付専従者)	191 12.7	197 13.1	188 13.4	209 14.9	177 12.6
(うち貯金専従者)	461 30.7	467 31.1	433 30.9	498 35.5	451 32.2
共済	809 53.9	808 53.8	828 59.1	867 61.9	847 60.5
(うち専従者)	436 29.0	485 32.3	570 40.7	639 45.6	650 46.4
購買	2,225 148.3	2,096 139.7	2,058 147.0	2,027 144.7	1,966 140.4
(うち店舗専従者) ※平成19年度から生活物資従事者	841 56.0	648 43.2	592 42.2	370 26.4	372 26.5
販売	517 34.4	495 33.0	535 38.2	596 42.5	594 42.4
(うち米専従者)	52 3.4	69 4.6	68 4.8	78 5.5	79 5.6
農業倉庫	16 1.0	17 1.1	16 1.1	17 1.2	18 1.2
加工	91 6.0	78 5.2	84 6.0	87 6.2	81 5.7
利用	165 11.0	177 11.8	184 13.1	185 13.2	170 12.1
指導	511 34.0	529 35.2	522 37.2	476 34.0	485 34.6
宅地等供給	18 1.2	16 1.0	22 1.5	20 1.4	6 0.4
その他事業等	775 51.6	812 54.1	742 53.0	741 52.9	724 51.7
(うち内部検査・監査担当)	36 2.4	35 2.3	39 2.7	39 2.7	37 2.6
合計	6,082 405.4	5,968 397.8	5,930 423.5	5,966 426.1	5,848 417.7
信用事業総利益	9,548,144	9,377,083	9,369,204	9,814,045	9,255,867
共済事業総利益	10,790,910	10,070,275	9,842,666	9,629,563	9,760,930
購買事業総利益	13,543,436	12,501,511	13,623,076	12,968,996	12,722,620
販売事業総利益	3,882,350	3,946,313	3,700,769	3,602,555	3,769,477
担当職員1人当たりの信用事業総利益	9,998.0	9,975.6	9,977.8	10,330.5	9,671.7
担当職員1人当たりの共済事業総利益	13,338.5	12,463.2	11,887.2	11,106.7	11,524.1
担当職員1人当たりの購買事業総利益	6,086.9	5,964.4	6,619.5	6,398.1	6,471.3
担当職員1人当たりの販売事業総利益	7,509.3	7,972.3	6,917.3	6,044.5	6,345.9

上段：県内合計 下段：1組合あたり

営農指導員数

(単位：人)

	平成18年度	平成19年度	平成20年度	平成21年度	平成22年度
耕種	75	87	69	67	73
養蚕	2				
畜産	52	58	57	50	55
野菜	193	184	179	170	180
果樹	57	52	57	56	56
農家の経営指導	22	34	35	28	33
農業機械技術指導	1	0	0	0	0
その他	40	38	47	28	31
合計	442	453	444	399	428

共同利用施設所有状況

(単位：ヶ所)

	平成18年度	平成19年度	平成20年度	平成21年度	平成22年度
精米麦施設	38	38	38	38	38
ライスセンター	36	35	35	35	35
カントリーエレベーター	25	25	25	25	25
共同育苗施設	37	31	30	29	29
稚蚕共同飼育施設	1				
青果物集出荷施設		130	123	123	124
青果物集荷施設	104				
青果物選果施設	66				
青果物市場	1				
青果物貯蔵施設 (冷蔵施設を含む)		64	66	68	68
青果物貯蔵施設	22				
青果物冷蔵施設	48				
青果物加工施設	9	9	10	11	11
茶施設	18	18	18	17	17
繁殖用子豚供給施設	0				
肉用牛繁殖育成センター	1				
共同採草放牧場	0				
クーラーステーション	0				
牛乳乳製品製造施設	3				
農業機械サービスステーション	68	59	62	60	53
自動車分解修理施設	34	27	30	28	27
給油所	168	144	154	146	138
L Pガス充てん施設	3				
葬祭センター	14	16	20	22	25
畜肉加工施設	1				
G Pセンター	0				
家畜市場施設	2				
農作物直売施設	36	35	37	37	35
合 計	735	631	648	639	625

※平成19年度以降は、調査項目の統合や廃止などを行ったため、合計数が大きく変化している。

平成22年度貸借対照表総括表

(単位：千円)

資産の部		負債・純資産の部				
信用事業資産	信用事業資産計	887,824,276	信用事業負債計	940,200,081		
	現金	6,283,896	貯金	要求払	379,358,636	
	預金	系統		497,856,266	定期性	552,204,537
		系統外		6,909,009	(うち定期積金)	15,063,983
		譲渡性預金		0	小計	931,563,178
		小計	504,765,275	譲渡性貯金	0	
	コールローン	0	売現先勘定	0		
	買現先勘定	0	債券貸借取引受入担保金	0		
	債券貸借取引支払保証金	0	借入金	手形借入金	0	
	有価証券	75,617,400		証書借入金	6,174,255	
	貸出金	手形貸付金		8,745,238	当座借越	0
		証書貸付金		273,656,816	その他	0
		当座貸越		12,802,194	小計	6,174,257
		その他貸出金		10,639,935	(うち転貸資金)	5,999,701
		小計	305,844,189	外国為替	0	
(うち転貸資金)	10,077,712	その他信用事業負債	未払費用	1,156,731		
外国為替	0		その他の負債	1,305,916		
小計	1,523,788		小計	2,462,646		
その他の信用事業資産	未収収益	1,138,988	諸引当金	諸引当金計	0	
	その他の資産	384,800		(うち金融商品取引責任準備金)	0	
債務保証見返	0	債務保証	0			
▲貸倒引当金	▲ 6,210,269	共済事業負債計	7,614,726			
(▲うち個別貸倒引当金)	▲ 5,258,355	共済借入金	667,402			
共済事業資産計	834,882	共済資金	3,815,462			
共済貸付金	675,607	共済未払利息	8,751			
共済未収利息	8,782	未経過共済付加収入	3,045,765			
その他共済事業資産	152,779	共済未払費用	69,926			
▲貸倒引当金	▲ 2,284	その他共済事業負債	7,420			
(▲うち個別貸倒引当金)	▲ 544	経済事業負債計	24,715,841			
経済事業資産計	50,298,908	支払手形	0			
受取手形	137,059	経済事業未払金	13,715,057			
経済事業未収金	25,889,683	(うち購買未払金)	10,990,557			
(うち購買未収金)	23,443,153	(うち販売未払金)	2,354,678			
(うち販売未収金)	1,881,951	経済受託債務	7,766,370			
経済受託債権	7,585,276	その他の経済事業負債	3,234,413			
棚卸資産	7,423,158	設備借入金	?	3,339,453		
その他の経済事業資産	11,087,605	雑負債	10	4,725,551		
▲貸倒引当金	▲ 1,823,870	諸引当金計	12,957,334			
(▲うち個別貸倒引当金)	▲ 1,660,429	賞与引当金	1,516,830			
雑資産	3,237,095	退職給付引当金	10,596,221			
事業資産計	942,195,161	その他の引当金	844,283			
固定資産	固定資産計	90,806,097	繰延税金負債	2,643		
	有形固定資産	建物	82,594,232	再評価に係る繰延税金負債	8,975,583	
		機械装置	33,755,231	負債計	1,002,531,206	
		土地	50,625,222	純資産計	88,044,325	
		リース資産	58,644	組合員資本計	68,922,646	
		建設仮勘定	20,940	出資金	49,267,598	
		その他の有形固定資産	26,692,292	(うち後配出資金)	0	
		減価償却累計額(控除)	▲ 105,846,965	未払込出資金(控除)	0	
	小計	87,899,598	回転出資金	628,727		
	無形固定資産	770,757	資本準備金	1,515		
(うちリース資産)	0	再評価積立金	0			
合併特別勘定	2,135,739	純資産	利益剰余金	利益剰余金計	19,930,656	
外部出資計	55,378,698			利益準備金	11,483,632	
系統	49,937,023			任意積立金	5,593,220	
系統外	5,058,300			当期未処分剰余金	2,853,804	
子会社等	397,650			(うち当期剰余金)	0	
繰延税金資産	2,109,721	処分未済持分	▲ 905,849			
再評価に係る繰延税金資産	0	評価・換算差額等計	19,121,679			
繰延資産	85,853	その他有価証券評価差額金	347,775			
		繰延ヘッジ損益	0			
		土地再評価差額金	18,773,902			
資産合計	1,090,575,532	負債・純資産合計	1,090,575,532			

※ 千円未満は四捨五入で表示してあるため、計や合計は一致しないことがあります。

平成22年度損益計算書総括表

(単位：千円)

1. 事業総利益 (A)	39,372,853	(11) 加工事業収益	2,970,576
(1) 信用事業収益	13,225,645	(12) 加工事業費用	2,553,587
資金運用収益	12,417,155	※加工事業総利益	416,989
(うち預金利息)	4,171,821	(13) 利用事業収益	7,041,197
(うち有価証券利息)	848,578	(14) 利用事業費用	5,188,345
(うち貸出金利息)	7,394,660	※利用事業総利益	1,852,852
(うちその他受入利息)	2,090	(15) 宅地等供給事業収益	200,406
役員取引等収益	494,986	(16) 宅地等供給事業費用	83,198
その他事業直接収益	16,187	※宅地等供給事業総利益	117,208
その他経常収益	297,317	(17) その他事業収益	6,956,484
(2) 信用事業費用	3,969,778	(18) その他事業費用	5,271,916
資金調達費用	1,341,032	※その他事業総利益	1,684,568
(うち貯金利息)	1,215,558	(19) 指導事業収入	945,583
(うち給付補てん備金繰入)	42,016	(うち賦課金)	200,021
(うち譲渡性貯金利息)	18	(20) 指導事業支出	1,391,108
(うち借入金利息)	68,015	※指導事業収支差額	▲ 445,525
(うちその他支払利息)	15,423	2. 事業管理費 (B)	37,058,087
役員取引等費用	100,310	(1) 役員報酬	580,604
その他事業直接費用	48,372	(2) 役員退職慰労金	5,527
その他経常費用	2,480,064	役員退職慰労引当金戻入 (控除)	▲ 4,311
(うち貸倒引当金繰入額)	313,129	(3) 役員退職慰労引当金繰入	145,192
(うち貸出金償却)	82,198	(4) 給料手当	20,612,923
※信用事業総利益	9,255,867	賞与引当金戻入 (控除)	▲ 1,509,645
(3) 共済事業収益	10,546,747	(5) 賞与引当金繰入	1,480,351
共済付加収入	10,167,506	(6) 福利厚生費	3,654,236
共済貸付金利息	19,711	(7) 退職給付費用	2,443,123
その他の収益	359,530	(8) その他事業管理費	9,650,087
(4) 共済事業費用	785,814	事業利益 (C) = (A) - (B)	2,314,769
共済借入金利息	19,441	3. 事業外損益 (D)	615,075
共済推進費	423,977	(1) 事業外収益	866,788
共済保全費	163,187	(うち受取雑利息)	22,024
その他の費用	179,209	(うち受取出資配当金)	169,216
(うち貸倒引当金繰入額)	170	(うち賃貸料)	253,953
(うち貸出金償却)	0	(うち雑収入)	421,596
※共済事業総利益	9,760,930	(2) 事業外費用	251,713
(5) 購買事業収益	113,617,619	(うち支払雑利息)	44,932
(買取) 購買品供給高	108,312,872	(うち貸倒損失)	0
(受託) 購買手数料	0	(うち寄付金)	16,959
修理サービス料	1,197,684	(うち雑損失)	189,820
その他の収益	4,107,063	経常利益 (E) = (C) + (D)	2,929,844
(6) 購買事業費用	100,894,999	4. 特別利益 (F)	5,033,849
(買取) 購買品供給原価	96,785,587	(うち固定資産処分益)	80,776
購買品供給費	445,734	(うち一般補助金)	531,333
修理サービス費	252,636	(その他の特別利益)	3,736,715
その他の費用	3,411,042	5. 特別損失 (G)	4,764,246
(うち貸倒引当金繰入額)	33,296	(うち固定資産処分損)	321,337
(うち貸倒損失)	100,385	(うち固定資産圧縮損)	3,524,627
※購買事業総利益	12,722,620	(うち減損損失)	380,107
(7) 販売事業収益	5,202,900	(その他の特別損失)	538,173
(買取) 販売品販売高	274,496	税引前当期利益 (H) = (E) + (F) - (G)	3,199,446
(受託) 販売手数料	2,804,485	6. 法人税、住民税及び事業税 (I)	730,102
その他の収益	2,123,919	法人税等調整額 (J)	219,784
(8) 販売事業費用	1,433,423	当期剰余金 (K) = (H) - (I) - (J)	2,249,556
(買取) 販売品販売原価	224,998	前期繰越剰余金 (L)	327,545
販売費	137,929	任意積立金取崩額 (M)	276,701
その他の費用	1,070,496	当期末処分剰余金	
(うち貸倒引当金繰入額)	3,692	(N) = (K) + (L) + (M)	2,853,804
(うち貸倒損失)	154		
※販売事業総利益	3,769,477		
(9) 農業倉庫事業収益	345,825		
(10) 農業倉庫事業費用	107,950		
※農業倉庫事業総利益	237,875		

※ 千円未満は四捨五入で表示してあるため、計や合計は一致しないことがあります。

貸借対照表一覧表

(単位：千円)

資産の部		平成18年度	平成19年度	平成20年度	平成21年度	平成22年度	
信用事業資産	信用事業資産計	842,340,115	853,152,982	846,784,673	866,599,118	887,824,276	
	現金	6,391,271	6,375,834	6,589,051	6,573,488	6,283,896	
	預金	系統	490,752,352	491,176,588	462,424,898	477,171,204	497,856,266
		系統外	12,861,279	9,162,439	8,495,548	8,780,112	6,909,009
		譲渡性預金	0	0	0	0	0
		小計	503,613,631	500,339,027	470,920,446	485,951,316	504,765,275
	コールローン	0	0	0	0	0	
	買現先勘定	0	0	0	0	0	
	債券貸借取引支払保証金	0	0	0	0	0	
	有価証券	61,357,335	62,455,887	68,753,477	73,093,035	75,617,400	
	貸出金	手形貸付金	8,846,719	8,684,257	8,259,150	8,994,583	8,745,238
		証書貸付金	243,513,664	257,005,725	268,713,857	269,635,322	273,656,816
		当座貸越	15,979,266	16,009,331	15,248,942	13,992,503	12,802,194
		その他貸出金	8,420,105	6,180,307	12,439,659	12,754,123	10,639,935
		小計	276,759,758	287,879,620	304,661,608	305,376,531	305,844,189
	(うち転貸資金)	10,510,342	10,378,147	10,514,395	10,633,247	10,077,712	
	外国為替	0	0	0	0	0	
	その他の信用事業資産	未収収益	3,034,526	2,888,841	2,070,901	1,680,512	1,138,988
		その他の資産	386,826	451,878	347,303	328,023	384,800
		小計	3,421,352	3,340,719	2,418,204	2,008,535	1,523,788
債務保証見返	0	0	0	0	0		
▲貸倒引当金	▲ 9,203,236	▲ 7,238,115	▲ 6,558,121	▲ 6,403,801	▲ 6,210,269		
(▲うち個別貸倒引当金)	▲ 8,411,180	▲ 6,562,066	▲ 5,588,084	▲ 5,404,229	▲ 5,258,355		
共済事業資産	共済事業資産計	617,125	795,331	785,732	780,826	834,882	
	共済貸付金	479,728	602,952	636,296	641,814	675,607	
	共済未収利息	6,354	9,119	9,181	8,688	8,782	
	その他共済事業資産	133,710	185,434	141,992	133,664	152,779	
	▲貸倒引当金	▲ 2,669	▲ 2,178	▲ 1,738	▲ 3,342	▲ 2,284	
	(▲うち個別貸倒引当金)	▲ 1,269	▲ 924	▲ 147	▲ 1,760	▲ 544	
経済事業資産	経済事業資産計	59,108,234	59,484,231	55,069,913	54,881,729	50,298,908	
	受取手形	205,316	168,391	165,395	124,826	137,059	
	経済事業未収金	31,279,706	31,401,423	28,641,482	26,665,932	25,889,683	
	(うち購買未収金)	28,010,641	28,296,669	25,823,375	24,016,271	23,443,153	
	(うち販売未収金)	2,486,423	2,367,573	2,230,317	2,110,209	1,881,951	
	経済受託債権	8,611,509	9,583,882	8,448,482	11,282,243	7,585,276	
	棚卸資産	8,736,893	8,394,715	8,689,423	7,655,699	7,423,158	
	その他の経済事業資産	12,933,285	12,382,184	11,476,808	11,186,479	11,087,605	
	▲貸倒引当金	▲ 2,658,480	▲ 2,446,367	▲ 2,351,681	▲ 2,033,454	▲ 1,823,870	
	(▲うち個別貸倒引当金)	▲ 2,470,939	▲ 2,276,948	▲ 2,165,210	▲ 1,881,135	▲ 1,660,429	
雑資産	2,987,500	3,286,484	3,181,147	7,028,860	3,237,095		
事業資産計	905,052,974	916,719,028	905,821,465	929,290,533	942,195,161		
固定資産	固定資産計	98,074,813	96,093,297	94,480,773	92,504,145	90,806,097	
	有形固定資産	建物				81,704,218	82,594,232
		機械装置				34,646,534	33,755,231
		土地	50,286,276	50,704,055	50,684,238	50,754,423	50,625,222
		減価償却資産	142,379,910	142,708,188	144,296,589		
		リース資産				58,644	58,644
		建設仮勘定	148,700	177,360	175,861	71,053	20,940
		その他の有形固定資産				27,615,075	26,692,292
		減価償却累計額(控除)	▲ 98,335,187	▲ 101,017,591	▲ 104,098,407	▲ 105,294,171	▲ 105,846,965
	小計	94,479,697	92,572,014	91,058,283	89,555,783	87,899,598	
	無形固定資産	720,385	829,831	854,307	722,633	770,757	
	(うちリース資産)				0	0	
	合併特別勘定	2,874,728	2,691,447	2,568,182	2,225,729	2,135,739	
外部出資	外部出資計	29,621,309	31,797,464	55,288,423	55,279,173	55,378,698	
	系統	26,406,573	28,593,583	49,944,039	49,935,852	49,937,023	
	系統外	2,875,974	2,859,064	5,007,101	5,005,750	5,058,300	
	子会社等	338,763	344,815	368,050	358,050	397,650	
繰延税金資産	4,353,599	3,778,628	3,255,655	2,492,409	2,109,721		
再評価に係る繰延税金資産	0	0	0	0	0		
繰延資産	0	2,143	0	0	85,853		
資産合計	1,037,102,695	1,048,390,567	1,058,846,321	1,079,566,268	1,090,575,532		

(単位：千円) (単位：千円)

負債・純資産の部		平成18年度	平成19年度	平成20年度	平成21年度	平成22年度		
信用事業負債	信用事業負債計	891,246,549	897,886,060	910,892,210	924,227,536	940,200,081		
	貯金	要求払	351,857,513	351,932,810	352,382,496	365,438,529	379,358,636	
		定期性	528,089,425	533,943,240	546,145,332	548,745,220	552,204,537	
		(うち定期積金)	17,532,003	16,532,279	16,115,589	15,355,630	15,063,983	
		小計	879,946,940	885,876,055	898,527,831	914,183,751	931,563,178	
	譲渡性貯金	0	0	0	0	0		
	売現先勘定	0	0	0	0	0		
	債券貸借取引受入担保金	0	0	0	0	0		
	借入金	手形借入金	0	0	1,000,000	0	0	
		証書借入金	6,901,888	6,785,405	6,707,923	6,777,217	6,174,255	
		当座借越	0	0	0	34,940	0	
		その他	0	0	0	0	0	
		小計	6,901,890	6,785,405	7,707,923	6,812,157	6,174,257	
	(うち転貸資金)	3,205,750	5,692,840	6,081,097	6,352,580	5,999,701		
	外国為替	0	0	0	0	0		
	その他信用事業負債	未払費用	783,110	1,326,464	1,575,344	1,438,016	1,156,731	
		その他の負債	3,614,607	3,898,131	3,081,110	1,793,603	1,305,916	
		小計	4,397,717	5,224,596	4,656,453	3,231,624	2,462,646	
	諸引当金	諸引当金計	0	0	0	0	0	
		(うち金融商品取引責任準備金)	0	0	0	0	0	
債務保証	0	0	0	0	0			
共済事業負債	共済事業負債計	5,826,306	7,801,437	7,829,766	7,551,126	7,614,726		
	共済借入金	439,888	586,728	614,996	626,472	667,402		
	共済資金	1,570,457	3,621,453	3,800,858	3,662,315	3,815,462		
	共済未払利息	5,453	8,290	8,989	8,569	8,751		
	未経過共済付加収入	3,737,165	3,509,055	3,335,308	3,176,782	3,045,765		
	共済未払費用	69,794	69,099	62,183	69,640	69,926		
	その他共済事業負債	3,537	6,803	7,424	7,339	7,420		
	経済事業負債計	28,731,443	28,490,714	24,697,327	29,120,269	24,715,841		
経済事業負債	支払手形	0	0	0	0	0		
	経済事業未払金	15,808,957	15,577,306	13,127,788	13,985,452	13,715,057		
	(うち購買未払金)	11,937,517	12,348,326	9,752,537	11,241,606	10,990,557		
	(うち販売未払金)	3,149,793	2,744,796	3,081,088	2,339,793	2,354,678		
	経済受託債務	8,359,429	8,481,077	7,752,761	10,421,535	7,766,370		
	その他の経済事業負債	4,563,057	4,432,330	3,816,777	4,713,281	3,234,413		
	設備借入金	2,361,881	2,569,197	2,936,570	2,850,880	3,339,453		
雑負債	3,517,262	4,686,486	4,248,959	6,366,753	4,725,551			
諸引当金	諸引当金計	14,352,615	14,036,224	14,446,188	13,727,869	12,957,334		
	賞与引当金	1,486,676	1,506,928	1,656,249	1,559,241	1,516,830		
	退職給付引当金	11,341,428	11,326,946	11,584,900	10,900,975	10,596,221		
	その他の引当金	1,524,505	1,202,344	1,205,036	1,267,649	844,283		
繰延税金負債	0	7,930	4,292	10,257	2,643			
再評価に係る繰延税金負債	8,584,352	8,723,759	8,625,809	9,044,323	8,975,583			
負債計	954,620,408	964,201,817	973,681,134	992,899,024	1,002,531,206			
純資産	組合員資本	純資産計	82,482,287	84,188,743	85,165,190	86,667,239	88,044,325	
		組合員資本計	62,846,018	64,217,998	65,479,788	67,395,535	68,922,646	
		出資金	49,851,272	49,800,527	49,685,233	49,489,396	49,267,598	
		(うち後配出資金)	0	0	0	0	0	
		未払込出資金(控除)	0	0	0	0	0	
		回転出資金	486,195	499,821	572,954	598,167	628,727	
		資本準備金	725	725	1,515	1,515	1,515	
		再評価積立金	0	0	0	0	0	
		利益剰余金	利益剰余金計	13,054,857	14,555,322	16,029,634	18,142,113	19,930,656
			利益準備金	8,891,900	9,548,850	10,109,049	10,748,982	11,483,632
	任意積立金		2,355,022	2,824,024	3,572,179	4,583,752	5,593,220	
	当期未処分剰余金	1,807,930	2,182,448	2,348,405	2,809,379	2,853,804		
	処分未済持分	▲ 547,032	▲ 638,397	▲ 809,548	▲ 835,655	▲ 905,849		
算評差額・等換	評価・換算差額等計	19,636,269	19,970,742	19,685,401	19,271,701	19,121,679		
	その他有価証券評価差額金	▲ 15,943	238,278	176,963	349,773	347,775		
	土地再評価差額金	19,652,211	19,732,464	19,508,434	18,921,927	18,773,902		
負債・純資産合計	1,037,102,695	1,048,390,567	1,058,846,321	1,079,566,268	1,090,575,532			

※ 計や合計については、千円未満は四捨五入で表示してあるため、一致しないことがあります。

損益計算書一覧表

(単位：千円)

	平成18年度	平成19年度	平成20年度	平成21年度	平成22年度
1. 事業総利益 (A)	41,001,530	39,541,313	40,100,160	39,785,825	39,372,853
(1) 信用事業収益	14,292,024	16,254,165	15,006,702	14,697,255	13,225,645
資金運用収益	12,028,399	13,301,731	13,067,279	13,740,858	12,417,155
(うち預金利息)	581,356	1,698,939	1,957,937	3,658,670	4,171,821
(うち有価証券利息)	730,770	747,912	786,742	842,618	848,578
(うち貸出金利息)	7,402,559	7,469,267	6,912,243	7,902,472	7,394,660
役務取引等収益	470,508	471,578	460,902	513,826	494,986
その他事業直接収益	130,714	173,722	119,325	72,488	16,187
その他経常収益	1,662,403	2,307,134	1,359,196	370,083	297,317
(2) 信用事業費用	4,743,880	6,877,082	5,637,498	4,883,210	3,969,778
資金調達費用	1,161,836	2,536,769	2,763,689	2,076,604	1,341,032
(うち貯金利息)	985,812	2,389,744	2,599,862	1,933,344	1,215,558
(うち給付補てん備金繰入)	13,232	28,165	42,258	46,307	42,016
(うち譲渡性貯金利息)	0	83	294	146	18
(うち借入金利息)	136,731	96,315	94,200	79,831	68,015
役務取引等費用	84,824	88,839	92,065	97,405	100,310
その他事業直接費用	300,293	224,622	36,267	44,448	48,372
その他経常費用	3,196,927	4,026,852	2,745,477	2,664,753	2,480,064
※信用事業総利益	9,548,144	9,377,083	9,369,204	9,814,045	9,255,867
(3) 共済事業収益	11,528,340	10,852,207	10,604,237	10,414,853	10,546,747
共済付加収入	11,206,189	10,494,466	10,251,608	10,027,024	10,167,506
共済貸付金利息	14,545	19,199	20,618	21,552	19,711
その他の収益	307,606	338,542	332,011	366,277	359,530
(4) 共済事業費用	737,425	781,934	761,568	785,284	785,814
共済借入金利息	13,979	18,031	20,017	21,089	19,441
共済推進費	313,052	331,788	398,660	377,583	423,977
共済保全費	114,356	122,169	155,080	204,279	163,187
その他の費用	296,038	309,946	187,811	182,333	179,209
※共済事業総利益	10,790,910	10,070,275	9,842,666	9,629,563	9,760,930
(5) 購買事業収益	120,530,138	120,100,084	119,528,512	113,846,143	113,617,619
(買取) 購買品供給高	114,764,648	114,629,367	113,672,697	108,349,761	108,312,872
(受託) 購買手数料	0	0	0	0	0
修理サービス料	1,476,930	1,357,217	1,278,390	1,220,590	1,197,684
その他の収益	4,288,560	4,113,500	4,577,425	4,275,792	4,107,063
(6) 購買事業費用	106,986,702	107,598,570	105,905,432	100,877,149	100,894,999
(買取) 購買品供給原価	102,412,564	102,972,740	101,340,633	96,589,076	96,785,587
購買品供給費	661,043	717,458	758,641	640,665	445,734
修理サービス費	132,476	122,160	103,318	91,720	252,636
その他の費用	3,780,619	3,786,212	3,702,840	3,555,688	3,411,042
※購買事業総利益	13,543,436	12,501,511	13,623,076	12,968,996	12,722,620
(7) 販売事業収益	5,282,261	5,398,131	5,313,903	5,145,611	5,202,900
(買取) 販売品販売高	347,736	357,962	304,307	283,482	274,496
(受託) 販売手数料	2,762,220	2,824,990	2,761,327	2,689,671	2,804,485
その他の収益	2,172,305	2,215,179	2,248,269	2,172,458	2,123,919
(8) 販売事業費用	1,399,911	1,451,818	1,613,134	1,543,056	1,433,423
(買取) 販売品販売原価	297,535	317,807	266,208	246,720	224,998
販売費	133,754	143,586	144,337	132,516	137,929
その他の費用	968,622	990,425	1,202,589	1,163,820	1,070,496
※販売事業総利益	3,882,350	3,946,313	3,700,769	3,602,555	3,769,477
(9) 農業倉庫事業収益	334,081	373,247	405,457	362,015	345,825
(10) 農業倉庫事業費用	106,897	112,023	115,377	112,867	107,950
※農業倉庫事業総利益	227,184	261,224	290,080	249,148	237,875
(11) 加工事業収益	2,869,365	2,794,994	2,809,438	2,914,478	2,970,576
(12) 加工事業費用	2,531,537	2,499,255	2,490,502	2,525,608	2,553,587
※加工事業総利益	337,828	295,739	318,936	388,870	416,989

(単位：千円)

	平成18年度	平成19年度	平成20年度	平成21年度	平成22年度
(13) 利用事業収益	8,782,029	7,764,888	7,726,580	6,109,446	7,041,197
(14) 利用事業費用	6,843,342	5,654,778	5,741,245	4,217,432	5,188,345
※利用事業総利益	1,938,687	2,110,110	1,985,335	1,892,014	1,852,852
(15) 宅地等供給事業収益	177,329	160,153	137,195	264,527	200,406
(16) 宅地等供給事業費用	49,583	48,189	40,589	140,513	83,198
※宅地等供給事業総利益	127,746	111,964	96,606	124,014	117,208
(17) その他事業収益	4,225,364	5,451,465	5,767,940	8,058,060	6,956,484
(18) その他事業費用	3,122,520	4,055,641	4,357,161	6,490,467	5,271,916
※その他事業総利益	1,102,844	1,395,824	1,410,779	1,567,593	1,684,568
(19) 指導事業収入	855,116	866,886	1,115,952	1,209,727	945,583
（うち賦課金）	110,364	107,713	105,144	102,722	200,021
(20) 指導事業支出	1,352,721	1,395,624	1,653,248	1,660,710	1,391,108
※指導事業収支差額	▲ 497,605	▲ 528,738	▲ 537,296	▲ 450,983	▲ 445,525
2. 事業管理費 (B)	38,723,463	37,914,561	37,528,610	36,735,646	37,058,087
(1) 役員報酬	605,130	609,166	583,040	575,877	580,604
(2) 役員退職慰労金	178,688	23,135	150,375	141,752	5,527
役員退職慰労引当金戻入(控除)	▲ 177,414	▲ 20,329	▲ 117,913	▲ 140,403	▲ 4,311
(3) 役員退職慰労引当金繰入	144,942	148,642	140,436	142,793	145,192
(4) 給料手当	21,213,840	20,877,876	20,600,484	20,505,769	20,612,923
賞与引当金戻入(控除)	▲ 1,353,282	▲ 1,451,887	▲ 1,472,297	▲ 1,319,462	▲ 1,509,645
(5) 賞与引当金繰入	1,451,889	1,472,093	1,620,996	1,453,492	1,480,351
(6) 福利厚生費	3,511,530	3,474,786	3,441,068	3,422,598	3,654,236
(7) 退職給付費用	2,670,660	2,608,079	2,491,877	2,283,962	2,443,123
(8) その他事業管理費	10,477,480	10,173,000	10,090,544	9,669,268	9,650,087
事業利益 (C) = (A) - (B)	2,278,065	1,626,750	2,571,545	3,050,175	2,314,769
3. 事業外損益 (D)	868,481	964,514	949,607	1,681,854	615,075
(1) 事業外収益	1,132,449	1,335,968	1,216,177	1,953,455	866,788
（うち受取雑利息）	25,814	26,109	24,670	22,826	22,024
（うち受取出資配当金）	345,266	584,548	499,418	1,334,785	169,216
（うち賃貸料）	268,139	274,170	245,904	258,447	253,953
（うち雑収入）	493,228	451,137	446,179	337,392	421,596
(2) 事業外費用	263,968	371,454	266,570	271,601	251,713
（うち支払雑利息）	31,719	62,629	46,840	49,834	44,932
（うち寄付金）	11,995	18,345	9,628	11,818	16,959
（うち雑損失）	220,151	289,627	210,101	209,845	189,820
経常利益 (E) = (C) + (D)	3,146,546	2,591,264	3,521,152	4,732,029	2,929,844
4. 特別利益 (F)	3,640,385	2,883,018	1,667,242	4,996,039	5,033,849
（うち固定資産処分益）	120,608	290,779	156,497	44,477	80,776
（うち一般補助金）	1,977,881	1,689,069	763,965	4,197,613	531,333
5. 特別損失 (G)	4,037,685	2,535,061	1,699,354	5,375,510	4,764,246
（うち固定資産処分損）	344,500	305,564	269,516	335,969	321,337
（うち固定資産圧縮損）	2,893,302	1,743,657	752,688	1,394,383	3,524,627
（うち減損損失）	358,802	108,098	207,280	118,997	380,107
税引前当期利益 (H) = (E) + (F) - (G)	2,749,244	2,939,221	3,489,041	4,352,559	3,199,446
6. 法人税、住民税及び事業税 (I)	778,326	763,471	1,338,807	1,081,527	730,102
法人税等調整額 (J)	103,790	399,492	448,481	648,167	219,784
当期剰余金 (K) = (H) - (I) - (J)	1,867,126	1,776,253	1,701,752	2,622,863	2,249,556
前期繰越剰余金(▲損失金) (L)	▲ 571,504	236,616	281,780	72,407	327,545
任意積立金取崩額 (M)	512,307	169,572	364,868	114,105	276,701
当期未処分剰余金(▲損失金) (N) = (K) + (L) + (M)	1,807,930	2,182,448	2,348,405	2,809,379	2,853,804

※ 計や合計については、千円未満を四捨五入で表示してあるため、一致しないことがあります。

平成22年度貸借対照表（B/S）・損益計算書（P/L）注意事項

（1）税効果会計（繰延税金資産）

	H18年度	H19年度	H20年度	H21年度	H22年度
<B/S> 繰延税金資産	4,353,599	3,778,628	3,255,655	2,492,409	2,109,721
<P/L> 法人税等調整額	103,790	399,492	448,481	648,167	219,784

税効果会計とは、法人税法により前払いした税金（将来は損金として認められ無税処理できる費用を有税による費用処理を行い課税された税金）で将来還付効果があると見込まれるものを、資産（繰延税金資産）に計上する会計。

（2）貸借対照表の表示変更

会社法省令及び「貸借対照表の純資産の部の表示に関する会計基準」に準拠し、貸借対照表「資本の部」が「純資産の部」に変更され、「組合員資本」「評価・換算差額等」に区分された（平成18年6月以降の決算から適用）。

（3）土地の再評価

土地の再評価に関する法律（平成10年法律第34号）に基づき事業用土地の再評価を実施した農協は、14組合中11組合。

土地の再評価とは所有する全ての事業用土地について時価評価を行い、当該事業用土地の帳簿価額を改定すること（期間中に一度だけ再評価を実施することができた）。

再評価前と後の差額金は、貸借対照表の負債科目「再評価に係る繰延税金負債」と、純資産科目「土地再評価差額金」に分けて計上される。

（4）有価証券の時価会計

満期保有目的以外の有価証券は時価で計上。時価と簿価の差額分については、差益がでている場合、負債の「繰延税金負債」と、純資産の「その他有価証券評価差額金」にプラスで計上され、差損がでている場合、資産の「繰延税金資産」と、純資産の「その他有価証券評価差額金」にマイナスで計上されることになる。

（5）減損会計

固定資産の価格や収益性が著しく低下（減損）した場合に帳簿価額の臨時的な減額を行う会計処理（平成17年4月1日以後開始する事業年度から適用）。損益計算書では、特別損失に計上される。

信用事業 主要勘定月末平均残高

(単位：千円)

		平成18年度	平成19年度	平成20年度	平成21年度	平成22年度
預金	系 統	503,366,403	507,558,846	508,218,784	492,450,820	502,955,663
	系 統 外	9,996,410	9,496,961	8,837,810	7,925,876	7,410,092
	合 計	513,362,813	517,055,807	517,056,594	500,376,696	510,365,755
貸出金	手形貸付金	9,085,414	8,592,200	8,237,066	8,410,185	8,938,919
	証書貸付金	238,046,305	240,459,138	249,977,812	262,257,754	265,324,843
	その他貸付金	25,520,832	25,133,823	21,648,388	26,469,492	25,377,971
	小 計	272,652,551	274,185,161	279,863,266	297,137,431	299,641,733
	(うち正・准組合員)	210,315,346	201,524,818	185,085,751	177,090,005	192,141,803
	割 引 手 形	0	0	0	0	0
	合 計	272,652,551	274,185,161	279,863,266	297,137,431	299,641,733
有価証券等	国 債	32,519,924	28,177,375	24,320,538	23,261,014	22,046,800
	地 方 債	4,780,866	4,214,037	3,885,526	3,036,599	2,984,404
	政府保証債	790,901	689,326	403,044	402,362	402,800
	金 融 債	20,655,459	29,014,838	35,607,214	42,246,202	46,481,516
	短期社債	0	0	0	0	0
	社 債	3,010,904	2,747,482	2,339,678	1,950,466	1,960,265
	外国証券	0	0	0	0	0
	株 式	0	0	0	0	0
	受益証券	72,957	0	0	0	0
	投資証券		0	0	0	0
	小 計	61,831,011	64,843,058	66,556,000	70,896,643	73,875,785
	買入金銭債権	0	0	0	0	0
	金 銭 の 信 託	0	0	0	0	0
	商品有価証券	0	0	0	0	0
合 計	61,831,011	64,843,058	66,556,000	70,896,643	73,875,785	
貯金	要 求 払	349,063,745	350,098,021	350,006,832	359,642,854	367,092,289
	定 期 性	537,583,630	544,434,653	553,781,168	566,505,277	569,317,370
	合 計	886,647,375	894,532,674	903,788,000	926,148,131	936,409,659
借入金	借入金合計	7,123,923	6,831,638	6,842,607	6,748,635	6,536,428
	(うち系統)	4,578,787	4,566,061	4,237,653	3,713,562	1,242,494

共済事業

(単位：万円、件)

		平成18年度	平成19年度	平成20年度	平成21年度	平成22年度
調査農協数		15	15	14	14	14
共済契約保有高	養老生命 (除:こども)	240,452,961	213,618,696	191,011,109	171,296,798	153,730,841
	終身	142,169,701	143,418,106	144,416,565	145,464,207	148,121,885
	こども	21,644,868	21,947,607	22,190,773	22,652,403	22,912,241
	建物更生	226,404,513	225,205,704	222,135,164	219,187,329	215,396,433
	定期	5,655,340	5,628,650	5,900,670	6,060,530	4,662,600
	がん	114,450	187,500	281,150	396,500	480,300
	医療	497,320	815,290	1,128,050	1,387,660	1,926,200
	計	636,939,155	610,821,554	587,063,481	566,445,427	547,230,500
戸当り保障		4,485	4,314	4,189	4,021	3,871
自動車共済契約件数		219,678	218,899	218,628	218,962	221,993
自賠償共済契約件数		148,648	153,717	151,075	152,228	152,392

※ 定期は、定期生命、定期医療及び年金定期特約の合計。

購買事業

(単位：千円)

		平成18年度	平成19年度	平成20年度	平成21年度	平成22年度	
生産資材	肥料	供給高	8,241,906	8,234,101	8,926,881	8,935,532	8,319,824
		購買利益	782,530	782,642	939,170	739,903	731,850
	農薬	供給高	7,865,297	7,858,472	7,673,522	7,903,960	7,863,010
		購買利益	609,900	596,704	622,749	640,858	619,092
	飼料	供給高	13,521,763	14,709,671	15,465,458	12,770,732	12,304,764
		購買利益	511,794	545,460	534,750	479,875	453,581
	農業機械	供給高	6,490,233	6,540,616	6,265,713	8,139,976	6,104,386
		購買利益	704,195	702,240	681,896	773,002	659,174
	燃料	供給高	26,354,881	26,166,950	25,015,074	21,980,780	26,444,512
		購買利益	2,368,694	2,075,146	2,235,965	1,970,641	2,245,834
自動車	供給高	6,084,496	5,076,781	4,554,314	4,961,359	4,624,043	
	購買利益	413,298	341,754	318,607	328,252	320,118	
その他	供給高	17,343,960	17,484,561	17,271,758	17,509,998	17,045,531	
	購買利益	1,300,671	1,297,378	1,281,922	1,266,948	1,263,304	
小計	供給高	85,902,537	86,071,152	85,172,720	82,202,337	82,706,070	
	購買利益	6,691,082	6,341,324	6,615,059	6,199,479	6,292,953	
生活物資	食料品	供給高	15,328,983	14,303,501	14,123,377	12,698,565	12,123,752
		購買利益	2,585,519	2,496,626	2,521,513	2,244,076	2,103,784
	衣料品	供給高	424,523	297,451	62,187	58,181	41,403
		購買利益	57,670	32,161	5,439	7,546	9,490
	耐久消費財	供給高	1,916,638	1,331,951	1,582,094	1,625,310	1,740,215
		購買利益	264,191	113,485	170,220	138,464	148,581
	日用保健雑貨用品	供給高	3,569,107	3,531,618	3,263,698	3,279,506	2,975,058
		購買利益	460,241	478,794	419,372	433,277	370,408
	家庭燃料	供給高	5,205,724	7,090,635	7,456,185	6,965,592	7,124,771
		購買利益	2,171,346	2,089,351	2,497,233	2,574,675	2,441,454
	その他	供給高	2,417,137	2,003,061	2,012,437	1,520,271	1,601,592
		購買利益	122,029	104,881	103,225	163,164	160,600
	小計	供給高	28,862,112	28,558,217	28,499,978	26,147,425	25,606,791
		購買利益	5,660,996	5,315,298	5,717,002	5,561,202	5,234,317
合計	供給高	114,764,649	114,629,369	113,672,698	108,349,762	108,312,866	
	購買利益	12,352,078	11,656,622	12,332,061	11,760,681	11,527,270	

販売事業

(単位：千円)

		平成18年度	平成19年度	平成20年度	平成21年度	平成22年度	
農産物	米	取扱高	16,949,633	18,049,182	18,864,191	18,883,241	15,184,135
		販売手数料	491,733	537,261	554,703	549,461	450,012
	麦	取扱高	2,782,019	1,038,428	985,520	766,565	591,946
		販売手数料	69,392	73,069	78,872	44,696	34,359
	雑穀・豆類	取扱高	853,980	776,644	854,467	900,636	750,924
		販売手数料	21,746	25,953	32,673	38,219	31,256
	野菜	取扱高	65,317,277	66,673,622	65,195,251	65,257,557	69,310,558
		販売手数料	1,214,317	1,246,040	1,234,176	1,236,359	1,324,775
	果実	取扱高	19,666,266	17,214,776	18,030,805	16,481,277	18,068,317
		販売手数料	413,273	377,885	342,789	305,367	336,250
	茶	取扱高	992,441	960,741	671,089	649,009	753,036
		販売手数料	18,967	18,338	12,019	11,082	15,104
	花き・花木	取扱高	4,730,631	4,860,891	4,525,193	4,618,235	4,911,335
		販売手数料	80,760	88,864	77,285	57,811	59,561
その他	取扱高	4,896,930	5,119,131	4,624,297	3,786,247	4,509,385	
	販売手数料	155,694	158,706	160,547	178,473	301,018	
小計	取扱高	116,189,177	114,693,415	113,750,813	111,342,767	114,079,636	
	販売手数料	2,465,882	2,526,116	2,493,064	2,421,468	2,552,335	
畜産物	生乳	取扱高	9,270,389	9,335,710	9,289,482	9,868,107	9,592,794
		販売手数料	97,225	99,993	100,701	103,660	100,404
	鶏卵	取扱高	417,109	409,884	395,304	384,074	174,739
		販売手数料	3,889	3,764	3,809	3,504	1,860
	肉鶏	取扱高	25,110	32,862	15,175	89,366	229,393
		販売手数料	360	500	66	831	985
	肉用牛	取扱高	19,326,364	16,079,954	16,748,383	17,706,826	17,106,851
		販売手数料	192,246	161,567	164,390	178,189	174,848
	肉豚	取扱高	2,173,433	2,413,498	2,037,557	2,157,727	2,299,357
		販売手数料	19,343	21,860	17,327	17,566	18,144
	その他畜産物	取扱高	3,441,508	5,114,433	1,947,880	81,095	464,691
		販売手数料	33,477	51,347	20,071	1,216	5,085
	小計	取扱高	34,653,913	33,386,341	30,433,781	30,287,195	29,867,825
		販売手数料	346,540	339,031	306,364	304,966	301,326
合計	取扱高	150,843,090	148,079,756	144,184,594	141,629,962	143,947,461	
	販売手数料	2,812,422	2,865,147	2,799,428	2,726,434	2,853,661	

リスク管理債権開示状況

(単位：千円)

	貸出金総額	リスク管理債権額				合計
		破綻先債権	延滞債権	3ヶ月以上延滞債権	貸出条件緩和債権	
平成18年度	276,759,758	2,547,888	27,746,899	1,052,350	1,922,291	33,269,428
平成19年度	287,879,620	1,772,270	22,552,653	748,854	1,054,246	26,128,022
平成20年度	304,661,608	1,316,545	18,634,855	1,004,353	755,932	21,711,685
平成21年度	305,376,531	899,097	17,004,364	850,726	506,248	19,260,434
平成22年度	305,844,189	907,780	15,334,541	700,930	365,446	17,308,697

自己資本比率の状況

(単位：%)

	平成18年度	平成19年度	平成20年度	平成21年度	平成22年度
県下平均自己資本比率	15.32	15.74	15.60	16.06	16.79

	平成18年度	平成19年度	平成20年度	平成21年度	平成22年度
自己資本比率	組合数				
4%未満	0	0	0	0	0
4%以上 8%未満	0	0	0	0	0
8%以上 12%未満	2	1	1	1	1
12%以上 16%未満	6	7	7	4	4
16%以上 20%未満	5	5	5	6	6
20%以上 24%未満	2	2	1	3	3
24%以上 28%未満	0	0	0	0	0
28%以上	0	0	0	0	0

