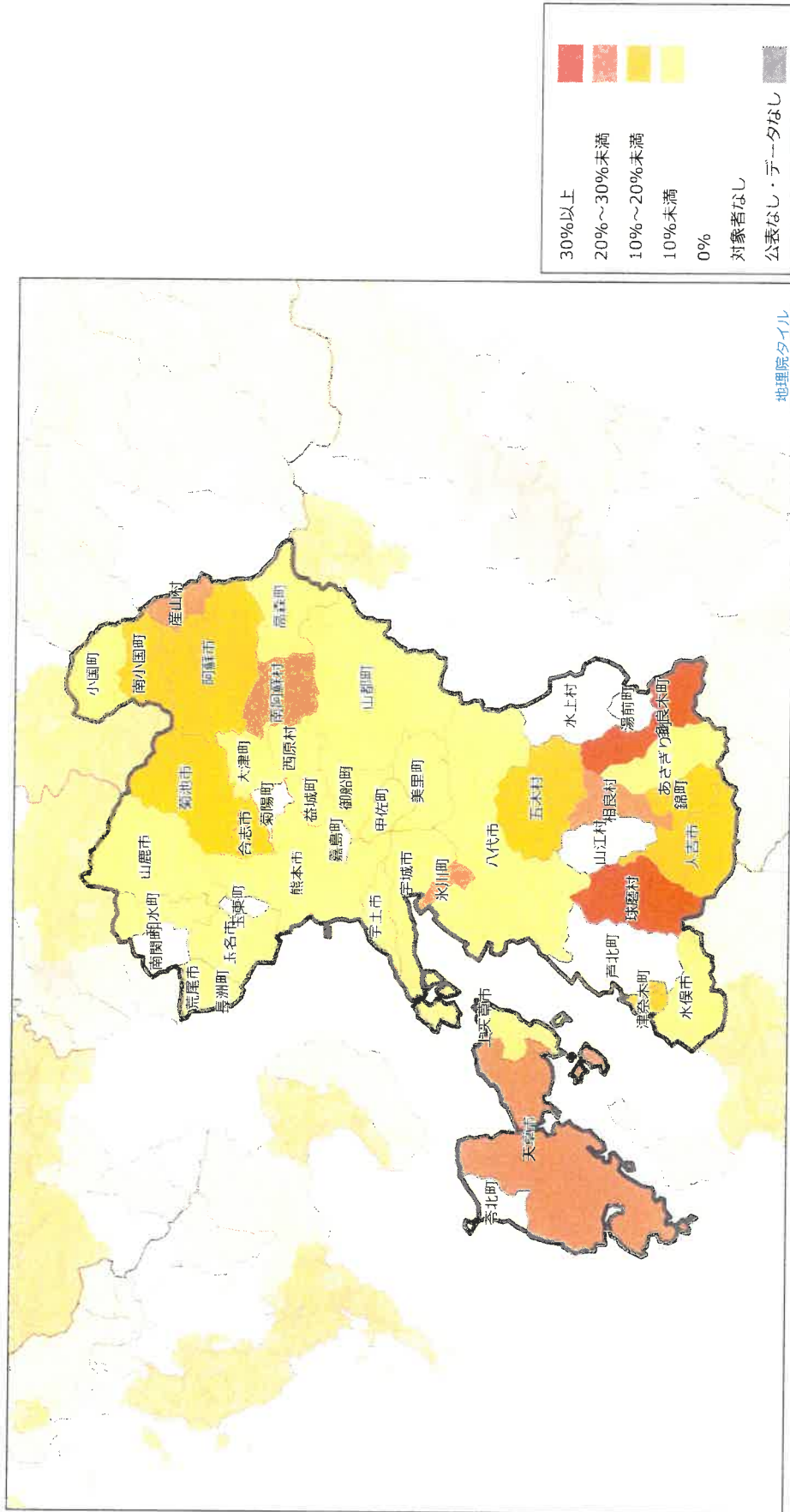


資料4

市町村女性参画状況見える化マップ

市町村女性参画状況見える化マップ

公務員（市町村）の管理職に占める女性の割合【熊本県】



出典：内閣府 地方公共団体における男女共同参画社会の形成又は女性に関する施策の推進状況（平成28年4月1日現在）

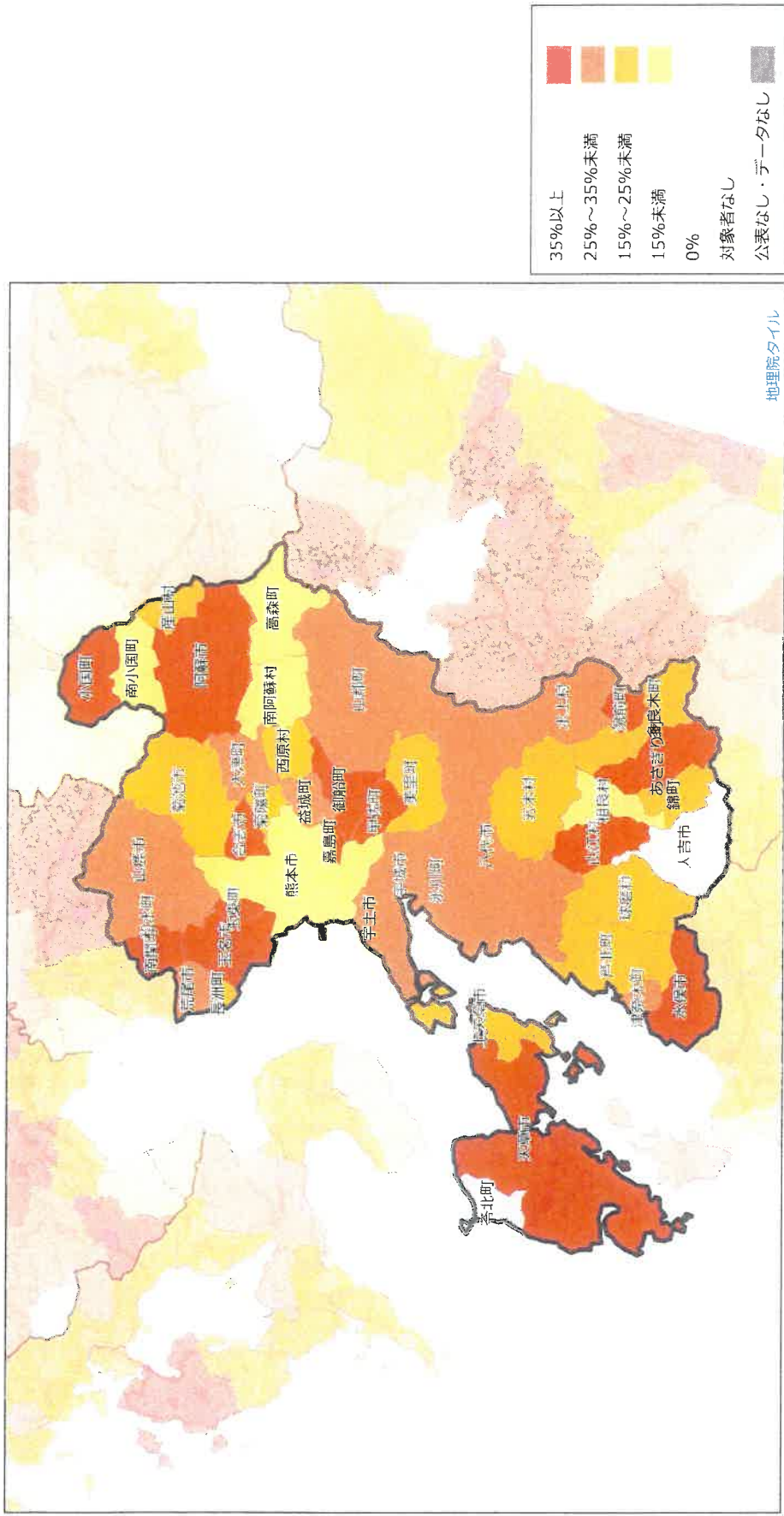
市町村女性参画状況見える化マップ

公務員（市町村）の管理職に占める女性の割合【熊本県】

市町村名	実数	割合	市町村名	実数	割合	市町村名	実数	割合
熊本市	36 / 447	8.1%	大津町	2 / 33	6.1%	水上村	0 / 7	0.0%
八代市	5 / 112	4.5%	菊陽町	0 / 24	0.0%	相良村	2 / 7	28.6%
人吉市	5 / 46	10.9%	南小国町	1 / 10	10.0%	五木村	1 / 9	11.1%
荒尾市	1 / 34	2.9%	小国町	1 / 12	8.3%	山江村	0 / 9	0.0%
水俣市	1 / 30	3.3%	産山村	3 / 15	20.0%	球磨村	3 / 10	30.0%
玉名市	5 / 53	9.4%	高森町	1 / 15	6.7%	あさぎり町	1 / 15	6.7%
山鹿市	9 / 110	8.2%	西原村	1 / 11	9.1%	苓北町	0 / 12	0.0%
菊池市	12 / 80	15.0%	南阿蘇村	6 / 28	21.4%			
宇土市	3 / 47	6.4%	御船町	1 / 15	6.7%			
上天草市	3 / 35	8.6%	嘉島町	0 / 15	0.0%			
宇城市	6 / 63	9.5%	益城町	2 / 21	9.5%			
阿蘇市	3 / 24	12.5%	甲佐町	1 / 20	5.0%			
天草市	35 / 150	23.3%	山都町	1 / 19	5.3%			
台志市	5 / 38	13.2%	氷川町	3 / 13	23.1%			
美里町	1 / 13	7.7%	芦北町	0 / 18	0.0%			
玉東町	0 / 9	0.0%	津奈木町	1 / 9	11.1%			
南関町	0 / 10	0.0%	錦町	2 / 11	18.2%			
長洲町	1 / 14	7.1%	多良木町	4 / 13	30.8%			
和水町	1 / 16	6.3%	湯前町	0 / 5	0.0%			

市町村女性参画状況見える化マップ

公務員（市町村）の係長相当職に占める女性の割合【熊本県】



出典：内閣府 地方公共団体における男女共同参画社会の形成又は女性に関する施策の推進状況（平成28年4月1日現在）

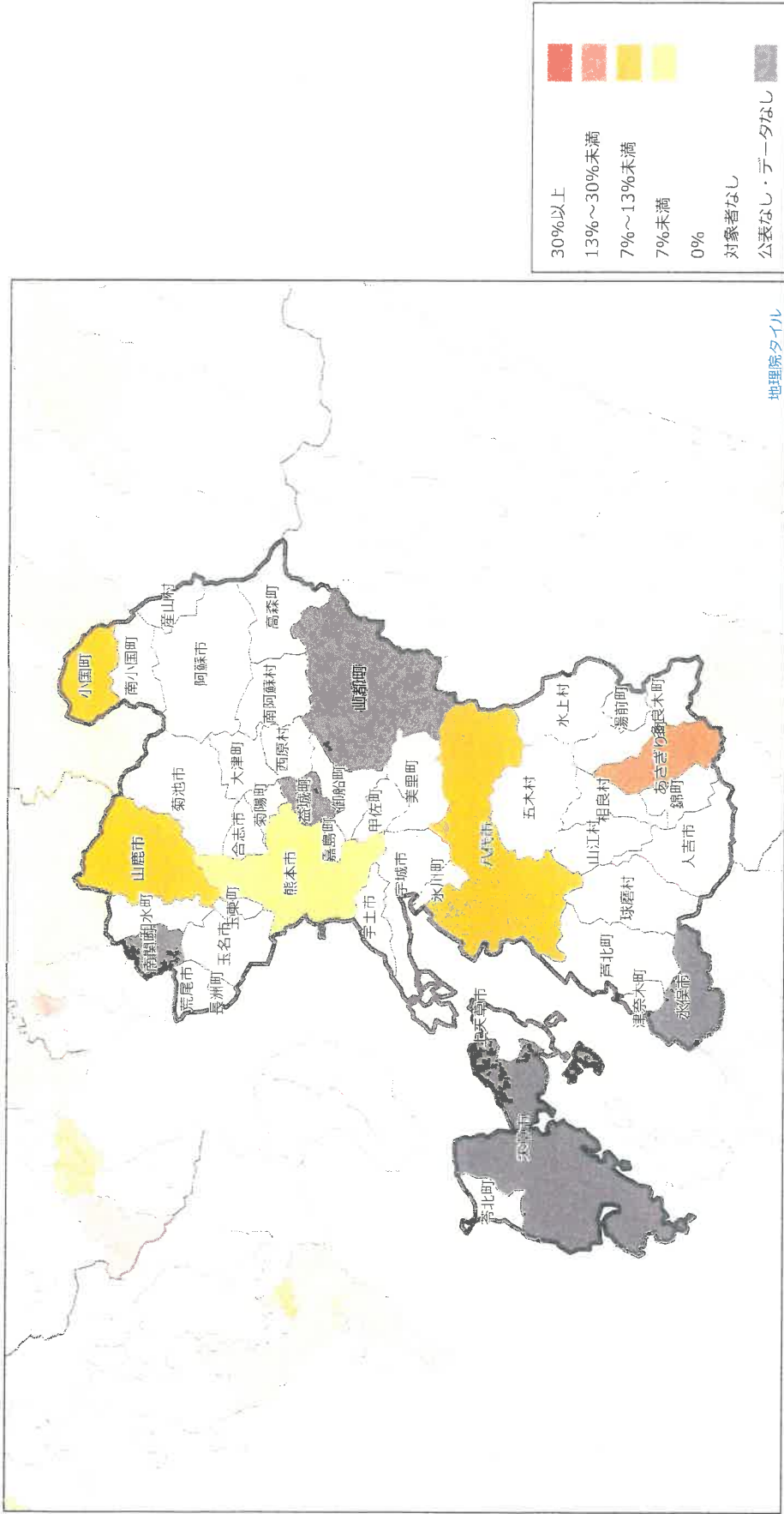
市町村女性参画状況見える化マップ

公務員（市町村）の係長相当職に占める女性の割合【熊本県】

市町村名	実数	割合	市町村名	実数	割合	市町村名	実数	割合
熊本市	56 / 407	13.8%	大津町	11 / 38	28.9%	水上村	2 / 8	25.0%
八代市	25 / 90	27.8%	菊陽町	6 / 34	17.6%	相良村	1 / 11	9.1%
人吉市	対象者なし		南小国町	1 / 11	9.1%	五木村	3 / 14	21.4%
荒尾市	15 / 53	28.3%	小国町	11 / 27	40.7%	山江村	3 / 6	50.0%
水俣市	52 / 110	47.3%	産山村	2 / 13	15.4%	球磨村	4 / 19	21.1%
玉名市	48 / 132	36.4%	高森町	2 / 19	10.5%	あさぎり町	35 / 76	46.1%
山鹿市	36 / 107	33.6%	西原村	2 / 11	18.2%	苓北町	対象者なし	
菊池市	12 / 63	19.0%	南阿蘇村	1 / 9	11.1%			
宇土市	12 / 44	27.3%	御船町	27 / 48	56.3%			
上天草市	11 / 47	23.4%	嘉島町	12 / 33	36.4%			
宇城市	36 / 117	30.8%	益城町	14 / 55	25.5%			
阿蘇市	34 / 83	41.0%	甲佐町	22 / 50	44.0%			
天草市	179 / 446	40.1%	山都町	16 / 53	30.2%			
合志市	26 / 62	41.9%	氷川町	10 / 31	32.3%			
美里町	5 / 32	15.6%	芦北町	9 / 47	19.1%			
玉東町	5 / 14	35.7%	津奈木町	6 / 24	25.0%			
南関町	12 / 26	46.2%	錦町	5 / 22	22.7%			
長洲町	5 / 29	17.2%	多良木町	7 / 32	21.9%			
和水町	7 / 28	25.0%	湯前町	7 / 19	36.8%			

市町村女性参画状況見える化マップ

男性公務員（市町村）の育児休業取得率【熊本県】



出典：市町村における女性活躍推進法に基づく女性の職業選択に関する情報の公表状況（内閣府女性活躍推進法「見える化」サイト（平成29年2月6日現在））

市町村女性参画状況見える化マップ

男性公務員（市町村）の育児休業取得率【熊本県】

市町村名(下段は職員のまとまり)	割合	市町村名(下段は職員のまとまり)	割合	市町村名(下段は職員のまとまり)	割合
熊本市 常勤職員	1.1%	阿蘇市 一般事務職	0.0%	小国町 一般事務職	9.1%
八代市 市長	8.3%	天草市	公表なし・データなし	埴山村 一般事務職員	0.0%
人吉市 一般事務職	0.0%	合志市 一般事務職	0.0%	高森町 一般事務職	0.0%
荒尾市 一般事務職	0.0%	美里町	対象者なし	西原村 一般事務職	対象者なし
水俣市	公表なし・データなし	玉東町	0.0%	南阿蘇村 一般事務職	0.0%
玉名市 全職員	0.0%	南関町	公表なし・データなし	御船町 一般事務	0.0%
山鹿市 一般事務職	7.7%	長洲町 一般事務職	0.0%	嘉島町 事務吏員	0.0%
菊池市 一般事務職	0.0%	和水町 一般事務職	0.0%	益城町	公表なし・データなし
宇土市 一般事務職等	0.0%	大津町 全職員	0.0%	甲佐町 一般事務職	0.0%
上天草市 一般事務	0.0%	菊陽町 一般事務職	0.0%	山都町	公表なし・データなし
宇城市 一般事務職	0.0%	南小国町 一般事務	0.0%	氷川町 一般事務	対象者なし

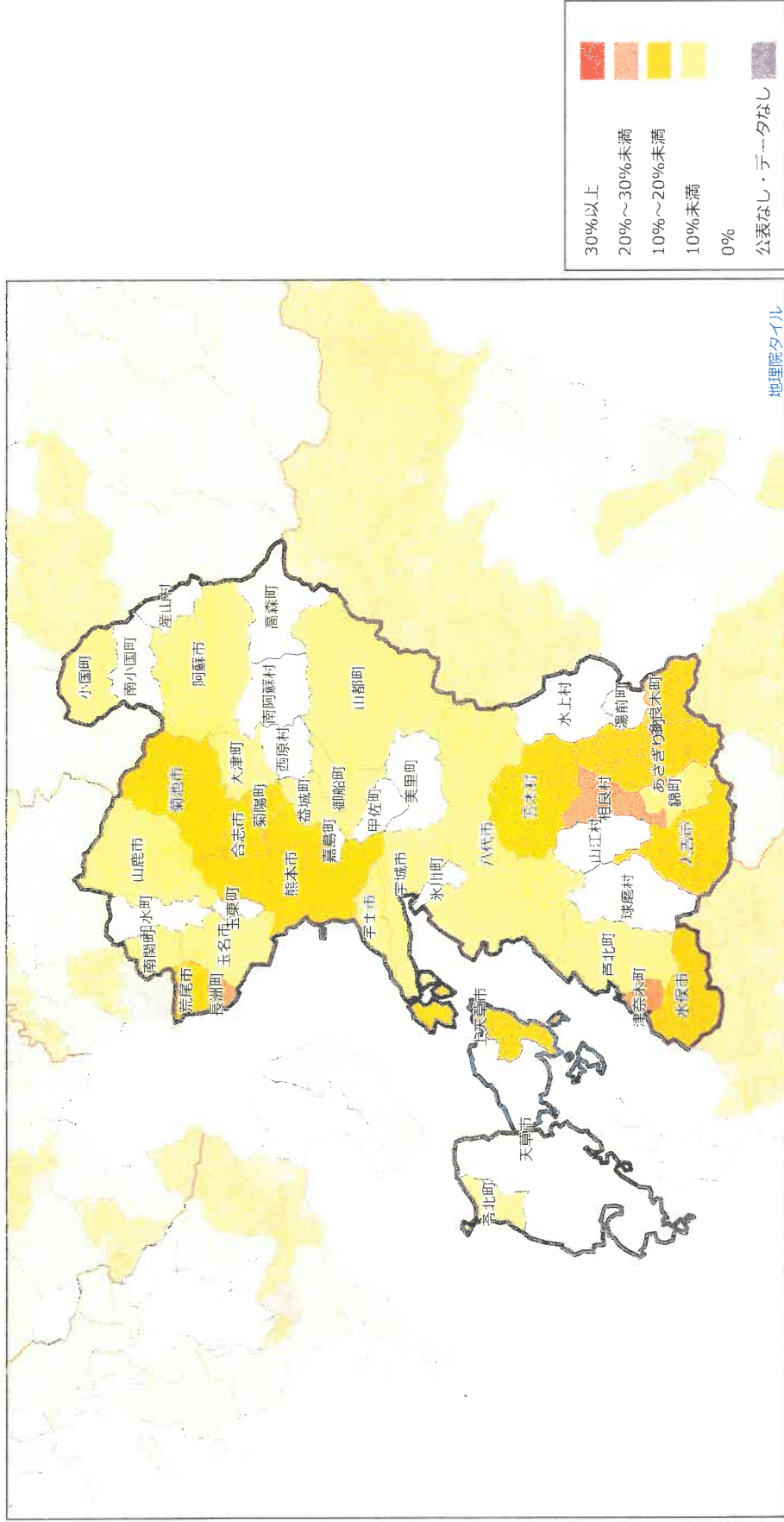
市町村女性参画状況見える化マップ

男性公務員（市町村）の育児休業取得率【熊本県】

市町村名(下段は職員のみ)	割合	市町村名(下段は職員のみ)	割合
芦北町 常勤職員	0.0%	苓北町 一般事務職	0.0%
津奈木町 一般事務職	0.0%		
錦町 一般事務	0.0%		
多良木町 一般事務職	0.0%		
湯前町 一般事務職	0.0%		
水上村 一般事務職	対象者なし		
相良村 一般事務職	0.0%		
五木村 一般事務	対象者なし		
山江村 一般事務職	0.0%		
球磨村 一般事務	0.0%		
あさぎり町 一般事務職	14.3%		

市町村女性参画状況見える化マップ

市町村議会議員に占める女性の割合【熊本県】



出典：総務省 地方公共団体の議会の議員及び市長の所属党派別人員調、割合は総務省資料より作成（平成27年12月31日現在）

市町村女性参画状況見える化マップ

市町村議会議員に占める女性の割合【熊本県】

市町村名	実数	割合	市町村名	実数	割合	市町村名	実数	割合
熊本市	6 / 48	12.5%	大津町	1 / 15	6.7%	水上村	0 / 10	0.0%
八代市	3 / 32	9.4%	菊陽町	3 / 18	16.7%	相良村	2 / 10	20.0%
人吉市	2 / 18	11.1%	南小国町	0 / 10	0.0%	五木村	1 / 10	10.0%
荒尾市	2 / 18	11.1%	小国町	1 / 12	8.3%	山江村	0 / 10	0.0%
水俣市	2 / 16	12.5%	産山村	0 / 8	0.0%	球磨村	0 / 9	0.0%
玉名市	1 / 24	4.2%	高森町	0 / 10	0.0%	あさぎり町	2 / 16	12.5%
山鹿市	1 / 20	5.0%	西原村	0 / 10	0.0%	苓北町	1 / 12	8.3%
菊池市	2 / 20	10.0%	南阿蘇村	0 / 14	0.0%			
宇土市	1 / 18	5.6%	御船町	1 / 14	7.1%			
上天草市	2 / 16	12.5%	嘉島町	0 / 11	0.0%			
宇城市	1 / 22	4.5%	益城町	1 / 18	5.6%			
阿蘇市	1 / 20	5.0%	甲佐町	0 / 12	0.0%			
天草市	0 / 25	0.0%	山都町	1 / 14	7.1%			
台志市	3 / 19	15.8%	氷川町	0 / 12	0.0%			
美里町	0 / 12	0.0%	芦北町	1 / 16	6.3%			
玉東町	0 / 10	0.0%	津奈木町	2 / 10	20.0%			
南関町	1 / 12	8.3%	錦町	1 / 12	8.3%			
長洲町	3 / 14	21.4%	多良木町	2 / 12	16.7%			
和水町	0 / 14	0.0%	湯前町	0 / 10	0.0%			

