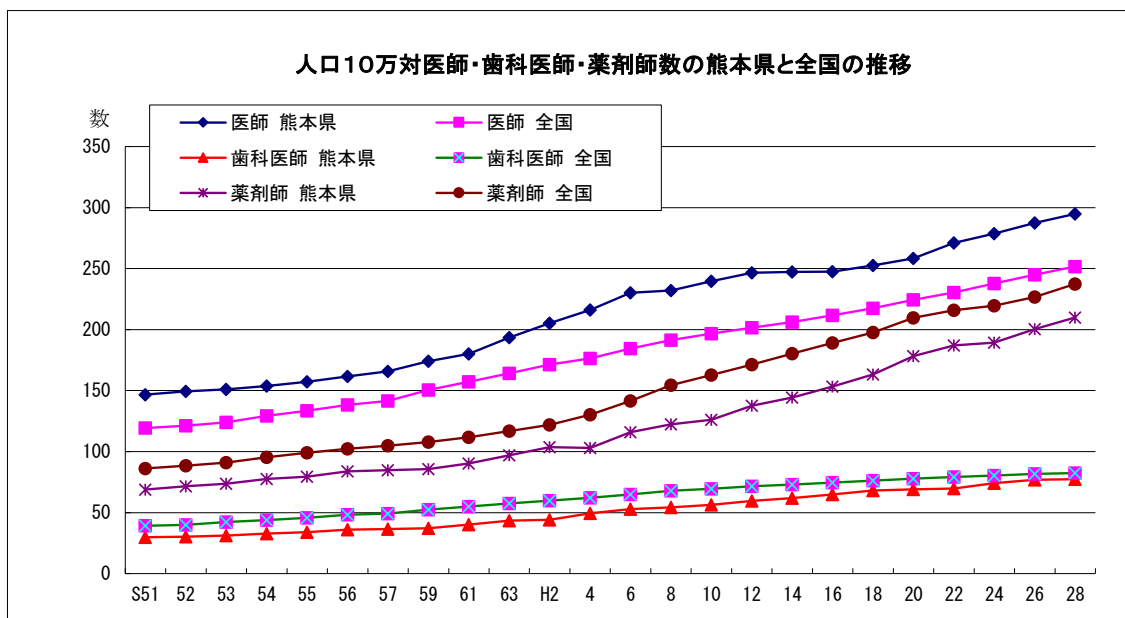


## 2. 医療関係者

### (1)人口10万対の医師・歯科医師・薬剤師数は、増加している

人口10万対の医師・歯科医師・薬剤師数は、平成28年まで年々増加している。

人口10万対の医師・歯科医師・薬剤師数の全国との比較をみると、医師数は全国を上回っているが、歯科医師、薬剤師数は下回っている。



**人口10万対医師・歯科医師・薬剤師数の推移**

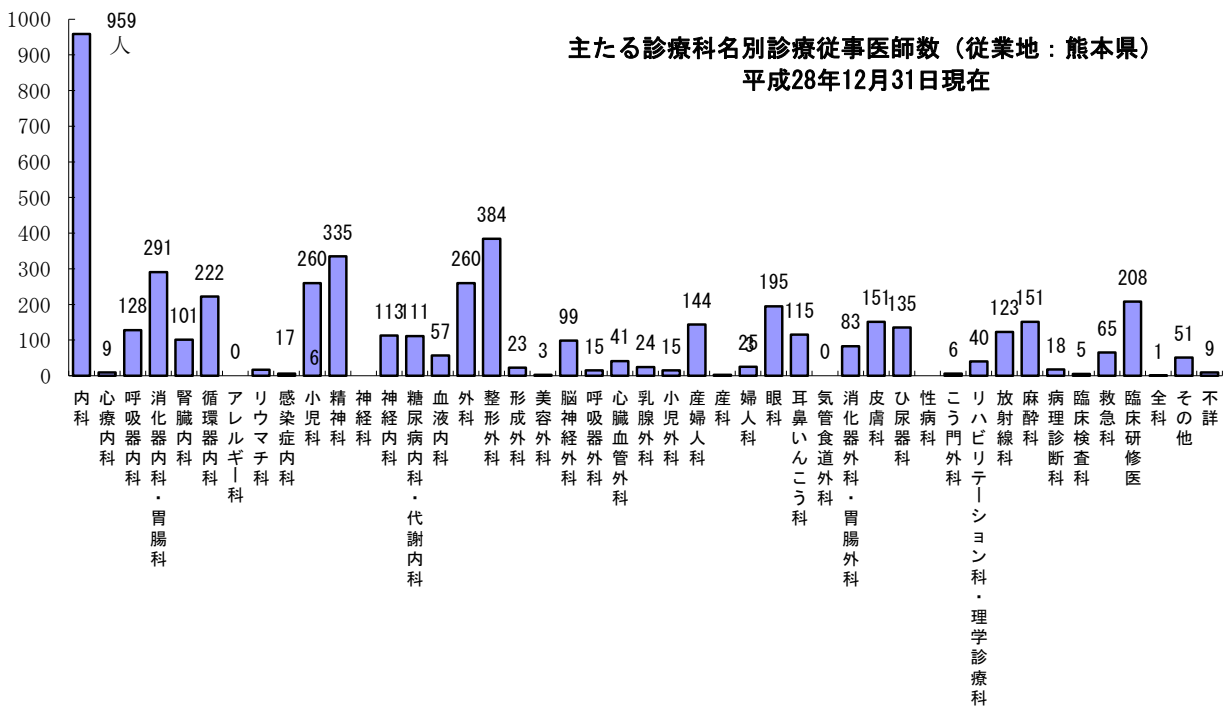
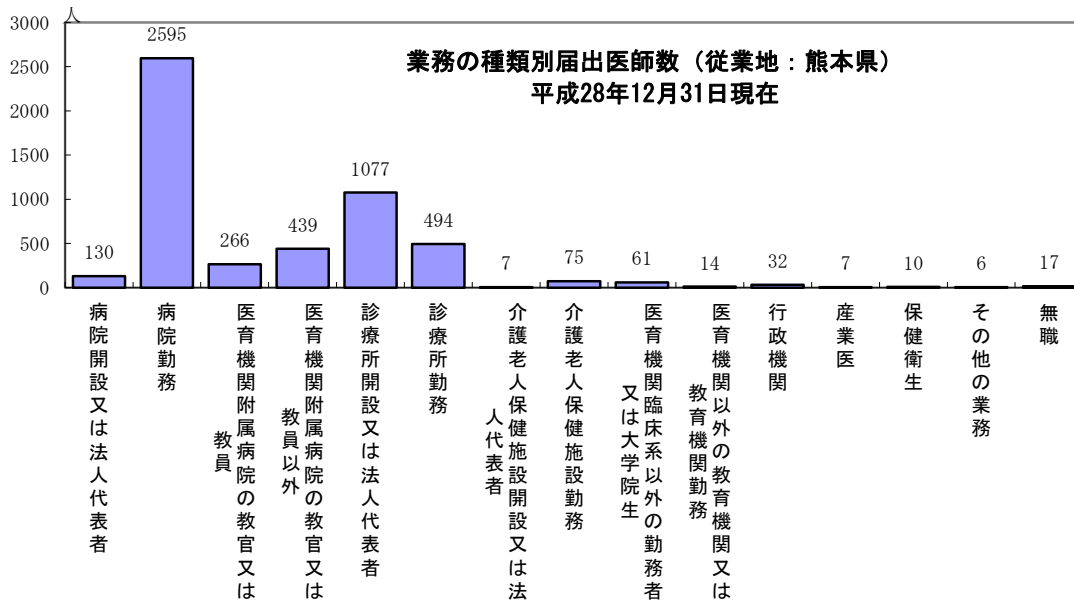
	医師		歯科医師		薬剤師	
	熊本県	全国	熊本県	全国	熊本県	全国
昭和50年	146.4	118.4	30.1	38.9	66.1	84.3
51	146.7	119.3	29.8	39.2	68.9	86.2
52	149.3	121.2	30.2	40.0	71.7	88.4
53	150.9	124.1	31.2	42.3	73.6	90.9
54	153.7	129.4	32.7	43.8	77.7	95.4
55	157.3	133.5	34.0	45.8	79.5	99.1
56	161.6	138.2	36.0	48.2	83.8	102.2
57	165.7	141.5	36.4	49.2	84.8	104.8
59	174.0	150.6	37.1	52.5	85.6	107.9
61	180.0	157.3	40.2	54.9	90.4	111.8
63	193.5	164.2	43.4	57.5	96.9	116.8
平成2年	205.3	171.3	44.2	59.9	103.6	121.9
4	216.1	176.5	49.4	62.2	103.0	130.2
6	230.1	184.4	52.8	64.8	115.8	141.5
8	232.1	191.4	54.3	67.9	122.3	154.4
10	239.7	196.6	56.3	69.6	126.1	162.8
12	246.6	201.5	59.6	71.6	137.6	171.3
14	247.3	206.1	62.0	72.9	144.3	180.3
16	247.5	211.7	64.9	74.6	153.3	189.0
18	252.6	217.5	68.1	76.1	163.3	197.6
20	258.4	224.5	69.0	77.9	178.3	209.7
22	271.0	230.4	69.8	79.3	187.1	215.9
24	278.6	237.8	74.2	80.4	189.3	219.6
26	287.4	244.9	77.0	81.8	200.3	226.7
28	294.8	251.7	77.4	82.4	209.9	237.4

資料) 厚生労働省「医師・歯科医師・薬剤師調査」

(2) 医師の49.6%が病院勤務、20.6%が診療所開設

平成28年12月31日現在で届け出のあった本県の医師数は5,230人である。業務の種類でみると、病院勤務が2,595人(49.6%)、診療所開設又は法人の代表者が1,077人(20.6%)で、それらが全体の約70%を占める。

また、主に従事している診療科目は、内科が最も多く、次いで整形外科、精神科の順となってい

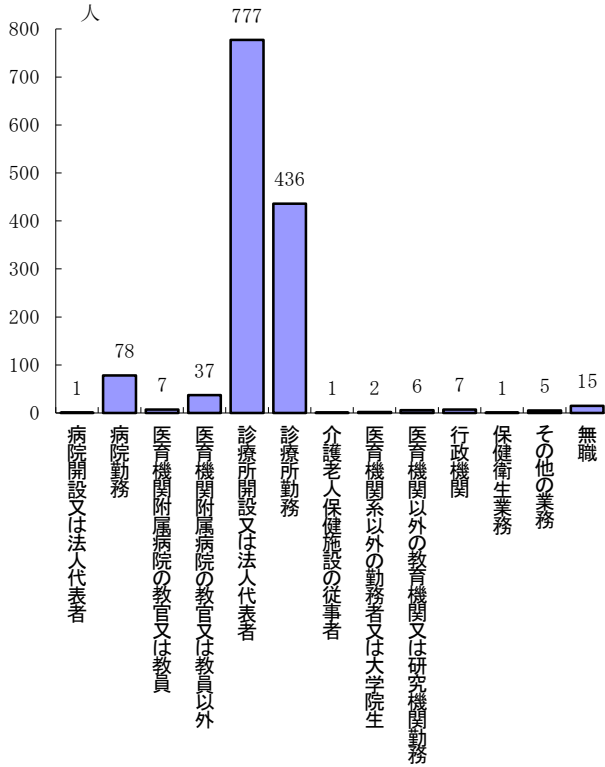


資料)厚生労働省「医師・歯科医師・薬剤師調査」

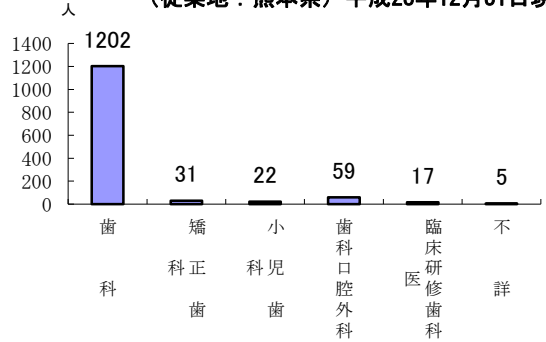
**(3) 歯科医師の56.6%が診療所開設**

平成28年12月31日現在で届け出のあった本県の歯科医師数は、1,373人であった。業務の種類でみると、診療所開設又は法人の代表者が777人(56.6%)、診療所勤務が436人(31.8%)であり、それらで全体の約9割を占める。

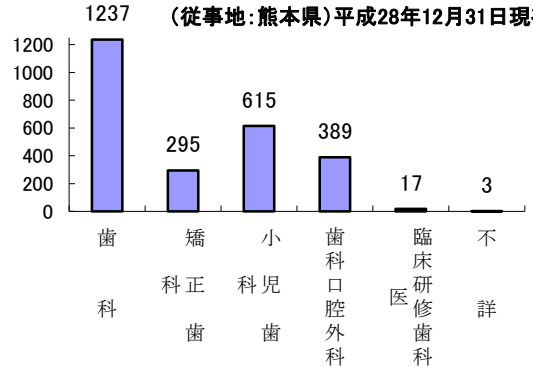
**業務の種類別届出歯科医師数**  
(従業地：熊本県) 平成28年12月31日現在



**主たる診療科別診療従事歯科医師数**  
(従業地：熊本県) 平成28年12月31日現在



**診療科別診療従事歯科医師数(重複)**  
(従業地：熊本県) 平成28年12月31日現在

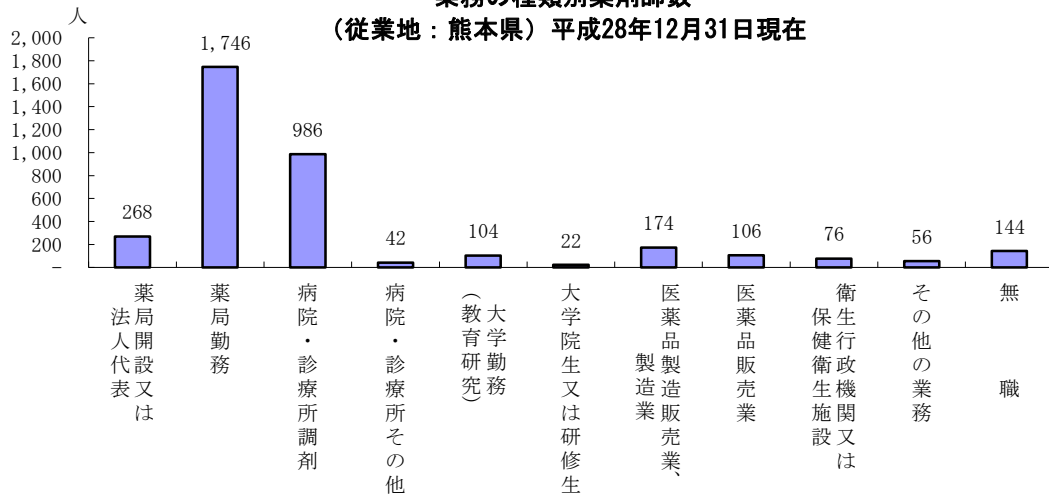


資料) 厚生労働省「医師・歯科医師・薬剤師調査」

**(4) 薬剤師の46.9%が薬局勤務、26.5%が病院・診療所の調剤勤務**

平成28年12月31日現在で届け出のあった本県の薬剤師数は、3,724人である。業務の種類でみると、薬局勤務が1,746人(46.9%)で最も多く、次いで病院・診療所の調剤が986人(26.5%)である。

**業務の種類別薬剤師数**  
(従業地：熊本県) 平成28年12月31日現在



資料) 厚生労働省「医師・歯科医師・薬剤師調査」