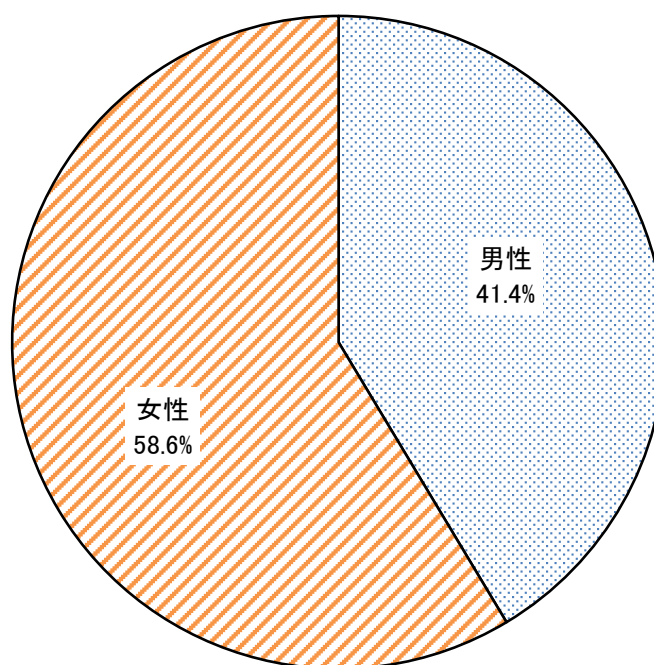


## Ⅱ 調査結果

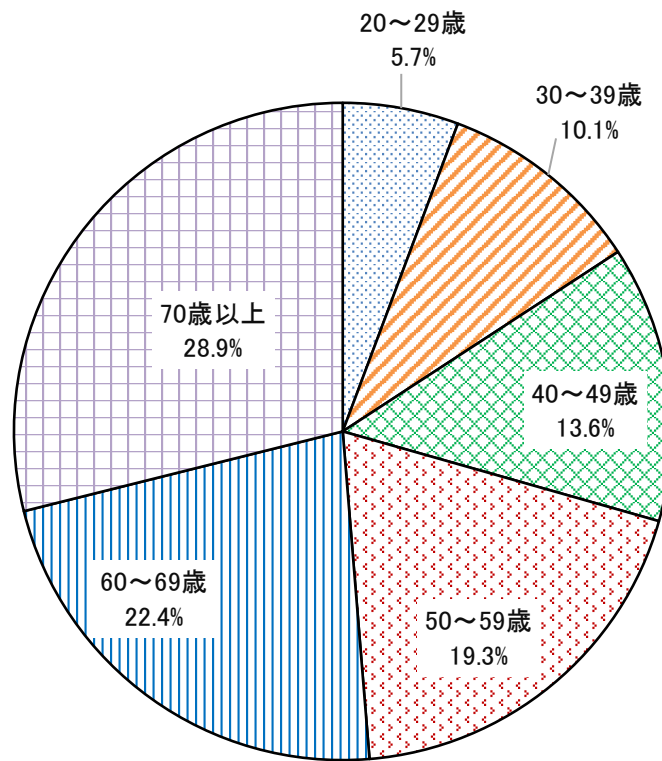
### 1. 調査回答者の属性

① 性別

(SA)  
(n=696)



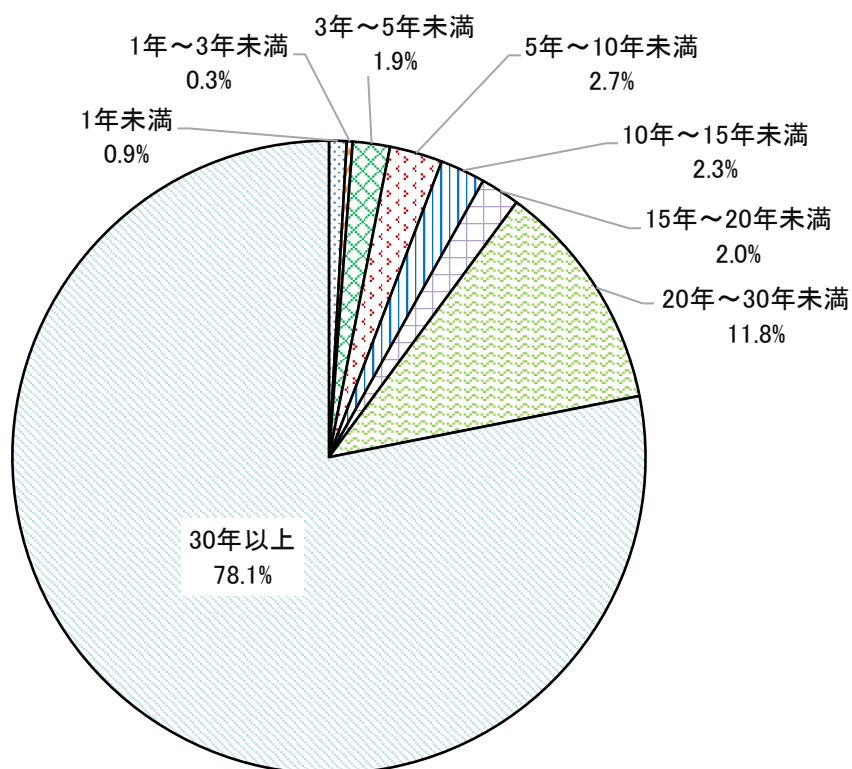
No.	項目	回答者 (人)	全体 (%)	除無 (%)
1	男性	288	36.9%	41.4%
2	女性	408	52.3%	58.6%
	無回答	84	10.8%	-
	全体	780	100.0%	100.0%



No.	項目	回答者 (人)	全体 (%)	除無 (%)
1	20~29歳	40	5.1%	5.7%
2	30~39歳	71	9.1%	10.1%
3	40~49歳	95	12.2%	13.6%
4	50~59歳	135	17.3%	19.3%
5	60~69歳	157	20.1%	22.4%
6	70歳以上	203	26.1%	28.9%
	無回答	79	10.1%	-
	全体	780	100.0%	100.0%

③ 熊本県での通算居住年数

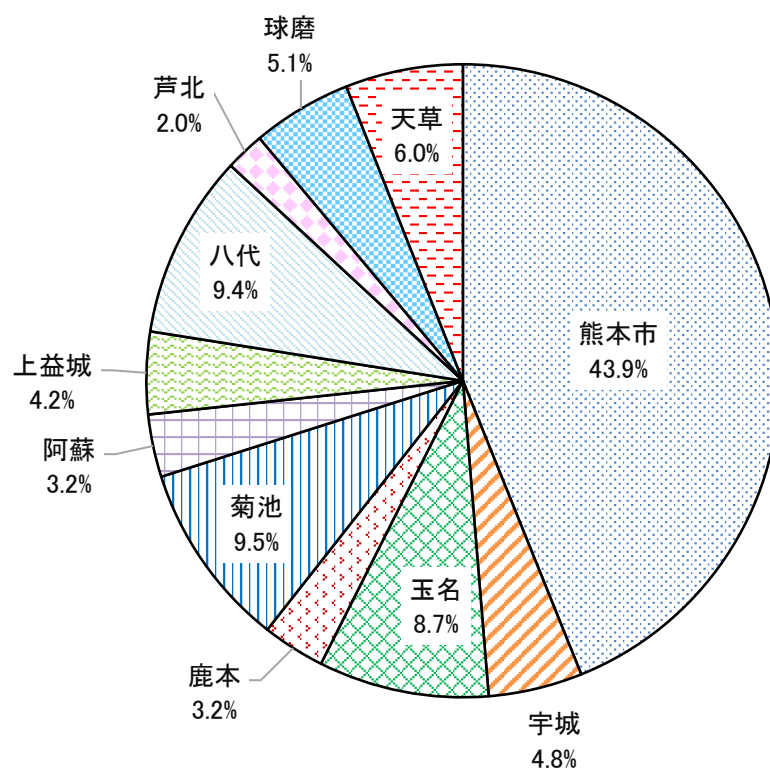
(SA)  
(n=701)



No.	項目	回答者 (人)	全体 (%)	除無 (%)
1	1年未満	6	0.8%	0.9%
2	1年～3年未満	2	0.3%	0.3%
3	3年～5年未満	13	1.7%	1.9%
4	5年～10年未満	19	2.4%	2.7%
5	10年～15年未満	16	2.1%	2.3%
6	15年～20年未満	14	1.8%	2.0%
7	20年～30年未満	83	10.6%	11.8%
8	30年以上	548	70.2%	78.1%
	無回答	79	10.1%	-
	全体	780	100.0%	100.0%

④ 居住地(地域別)

(SA)  
(n=663)



No.	項目	回答者 (人)	全体 (%)	除無 (%)
1	熊本市	291	37.3%	43.9%
2	宇城	32	4.1%	4.8%
3	玉名	58	7.4%	8.7%
4	鹿本	21	2.7%	3.2%
5	菊池	63	8.1%	9.5%
6	阿蘇	21	2.7%	3.2%
7	上益城	28	3.6%	4.2%
8	八代	62	7.9%	9.4%
9	芦北	13	1.7%	2.0%
10	球磨	34	4.4%	5.1%
11	天草	40	5.1%	6.0%
	無回答	117	15.0%	-
	全体	780	100.0%	100.0%

## ⑤ 居住地(市町村別)

(SA)  
(n=663)

No.	項目	回答者 (人)	全体 (%)	除無 (%)
1	熊本市中央区	75	9.3%	10.6%
2	熊本市東区	65	8.3%	9.8%
3	熊本市西区	33	4.2%	5.0%
4	熊本市南区	63	8.1%	9.5%
5	熊本市北区	55	7.1%	8.3%
6	宇土市	11	1.4%	1.7%
7	宇城市	19	2.4%	2.9%
8	美里町	2	0.3%	0.3%
9	荒尾市	19	2.4%	2.9%
10	玉名市	29	3.7%	4.4%
11	玉東町	3	0.4%	0.5%
12	和水町	2	0.3%	0.3%
13	南関町	4	0.5%	0.6%
14	長洲町	1	0.1%	0.2%
15	山鹿市	21	2.7%	3.2%
16	菊池市	20	2.6%	3.0%
17	合志市	21	2.7%	3.2%
18	大津町	10	1.3%	1.5%
19	菊陽町	12	1.5%	1.8%
20	阿蘇市	6	0.8%	0.9%
21	南小国町	0	0.0%	0.0%
22	小国町	2	0.3%	0.3%
23	産山村	2	0.3%	0.3%
24	高森町	2	0.3%	0.3%
25	南阿蘇村	5	0.6%	0.8%
26	西原村	4	0.5%	0.6%
27	御船町	5	0.6%	0.8%
28	嘉島町	2	0.3%	0.3%
29	益城町	10	1.3%	1.5%
30	甲佐町	5	0.6%	0.8%
31	山都町	6	0.8%	0.9%
32	八代市	55	7.1%	8.3%
33	氷川町	7	0.9%	1.1%
34	水俣市	6	0.8%	0.9%
35	芦北町	7	0.9%	1.1%
36	津奈木町	0	0.0%	0.0%
37	人吉市	13	1.7%	2.0%
38	錦町	4	0.5%	0.6%
39	あさぎり町	4	0.5%	0.6%
40	多良木町	3	0.4%	0.5%
41	湯前町	2	0.3%	0.3%
42	水上村	2	0.3%	0.3%
43	相良村	0	0.0%	0.0%
44	五木村	2	0.3%	0.3%
45	山江村	1	0.1%	0.2%
46	球磨村	3	0.4%	0.5%
47	天草市	26	3.3%	3.9%
48	上天草市	11	1.4%	1.7%
49	苓北町	3	0.4%	0.5%
	無回答	117	15.0%	-
	全体	780	100.0%	100.0%