

平成30年版

熊本県の人口

(熊本県推計人口調査結果報告)

熊本県企画振興部交通政策・情報局統計調査課

ま え が き

熊本県の人口については、5年毎に実施される国勢調査によって、その詳細が明らかにされています。また、この調査が実施されない年については、昭和42年から、熊本県推計人口調査要綱に基づき、熊本県の人口を発表しています。

この報告書は、平成30年10月1日現在の県及び市町村の人口・世帯の状況と平成29年10月1日から平成30年9月30日までの人口動態の状況を取りまとめたものです。

本書が、県及び市町村における各種行政施策の基礎資料として、また、各方面において幅広くご活用いただければ幸いです。

最後に、本書を刊行するに当たり、この調査に御協力いただきました方々に対し、心より感謝申し上げますとともに、今後とも、一層の御協力をいただきますようお願いいたします。

平成30年12月

熊本県企画振興部長 山川清徳

利用にあたって

1 本報告について

「熊本県推計人口調査要綱」に基づいて、平成30年10月1日現在における県及び市町村の人口と世帯数、並びに平成29年10月1日から平成30年9月30日までの1年間の人口動態等を取りまとめたものです。

推計方法は、平成27年10月1日実施の国勢調査による人口及び世帯数を基準とし、住民基本台帳等により把握した出生者・死亡者・転入者・転出者等の数及び世帯の増減数を加減して算出しています。

2 転入・転出者数について

県内市町村間の移動者が転出届を提出してから転入届を提出するまでにタイムラグが生じるため、本調査では、県内への転出の場合、転入があった時点で転入と転出を計上しています。

なお、県外転入・転出の場合は、それぞれの届出があった時点で転入・転出を計上しています。

3 総務省統計局の各年「10月1日現在人口推計」と熊本県推計人口調査による推計人口の相違

総務省統計局では、毎年10月1日現在で全国及び都道府県別の人口推計を行なっています。総務省の推計も熊本県推計人口調査による推計も、いずれも国勢調査の人口を基準としていますが、人口増減数の算出において、総務省の推計では総務省統計局の「住民基本台帳人口移動報告」、厚生労働省の「人口動態統計」等、国の各種統計値を用いて全国的に算出しているのに対し、熊本県推計人口調査においては、県内市町村から報告される出生者・死亡者・転入者・転出者数等を集計しているため、両者の数値は一致しません。

4 用語の説明

出生者	: 出生届により住民票の記載をした者
死亡者	: 死亡届及び失踪宣告により住民票を削除した者
転入者	: 転入届により住民票の記載をした者
転出者	: 転出届により住民票を削除した者
その他転入者	: 国外移動者、転出を取り消した者及び転入届がないために住民票の職権記載を行った者
その他転出者	: 国外移動者及び転出届がないため住民票の職権削除を行った者
人口動態	: 自然動態・社会動態の和による人口の変動
自然動態	: 出生・死亡による人口の変化であり、その増減数は自然増減数と呼称
社会動態	: 転入・転出による人口の変化であり、その増減数は社会増減数と呼称
出生率(‰)	: 出生者数/H30年の人口×1000
死亡率(‰)	: 死亡者数/H30年の人口×1000
人口増減率(%)	: (H30年の人口-H29年の人口) / H29年の人口×100
自然増減率(%)	: 自然増減数/H29年の人口×100
社会増減率(%)	: 社会増減数/H29年の人口×100
人口性比	: 女性100人当たりの男性の数 (男性の人口/女性の人口) ×100
年少人口指数(%)	: 年少人口(0~14歳) / 生産年齢人口(15~64歳) ×100
老年人口指数(%)	: 老年人口(65歳以上) / 生産年齢人口×100
従属人口指数(%)	: (年少人口+老年人口) / 生産年齢人口×100
老年化指数(%)	: 老年人口/年少人口×100

5 その他

- (1) 統計表の構成比は四捨五入しているため、合計値と、内訳を加算した値とは、必ずしも一致しません。
- (2) 年齢別人口(国勢調査年次を除く)については、国勢調査結果を基にして算出していますが、国勢調査では年齢不詳人口が含まれているため、推計の前段階として年齢不詳人口を各年齢階級の人口に占める割合に基づいて按分したものを基準としたうえで算出しています。

(3) 統計表中の符号

- ▲ 負の値を示す
- 該当値がないもの

目 次

結果の概要

I 人口

1 現況及び推移	
(1) 現況	1
(2) 人口の推移	1
(参考資料) 全国からみた熊本県の人口と人口増減率	2
2 男女別人口	3
3 市町村別人口	
(1) 人口	3
(2) 人口増減数及び人口増減率	4
4 年齢別人口	
(1) 年齢各歳(男女)別人口	6
(2) 年齢3区分別人口	7
(参考資料) 全国からみた熊本県の年齢3区分別人口の割合	8
(3) 年齢構造指数	9
(4) 市町村別年齢3区分別人口	10

II 人口動態

1 人口増減の推移	12
2 自然動態	
(1) 1年間の状況	13
(2) 月別状況	13
3 社会動態	
(1) 社会増減の状況	14
(2) 移動の状況	15
4 年齢(5歳階級)別社会動態	16

III 世帯

1 世帯数の推移	17
2 1世帯当たりの人員	17

統計表

第1表 市区町村別、男女別人口及び世帯数、人口動態	20
第2表 月別、市区町村別推計人口及び世帯数	22
第3表 市区町村別、年齢3区分別人口、年齢構造係数及び年齢構造指数	26
第4表 市区町村別、年齢(各歳)別、男女別人口	28
第5表 県内市区町村間移動者数	60
第6表 都道府県移動者数	64

結果の概要

I 人口

1 現況及び推移

人口は1,756,442人、前年より9,076人の減

(1) 現況

平成30年10月1日現在の県の人口は1,756,442人。死亡者が出生者を上回る自然減及び県外への転出者が転入者を上回る社会減により、前年（平成29年10月1日）からの1年間で9,076人の減少（人口増減率 ▲0.51%）となり、前年における1年間の減少数・率（▲9,020人・▲0.51%）よりも数で若干拡大し、減少率は同率であった。

(2) 人口の推移

本県の人口は、戦後、昭和22年以降、第一次ベビーブーム（昭和22年～24年）における出生率の上昇により急増し、昭和31年にピーク（1,903千人）を迎えた。（出典：総理府統計局刊「日本の推計人口」昭和45年版）その後、高度成長期における大幅な人口流出により、昭和47年（1,681千人）まで減少し続けたが、次第に人口流出は収まり、昭和48年（1,684千人）～63年（1,847千人）は再び増加で推移した。平成元年（1,846千人）には17年ぶりに減少、その後、平成2年～平成13年頃までは1,840～1,860千人前後で推移した。平成14年以降は、ほぼ一貫して減少が続いている。

表1 人口及び世帯数の推移

年次 (年)	世帯数 (世帯)	人口(人)			1世帯当 り人員(人)	人口性比	増減数(人)	増減率(%)
		総数	男	女				
大正 9	238,696	1,233,233	602,389	630,844	5.17	95.5	-	-
14	249,642	1,296,086	637,753	658,333	5.19	96.9	62,853	-
昭和 5	256,258	1,353,993	664,106	689,887	5.28	96.3	57,907	-
10	259,467	1,387,054	680,409	706,645	5.35	96.3	33,061	-
15	256,229	1,368,179	666,886	701,293	5.34	95.1	▲18,875	-
22	348,273	1,765,726	847,938	917,788	5.07	92.4	397,547	-
25	351,093	1,827,582	882,420	945,162	5.21	93.4	61,856	-
30	362,477	1,895,663	917,171	978,492	5.23	93.7	68,081	-
35	388,274	1,856,192	887,038	969,154	4.78	91.5	▲39,471	-
40	409,603	1,770,736	838,584	932,152	4.32	90.0	▲85,456	-
45	436,469	1,700,229	798,152	902,077	3.90	88.5	▲70,507	-
47	447,224	1,680,903	788,648	892,255	3.76	88.4	-	-
50	473,421	1,715,273	809,998	905,275	3.62	89.5	15,044	-
55	525,564	1,790,327	850,831	939,496	3.41	90.6	75,054	-
60	553,963	1,837,747	872,932	964,815	3.32	90.5	47,420	-
平成元	572,699	1,846,683	874,002	972,681	3.22	89.9	▲494	-
2	578,862	1,840,326	869,441	970,885	3.18	89.6	2,579	-
7	618,211	1,859,793	879,873	979,920	3.01	89.8	19,467	-
12	647,216	1,859,344	878,145	981,199	2.87	89.5	▲449	-
17	667,533	1,842,233	866,916	975,317	2.76	88.9	▲17,111	-
18	675,555	1,835,909	863,626	972,283	2.72	88.8	▲6,324	▲0.34
19	681,377	1,828,288	859,568	968,720	2.68	88.7	▲7,621	▲0.42
20	687,852	1,822,155	856,277	965,878	2.65	88.7	▲6,133	▲0.34
21	693,039	1,815,985	853,110	962,875	2.62	88.6	▲6,170	▲0.34
22	688,234	1,817,426	853,514	963,912	2.64	88.5	1,441	0.08
23	694,374	1,812,502	851,490	961,012	2.61	88.6	▲4,924	▲0.27
24	699,666	1,807,201	848,900	958,301	2.58	88.6	▲5,301	▲0.29
25	705,198	1,801,495	846,786	954,709	2.55	88.7	▲5,706	▲0.32
26	710,300	1,794,623	843,892	950,731	2.53	88.8	▲6,872	▲0.38
27	704,730	1,786,170	841,046	945,124	2.53	89.0	▲8,453	▲0.47
28	707,736	1,774,538	836,250	938,288	2.51	89.1	▲11,632	▲0.65
29	712,872	1,765,518	833,085	932,433	2.48	89.3	▲9,020	▲0.51
30	718,125	1,756,442	829,423	927,019	2.45	89.5	▲9,076	▲0.51

注) 1 各年10月1日現在。 2 大正9～平成17(昭和47、平成元を除く)、22、27年は国勢調査による人口。
3 増減数は、平成元年を除き平成17年までは国勢調査の間の差分、平成元年及び18年以降は前年との差分。

(参考資料)

全国からみた熊本県の人口と人口増減率

平成29年10月1日現在の総務省統計局人口推計によると、都道府県別人口では、東京都が13,724千人で最も多く、次いで神奈川県、大阪府、愛知県、埼玉県と続き、上位5都府県で46,541千人と、全国の36.7%を占める。本県は1,765千人で23位、全国に占める割合は1.4%となっている。

人口増減率（前年比）をみると、全国が0.18%減少しているのに対し、増加率が最も高いのが東京都の0.73%、次いで埼玉県、沖縄県、愛知県、千葉県の順となっている。また、減少率が最も高いのは、秋田県で▲1.40%、次いで青森県、岩手県、山形県の順となり、7都県で人口が増加、40道府県で減少している。

参考表1 都道府県別人口（平成29年10月1日）

順位	都道府県名	人口(千人)	人口増減率(%)	順位	都道府県名	人口(千人)	人口増減率(%)
—	全国	126,706	▲ 0.18	24	鹿児島県	1,626	▲ 0.71
1	東京都	13,724	0.73	25	沖縄県	1,443	0.26
2	神奈川県	9,159	0.15	26	滋賀県	1,413	▲ 0.02
3	大阪府	8,823	▲ 0.10	27	山口県	1,383	▲ 0.82
4	愛知県	7,525	0.24	28	愛媛県	1,364	▲ 0.79
5	埼玉県	7,310	0.28	29	長崎県	1,354	▲ 0.93
6	千葉県	6,246	0.16	30	奈良県	1,348	▲ 0.65
7	兵庫県	5,503	▲ 0.31	31	青森県	1,278	▲ 1.16
8	北海道	5,320	▲ 0.59	32	岩手県	1,255	▲ 1.04
9	福岡県	5,107	0.04	33	大分県	1,152	▲ 0.65
10	静岡県	3,675	▲ 0.33	34	石川県	1,147	▲ 0.30
11	茨城県	2,892	▲ 0.43	35	山形県	1,102	▲ 1.03
12	広島県	2,829	▲ 0.30	36	宮崎県	1,089	▲ 0.67
13	京都府	2,599	▲ 0.24	37	富山県	1,056	▲ 0.50
14	宮城県	2,323	▲ 0.29	38	秋田県	996	▲ 1.40
15	新潟県	2,267	▲ 0.85	39	香川県	967	▲ 0.48
16	長野県	2,076	▲ 0.59	40	和歌山県	945	▲ 0.96
17	岐阜県	2,008	▲ 0.67	41	佐賀県	824	▲ 0.55
18	群馬県	1,960	▲ 0.38	42	山梨県	823	▲ 0.77
19	栃木県	1,957	▲ 0.46	43	福井県	779	▲ 0.49
20	岡山県	1,907	▲ 0.39	44	徳島県	743	▲ 0.91
21	福島県	1,882	▲ 0.97	45	高知県	714	▲ 1.01
22	三重県	1,800	▲ 0.48	46	島根県	685	▲ 0.73
23	熊本県	1,765	▲ 0.50	47	鳥取県	565	▲ 0.78

資料：「人口推計」年報（総務省統計局）を加工して作成。

2 男女別人口

男性の比率が高いのは産山村、女性の比率が高いのは人吉市

平成 30 年 10 月 1 日現在の男女別人口は、男性 829,423 人（県の人口の 47.2%）、女性 927,019 人（同 52.8%）で、女性が 97,596 人多く、前年に比べ、男性は 3,662 人の減少（増減率▲0.44%）、女性は 5,414 人の減少（増減率▲0.58%）となった（表 1 より算出）。

人口性比（女性 100 人当たりの男性の数）は 89.5（前年 89.3）で、市町村別では、高い方から、産山村 105.6、大津町 97.3、長洲町 96.9、低い方から、人吉市 85.5、氷川町 85.6、山江村 85.7 となった（統計表「第 1 表」）。

表2 人口性比の高い市町村

順位	市町村名	人口性比
1	産山村	105.6
2	大津町	97.3
3	長洲町	96.9
4	西原村	96.1
5	南阿蘇村	96.0
6	菊陽町	96.0
7	合志市	93.1
8	嘉島町	92.5
9	益城町	92.1
10	小国町	91.4

表3 人口性比の低い市町村

順位	市町村名	人口性比
1	人吉市	85.5
2	氷川町	85.6
3	山江村	85.7
4	あさぎり町	85.8
5	水俣市	86.0
6	八代市	86.9
7	天草市	87.1
8	津奈木町	87.4
9	芦北町	87.5
10	美里町	87.5

3 市町村別人口

(1) 人口

上位 3 市（熊本市、八代市、天草市）で人口の 53.7%

平成 30 年 10 月 1 日現在の市町村別人口は、熊本市の 739,556 人（県の人口の 42.1%）を最大に、八代市 124,921 人（同 7.1%）、天草市 78,214 人（同 4.5%）、玉名市 65,489 人（同 3.7%）、合志市 60,997 人（同 3.5%）と続き、上位 3 市で県の人口の半分以上（同 53.7%）を占める。

表 4 市町村別人口と構成割合

順位	市町村	人口(人)	構成割合(%)	順位	市町村	人口(人)	構成割合(%)	順位	市町村	人口(人)	構成割合(%)	順位	市町村	人口(人)	構成割合(%)
—	総数	1,756,442	100.0	12	大津町	34,211	1.9	24	南阿蘇村	10,521	0.6	36	玉東町	5,102	0.3
1	熊本市	739,556	42.1	13	人吉市	32,525	1.9	25	錦町	10,304	0.6	37	津奈木町	4,422	0.3
2	八代市	124,921	7.1	14	益城町	32,148	1.8	26	甲佐町	10,231	0.6	38	相良村	4,230	0.2
3	天草市	78,214	4.5	15	阿蘇市	25,895	1.5	27	美里町	9,578	0.5	39	南小国町	3,860	0.2
4	玉名市	65,489	3.7	16	上天草市	25,210	1.4	28	和水町	9,551	0.5	40	湯前町	3,785	0.2
5	合志市	60,997	3.5	17	水俣市	24,247	1.4	29	南関町	9,232	0.5	41	球磨村	3,421	0.2
6	宇城市	58,332	3.3	18	芦北町	16,632	0.9	30	嘉島町	9,222	0.5	42	山江村	3,311	0.2
7	荒尾市	51,930	3.0	19	御船町	16,610	0.9	31	多良木町	9,200	0.5	43	水上村	2,128	0.1
8	山鹿市	50,399	2.9	20	長洲町	15,504	0.9	32	苓北町	7,286	0.4	44	産山村	1,427	0.1
9	菊池市	47,193	2.7	21	あさぎり町	14,992	0.9	33	小国町	6,809	0.4	45	五木村	976	0.1
10	菊陽町	42,392	2.4	22	山都町	13,991	0.8	34	西原村	6,497	0.4				
11	宇土市	36,526	2.1	23	氷川町	11,450	0.7	35	高森町	5,985	0.3				

(2) 人口増減数及び人口増減率

熊本市近郊 4 市町で人口増加

平成 29 年 10 月～平成 30 年 9 月の 1 年間の市町村別の人口増減数では、増加したのが合志市 (717 人)、菊陽町 (574 人)、大津町 (348 人)、嘉島町 (162 人) の 4 市町で、減少したのは天草市 (▲1,438 人)、八代市 (▲1,045 人)、山鹿市 (▲838 人) など 41 市町村であった。

市町村別の人口増減率では、嘉島町 (1.79%) が最も高く、次いで菊陽町 (1.37%)、合志市 (1.19%)、大津町 (1.03%) の順となった。嘉島町では自然減を大きく上回る社会増があり、菊陽町、合志市、大津町ではいずれも自然増と社会増があった。

また、減少率が最も高かったのは、球磨村 (▲3.58%) で、次いで山都町 (▲2.83%)、美里町 (▲2.62%) の順となった。

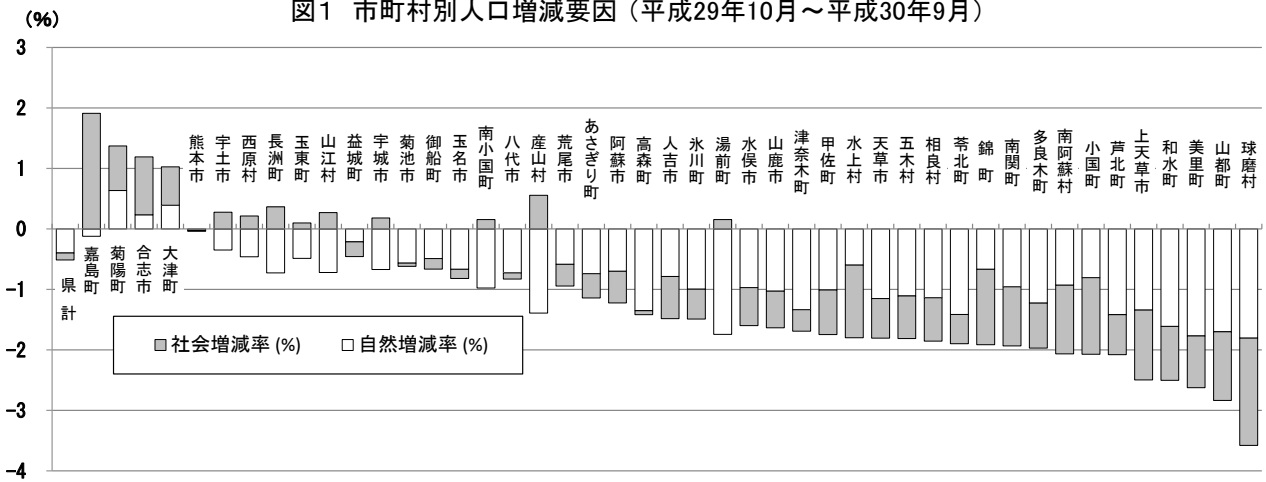
表5 市町村別人口増減数

順位	市町村	人口増減数 (人)	順位	市町村	人口増減数 (人)
—	県 計	▲ 9,076	23	氷川町	▲ 173
1	合志市	717	24	あさぎり町	▲ 173
2	菊陽町	574	25	南関町	▲ 182
3	大津町	348	26	甲佐町	▲ 182
4	嘉島町	162	27	多良木町	▲ 185
5	産山村	▲ 12	28	錦町	▲ 201
6	山江村	▲ 15	29	南阿蘇村	▲ 222
7	西原村	▲ 16	30	和水町	▲ 245
8	五木村	▲ 18	31	美里町	▲ 258
9	玉東町	▲ 20	32	宇城市	▲ 286
10	宇土市	▲ 26	33	菊池市	▲ 293
11	南小国町	▲ 32	34	熊本市	▲ 302
12	水上村	▲ 39	35	阿蘇市	▲ 321
13	長洲町	▲ 56	36	芦北町	▲ 353
14	湯前町	▲ 61	37	水俣市	▲ 394
15	津奈木町	▲ 76	38	山都町	▲ 408
16	相良村	▲ 80	39	人吉市	▲ 490
17	高森町	▲ 86	40	荒尾市	▲ 494
18	御船町	▲ 111	41	玉名市	▲ 541
19	球磨村	▲ 127	42	上天草市	▲ 645
20	苓北町	▲ 141	43	山鹿市	▲ 838
21	小国町	▲ 144	44	八代市	▲ 1,045
22	益城町	▲ 148	45	天草市	▲ 1,438

表6 市町村別人口増減率

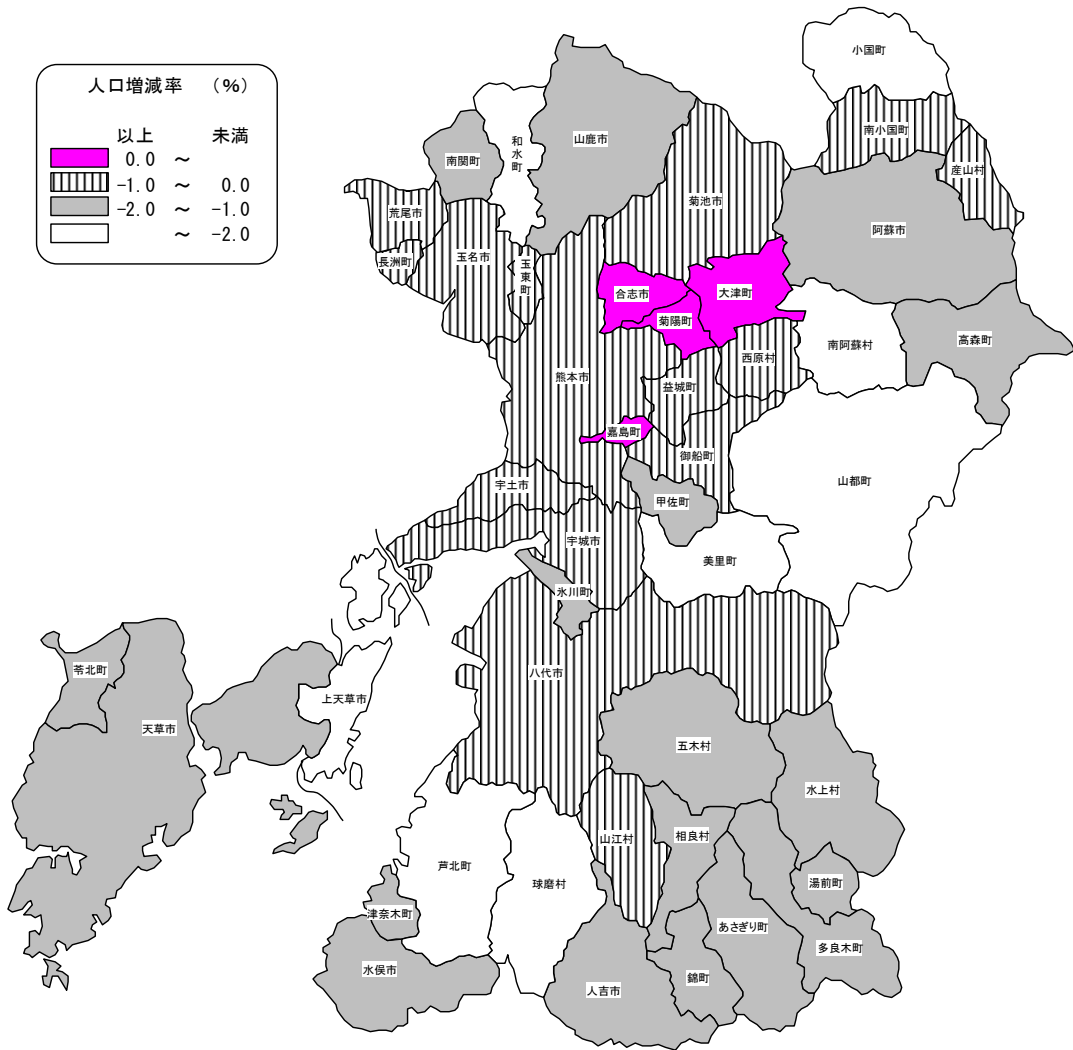
順位	市町村	人口増減率 (%)	順位	市町村	人口増減率 (%)
—	県 計	▲ 0.51	23	人吉市	▲ 1.48
1	嘉島町	1.79	24	氷川町	▲ 1.49
2	菊陽町	1.37	25	湯前町	▲ 1.59
3	合志市	1.19	26	水俣市	▲ 1.60
4	大津町	1.03	27	山鹿市	▲ 1.64
5	熊本市	▲ 0.04	28	津奈木町	▲ 1.69
6	宇土市	▲ 0.07	29	甲佐町	▲ 1.75
7	西原村	▲ 0.25	30	水上村	▲ 1.80
8	長洲町	▲ 0.36	31	天草市	▲ 1.81
9	玉東町	▲ 0.39	32	五木村	▲ 1.81
10	山江村	▲ 0.45	33	相良村	▲ 1.86
11	益城町	▲ 0.46	34	苓北町	▲ 1.90
12	宇城市	▲ 0.49	35	錦町	▲ 1.91
13	菊池市	▲ 0.62	36	南関町	▲ 1.93
14	御船町	▲ 0.66	37	多良木町	▲ 1.97
15	玉名市	▲ 0.82	38	南阿蘇村	▲ 2.07
16	南小国町	▲ 0.82	39	小国町	▲ 2.07
17	八代市	▲ 0.83	40	芦北町	▲ 2.08
18	産山村	▲ 0.83	41	上天草市	▲ 2.49
19	荒尾市	▲ 0.94	42	和水町	▲ 2.50
20	あさぎり町	▲ 1.14	43	美里町	▲ 2.62
21	阿蘇市	▲ 1.22	44	山都町	▲ 2.83
22	高森町	▲ 1.42	45	球磨村	▲ 3.58

図1 市町村別人口増減要因（平成29年10月～平成30年9月）



熊本縣市町村区画図

図2 市町村別人口増減率



4 年齢別人口

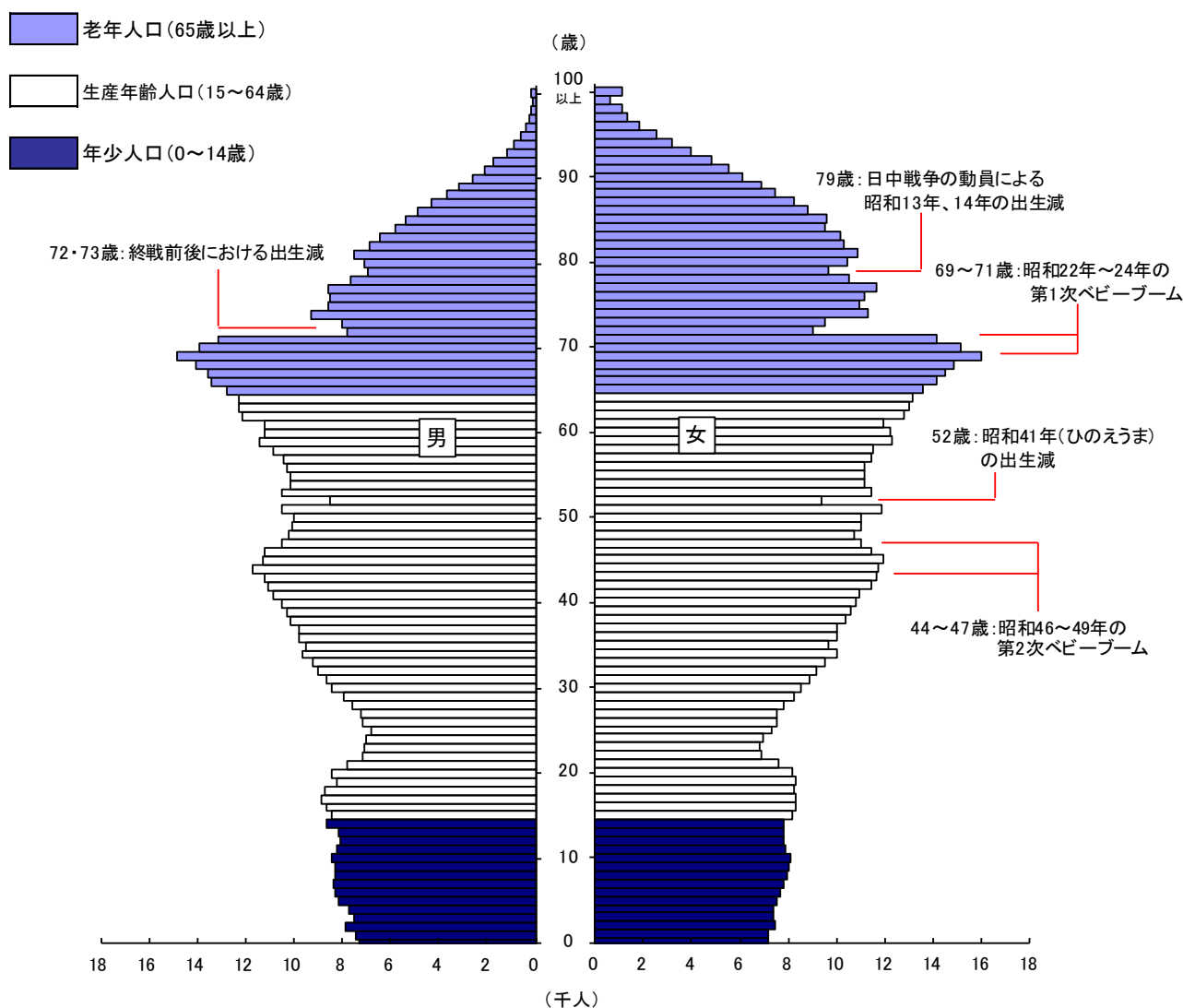
(1) 年齢各歳（男女）別人口

平成30年10月1日現在の人口における人口ピラミッドは、各時代の社会情勢を背景とする出生、死亡者数の状況を反映し、図3のようになる。第1次ベビーブーム期（昭和22～24年）をピークとして出生者数が減少傾向にあり、ピラミッドの裾野が次第に狭まってきている。

なお、52歳が極端に少ないのは昭和41年のひのえうまによるもので、72・73歳が少ないのは終戦前後の影響である。

国立社会保障・人口問題研究所の「日本の地域別将来推計人口」によると、今後、本県の人口が減少していく中、老年人口は増加していくことが見込まれていることから、本県は、さらに高齢化が進むものと予想されている。

図3 本県の人口ピラミッド(平成30年10月1日現在)



(2) 年齢3区分別人口

生産年齢人口は前年から引き続き100万人を下回り、人口の3割は65歳以上

年齢3区分別にみると、年少人口は235,729人、生産年齢人口は983,679人、老年人口は537,034人で、人口に対する割合は、年少人口は13.4%で前年より0.1ポイント低下し、生産年齢人口も56.0%で0.5ポイント低下した一方、老年人口は0.6ポイント上昇し30.6%となった。

年少人口は、昭和62年以降、減少で推移し、第1回国勢調査（大正9年）以来で最も低い値となった。また、生産年齢人口は、昭和59年から平成元年には120万人台に達していたが、前年から引き続き、100万人を下回った。一方で、老年人口は最も高い値となり、割合は前年から引き続き、30%を超えている。平成7年以降拡大が続いている老年人口と年少人口の割合の差は、本年、17.2ポイントになった。

表7 年齢3区分別人口及び割合の推移

	年齢3区分別人口(人)			年齢構造係数(人口に対する割合)(%)		
	年少人口 (0~14歳)	生産年齢人口 (15~64歳)	老年人口 (65歳以上)	年少人口	生産年齢人口	老年人口
大正9年	442,935	711,440	78,858	35.9	57.7	6.4
14	475,188	741,432	79,466	36.7	57.2	6.1
昭和5	505,792	767,136	81,065	37.4	56.7	6.0
10	528,251	773,308	85,495	38.1	55.8	6.2
15	512,092	767,177	88,462	37.4	56.1	6.5
22	634,369	1,031,974	99,383	35.9	58.4	5.6
25	662,547	1,059,501	105,459	36.3	58.0	5.8
30	669,862	1,112,182	113,600	35.3	58.7	6.0
35	629,548	1,099,534	127,110	33.9	59.2	6.8
40	521,466	1,105,606	143,664	29.4	62.4	8.1
45	429,523	1,110,662	160,044	25.3	65.3	9.4
50	397,402	1,134,900	182,859	23.2	66.2	10.7
55	395,027	1,185,078	210,051	22.1	66.2	11.7
60	389,073	1,206,658	241,855	21.2	65.7	13.2
平成元	364,183	1,208,208	274,292	19.7	65.4	14.9
2	355,634	1,198,319	284,017	19.3	65.1	15.4
7	321,462	1,196,479	340,924	17.3	64.3	18.3
12	288,654	1,173,790	396,020	15.5	63.1	21.3
17	264,013	1,139,125	437,244	14.3	61.8	23.7
18	260,947	1,129,635	445,327	14.2	61.5	24.3
19	257,789	1,118,788	451,711	14.1	61.2	24.7
20	255,731	1,109,527	456,897	14.0	60.9	25.1
21	253,546	1,099,148	463,291	14.0	60.5	25.5
22	249,606	1,093,440	463,266	13.8	60.5	25.6
23	249,787	1,096,811	465,904	13.8	60.5	25.7
24	248,482	1,081,681	477,038	13.7	59.9	26.4
25	247,205	1,064,935	489,355	13.7	59.1	27.2
26	245,536	1,046,000	503,087	13.7	58.3	28.0
27	241,167	1,024,400	511,484	13.6	57.6	28.8
28	239,851	1,012,002	522,685	13.5	57.0	29.5
29	237,600	997,447	530,471	13.5	56.5	30.0
30	235,729	983,679	537,034	13.4	56.0	30.6

注) 大正9~昭和60年、平成2, 7, 12, 17, 22, 27年は国勢調査による人口(年齢不詳を除く)。

(参考資料)

全国からみた熊本県の年齢3区分別人口の割合

平成29年10月1日現在の総務省統計局人口推計によると、「年少人口」の割合が最も高いのは沖縄県(17.1%)で、次が滋賀県(14.2%)、佐賀県(13.7%)、そして第4位が熊本県(13.4%)であり、本県は全国よりも1.1ポイント高い。

「生産年齢人口」で見ると、最も高いのが東京都(65.7%)、次が神奈川県(62.9%)、愛知県(62.0%)となっており、本県は第32位の56.5%で、全国よりも3.5ポイント低い。

「老年人口」で見ると、最も高いのが秋田県(35.5%)、高知県(34.2%)、島根県(33.6%)となっており、本県は第23位の30.1%で、全国よりも2.4ポイント高い。

参考表2 都道府県別 年齢3区分別人口の割合(平成29年10月1日)
(単位:%)

年少人口			生産年齢人口			老年人口		
順位	都道府県名		順位	都道府県名		順位	都道府県名	
	全国	12.3		全国	60.0		全国	27.7
1	沖縄県	17.1	1	東京都	65.7	1	秋田県	35.5
2	滋賀県	14.2	2	神奈川県	62.9	2	高知県	34.2
3	佐賀県	13.7	3	愛知県	62.0	3	島根県	33.6
4	熊本県	13.4	4	沖縄県	61.9	4	山口県	33.4
4	愛知県	13.4	5	埼玉県	61.7	4	徳島県	32.4
4	宮崎県	13.4	6	千葉県	60.8	6	山形県	32.2
7	鹿児島県	13.3	6	宮城県	60.8	6	和歌山県	32.2
8	福岡県	13.2	8	大阪府	60.7	8	愛媛県	32.0
9	広島県	13.0	9	滋賀県	60.6	9	岩手県	31.9
9	福井県	13.0	10	栃木県	60.1	9	大分県	31.9
11	岐阜県	12.8	11	福岡県	59.7	11	青森県	31.8
11	長崎県	12.8	12	京都府	59.6	12	富山県	31.6
13	鳥取県	12.7	13	茨城県	59.4	13	長崎県	31.3
13	岡山県	12.7	14	兵庫県	59.1	13	新潟県	31.3
15	石川県	12.6	15	群馬県	58.7	15	長野県	31.2
15	静岡県	12.6	16	石川県	58.5	16	香川県	31.1
15	兵庫県	12.6	17	広島県	58.4	17	宮崎県	31.0
15	三重県	12.6	17	三重県	58.4	17	鳥取県	31.0
19	長野県	12.5	19	静岡県	58.3	19	鹿児島県	30.8
19	栃木県	12.5	19	北海道	58.3	20	北海道	30.7
21	大分県	12.4	21	山梨県	58.2	21	奈良県	30.3
21	香川県	12.4	22	福島県	58.1	22	福島県	30.2
21	島根県	12.4	23	岐阜県	57.8	23	熊本県	30.1
24	埼玉県	12.3	24	奈良県	57.6	24	福井県	29.8
24	群馬県	12.3	25	岡山県	57.5	24	山梨県	29.8
24	茨城県	12.3	26	福井県	57.3	26	岡山県	29.7
24	神奈川県	12.3	27	青森県	57.2	27	岐阜県	29.3
28	大阪府	12.1	27	佐賀県	57.2	28	佐賀県	29.1
28	奈良県	12.1	29	新潟県	57.0	28	静岡県	29.1
28	千葉県	12.1	30	岩手県	56.7	30	三重県	29.0
28	宮城県	12.1	31	富山県	56.6	31	群馬県	28.9
32	山梨県	12.0	32	熊本県	56.5	31	石川県	28.9
32	愛媛県	12.0	32	香川県	56.5	33	広島県	28.6
34	山口県	11.9	34	長野県	56.3	33	京都府	28.6
34	和歌山県	11.9	34	鳥取県	56.3	35	茨城県	28.3
34	京都府	11.9	34	徳島県	56.3	35	兵庫県	28.3
37	山形県	11.8	37	山形県	56.0	37	栃木県	27.4
38	富山県	11.7	37	和歌山県	56.0	38	大阪府	27.2
38	福島県	11.7	39	長崎県	55.9	38	宮城県	27.2
38	新潟県	11.7	39	愛媛県	55.9	40	福岡県	27.1
41	岩手県	11.5	41	鹿児島県	55.8	40	千葉県	27.1
42	徳島県	11.4	42	大分県	55.7	42	埼玉県	26.0
43	東京都	11.2	43	宮崎県	55.5	43	滋賀県	25.3
43	高知県	11.2	44	山口県	54.7	44	神奈川県	24.8
45	北海道	11.1	45	高知県	54.5	45	愛知県	24.6
46	青森県	11.0	46	秋田県	54.3	46	東京都	23.0
47	秋田県	10.1	47	島根県	54.0	47	沖縄県	21.0

資料:「人口推計」年報(総務省統計局)を加工して作成。

(3) 年齢構造指数

老年化指数 227.8、前年比 4.5 ポイント上昇

年齢構造指数をみると、年少人口指数（生産年齢人口に対する年少人口の比率）は 24.0、老年人口指数（生産年齢人口に対する老年人口の比率）は 54.6 となった。前年に比べ、年少人口指数は 0.2 ポイント上昇、老年人口指数は 1.4 ポイント上昇した。

年少人口指数は、昭和 30 年以降は減少で推移していたが、平成 17 年頃からはほぼ横ばいとなって、生産年齢人口が支える年少人口の割合の変化が少ないことを示している。他方、老年人口指数は昭和 25 年以降、増加を続けていて、生産年齢人口がより多くの老年人口を支えるようになってきた社会の変化を示している。

従属人口指数（年少人口指数と老年人口指数の和で、生産年齢人口に対する年少人口と老年人口の比率）は前年から 1.6 ポイント上昇して 78.6 となった。これは、生産年齢人口 1.3 人に対して 1 人の割合で、子どもと高齢者がいることになる。

また、人口の高齢化の程度を鋭敏に示す老年化指数（年少人口に対する老年人口の比率）は、前年より 4.5 ポイント上昇の 227.8 となった。老年化指数は昭和 25 年以降、増加を続けていて、少子・高齢化の傾向が強まっていることを示している。

表 8 年齢構造指数の推移

	年少人口指数	老年人口指数	従属人口指数	老年化指数
大正9年	62.3	11.1	73.3	17.8
14	64.1	10.7	74.8	16.7
昭和5	65.9	10.6	76.5	16.0
10	68.3	11.1	79.4	16.2
15	66.8	11.5	78.3	17.3
22	61.5	9.6	71.1	15.7
25	62.5	10.0	72.5	15.9
30	60.2	10.2	70.4	17.0
35	57.3	11.6	68.8	20.2
40	47.2	13.0	60.2	27.6
45	38.7	14.4	53.1	37.3
50	35.0	16.1	51.1	46.0
55	33.3	17.7	51.1	53.2
60	32.2	20.0	52.3	62.2
平成元	30.1	22.7	52.8	75.3
2	29.7	23.7	53.4	79.9
7	26.9	28.5	55.4	106.1
12	24.6	33.7	58.3	137.2
17	23.2	38.4	61.6	165.6
18	23.1	39.4	62.5	170.7
19	23.0	40.4	63.4	175.2
20	23.0	41.2	64.2	178.7
21	23.1	42.2	65.2	182.7
22	22.8	42.4	65.2	185.6
23	22.8	42.5	65.3	186.5
24	23.0	44.1	67.1	192.0
25	23.2	46.0	69.2	198.0
26	23.5	48.1	71.6	204.9
27	23.5	49.9	73.5	212.1
28	23.7	51.6	75.3	217.9
29	23.8	53.2	77.0	223.3
30	24.0	54.6	78.6	227.8

注) 1 大正9～昭和60年、平成2, 7, 12, 17, 22, 27年は国勢調査による人口に基づき算出（年齢不詳を除く）。
2 平成18～21、23～26、28～30年は熊本県推計人口調査による人口に基づき算出。

(4) 市町村別年齢3区分別人口

45市町村中、38市町村で老年人口の割合が30%以上、うち16市町村で40%以上

市町村別に年齢3区分別人口の割合をみると、年少人口（0～14歳）の割合は、合志市が18.3%と最も高く、次いで菊陽町17.6%、大津町17.2%となった。また、生産年齢人口（15～64歳）の割合は、菊陽町が61.9%と最も高く、次いで大津町60.9%、熊本市60.4%となった。

老年人口（65歳以上）の割合は、五木村が49.0%と最も高く、次いで山都町48.7%、美里町45.1%となり、逆に、老年人口の割合が最も低いのは菊陽町の20.5%、次いで大津町21.9%、合志市23.8%となった（表9）。

図4 市町村別老年人口の割合（平成30年10月1日現在）

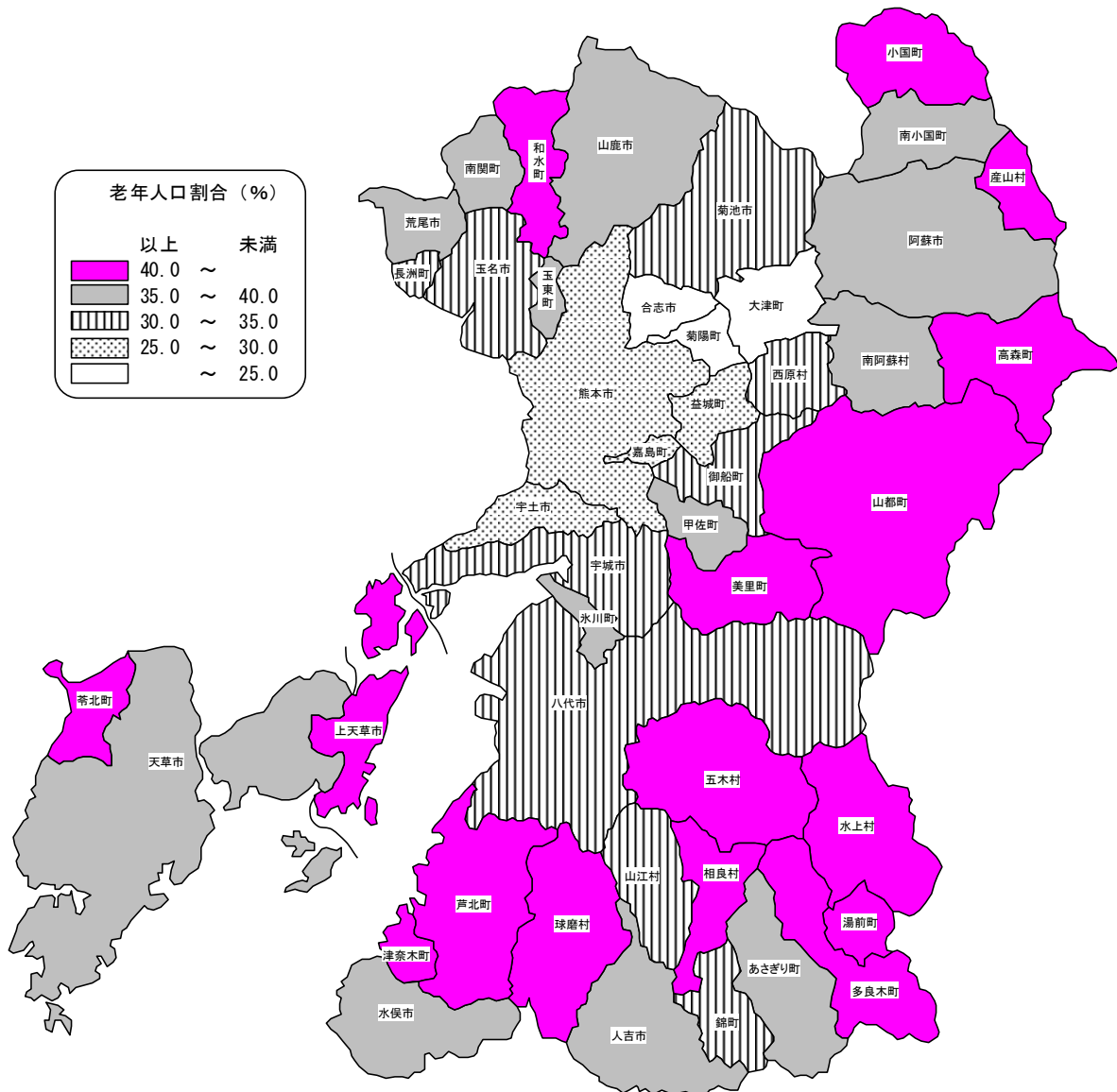


表9 市町村別年齢3区分別人口の割合

(単位: %)

順位	市 町 村	年少人口	順位	市 町 村	生産年齢人口	順位	市 町 村	老年人口
—	県 計	13.4	—	県 計	56.0	—	県 計	30.6
1	合 志 市	18.3	1	菊 陽 町	61.9	1	五 木 村	49.0
2	菊 陽 町	17.6	2	大 津 町	60.9	2	山 都 町	48.7
3	大 津 町	17.2	3	熊 本 市	60.4	3	美 里 町	45.1
4	山 江 村	17.0	4	合 志 市	57.9	4	球 磨 村	44.0
5	嘉 島 町	16.5	5	宇 土 市	56.6	5	芦 北 町	42.8
6	益 城 町	15.8	6	嘉 島 町	56.2	6	湯 前 町	42.6
7	錦 町	15.4	7	益 城 町	54.9	7	水 上 村	42.2
8	西 原 村	14.7	8	西 原 村	54.9	8	和 水 町	41.7
9	宇 土 市	13.9	9	八 代 市	54.3	9	産 山 村	41.6
10	熊 本 市	13.8	10	玉 名 市	54.2	10	相 良 村	41.4
11	玉 東 町	13.8	11	菊 池 市	54.0	11	高 森 町	41.3
12	あさぎり町	13.7	12	長 洲 町	53.6	12	苓 北 町	41.1
13	水 上 村	13.4	13	宇 城 市	53.4	13	多 良 木 町	41.0
14	御 船 町	13.4	14	錦 町	53.0	14	小 国 町	40.9
15	菊 池 市	13.2	15	御 船 町	52.5	15	上 天 草 市	40.4
16	宇 城 市	13.0	16	荒 尾 市	52.1	16	津 奈 木 町	40.3
17	荒 尾 市	12.8	17	山 鹿 市	51.2	17	天 草 市	39.9
18	人 吉 市	12.6	18	南 関 町	51.1	18	南 阿 蘇 村	39.3
19	玉 名 市	12.6	19	玉 東 町	51.1	19	水 俣 市	39.3
20	甲 佐 町	12.6	20	南 阿 蘇 村	50.7	20	南 小 国 町	39.2
21	八 代 市	12.3	21	人 吉 市	50.6	21	阿 蘇 市	38.4
22	山 鹿 市	12.1	22	氷 川 町	50.3	22	甲 佐 町	38.3
23	長 洲 町	12.0	23	南 小 国 町	49.9	23	南 関 町	38.2
24	多 良 木 町	11.9	24	阿 蘇 市	49.9	24	氷 川 町	38.1
25	相 良 村	11.7	25	あさぎり町	49.5	25	あさぎり町	36.8
26	阿 蘇 市	11.6	26	水 俣 市	49.3	26	人 吉 市	36.8
27	氷 川 町	11.6	27	甲 佐 町	49.1	27	山 鹿 市	36.7
28	高 森 町	11.6	28	津 奈 木 町	49.0	28	玉 東 町	35.2
29	産 山 村	11.6	29	上 天 草 市	48.7	29	荒 尾 市	35.2
30	水 俣 市	11.5	30	天 草 市	48.6	30	山 江 村	34.5
31	天 草 市	11.5	31	山 江 村	48.5	31	長 洲 町	34.3
32	湯 前 町	11.0	32	和 水 町	48.2	32	御 船 町	34.1
33	苓 北 町	11.0	33	小 国 町	48.1	33	宇 城 市	33.6
34	小 国 町	10.9	34	苓 北 町	47.9	34	八 代 市	33.5
35	上 天 草 市	10.9	35	多 良 木 町	47.1	35	玉 名 市	33.2
36	南 小 国 町	10.8	36	高 森 町	47.1	36	菊 池 市	32.8
37	芦 北 町	10.7	37	相 良 村	46.9	37	錦 町	31.6
38	南 関 町	10.7	38	産 山 村	46.8	38	西 原 村	30.5
39	津 奈 木 町	10.7	39	芦 北 町	46.4	39	宇 土 市	29.5
40	球 磨 村	10.6	40	湯 前 町	46.4	40	益 城 町	29.3
41	和 水 町	10.2	41	美 里 町	45.9	41	嘉 島 町	27.3
42	南 阿 蘇 村	9.9	42	球 磨 村	45.5	42	熊 本 市	25.7
43	山 都 町	9.1	43	水 上 村	44.4	43	合 志 市	23.8
44	美 里 町	9.0	44	五 木 村	43.3	44	大 津 町	21.9
45	五 木 村	7.7	45	山 都 町	42.2	45	菊 陽 町	20.5

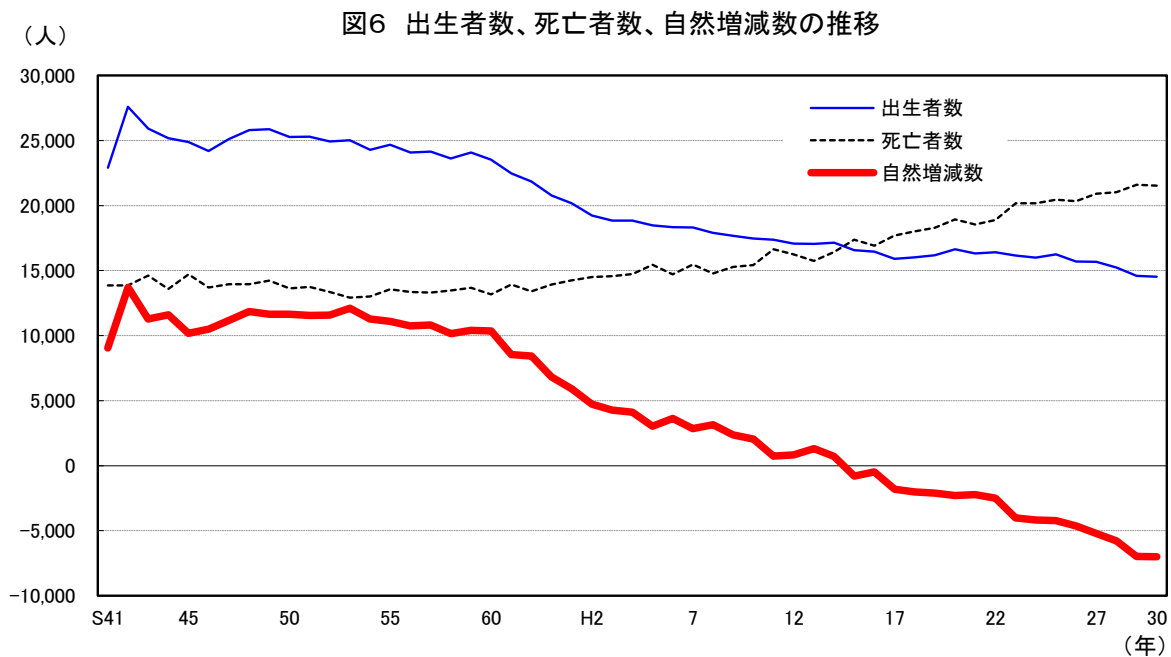
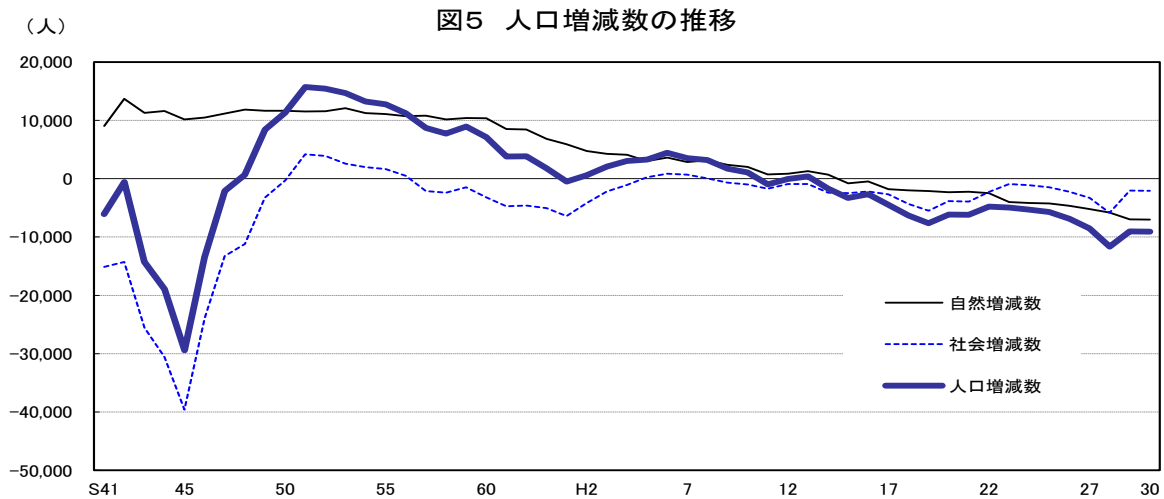
II 人口動態

1 人口増減の推移

平成 15 年以降の自然減、平成 9 年以降の社会減の傾向がいずれも継続

昭和 41 年以降の人口増減の推移をみると、自然増減数については、昭和 60 年までは 1 万人～1 万 3 千人台の間でほぼ安定的に推移してきたが、昭和 61 年からは減少傾向で推移し、更に、平成 15 年からは自然減に転じ、自然減が 16 年続いている。

社会増減については、高度成長期において大都市圏への人口流出が続き、昭和 45 年に 39,626 人の大幅な転出超過を記録し、減少のピークを迎えた。その後、人口流出は徐々に減少し、昭和 51 年には 4,186 人の転入超過となったが、昭和 57 年に再び転出超過に転じた。平成 5 年～8 年には転入超過となったものの、平成 9 年以降、転出超過が 22 年続いている。本年も、前年同様、自然減及び転出超過により、人口減少となった。



2 自然動態

1年間の自然増減数 ▲7,009人、減少数は前年比で19人拡大

(1) 1年間の状況

平成29年10月～平成30年9月の1年間の自然動態は、出生者14,524人、死亡者21,533人で、自然増減数は▲7,009人となった。前年（自然増減数 ▲6,990人）に比べ、減少数は19人拡大した。また、死亡者数は8年連続で年間2万人を超過した。

自然増減率は▲0.40%（前年▲0.39%）であり、人口1,000人あたりの出生率は8.27‰（前年8.27‰）、死亡率は12.26‰（前年12.23‰）であった（統計表「第1表」より算出）。

男女別にみると、男性が出生者7,364人（前年7,440人）、死亡者10,390人（前年10,290人）で、自然増減数▲3,026人（前年▲2,850人）、女性が出生者7,160人（前年7,162人）、死亡者11,143人（前年11,302人）で、自然増減数▲3,983人（前年▲4,140人）であった。

(2) 月別状況

出生、死亡者数を月別にみると、出生者数が最も多いのは5月の1,317人で、最も少ないのが2月の1,073人である。また、死亡者数が最も多いのは1月の2,307人で、最も少ないのは6月の1,500人であった（図7）。

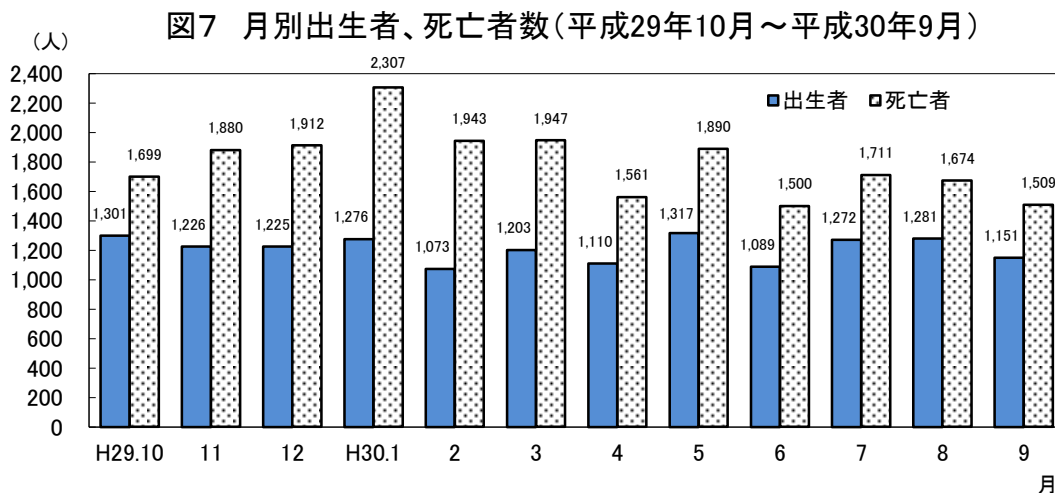


表10 自然動態 男 (単位:人)

自然動態			
月	出生	死亡	自然増減
H29.10	636	809	▲173
11	649	910	▲261
12	587	913	▲326
H30.1	642	1,115	▲473
2	532	925	▲393
3	633	895	▲262
4	568	762	▲194
5	655	931	▲276
6	577	730	▲153
7	634	834	▲200
8	665	826	▲161
9	586	740	▲154
計	7,364	10,390	▲3,026

表11 自然動態 女 (単位:人)

自然動態			
月	出生	死亡	自然増減
H29.10	665	890	▲225
11	577	970	▲393
12	638	999	▲361
H30.1	634	1,192	▲558
2	541	1,018	▲477
3	570	1,052	▲482
4	542	799	▲257
5	662	959	▲297
6	512	770	▲258
7	638	877	▲239
8	616	848	▲232
9	565	769	▲204
計	7,160	11,143	▲3,983

3 社会動態

1年間の社会増減数 ▲2,067人、転出超過数は前年比で37人拡大

(1) 社会増減の状況

平成29年10月～平成30年9月の1年間の社会動態（県内市区町村間、県外及びその他の移動者の合計）は、転入者79,463人（前年77,431人）、転出者81,530人（前年79,461人）で、社会増減数は▲2,067人（前年▲2,030人）となった。社会増減率は▲0.12%（前年▲0.11%）であった（統計表「第1表」より算出）。

男女別にみると、男性は、転入者40,846人（県内21,979人、県外16,140人、その他2,727人）、転出者41,482人（県内21,979人、県外17,705人、その他1,798人）、社会増減数は▲636人で、女性は、転入者38,617人（県内23,131人、県外12,328人、その他3,158人）、転出者40,048人（県内23,131人、県外14,617人、その他2,300人）、社会増減数は▲1,431人であった。

転入者及び転出者をあわせた移動者数を月別にみると、3月が30,125人、4月が23,403人で特に多く、この2ヶ月間で年間総移動者数の33.2%を占めている。これは、主に新規学卒者の進学や就職、企業の転勤等によるものと思われる。

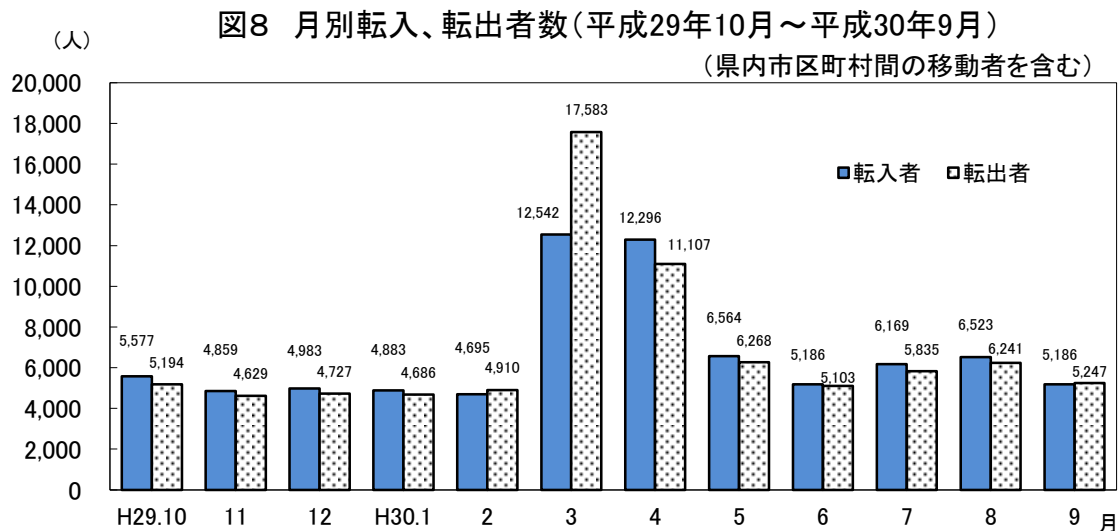


表12 社会動態 男 (単位:人)

月	転入			転出			社会増減
	県内	県外	その他	県内	県外	その他	
H29.10	1,526	1,125	224	1,526	972	146	231
11	1,418	801	189	1,418	725	111	154
12	1,498	795	183	1,498	729	120	129
H30.1	1,382	943	213	1,382	891	103	162
2	1,382	889	130	1,382	883	123	13
3	3,319	2,894	239	3,319	5,720	165	▲2,752
4	3,251	3,075	292	3,251	2,367	182	818
5	1,949	1,207	251	1,949	1,084	150	224
6	1,492	906	189	1,492	883	134	78
7	1,598	1,317	233	1,598	1,093	183	274
8	1,792	1,218	256	1,792	1,192	184	98
9	1,372	970	328	1,372	1,166	197	▲65
計	21,979	16,140	2,727	21,979	17,705	1,798	▲636

表13 社会動態 女 (単位:人)

月	転入			転出			社会増減
	県内	県外	その他	県内	県外	その他	
H29.10	1,571	854	277	1,571	793	186	152
11	1,517	676	258	1,517	694	164	76
12	1,569	699	239	1,569	687	124	127
H30.1	1,445	682	218	1,445	729	136	35
2	1,464	693	137	1,464	875	183	▲228
3	3,473	2,384	233	3,473	4,675	231	▲2,289
4	3,272	2,149	257	3,272	1,880	155	371
5	2,116	823	218	2,116	815	154	72
6	1,676	693	230	1,676	715	203	5
7	1,767	931	323	1,767	921	273	60
8	1,867	1,017	373	1,867	928	278	184
9	1,394	727	395	1,394	905	213	4
計	23,131	12,328	3,158	23,131	14,617	2,300	▲1,431

(2) 移動の状況

社会動態を県内外別にみると、県内間移動者総数（県内市区町村間の転入者と転出者の合計）は90,220人（前年86,312人）で、最も転入超過となった市町村は、熊本市の1,300人（前年1,419人）、次いで合志市576人（前年804人）、菊陽町324人（前年326人）であり、最も転出超過となった市町村は、天草市▲324人、次いで上天草市▲275人、山鹿市▲261人（前年：阿蘇市▲328人、天草市▲297人、宇土市▲293人）であった（統計表「第1表」より算出）。

県外移動者数・その他数（県外からの転入者・その他転入者数と県外への転出者・その他転出者数の合計）は70,773人（前年70,580人）となり、その内訳は、転入者及びその他転入者34,353人（前年34,275人）、転出者及びその他転出者36,420人（前年36,305人）であった（統計表「第1表」より算出）。

本県への転入超過となった都道府県は、大分県の302人が最も多く、次いで宮崎県222人、鹿児島県155人であった。逆に、本県からの転出超過となった都道府県は、福岡県1,518人が最も多く、次いで東京都1,349人、神奈川県575人であった。

表14 県内転入出による増減数

(単位：人)

順位	市町村	県内転入出による増減数	順位	市町村	県内転入出による増減数	順位	市町村	県内転入出による増減数	順位	市町村	県内転入出による増減数
1	熊本市	1,300	13	菊池市	▲3	25	高森町	▲38	37	芦北町	▲98
2	合志市	576	14	南関町	▲7	26	八代市	▲42	38	小国町	▲104
3	菊陽町	324	15	五木村	▲9	27	益城町	▲46	39	南阿蘇村	▲137
4	嘉島町	208	16	水上村	▲10	28	和水町	▲50	40	山都町	▲161
5	宇城町	126	17	産山村	▲11	29	水川町	▲52	41	宇土市	▲174
6	大津町	52	18	津奈木町	▲12	30	多良木町	▲54	42	阿蘇市	▲218
7	玉名市	32	19	長洲町	▲15	31	甲佐町	▲58	43	山鹿市	▲261
8	玉東町	22	20	苓北町	▲18	32	球磨村	▲59	44	上天草市	▲275
9	山江村	19	21	南小国町	▲24	33	美里町	▲68	45	天草市	▲324
10	湯前町	9	22	荒尾市	▲30	34	水俣市	▲74			
11	あさぎり町	4	23	御船町	▲30	35	錦町	▲83			
12	相良村	▲1	24	西原村	▲35	36	人吉市	▲91			

表15 熊本県と各都道府県との間の転入出者数

(単位：人)

都道府県名	本県への転入者	本県からの転出者	差数 (転入-転出)	都道府県名	本県への転入者	本県からの転出者	差数 (転入-転出)
01 北海道	268	306	▲38	26 京都府	322	436	▲114
02 青森県	43	36	7	27 大阪府	1,231	1,499	▲268
03 岩手県	31	25	6	28 兵庫県	617	681	▲64
04 宮城県	169	133	36	29 奈良県	131	115	16
05 秋田県	9	29	▲20	30 和歌山県	54	75	▲21
06 山形県	48	38	10	31 鳥取県	54	52	2
07 福島県	120	91	29	32 島根県	72	80	▲8
08 茨城県	217	255	▲38	33 岡山県	272	274	▲2
09 栃木県	143	148	▲5	34 広島県	654	650	4
10 群馬県	98	150	▲52	35 山口県	339	403	▲64
11 埼玉県	717	976	▲259	36 徳島県	48	51	▲3
12 千葉県	669	909	▲240	37 香川県	110	118	▲8
13 東京都	2,243	3,592	▲1,349	38 愛媛県	202	158	44
14 神奈川県	1,087	1,662	▲575	39 高知県	102	55	47
15 新潟県	64	61	3	40 福岡県	7,666	9,184	▲1,518
16 富山県	59	36	23	41 佐賀県	909	845	64
17 石川県	69	83	▲14	42 長崎県	1,498	1,367	131
18 福井県	33	43	▲10	43 熊本県	—	—	—
19 山梨県	110	91	19	44 大分県	1,479	1,177	302
20 長野県	108	125	▲17	45 宮崎県	1,599	1,377	222
21 岐阜県	181	107	74	46 鹿児島県	2,343	2,188	155
22 静岡県	365	410	▲45	47 沖縄県	546	590	▲44
23 愛知県	974	1,210	▲236	— 外国	3,953	2,457	1,496
24 三重県	249	270	▲21	— その他	1,932	1,641	291
25 滋賀県	146	161	▲15	熊本県合計	34,353	36,420	▲2,067

4 年齢（5歳階級）別社会動態

移動者総数 160,993 人のうち 46%は 20～34 歳の年齢層

社会動態を年齢（5歳階級）別にみると、移動者総数（転入者と転出者の合計）160,993 人のうち、25～29 歳が 26,784 人で最も多く、次いで 20～24 歳で 26,048 人、30～34 歳で 21,195 人の順となった。移動の主体は 20～34 歳の年齢層で、全体の 46%を占めている。

県外移動者数は、15～39 歳の年齢層で 38,982 人と、全体の 64.1%を占めている。

年齢（5歳階級）別の社会増減数をみると、15～19 歳で最大の転出超過となり、次いで 20～24 歳で大きく転出超過となった。他方、0～14 歳及び 30～34 歳等の年齢層では転入超過となった。

表 16 年齢（5歳階級）別人口動態（平成 29 年 10 月～平成 30 年 9 月）

（単位：人）

年齢 (5歳階級)	純増減数	自然動態			社会動態(人口移動)										
		出生	死亡	自然増減数	移動者 総数	左のうち 県外移動者 総数	転入者				転出者				社会 増減数
							総数	県内	県外	その他	総数	県内	県外	その他	
総数	▲ 9,076	14,524	21,533	▲ 7,009	160,993	60,790	79,463	45,110	28,468	5,885	81,530	45,110	32,322	4,098	▲ 2,067
0～4歳	14,602	14,524	42	▲ 14,482	11,270	3,653	5,695	3,632	1,868	195	5,575	3,632	1,785	158	120
5～9	119	—	6	▲ 6	6,291	2,277	3,208	1,871	1,195	142	3,083	1,871	1,082	130	125
10～14	26	—	4	▲ 4	3,122	1,163	1,576	915	592	69	1,546	915	571	60	30
15～19	▲ 1,378	—	10	▲ 10	9,122	4,802	3,877	1,934	1,549	394	5,245	1,934	3,253	58	▲ 1,368
20～24	▲ 1,355	—	25	▲ 25	26,048	12,285	12,359	5,592	5,015	1,752	13,689	5,592	7,270	827	▲ 1,330
25～29	▲ 161	—	23	▲ 23	26,784	9,905	13,323	7,335	4,767	1,221	13,461	7,335	5,138	988	▲ 138
30～34	175	—	36	▲ 36	21,195	7,006	10,703	6,367	3,527	809	10,492	6,367	3,479	646	211
35～39	▲ 133	—	60	▲ 60	13,841	4,984	6,884	3,965	2,458	461	6,957	3,965	2,526	466	▲ 73
40～44	▲ 34	—	93	▲ 93	9,753	3,765	4,906	2,724	1,920	262	4,847	2,724	1,845	278	59
45～49	▲ 198	—	152	▲ 152	7,496	2,934	3,725	2,109	1,456	160	3,771	2,109	1,478	184	▲ 46
50～54	▲ 215	—	209	▲ 209	5,856	2,252	2,925	1,694	1,118	113	2,931	1,694	1,134	103	▲ 6
55～59	▲ 265	—	363	▲ 363	4,854	1,656	2,476	1,518	862	96	2,378	1,518	794	66	98
60～64	▲ 312	—	617	▲ 617	3,933	1,281	2,119	1,258	776	85	1,814	1,258	505	51	305
65～69	▲ 972	—	1,134	▲ 1,134	3,010	878	1,586	1,018	514	54	1,424	1,018	364	42	162
70～74	▲ 1,355	—	1,369	▲ 1,369	1,994	504	1,004	721	252	31	990	721	252	17	14
75～79	▲ 1,911	—	1,912	▲ 1,912	1,501	365	751	550	178	23	750	550	187	13	1
80～84	▲ 3,127	—	3,065	▲ 3,065	1,700	391	819	647	164	8	881	647	227	7	▲ 62
85～89	▲ 4,706	—	4,619	▲ 4,619	1,745	417	829	660	164	5	916	660	253	3	▲ 87
90～94	▲ 4,595	—	4,525	▲ 4,525	1,092	207	511	440	67	4	581	440	140	1	▲ 70
95～99	▲ 2,505	—	2,493	▲ 2,493	334	54	161	140	21	0	173	140	33	0	▲ 12
100歳以上	▲ 776	—	776	▲ 776	52	11	26	20	5	1	26	20	6	0	0

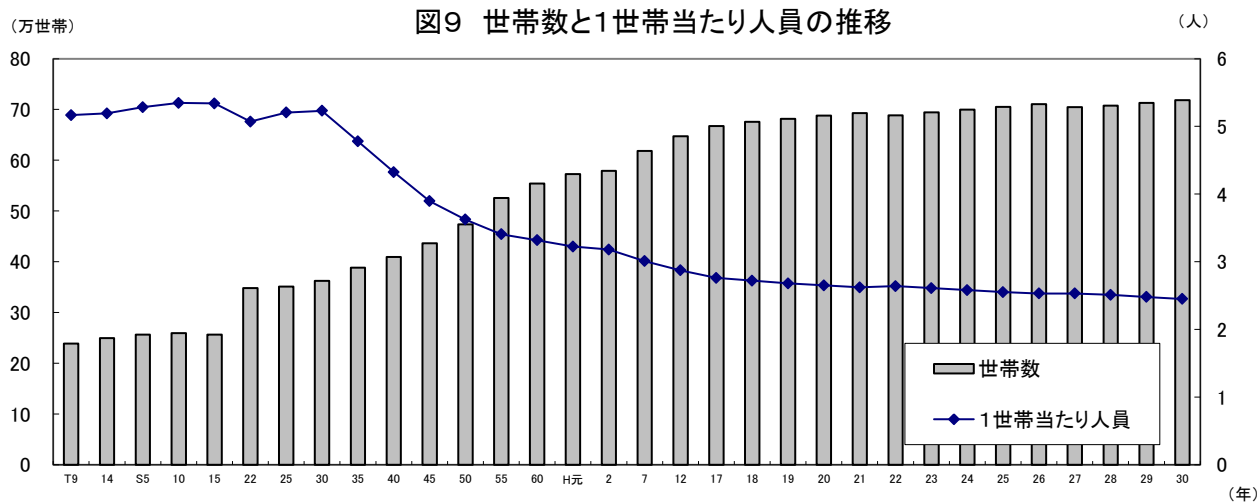
注：県内転入者・県内転出者には、熊本市の区間移動を含む。

Ⅲ 世帯

1 世帯数の推移

人口減に対し、世帯数は増加

本県の世帯数は、昭和40年には40万世帯、昭和54年には50万世帯、平成5年には60万世帯を突破している。その後も単身者世帯の増加などを要因として着実に増え続け、平成30年10月1日現在の世帯数は、これまでで最も多い718,125（前年712,872世帯）で、前年に比べ5,253世帯（前年5,136世帯）増加した（増減率0.74%）（表1、統計表第1表）。



2 1世帯当たりの人員

1世帯当たり人員は0.03人減の2.45人

1世帯当たりの人員は、2.45人に減少した（前年2.48人）。1世帯当たりの人員は、昭和10年には5.35人だったが、近年は、人口減の一方で世帯数が増加していることにより、年々減少を続けている。

市町村別にみると、最も多いのは氷川町の2.95人、以下、山江村2.88人、益城町2.85人となった。逆に、最も少ないのは五木村の2.15人、以下、小国町2.26人、熊本市2.29人となった。

表17 1世帯当たり人員の多い市町村

順位	市町村名	1世帯当たり人員(人)
1	氷川町	2.95
2	山江村	2.88
3	益城町	2.85
4	相良村	2.84
5	錦町	2.84
6	玉東町	2.81
7	あさぎり町	2.81
8	西原村	2.79
9	甲佐町	2.78
10	合志市	2.75

表18 1世帯当たり人員の少ない市町村

順位	市町村名	1世帯当たり人員(人)
1	五木村	2.15
2	小国町	2.26
3	熊本市	2.29
4	南小国町	2.31
5	水俣市	2.34
6	南阿蘇村	2.36
7	人吉市	2.37
8	天草市	2.39
9	高森町	2.42
10	長洲町	2.44

統計表

第1表 市区町村別、男女別人口及び世帯数、人口動態(平成30年10月1日現在)

市区町村名	世帯数	人口			人口性比 (女=100)	1世帯 当たり 人員	純増減	自然動態			
		計	男	女				出生者	死亡者	自然増減	
県計	718,125	1,756,442	829,423	927,019	89.5	2.45	▲ 9,076	14,524	21,533	▲ 7,009	
市計	590,667	1,421,434	669,230	752,204	89.0	2.41	▲ 6,396	11,900	16,861	▲ 4,961	
熊本市	323,607	739,556	348,862	390,694	89.3	2.29	▲ 302	6,824	6,998	▲ 174	
中央区	98,673	188,108	88,414	99,694	88.7	1.91	275	1,484	1,700	▲ 216	
東区	79,604	188,695	89,440	99,255	90.1	2.37	490	1,894	1,517	▲ 377	
西区	39,150	91,273	42,728	48,545	88.0	2.33	▲ 844	731	1,093	▲ 362	
南区	49,361	129,695	61,017	68,678	88.8	2.63	701	1,410	1,250	▲ 160	
北区	56,819	141,785	67,263	74,522	90.3	2.50	▲ 924	1,305	1,438	▲ 133	
八代市	49,426	124,921	58,070	66,851	86.9	2.53	▲ 1,045	878	1,795	▲ 917	
人吉市	13,710	32,525	14,990	17,535	85.5	2.37	▲ 490	237	496	▲ 259	
荒尾市	20,852	51,930	24,265	27,665	87.7	2.49	▲ 494	436	743	▲ 307	
水俣市	10,367	24,247	11,209	13,038	86.0	2.34	▲ 394	144	383	▲ 239	
玉名市	25,206	65,489	30,934	34,555	89.5	2.60	▲ 541	481	922	▲ 441	
山鹿市	19,411	50,399	23,592	26,807	88.0	2.60	▲ 838	337	865	▲ 528	
菊池市	17,499	47,193	22,426	24,767	90.5	2.70	▲ 293	349	617	▲ 268	
宇土市	13,548	36,526	17,435	19,091	91.3	2.70	▲ 26	277	404	▲ 127	
上天草市	10,062	25,210	11,798	13,412	88.0	2.51	▲ 645	140	487	▲ 347	
宇城市	21,875	58,332	27,672	30,660	90.3	2.67	▲ 286	450	843	▲ 393	
阿蘇市	10,223	25,895	12,153	13,742	88.4	2.53	▲ 321	205	389	▲ 184	
天草市	32,702	78,214	36,421	41,793	87.1	2.39	▲ 1,438	491	1,409	▲ 918	
合志市	22,179	60,997	29,403	31,594	93.1	2.75	717	651	510	▲ 141	
郡計	127,458	335,008	160,193	174,815	91.6	2.63	▲ 2,680	2,624	4,672	▲ 2,048	
下益城郡	3,535	9,578	4,470	5,108	87.5	2.71	▲ 258	27	201	▲ 174	
美里町	3,535	9,578	4,470	5,108	87.5	2.71	▲ 258	27	201	▲ 174	
玉名郡	15,160	39,389	18,898	20,491	92.2	2.60	▲ 503	283	669	▲ 386	
玉東町	1,814	5,102	2,411	2,691	89.6	2.81	▲ 20	35	60	▲ 25	
南関町	3,512	9,232	4,380	4,852	90.3	2.63	▲ 182	66	156	▲ 90	
長洲町	6,351	15,504	7,631	7,873	96.9	2.44	▲ 56	125	238	▲ 113	
和水町	3,483	9,551	4,476	5,075	88.2	2.74	▲ 245	57	215	▲ 158	
菊池郡	30,392	76,603	37,631	38,972	96.6	2.52	922	904	507	397	
大津町	13,430	34,211	16,869	17,342	97.3	2.55	348	386	254	132	
菊陽町	16,962	42,392	20,762	21,630	96.0	2.50	574	518	253	265	
阿蘇郡	14,483	35,099	16,993	18,106	93.9	2.42	▲ 512	227	553	▲ 326	
南小国町	1,670	3,860	1,823	2,037	89.5	2.31	▲ 32	33	71	▲ 38	
小国町	3,015	6,809	3,251	3,558	91.4	2.26	▲ 144	52	108	▲ 56	
産山村	529	1,427	733	694	105.6	2.70	▲ 12	2	22	▲ 20	
高森町	2,475	5,985	2,848	3,137	90.8	2.42	▲ 86	36	118	▲ 82	
西原村	2,327	6,497	3,184	3,313	96.1	2.79	▲ 16	40	70	▲ 30	
南阿蘇村	4,467	10,521	5,154	5,367	96.0	2.36	▲ 222	64	164	▲ 100	
上益城郡	29,996	82,202	39,172	43,030	91.0	2.74	▲ 687	619	1,131	▲ 512	
御船町	6,248	16,610	7,865	8,745	89.9	2.66	▲ 111	121	203	▲ 82	
嘉島町	3,359	9,222	4,431	4,791	92.5	2.75	162	106	117	▲ 11	
益城町	11,263	32,148	15,413	16,735	92.1	2.85	▲ 148	257	326	▲ 69	
甲佐町	3,678	10,231	4,818	5,413	89.0	2.78	▲ 182	68	173	▲ 105	
山都町	5,448	13,991	6,645	7,346	90.5	2.57	▲ 408	67	312	▲ 245	
八代郡	3,886	11,450	5,281	6,169	85.6	2.95	▲ 173	67	183	▲ 116	
氷川町	3,886	11,450	5,281	6,169	85.6	2.95	▲ 173	67	183	▲ 116	
葦北郡	8,049	21,054	9,823	11,231	87.5	2.62	▲ 429	119	420	▲ 301	
芦北町	6,354	16,632	7,761	8,871	87.5	2.62	▲ 353	100	341	▲ 241	
津奈木町	1,695	4,422	2,062	2,360	87.4	2.61	▲ 76	19	79	▲ 60	
球磨郡	19,104	52,347	24,474	27,873	87.8	2.74	▲ 899	348	873	▲ 525	
錦町	3,631	10,304	4,899	5,405	90.6	2.84	▲ 201	88	158	▲ 70	
多良木町	3,473	9,200	4,300	4,900	87.8	2.65	▲ 185	47	162	▲ 115	
湯前町	1,466	3,785	1,770	2,015	87.8	2.58	▲ 61	15	82	▲ 67	
水上村	798	2,128	998	1,130	88.3	2.67	▲ 39	18	31	▲ 13	
相良村	1,487	4,230	1,976	2,254	87.7	2.84	▲ 80	28	77	▲ 49	
五木村	453	976	464	512	90.6	2.15	▲ 18	7	18	▲ 11	
山江村	1,149	3,311	1,528	1,783	85.7	2.88	▲ 15	27	51	▲ 24	
球磨村	1,314	3,421	1,617	1,804	89.6	2.60	▲ 127	13	77	▲ 64	
あさぎり町	5,333	14,992	6,922	8,070	85.8	2.81	▲ 173	105	217	▲ 112	
天草郡	2,853	7,286	3,451	3,835	90.0	2.55	▲ 141	30	135	▲ 105	
苓北町	2,853	7,286	3,451	3,835	90.0	2.55	▲ 141	30	135	▲ 105	

前1カ年の人口動態						社会増減	人口増減率 (%)	市町村名
社 会 動 態			社 会 動 態					
転 入 者		転 出 者	転 入 者		転 出 者			
県内	県外	その他	県内	県外	その他			
45,110	28,468	5,885	45,110	32,322	4,098	▲ 2,067	▲ 0.51	県 計
36,886	24,007	4,689	36,344	27,407	3,266	▲ 1,435	▲ 0.45	市 計
24,724	15,411	2,031	23,424	17,275	1,595	▲ 128	▲ 0.04	熊 本 市
7,271	5,873	1,104	6,650	6,277	830	491	0.15	中 央 区
6,254	3,972	414	5,704	4,541	282	113	0.26	東 区
2,840	1,423	144	3,035	1,724	130	▲ 482	▲ 0.92	西 区
4,363	1,860	155	3,671	2,020	146	541	0.54	南 区
3,996	2,283	214	4,364	2,713	207	▲ 791	▲ 0.65	北 区
1,705	1,628	723	1,747	1,807	630	▲ 128	▲ 0.83	八 代 市
684	486	105	775	666	65	▲ 231	▲ 1.48	人 吉 市
628	884	236	658	1,194	83	▲ 187	▲ 0.94	荒 尾 市
309	347	24	383	442	10	▲ 155	▲ 1.60	水 俣 市
1,085	793	218	1,053	934	209	▲ 100	▲ 0.82	玉 名 市
756	584	91	1,017	659	65	▲ 310	▲ 1.64	山 鹿 市
1,004	531	156	1,007	604	105	▲ 25	▲ 0.62	菊 池 市
922	388	388	1,096	468	33	101	▲ 0.07	宇 土 市
317	223	33	592	253	26	▲ 298	▲ 2.49	上 天 草 市
1,364	615	156	1,238	661	129	107	▲ 0.49	宇 城 市
470	346	274	688	426	113	▲ 137	▲ 1.22	阿 蘇 市
924	824	95	1,248	1,021	94	▲ 520	▲ 1.81	天 草 市
1,994	947	159	1,418	997	109	576	1.19	合 志 市
8,224	4,461	1,196	8,766	4,915	832	▲ 632	▲ 0.79	郡 計
132	62	11	200	67	22	▲ 84	▲ 2.62	下 益 城 郡
132	62	11	200	67	22	▲ 84	▲ 2.62	美 里 町
705	542	224	755	610	223	▲ 117	▲ 1.26	玉 名 郡
123	35	10	101	52	10	5	▲ 0.39	玉 東 町
114	117	42	121	188	56	▲ 92	▲ 1.93	南 関 町
330	308	157	345	256	137	57	▲ 0.36	長 洲 町
138	82	15	188	114	20	▲ 87	▲ 2.50	和 水 町
2,818	1,551	332	2,442	1,537	197	525	1.22	菊 池 郡
1,156	642	234	1,104	617	95	216	1.03	大 津 町
1,662	909	98	1,338	920	102	309	1.37	菊 陽 町
795	558	380	1,144	671	104	▲ 186	▲ 1.44	阿 蘇 郡
86	91	66	110	101	26	6	▲ 0.82	南 小 国 町
124	84	188	228	237	19	▲ 88	▲ 2.07	小 国 町
20	23	15	31	15	4	8	▲ 0.83	産 山 村
139	111	29	177	79	27	▲ 4	▲ 1.42	高 森 町
155	113	21	190	71	14	14	▲ 0.25	西 原 村
271	136	61	408	168	14	▲ 122	▲ 2.07	南 阿 蘇 村
2,268	824	143	2,355	909	146	▲ 175	▲ 0.83	上 益 城 郡
457	156	39	487	158	36	▲ 29	▲ 0.66	御 船 町
474	102	13	266	136	14	173	1.79	嘉 島 町
937	383	45	983	416	45	▲ 79	▲ 0.46	益 城 町
227	55	12	285	71	15	▲ 77	▲ 1.75	甲 佐 町
173	128	34	334	128	36	▲ 163	▲ 2.83	山 都 町
205	120	15	257	90	50	▲ 57	▲ 1.49	八 代 郡
205	120	15	257	90	50	▲ 57	▲ 1.49	水 川 町
265	189	13	375	208	12	▲ 128	▲ 2.00	葦 北 郡
209	151	10	307	164	11	▲ 112	▲ 2.08	芦 北 町
56	38	3	68	44	1	▲ 16	▲ 1.69	津 奈 木 町
937	541	70	1,121	732	69	▲ 374	▲ 1.69	球 磨 郡
201	127	11	284	179	7	▲ 131	▲ 1.91	錦 町
134	84	14	188	109	5	▲ 70	▲ 1.97	多 良 木 町
67	53	5	58	56	5	6	▲ 1.59	湯 前 町
36	11	1	46	27	1	▲ 26	▲ 1.80	水 上 村
102	29	6	103	60	5	▲ 31	▲ 1.86	相 良 村
27	13	0	36	11	0	▲ 7	▲ 1.81	五 木 村
82	32	3	63	42	3	9	▲ 0.45	山 江 村
32	35	1	91	37	3	▲ 63	▲ 3.58	球 磨 村
256	157	29	252	211	40	▲ 61	▲ 1.14	あ さ ぎ り 町
99	74	8	117	91	9	▲ 36	▲ 1.90	天 草 郡
99	74	8	117	91	9	▲ 36	▲ 1.90	荅 北 町

第2表 月別、市区町村別推計人口及び世帯数

市町村名	平成29年11月1日現在				平成29年12月1日現在				平成30年1月1日現在			
	世帯数	人口			世帯数	人口			世帯数	人口		
		計	男	女		計	男	女		計	男	女
県計	713,361	1,765,503	833,143	932,360	713,567	1,765,079	833,036	932,043	713,776	1,764,648	832,839	931,809
市計	586,914	1,427,873	671,906	755,967	587,091	1,427,635	671,843	755,792	587,231	1,427,370	671,709	755,661
熊本市	321,076	740,170	348,996	391,174	321,196	740,195	349,045	391,150	321,266	740,282	349,117	391,165
中央区	98,077	188,033	88,375	99,658	98,082	187,993	88,371	99,622	98,127	188,036	88,400	99,636
東区	78,747	188,260	89,192	99,068	78,791	188,320	89,219	99,101	78,774	188,334	89,227	99,107
西区	39,100	92,038	43,073	48,965	39,071	91,947	43,035	48,912	39,091	91,956	43,050	48,906
南区	48,652	129,138	60,657	68,481	48,724	129,286	60,751	68,535	48,752	129,358	60,803	68,555
北区	56,500	142,701	67,699	75,002	56,528	142,649	67,669	74,980	56,522	142,598	67,637	74,961
八代市	49,054	125,941	58,571	67,370	49,071	125,898	58,558	67,340	49,104	125,840	58,488	67,352
人吉市	13,784	33,026	15,225	17,801	13,774	33,020	15,223	17,797	13,768	32,985	15,202	17,783
荒尾市	20,883	52,435	24,480	27,955	20,870	52,425	24,486	27,939	20,875	52,432	24,497	27,935
水俣市	10,437	24,622	11,381	13,241	10,422	24,593	11,366	13,227	10,418	24,578	11,362	13,216
玉名市	24,994	66,000	31,139	34,861	25,063	66,021	31,148	34,873	25,071	66,018	31,144	34,874
山鹿市	19,394	51,158	23,969	27,189	19,427	51,143	23,955	27,188	19,420	51,079	23,916	27,163
菊池市	17,293	47,471	22,596	24,875	17,317	47,498	22,598	24,900	17,337	47,466	22,589	24,877
宇土市	13,452	36,584	17,410	19,174	13,445	36,572	17,412	19,160	13,419	36,510	17,388	19,122
上天草市	10,202	25,807	12,059	13,748	10,184	25,769	12,043	13,726	10,162	25,720	12,016	13,704
宇城市	21,627	58,575	27,757	30,818	21,616	58,496	27,714	30,782	21,665	58,517	27,735	30,782
阿蘇市	10,161	26,198	12,290	13,908	10,151	26,188	12,280	13,908	10,140	26,123	12,240	13,883
天草市	32,919	79,592	37,005	42,587	32,887	79,484	36,969	42,515	32,863	79,396	36,924	42,472
合志市	21,638	60,294	29,028	31,266	21,668	60,333	29,046	31,287	21,723	60,424	29,091	31,333
郡計	126,447	337,630	161,237	176,393	126,476	337,444	161,193	176,251	126,545	337,278	161,130	176,148
下益城郡	3,559	9,808	4,578	5,230	3,554	9,787	4,570	5,217	3,558	9,781	4,566	5,215
美里町	3,559	9,808	4,578	5,230	3,554	9,787	4,570	5,217	3,558	9,781	4,566	5,215
玉名郡	15,084	39,880	19,063	20,817	15,093	39,875	19,075	20,800	15,106	39,850	19,079	20,771
玉東町	1,809	5,118	2,419	2,699	1,811	5,120	2,423	2,697	1,802	5,110	2,419	2,691
南関町	3,521	9,409	4,428	4,981	3,516	9,407	4,431	4,976	3,522	9,392	4,427	4,965
長洲町	6,235	15,569	7,631	7,938	6,250	15,584	7,643	7,941	6,266	15,591	7,659	7,932
和水町	3,519	9,784	4,585	5,199	3,516	9,764	4,578	5,186	3,516	9,757	4,574	5,183
菊池郡	29,720	75,792	37,200	38,592	29,739	75,846	37,242	38,604	29,769	75,860	37,231	38,629
大津町	13,135	33,891	16,733	17,158	13,143	33,921	16,743	17,178	13,166	33,934	16,740	17,194
菊陽町	16,585	41,901	20,467	21,434	16,596	41,925	20,499	21,426	16,603	41,926	20,491	21,435
阿蘇郡	14,201	35,556	17,176	18,380	14,231	35,531	17,174	18,357	14,253	35,498	17,166	18,332
南小国町	1,645	3,893	1,837	2,056	1,644	3,891	1,834	2,057	1,645	3,887	1,829	2,058
小国町	2,868	6,940	3,290	3,650	2,882	6,925	3,293	3,632	2,891	6,919	3,293	3,626
産山村	517	1,432	729	703	520	1,431	731	700	520	1,431	733	698
高森町	2,464	6,057	2,891	3,166	2,466	6,053	2,894	3,159	2,468	6,047	2,887	3,160
西原村	2,266	6,508	3,178	3,330	2,278	6,512	3,172	3,340	2,280	6,513	3,173	3,340
南阿蘇村	4,441	10,726	5,251	5,475	4,441	10,719	5,250	5,469	4,449	10,701	5,251	5,450
上益城郡	29,836	82,878	39,408	43,470	29,817	82,784	39,376	43,408	29,827	82,716	39,356	43,360
御船町	6,243	16,732	7,927	8,805	6,238	16,724	7,935	8,789	6,235	16,693	7,918	8,775
嘉島町	3,237	9,062	4,338	4,724	3,230	9,052	4,335	4,717	3,233	9,057	4,347	4,710
益城町	11,162	32,291	15,431	16,860	11,174	32,272	15,428	16,844	11,175	32,247	15,423	16,824
甲佐町	3,704	10,395	4,876	5,519	3,694	10,378	4,870	5,508	3,695	10,380	4,871	5,509
山都町	5,490	14,398	6,836	7,562	5,481	14,358	6,808	7,550	5,489	14,339	6,797	7,542
八代郡	3,889	11,605	5,376	6,229	3,893	11,598	5,371	6,227	3,903	11,602	5,371	6,231
氷川町	3,889	11,605	5,376	6,229	3,893	11,598	5,371	6,227	3,903	11,602	5,371	6,231
葦北郡	8,129	21,457	9,990	11,467	8,111	21,428	9,975	11,453	8,098	21,408	9,971	11,437
芦北町	6,416	16,961	7,908	9,053	6,399	16,935	7,895	9,040	6,392	16,925	7,897	9,028
津奈木町	1,713	4,496	2,082	2,414	1,712	4,493	2,080	2,413	1,706	4,483	2,074	2,409
球磨郡	19,158	53,236	24,919	28,317	19,171	53,184	24,886	28,298	19,172	53,163	24,872	28,291
錦町	3,633	10,497	4,986	5,511	3,630	10,478	4,974	5,504	3,641	10,478	4,977	5,501
多良木町	3,504	9,384	4,384	5,000	3,520	9,375	4,376	4,999	3,512	9,366	4,375	4,991
湯前町	1,476	3,843	1,788	2,055	1,481	3,848	1,791	2,057	1,480	3,848	1,791	2,057
水上村	806	2,167	1,014	1,153	806	2,163	1,012	1,151	803	2,155	1,008	1,147
相良村	1,505	4,308	2,025	2,283	1,508	4,310	2,028	2,282	1,506	4,302	2,019	2,283
五木村	453	995	475	520	451	992	473	519	451	996	472	524
山江村	1,143	3,329	1,545	1,784	1,142	3,325	1,541	1,784	1,143	3,330	1,541	1,789
球磨村	1,340	3,543	1,671	1,872	1,339	3,535	1,669	1,866	1,334	3,535	1,670	1,865
あさぎり町	5,298	15,170	7,031	8,139	5,294	15,158	7,022	8,136	5,302	15,153	7,019	8,134
天草郡	2,871	7,418	3,527	3,891	2,867	7,411	3,524	3,887	2,859	7,400	3,518	3,882
葦北町	2,871	7,418	3,527	3,891	2,867	7,411	3,524	3,887	2,859	7,400	3,518	3,882

市町村名	平成30年2月1日現在				平成30年3月1日現在				平成30年4月1日現在			
	世帯数	人口			世帯数	人口			世帯数	人口		
		計	男	女		計	男	女		計	男	女
県計	713,619	1,763,814	832,528	931,286	713,572	1,762,729	832,148	930,581	713,080	1,756,944	829,134	927,810
市計	587,062	1,426,757	671,517	755,240	586,935	1,425,948	671,244	754,704	586,588	1,421,478	668,838	752,640
熊本市	321,210	740,212	349,114	391,098	321,143	739,960	349,029	390,931	321,329	738,407	348,149	390,258
中央区	98,016	187,926	88,357	99,569	97,918	187,826	88,303	99,523	97,868	187,412	88,036	99,376
東区	78,823	188,443	89,293	99,150	78,841	188,430	89,324	99,106	78,960	188,069	89,111	98,958
西区	39,047	91,869	42,997	48,872	39,002	91,730	42,940	48,790	38,956	91,419	42,769	48,650
南区	48,781	129,400	60,829	68,571	48,824	129,461	60,855	68,606	48,954	129,468	60,866	68,602
北区	56,543	142,574	67,638	74,936	56,558	142,513	67,607	74,906	56,591	142,039	67,367	74,672
八代市	49,077	125,722	58,455	67,267	49,113	125,638	58,434	67,204	48,992	125,046	58,146	66,900
人吉市	13,743	32,936	15,164	17,772	13,739	32,900	15,144	17,756	13,626	32,630	15,007	17,623
荒尾市	20,855	52,377	24,486	27,891	20,823	52,323	24,470	27,853	20,825	52,154	24,354	27,800
水俣市	10,398	24,543	11,345	13,198	10,367	24,512	11,330	13,182	10,333	24,368	11,250	13,118
玉名市	25,084	65,975	31,124	34,851	25,094	65,926	31,099	34,827	25,075	65,692	30,996	34,696
山鹿市	19,408	51,020	23,898	27,122	19,402	50,956	23,876	27,080	19,372	50,709	23,738	26,971
菊池市	17,329	47,427	22,567	24,860	17,343	47,417	22,566	24,851	17,335	47,277	22,495	24,782
宇土市	13,393	36,515	17,389	19,126	13,382	36,481	17,386	19,095	13,397	36,451	17,352	19,099
上天草市	10,149	25,674	12,000	13,674	10,123	25,630	11,990	13,640	10,063	25,440	11,903	13,537
宇城市	21,676	58,481	27,727	30,754	21,660	58,438	27,715	30,723	21,625	58,201	27,573	30,628
阿蘇市	10,132	26,079	12,225	13,854	10,112	26,018	12,194	13,824	10,094	25,912	12,140	13,772
天草市	32,836	79,309	36,902	42,407	32,807	79,205	36,852	42,353	32,620	78,721	36,630	42,091
合志市	21,772	60,487	29,121	31,366	21,827	60,544	29,159	31,385	21,902	60,470	29,105	31,365
郡計	126,557	337,057	161,011	176,046	126,637	336,781	160,904	175,877	126,492	335,466	160,296	175,170
下益城郡	3,556	9,752	4,546	5,206	3,541	9,698	4,518	5,180	3,537	9,649	4,497	5,152
美里町	3,556	9,752	4,546	5,206	3,541	9,698	4,518	5,180	3,537	9,649	4,497	5,152
玉名郡	15,081	39,771	19,024	20,747	15,101	39,724	19,010	20,714	15,086	39,570	18,928	20,642
玉東町	1,811	5,113	2,418	2,695	1,811	5,105	2,410	2,695	1,805	5,083	2,398	2,685
南関町	3,519	9,381	4,422	4,959	3,532	9,386	4,437	4,949	3,528	9,335	4,411	4,924
長洲町	6,242	15,545	7,620	7,925	6,252	15,522	7,607	7,915	6,252	15,476	7,581	7,895
和水町	3,509	9,732	4,564	5,168	3,506	9,711	4,556	5,155	3,501	9,676	4,538	5,138
菊池郡	29,842	76,000	37,282	38,718	29,898	76,040	37,319	38,721	29,973	75,967	37,294	38,673
大津町	13,219	34,027	16,764	17,263	13,220	34,016	16,764	17,252	13,254	33,965	16,747	17,218
菊陽町	16,623	41,973	20,518	21,455	16,678	42,024	20,555	21,469	16,719	42,002	20,547	21,455
阿蘇郡	14,247	35,438	17,146	18,292	14,305	35,420	17,138	18,282	14,269	35,218	17,023	18,195
南小国町	1,644	3,876	1,824	2,052	1,643	3,876	1,825	2,051	1,633	3,864	1,818	2,046
小国町	2,896	6,906	3,290	3,616	2,919	6,884	3,283	3,601	2,940	6,825	3,249	3,576
産山村	521	1,434	737	697	522	1,437	738	699	521	1,433	737	696
高森町	2,467	6,048	2,890	3,158	2,471	6,035	2,873	3,162	2,459	6,008	2,849	3,159
西原村	2,280	6,506	3,172	3,334	2,303	6,525	3,186	3,339	2,294	6,496	3,174	3,322
南阿蘇村	4,439	10,668	5,233	5,435	4,447	10,663	5,233	5,430	4,422	10,592	5,196	5,396
上益城郡	29,841	82,656	39,347	43,309	29,835	82,608	39,333	43,275	29,801	82,371	39,238	43,133
御船町	6,227	16,661	7,900	8,761	6,215	16,648	7,891	8,757	6,198	16,579	7,858	8,721
嘉島町	3,251	9,054	4,345	4,709	3,258	9,065	4,351	4,714	3,283	9,134	4,389	4,745
益城町	11,188	32,257	15,444	16,813	11,196	32,258	15,448	16,810	11,187	32,178	15,426	16,752
甲佐町	3,695	10,378	4,873	5,505	3,693	10,373	4,868	5,505	3,685	10,316	4,836	5,480
山都町	5,480	14,306	6,785	7,521	5,473	14,264	6,775	7,489	5,448	14,164	6,729	7,435
八代郡	3,901	11,575	5,358	6,217	3,900	11,574	5,353	6,221	3,897	11,527	5,330	6,197
氷川町	3,901	11,575	5,358	6,217	3,900	11,574	5,353	6,221	3,897	11,527	5,330	6,197
葦北郡	8,086	21,374	9,955	11,419	8,075	21,324	9,935	11,389	8,033	21,197	9,885	11,312
芦北町	6,380	16,888	7,879	9,009	6,371	16,850	7,858	8,992	6,339	16,754	7,816	8,938
津奈木町	1,706	4,486	2,076	2,410	1,704	4,474	2,077	2,397	1,694	4,443	2,069	2,374
球磨郡	19,150	53,111	24,842	28,269	19,133	53,033	24,799	28,234	19,063	52,655	24,624	28,031
錦町	3,633	10,465	4,963	5,502	3,629	10,441	4,946	5,495	3,607	10,340	4,897	5,443
多良木町	3,506	9,350	4,371	4,979	3,505	9,345	4,374	4,971	3,500	9,305	4,350	4,955
湯前町	1,481	3,841	1,790	2,051	1,475	3,834	1,787	2,047	1,469	3,803	1,771	2,032
水上村	801	2,154	1,006	1,148	801	2,152	1,004	1,148	797	2,137	1,002	1,135
相良村	1,501	4,302	2,020	2,282	1,498	4,289	2,012	2,277	1,492	4,252	1,994	2,258
五木村	449	989	471	518	448	986	468	518	444	983	468	515
山江村	1,139	3,335	1,542	1,793	1,140	3,334	1,541	1,793	1,142	3,314	1,528	1,786
球磨村	1,333	3,529	1,664	1,865	1,332	3,525	1,661	1,864	1,328	3,502	1,650	1,852
あさぎり町	5,307	15,146	7,015	8,131	5,305	15,127	7,006	8,121	5,284	15,019	6,964	8,055
天草郡	2,853	7,380	3,511	3,869	2,849	7,360	3,499	3,861	2,833	7,312	3,477	3,835
苓北町	2,853	7,380	3,511	3,869	2,849	7,360	3,499	3,861	2,833	7,312	3,477	3,835

市町村名	平成30年5月1日現在				平成30年6月1日現在				平成30年7月1日現在			
	世帯数	人口			世帯数	人口			世帯数	人口		
		計	男	女		計	男	女		計	男	女
県計	715,777	1,757,682	829,758	927,924	716,582	1,757,405	829,706	927,699	716,926	1,757,077	829,631	927,446
市計	588,941	1,422,372	669,486	752,886	589,579	1,422,236	669,442	752,794	589,817	1,421,995	669,382	752,613
熊本市	322,813	739,393	348,696	390,697	323,159	739,577	348,759	390,818	323,332	739,603	348,773	390,830
中央区	98,718	188,273	88,532	99,741	98,850	188,414	88,587	99,827	98,881	188,406	88,575	99,831
東区	79,249	188,215	89,131	99,084	79,294	188,265	89,136	99,129	79,370	188,355	89,182	99,173
西区	39,045	91,403	42,767	48,636	39,090	91,409	42,793	48,616	39,107	91,372	42,769	48,603
南区	49,051	129,439	60,875	68,564	49,143	129,473	60,881	68,592	49,215	129,552	60,924	68,628
北区	56,750	142,063	67,391	74,672	56,782	142,016	67,362	74,654	56,759	141,918	67,323	74,595
八代市	49,149	125,074	58,185	66,889	49,211	125,035	58,175	66,860	49,185	124,938	58,133	66,805
人吉市	13,730	32,645	15,026	17,619	13,724	32,620	15,013	17,607	13,715	32,587	15,010	17,577
荒尾市	20,875	52,141	24,364	27,777	20,892	52,094	24,347	27,747	20,867	52,036	24,320	27,716
水俣市	10,339	24,362	11,266	13,096	10,386	24,335	11,260	13,075	10,375	24,300	11,242	13,058
玉名市	25,148	65,629	30,982	34,647	25,140	65,566	30,939	34,627	25,173	65,551	30,943	34,608
山鹿市	19,405	50,639	23,704	26,935	19,400	50,569	23,675	26,894	19,402	50,538	23,668	26,870
菊池市	17,369	47,256	22,495	24,761	17,434	47,278	22,495	24,783	17,452	47,264	22,480	24,784
宇土市	13,414	36,454	17,349	19,105	13,445	36,443	17,347	19,096	13,469	36,450	17,366	19,084
上天草市	10,115	25,400	11,884	13,516	10,106	25,358	11,869	13,489	10,094	25,325	11,855	13,470
宇城市	21,700	58,268	27,622	30,646	21,753	58,278	27,643	30,635	21,755	58,287	27,629	30,658
阿蘇市	10,138	25,912	12,155	13,757	10,150	25,904	12,146	13,758	10,163	25,897	12,164	13,733
天草市	32,769	78,595	36,566	42,029	32,759	78,534	36,554	41,980	32,749	78,495	36,542	41,953
合志市	21,977	60,604	29,192	31,412	22,020	60,645	29,220	31,425	22,086	60,724	29,257	31,467
郡計	126,836	335,310	160,272	175,038	127,003	335,169	160,264	174,905	127,109	335,082	160,249	174,833
下益城郡	3,527	9,621	4,487	5,134	3,532	9,615	4,489	5,126	3,531	9,620	4,495	5,125
美里町	3,527	9,621	4,487	5,134	3,532	9,615	4,489	5,126	3,531	9,620	4,495	5,125
玉名郡	15,079	39,498	18,896	20,602	15,113	39,471	18,918	20,553	15,120	39,437	18,909	20,528
玉東町	1,805	5,086	2,398	2,688	1,802	5,077	2,395	2,682	1,806	5,085	2,400	2,685
南関町	3,526	9,303	4,405	4,898	3,527	9,278	4,399	4,879	3,522	9,271	4,390	4,881
長洲町	6,253	15,454	7,566	7,888	6,294	15,480	7,608	7,872	6,300	15,471	7,614	7,857
和水町	3,495	9,655	4,527	5,128	3,490	9,636	4,516	5,120	3,492	9,610	4,505	5,105
菊池郡	30,084	76,087	37,342	38,745	30,173	76,171	37,406	38,765	30,247	76,298	37,475	38,823
大津町	13,300	33,995	16,760	17,235	13,339	34,038	16,787	17,251	13,377	34,095	16,808	17,287
菊陽町	16,784	42,092	20,582	21,510	16,834	42,133	20,619	21,514	16,870	42,203	20,667	21,536
阿蘇郡	14,341	35,179	17,033	18,146	14,355	35,138	17,018	18,120	14,377	35,123	16,996	18,127
南小国町	1,648	3,855	1,820	2,035	1,661	3,862	1,820	2,042	1,652	3,851	1,816	2,035
小国町	2,972	6,842	3,263	3,579	2,973	6,837	3,265	3,572	2,982	6,833	3,257	3,576
産山村	522	1,433	739	694	525	1,433	739	694	526	1,431	739	692
高森町	2,484	6,011	2,858	3,153	2,484	6,004	2,860	3,144	2,476	5,999	2,856	3,143
西原村	2,292	6,471	3,163	3,308	2,294	6,461	3,157	3,304	2,300	6,470	3,160	3,310
南阿蘇村	4,423	10,567	5,190	5,377	4,418	10,541	5,177	5,364	4,441	10,539	5,168	5,371
上益城郡	29,900	82,368	39,235	43,133	29,900	82,283	39,198	43,085	29,931	82,237	39,195	43,042
御船町	6,223	16,609	7,874	8,735	6,223	16,595	7,865	8,730	6,230	16,613	7,875	8,738
嘉島町	3,301	9,137	4,382	4,755	3,309	9,150	4,392	4,758	3,320	9,168	4,403	4,765
益城町	11,224	32,180	15,425	16,755	11,220	32,159	15,413	16,746	11,244	32,146	15,414	16,732
甲佐町	3,690	10,314	4,840	5,474	3,682	10,283	4,833	5,450	3,680	10,245	4,817	5,428
山都町	5,462	14,128	6,714	7,414	5,466	14,096	6,695	7,401	5,457	14,065	6,686	7,379
八代郡	3,899	11,512	5,328	6,184	3,897	11,511	5,330	6,181	3,890	11,495	5,318	6,177
氷川町	3,899	11,512	5,328	6,184	3,897	11,511	5,330	6,181	3,890	11,495	5,318	6,177
葦北郡	8,060	21,186	9,878	11,308	8,067	21,173	9,870	11,303	8,056	21,120	9,847	11,273
芦北町	6,362	16,746	7,808	8,938	6,367	16,731	7,801	8,930	6,358	16,690	7,787	8,903
津奈木町	1,698	4,440	2,070	2,370	1,700	4,442	2,069	2,373	1,698	4,430	2,060	2,370
球磨郡	19,112	52,559	24,601	27,958	19,114	52,497	24,566	27,931	19,103	52,441	24,546	27,895
錦町	3,624	10,340	4,908	5,432	3,626	10,330	4,904	5,426	3,633	10,329	4,913	5,416
多良木町	3,504	9,266	4,333	4,933	3,500	9,253	4,328	4,925	3,489	9,224	4,314	4,910
湯前町	1,467	3,793	1,767	2,026	1,468	3,791	1,768	2,023	1,474	3,799	1,771	2,028
水上村	797	2,135	999	1,136	796	2,133	1,000	1,133	795	2,127	996	1,131
相良村	1,489	4,229	1,985	2,244	1,491	4,225	1,980	2,245	1,495	4,232	1,982	2,250
五木村	450	987	469	518	448	978	463	515	447	978	462	516
山江村	1,147	3,318	1,533	1,785	1,149	3,327	1,538	1,789	1,149	3,326	1,534	1,792
球磨村	1,327	3,479	1,647	1,832	1,326	3,459	1,637	1,822	1,323	3,454	1,634	1,820
あさぎり町	5,307	15,012	6,960	8,052	5,310	15,001	6,948	8,053	5,298	14,972	6,940	8,032
天草郡	2,834	7,300	3,472	3,828	2,852	7,310	3,469	3,841	2,854	7,311	3,468	3,843
苓北町	2,834	7,300	3,472	3,828	2,852	7,310	3,469	3,841	2,854	7,311	3,468	3,843

市町村名	平成30年8月1日現在				平成30年9月1日現在				平成30年10月1日現在			
	世帯数	人			世帯数	人			世帯数	人		
		計	男	女		計	男	女		計	男	女
県計	717,500	1,756,972	829,705	927,267	717,976	1,756,861	829,642	927,219	718,125	1,756,442	829,423	927,019
市計	590,231	1,421,810	669,416	752,394	590,636	1,421,723	669,364	752,359	590,667	1,421,434	669,230	752,204
熊本市	323,624	739,656	348,918	390,738	323,776	739,753	348,955	390,798	323,607	739,556	348,862	390,694
中央区	98,834	188,341	88,561	99,780	98,741	188,149	88,472	99,677	98,673	188,108	88,414	99,694
東区	79,498	188,454	89,272	99,182	79,604	188,661	89,382	99,279	79,604	188,695	89,440	99,255
西区	39,117	91,354	42,757	48,597	39,166	91,340	42,756	48,584	39,150	91,273	42,728	48,545
南区	49,281	129,565	60,960	68,605	49,336	129,631	60,985	68,646	49,361	129,695	61,017	68,678
北区	56,894	141,942	67,368	74,574	56,929	141,972	67,360	74,612	56,819	141,785	67,263	74,522
八代市	49,266	124,937	58,122	66,815	49,364	124,951	58,111	66,840	49,426	124,921	58,070	66,851
人吉市	13,682	32,546	15,008	17,538	13,698	32,522	14,990	17,532	13,710	32,525	14,990	17,535
荒尾市	20,880	52,022	24,301	27,721	20,864	52,008	24,296	27,712	20,852	51,930	24,265	27,665
水俣市	10,359	24,273	11,225	13,048	10,369	24,250	11,211	13,039	10,367	24,247	11,209	13,038
玉名市	25,137	65,465	30,890	34,575	25,170	65,446	30,903	34,543	25,206	65,489	30,934	34,555
山鹿市	19,393	50,496	23,638	26,858	19,388	50,419	23,604	26,815	19,411	50,399	23,592	26,807
菊池市	17,477	47,251	22,482	24,769	17,490	47,223	22,466	24,757	17,499	47,193	22,426	24,767
宇土市	13,517	36,497	17,399	19,098	13,536	36,500	17,395	19,105	13,548	36,526	17,435	19,091
上天草市	10,089	25,311	11,849	13,462	10,072	25,239	11,808	13,431	10,062	25,210	11,798	13,412
宇城市	21,778	58,259	27,613	30,646	21,826	58,324	27,672	30,652	21,875	58,332	27,672	30,660
阿蘇市	10,176	25,897	12,151	13,746	10,205	25,903	12,147	13,756	10,223	25,895	12,153	13,742
天草市	32,726	78,400	36,516	41,884	32,723	78,288	36,458	41,830	32,702	78,214	36,421	41,793
合志市	22,127	60,800	29,304	31,496	22,155	60,897	29,348	31,549	22,179	60,997	29,403	31,594
郡計	127,269	335,162	160,289	174,873	127,340	335,138	160,278	174,860	127,458	335,008	160,193	174,815
下益城郡	3,528	9,600	4,486	5,114	3,533	9,598	4,481	5,117	3,535	9,578	4,470	5,108
美里町	3,528	9,600	4,486	5,114	3,533	9,598	4,481	5,117	3,535	9,578	4,470	5,108
玉名郡	15,127	39,415	18,915	20,500	15,156	39,402	18,903	20,499	15,160	39,389	18,898	20,491
玉東町	1,813	5,102	2,405	2,697	1,816	5,101	2,405	2,696	1,814	5,102	2,411	2,691
南関町	3,518	9,263	4,394	4,869	3,514	9,244	4,380	4,864	3,512	9,232	4,380	4,852
長洲町	6,309	15,464	7,623	7,841	6,337	15,492	7,629	7,863	6,351	15,504	7,631	7,873
和水町	3,487	9,586	4,493	5,093	3,489	9,565	4,489	5,076	3,483	9,551	4,476	5,075
菊池郡	30,302	76,445	37,526	38,919	30,360	76,591	37,616	38,975	30,392	76,603	37,631	38,972
大津町	13,398	34,165	16,833	17,332	13,410	34,209	16,863	17,346	13,430	34,211	16,869	17,342
菊陽町	16,904	42,280	20,693	21,587	16,950	42,382	20,753	21,629	16,962	42,392	20,762	21,630
阿蘇郡	14,434	35,145	17,014	18,131	14,429	35,125	17,004	18,121	14,483	35,099	16,993	18,106
南小国町	1,658	3,854	1,820	2,034	1,657	3,851	1,818	2,033	1,670	3,860	1,823	2,037
小国町	2,992	6,840	3,261	3,579	2,994	6,835	3,263	3,572	3,015	6,809	3,251	3,558
産山村	528	1,430	737	693	530	1,427	734	693	529	1,427	733	694
高森町	2,481	6,002	2,851	3,151	2,476	5,992	2,845	3,147	2,475	5,985	2,848	3,137
西原村	2,302	6,471	3,167	3,304	2,313	6,489	3,178	3,311	2,327	6,497	3,184	3,313
南阿蘇村	4,473	10,548	5,178	5,370	4,459	10,531	5,166	5,365	4,467	10,521	5,154	5,367
上益城郡	29,992	82,270	39,209	43,061	29,985	82,227	39,190	43,037	29,996	82,202	39,172	43,030
御船町	6,235	16,610	7,865	8,745	6,234	16,602	7,861	8,741	6,248	16,610	7,865	8,745
嘉島町	3,340	9,198	4,421	4,777	3,351	9,211	4,429	4,782	3,359	9,222	4,431	4,791
益城町	11,281	32,165	15,431	16,734	11,265	32,154	15,426	16,728	11,263	32,148	15,413	16,735
甲佐町	3,678	10,253	4,822	5,431	3,674	10,236	4,815	5,421	3,678	10,231	4,818	5,413
山都町	5,458	14,044	6,670	7,374	5,461	14,024	6,659	7,365	5,448	13,991	6,645	7,346
八代郡	3,898	11,484	5,312	6,172	3,884	11,450	5,289	6,161	3,886	11,450	5,281	6,169
氷川町	3,898	11,484	5,312	6,172	3,884	11,450	5,289	6,161	3,886	11,450	5,281	6,169
葦北郡	8,055	21,113	9,841	11,272	8,053	21,079	9,831	11,248	8,049	21,054	9,823	11,231
芦北町	6,357	16,679	7,777	8,902	6,358	16,658	7,771	8,887	6,354	16,632	7,761	8,871
津奈木町	1,698	4,434	2,064	2,370	1,695	4,421	2,060	2,361	1,695	4,422	2,062	2,360
球磨郡	19,078	52,386	24,526	27,860	19,092	52,376	24,511	27,865	19,104	52,347	24,474	27,873
錦町	3,636	10,325	4,912	5,413	3,638	10,319	4,906	5,413	3,631	10,304	4,899	5,405
多良木町	3,479	9,216	4,313	4,903	3,480	9,207	4,304	4,903	3,473	9,200	4,300	4,900
湯前町	1,472	3,792	1,772	2,020	1,468	3,788	1,771	2,017	1,466	3,785	1,770	2,015
水上村	794	2,121	993	1,128	794	2,116	992	1,124	798	2,128	998	1,130
相良村	1,491	4,235	1,983	2,252	1,493	4,242	1,985	2,257	1,487	4,230	1,976	2,254
五木村	449	978	461	517	453	979	464	515	453	976	464	512
山江村	1,148	3,320	1,530	1,790	1,148	3,322	1,532	1,790	1,149	3,311	1,528	1,783
球磨村	1,321	3,442	1,626	1,816	1,320	3,436	1,625	1,811	1,314	3,421	1,617	1,804
あさぎり町	5,288	14,957	6,936	8,021	5,298	14,967	6,932	8,035	5,333	14,992	6,922	8,070
天草郡	2,855	7,304	3,460	3,844	2,848	7,290	3,453	3,837	2,853	7,286	3,451	3,835
苓北町	2,855	7,304	3,460	3,844	2,848	7,290	3,453	3,837	2,853	7,286	3,451	3,835

第3表 市区町村別、年齢3区分別人口、年齢構造係数及び年齢構造指数(平成30年10月1日現在)

市町村名	年齢3区分別人口(人)								
	年少人口(0~14歳)			生産年齢人口(15~64歳)			老年人口(65歳以上)		
	総数	男	女	総数	男	女	総数	男	女
県 計	235,729	120,827	114,902	983,679	482,237	501,442	537,034	226,359	310,675
市 計	190,320	97,472	92,848	807,227	393,769	413,458	423,887	177,989	245,898
熊本市	102,333	52,280	50,053	446,821	216,809	230,012	190,402	79,773	110,629
中央区	21,839	11,024	10,815	121,946	59,257	62,689	44,323	18,133	26,190
中東区	28,619	14,726	13,893	115,365	55,684	59,681	44,711	19,030	25,681
南区	11,220	5,697	5,523	52,790	25,793	26,997	27,263	11,238	16,025
南北区	20,792	10,681	10,111	74,804	35,928	38,876	34,099	14,408	19,691
八代市	19,863	10,152	9,711	81,916	40,147	41,769	40,006	16,964	23,042
吉尾市	15,324	7,766	7,558	67,807	32,979	34,828	41,790	17,325	24,465
荒尾市	4,100	2,113	1,987	16,459	8,067	8,392	11,966	4,810	7,156
水尾市	6,635	3,372	3,263	27,037	13,230	13,807	18,258	7,663	10,595
玉名市	2,782	1,440	1,342	11,943	5,851	6,092	9,522	3,918	5,604
山鹿市	8,237	4,312	3,925	35,499	17,371	18,128	21,753	9,251	12,502
菊池市	6,099	3,110	2,989	25,797	12,711	13,086	18,503	7,771	10,732
宇土市	6,252	3,186	3,066	25,485	12,591	12,894	15,456	6,649	8,807
上天草市	5,070	2,603	2,467	20,683	10,203	10,480	10,773	4,629	6,144
宇城市	2,743	1,399	1,344	12,289	6,070	6,219	10,178	4,329	5,849
阿蘇市	7,589	3,955	3,634	31,131	15,328	15,803	19,612	8,389	11,223
天草市	3,015	1,561	1,454	12,927	6,476	6,451	9,953	4,116	5,837
合志市	8,962	4,640	4,322	38,026	18,737	19,289	31,226	13,044	18,182
合志市	11,179	5,735	5,444	35,323	17,346	17,977	14,495	6,322	8,173
郡 計	45,409	23,355	22,054	176,452	88,468	87,984	113,147	48,370	64,777
下益城郡	861	429	432	4,400	2,219	2,181	4,317	1,822	2,495
美里町	861	429	432	4,400	2,219	2,181	4,317	1,822	2,495
玉名郡	4,524	2,326	2,198	20,242	10,325	9,917	14,623	6,247	8,376
玉東町	702	367	335	2,605	1,296	1,309	1,795	748	1,047
南関町	986	490	496	4,721	2,392	2,329	3,525	1,498	2,027
長洲町	1,865	967	898	8,316	4,312	4,004	5,323	2,352	2,971
和歌町	971	502	469	4,600	2,325	2,275	3,980	1,649	2,331
菊池郡	13,321	6,876	6,445	47,090	23,721	23,369	16,192	7,034	9,158
大津町	5,879	3,079	2,800	20,844	10,584	10,260	7,488	3,206	4,282
菊陽町	7,442	3,797	3,645	26,246	13,137	13,109	8,704	3,828	4,876
阿蘇郡	4,019	2,109	1,910	17,593	9,023	8,570	13,487	5,861	7,626
南小国町	417	207	210	1,928	984	944	1,515	632	883
小国町	743	383	360	3,278	1,686	1,592	2,788	1,182	1,606
高森村	165	87	78	668	355	313	594	291	303
西原村	696	368	328	2,817	1,412	1,405	2,472	1,068	1,404
南阿蘇村	954	497	457	3,564	1,809	1,755	1,979	878	1,101
南阿蘇村	1,044	567	477	5,338	2,777	2,561	4,139	1,810	2,329
上益城郡	11,370	5,814	5,556	42,498	21,049	21,449	28,334	12,309	16,025
御船町	2,228	1,148	1,080	8,725	4,239	4,486	5,657	2,478	3,179
嘉島町	1,521	752	769	5,182	2,620	2,562	2,519	1,059	1,460
益城町	5,067	2,599	2,468	17,654	8,656	8,998	9,427	4,158	5,269
甲佐町	1,286	657	629	5,028	2,499	2,529	3,917	1,662	2,255
山都町	1,268	658	610	5,909	3,035	2,874	6,814	2,952	3,862
八代郡	1,332	696	636	5,761	2,788	2,973	4,357	1,797	2,560
水川町	1,332	696	636	5,761	2,788	2,973	4,357	1,797	2,560
葦北郡	2,256	1,174	1,082	9,888	4,936	4,952	8,910	3,713	5,197
芦北町	1,785	929	856	7,721	3,841	3,880	7,126	2,991	4,135
津奈木町	471	245	226	2,167	1,095	1,072	1,784	722	1,062
球磨郡	6,927	3,527	3,400	25,487	12,603	12,884	19,933	8,344	11,589
錦町	1,587	819	768	5,465	2,684	2,781	3,252	1,396	1,856
多良木町	1,091	553	538	4,333	2,156	2,177	3,776	1,591	2,185
湯前町	417	215	202	1,757	902	855	1,611	653	958
水上市村	286	149	137	945	494	451	897	355	542
相良村	493	253	240	1,984	997	987	1,753	726	1,027
五木村	75	33	42	423	233	190	478	198	280
山江村	563	289	274	1,606	768	838	1,142	471	671
球磨村	361	197	164	1,555	776	779	1,505	644	861
あさぎり町	2,054	1,019	1,035	7,419	3,593	3,826	5,519	2,310	3,209
天草郡	799	404	395	3,493	1,804	1,689	2,994	1,243	1,751
天草北町	799	404	395	3,493	1,804	1,689	2,994	1,243	1,751

年齢構造係数（人口に対する割合）（％）			年齢構造指数				市町村名
年少人口	生産年齢人口	老年人口	年少人口指数	老年人口指数	従属人口指数	老年化指数	
13.4	56.0	30.6	24.0	54.6	78.6	227.8	県 計
13.4	56.8	29.8	23.6	52.5	76.1	222.7	市 計
13.8	60.4	25.7	22.9	42.6	65.5	186.1	熊本市
11.6	64.8	23.6	17.9	36.3	54.3	203.0	中央区
15.2	61.1	23.7	24.8	38.8	63.6	156.2	東区
12.3	57.8	29.9	21.3	51.6	72.9	243.0	西区
16.0	57.7	26.3	27.8	45.6	73.4	164.0	南区
14.0	57.8	28.2	24.2	48.8	73.1	201.4	北区
12.3	54.3	33.5	22.6	61.6	84.2	272.7	八代市
12.6	50.6	36.8	24.9	72.7	97.6	291.9	人吉市
12.8	52.1	35.2	24.5	67.5	92.1	275.2	荒尾市
11.5	49.3	39.3	23.3	79.7	103.0	342.3	水俣市
12.6	54.2	33.2	23.2	61.3	84.5	264.1	玉名市
12.1	51.2	36.7	23.6	71.7	95.4	303.4	山鹿市
13.2	54.0	32.8	24.5	60.6	85.2	247.2	菊池市
13.9	56.6	29.5	24.5	52.1	76.6	212.5	宇土市
10.9	48.7	40.4	22.3	82.8	105.1	371.1	上天草市
13.0	53.4	33.6	24.4	63.0	87.4	258.4	宇城市
11.6	49.9	38.4	23.3	77.0	100.3	330.1	阿蘇市
11.5	48.6	39.9	23.6	82.1	105.7	348.4	天草市
18.3	57.9	23.8	31.6	41.0	72.7	129.7	合志市
13.6	52.7	33.8	25.7	64.1	89.9	249.2	郡 計
9.0	45.9	45.1	19.6	98.1	117.7	501.4	下益城郡
9.0	45.9	45.1	19.6	98.1	117.7	501.4	美里町
11.5	51.4	37.1	22.3	72.2	94.6	323.2	玉名郡
13.8	51.1	35.2	26.9	68.9	95.9	255.7	玉東町
10.7	51.1	38.2	20.9	74.7	95.6	357.5	南関町
12.0	53.6	34.3	22.4	64.0	86.4	285.4	長洲町
10.2	48.2	41.7	21.1	86.5	107.6	409.9	和水町
17.4	61.5	21.1	28.3	34.4	62.7	121.6	菊池郡
17.2	60.9	21.9	28.2	35.9	64.1	127.4	大津町
17.6	61.9	20.5	28.4	33.2	61.5	117.0	菊陽町
11.5	50.1	38.4	22.8	76.7	99.5	335.6	阿蘇郡
10.8	49.9	39.2	21.6	78.6	100.2	363.3	南小国町
10.9	48.1	40.9	22.7	85.1	107.7	375.2	小国町
11.6	46.8	41.6	24.7	88.9	113.6	360.0	小産山村
11.6	47.1	41.3	24.7	87.8	112.5	355.2	高森町
14.7	54.9	30.5	26.8	55.5	82.3	207.4	西原村
9.9	50.7	39.3	19.6	77.5	97.1	396.5	南阿蘇村
13.8	51.7	34.5	26.8	66.7	93.4	249.2	上益城郡
13.4	52.5	34.1	25.5	64.8	90.4	253.9	御船町
16.5	56.2	27.3	29.4	48.6	78.0	165.6	嘉島町
15.8	54.9	29.3	28.7	53.4	82.1	186.0	益城町
12.6	49.1	38.3	25.6	77.9	103.5	304.6	甲佐町
9.1	42.2	48.7	21.5	115.3	136.8	537.4	山都町
11.6	50.3	38.1	23.1	75.6	98.8	327.1	八代郡
11.6	50.3	38.1	23.1	75.6	98.8	327.1	水川町
10.7	47.0	42.3	22.8	90.1	112.9	394.9	葦北郡
10.7	46.4	42.8	23.1	92.3	115.4	399.2	芦北町
10.7	49.0	40.3	21.7	82.3	104.1	378.8	津奈木町
13.2	48.7	38.1	27.2	78.2	105.4	287.8	球磨郡
15.4	53.0	31.6	29.0	59.5	88.5	204.9	錦町
11.9	47.1	41.0	25.2	87.1	112.3	346.1	多良木町
11.0	46.4	42.6	23.7	91.7	115.4	386.3	湯前町
13.4	44.4	42.2	30.3	94.9	125.2	313.6	水上村
11.7	46.9	41.4	24.8	88.4	113.2	355.6	相良村
7.7	43.3	49.0	17.7	113.0	130.7	637.3	五木村
17.0	48.5	34.5	35.1	71.1	106.2	202.8	山江村
10.6	45.5	44.0	23.2	96.8	120.0	416.9	球磨村
13.7	49.5	36.8	27.7	74.4	102.1	268.7	あさぎり町
11.0	47.9	41.1	22.9	85.7	108.6	374.7	天草郡
11.0	47.9	41.1	22.9	85.7	108.6	374.7	葦北町

第4表 市区町村別、年齢(各歳)別、男女別人口

市町村名	熊本県			市計			郡計			熊本市		
	総数	男	女	総数	男	女	総数	男	女	総数	男	女
総数	1,756,442	829,423	927,019	1,421,434	669,230	752,204	335,008	160,193	174,815	739,556	348,862	390,694
0~4歳	74,382	37,851	36,531	60,497	30,836	29,661	13,885	7,015	6,870	33,361	16,972	16,389
0	14,474	7,326	7,148	11,844	5,991	5,853	2,630	1,335	1,295	6,734	3,420	3,314
1	14,607	7,407	7,200	11,913	6,090	5,823	2,694	1,317	1,377	6,610	3,334	3,276
2	15,338	7,896	7,442	12,514	6,453	6,061	2,824	1,443	1,381	6,873	3,509	3,364
3	14,859	7,492	7,367	11,969	6,038	5,931	2,890	1,454	1,436	6,481	3,295	3,186
4	15,104	7,730	7,374	12,257	6,264	5,993	2,847	1,466	1,381	6,663	3,414	3,249
5~9	80,345	41,386	38,959	64,530	33,162	31,368	15,815	8,224	7,591	34,438	17,622	16,816
5	15,743	8,184	7,559	12,657	6,600	6,057	3,086	1,584	1,502	6,815	3,571	3,244
6	15,975	8,317	7,658	12,904	6,720	6,184	3,071	1,597	1,474	6,878	3,597	3,281
7	16,115	8,335	7,780	12,887	6,658	6,229	3,228	1,677	1,551	6,818	3,494	3,324
8	16,250	8,285	7,965	13,121	6,624	6,497	3,129	1,661	1,468	7,070	3,542	3,528
9	16,262	8,265	7,997	12,961	6,560	6,401	3,301	1,705	1,596	6,857	3,418	3,439
10~14	81,002	41,590	39,412	65,293	33,474	31,819	15,709	8,116	7,593	34,534	17,686	16,848
10	16,540	8,439	8,101	13,255	6,760	6,495	3,285	1,679	1,606	7,042	3,550	3,492
11	16,141	8,235	7,906	13,027	6,670	6,357	3,114	1,565	1,549	6,938	3,580	3,358
12	15,938	8,112	7,826	12,837	6,523	6,314	3,101	1,589	1,512	6,797	3,476	3,321
13	15,961	8,182	7,779	12,911	6,584	6,327	3,050	1,598	1,452	6,762	3,434	3,328
14	16,422	8,622	7,800	13,263	6,937	6,326	3,159	1,685	1,474	6,995	3,646	3,349
15~19	84,266	42,918	41,348	69,290	35,368	33,922	14,976	7,550	7,426	37,629	19,192	18,437
15	16,594	8,438	8,156	13,528	6,882	6,646	3,066	1,556	1,510	7,221	3,641	3,580
16	16,903	8,612	8,291	13,685	6,941	6,744	3,218	1,671	1,547	7,245	3,655	3,590
17	17,222	8,886	8,336	14,054	7,235	6,819	3,168	1,651	1,517	7,413	3,767	3,646
18	17,014	8,739	8,275	14,073	7,263	6,810	2,941	1,476	1,465	7,723	3,955	3,768
19	16,533	8,243	8,290	13,950	7,047	6,903	2,583	1,196	1,387	8,027	4,174	3,853
20~24	73,972	37,477	36,495	63,247	31,824	31,423	10,725	5,653	5,072	40,325	20,509	19,816
20	16,625	8,423	8,202	14,136	7,161	6,975	2,489	1,262	1,227	8,229	4,307	3,922
21	15,406	7,793	7,613	13,123	6,626	6,497	2,283	1,167	1,116	8,090	4,182	3,908
22	14,111	7,187	6,924	12,150	6,175	5,975	1,961	1,012	949	8,056	4,091	3,965
23	13,848	7,052	6,796	11,838	5,944	5,894	2,010	1,108	902	7,876	3,954	3,922
24	13,982	7,022	6,960	12,000	5,918	6,082	1,982	1,104	878	8,074	3,975	4,099
25~29	75,136	36,760	38,376	62,936	30,462	32,474	12,200	6,298	5,902	38,432	18,590	19,842
25	14,117	6,832	7,285	11,960	5,692	6,268	2,157	1,140	1,017	7,612	3,609	4,003
26	14,698	7,186	7,512	12,430	5,990	6,440	2,268	1,196	1,072	7,747	3,756	3,991
27	14,730	7,214	7,516	12,298	5,969	6,329	2,432	1,245	1,187	7,468	3,588	3,880
28	15,403	7,588	7,815	12,829	6,269	6,560	2,574	1,319	1,255	7,775	3,821	3,954
29	16,188	7,940	8,248	13,419	6,542	6,877	2,769	1,398	1,371	7,830	3,816	4,014
30~34	91,136	44,960	46,176	74,841	36,709	38,132	16,295	8,251	8,044	42,940	20,906	22,034
30	16,962	8,411	8,551	13,994	6,866	7,128	2,968	1,545	1,423	8,198	4,022	4,176
31	17,546	8,638	8,908	14,511	7,123	7,388	3,035	1,515	1,520	8,407	4,100	4,307
32	18,146	8,998	9,148	14,885	7,374	7,511	3,261	1,624	1,637	8,581	4,223	4,358
33	18,765	9,248	9,517	15,255	7,449	7,806	3,510	1,799	1,711	8,686	4,201	4,485
34	19,717	9,665	10,052	16,196	7,897	8,299	3,521	1,768	1,753	9,068	4,360	4,708
35~39	100,243	49,555	50,688	81,827	40,202	41,625	18,416	9,353	9,063	45,807	22,145	23,662
35	19,191	9,502	9,689	15,702	7,702	8,000	3,489	1,800	1,689	8,859	4,280	4,579
36	19,809	9,794	10,015	16,212	7,993	8,219	3,597	1,801	1,796	9,020	4,349	4,671
37	19,785	9,782	10,003	16,076	7,884	8,192	3,709	1,898	1,811	8,978	4,326	4,652
38	20,584	10,177	10,407	16,738	8,213	8,525	3,846	1,964	1,882	9,305	4,528	4,777
39	20,874	10,300	10,574	17,099	8,410	8,689	3,775	1,890	1,885	9,645	4,662	4,983
40~44	111,897	55,300	56,597	91,991	45,230	46,761	19,906	10,070	9,836	52,001	25,303	26,698
40	21,300	10,502	10,798	17,350	8,513	8,837	3,950	1,989	1,961	9,666	4,689	4,977
41	21,815	10,838	10,977	17,907	8,856	9,051	3,908	1,982	1,926	9,999	4,895	5,104
42	22,462	11,036	11,426	18,489	9,051	9,438	3,973	1,985	1,988	10,467	5,032	5,435
43	22,847	11,207	11,640	18,798	9,171	9,627	4,049	2,036	2,013	10,675	5,206	5,469
44	23,473	11,717	11,756	19,447	9,639	9,808	4,026	2,078	1,948	11,194	5,481	5,713
45~49	109,499	53,275	56,224	90,693	43,861	46,832	18,806	9,414	9,392	51,356	24,593	26,763
45	23,262	11,291	11,971	19,240	9,266	9,974	4,022	2,025	1,997	11,068	5,269	5,799
46	22,665	11,195	11,470	18,740	9,198	9,542	3,925	1,997	1,928	10,663	5,143	5,520
47	21,555	10,520	11,035	17,782	8,624	9,158	3,773	1,896	1,877	10,118	4,867	5,251
48	20,918	10,186	10,732	17,400	8,453	8,947	3,518	1,733	1,785	9,728	4,696	5,032
49	21,099	10,083	11,016	17,531	8,320	9,211	3,568	1,763	1,805	9,779	4,618	5,161

市町村名	熊本県			市計			郡計			熊本市		
	総数	男	女	総数	男	女	総数	男	女	総数	男	女
50～54	104,526	49,714	54,812	85,880	40,650	45,230	18,646	9,064	9,582	46,694	21,896	24,798
50	21,003	10,020	10,983	17,387	8,262	9,125	3,616	1,758	1,858	9,669	4,550	5,119
51	22,388	10,522	11,866	18,493	8,638	9,855	3,895	1,884	2,011	10,138	4,697	5,441
52	17,873	8,476	9,397	14,633	6,894	7,739	3,240	1,582	1,658	7,929	3,675	4,254
53	21,954	10,522	11,432	17,968	8,607	9,361	3,986	1,915	2,071	9,676	4,592	5,084
54	21,308	10,174	11,134	17,399	8,249	9,150	3,909	1,925	1,984	9,282	4,382	4,900
55～59	110,828	53,225	57,603	89,409	42,726	46,683	21,419	10,499	10,920	45,401	21,494	23,907
55	21,266	10,142	11,124	17,184	8,120	9,064	4,082	2,022	2,060	8,989	4,234	4,755
56	21,497	10,311	11,186	17,341	8,209	9,132	4,156	2,102	2,054	8,893	4,208	4,685
57	21,926	10,450	11,476	17,650	8,390	9,260	4,276	2,060	2,216	9,078	4,253	4,825
58	22,377	10,874	11,503	18,044	8,722	9,322	4,333	2,152	2,181	9,059	4,315	4,744
59	23,762	11,448	12,314	19,190	9,285	9,905	4,572	2,163	2,409	9,382	4,484	4,898
60～64	122,176	59,053	63,123	97,113	46,737	50,376	25,063	12,316	12,747	46,236	22,181	24,055
60	23,412	11,204	12,208	18,692	8,907	9,785	4,720	2,297	2,423	9,060	4,295	4,765
61	23,150	11,201	11,949	18,359	8,900	9,459	4,791	2,301	2,490	8,910	4,282	4,628
62	24,920	12,125	12,795	19,837	9,566	10,271	5,083	2,559	2,524	9,507	4,583	4,924
63	25,268	12,265	13,003	20,023	9,657	10,366	5,245	2,608	2,637	9,424	4,533	4,891
64	25,426	12,258	13,168	20,202	9,707	10,495	5,224	2,551	2,673	9,335	4,488	4,847
65～69	141,792	68,669	73,123	111,782	53,701	58,081	30,010	14,968	15,042	51,820	24,266	27,554
65	26,349	12,762	13,587	20,545	9,927	10,618	5,804	2,835	2,969	9,521	4,545	4,976
66	27,525	13,398	14,127	21,637	10,443	11,194	5,888	2,955	2,933	9,805	4,621	5,184
67	28,090	13,581	14,509	22,160	10,661	11,499	5,930	2,920	3,010	10,429	4,955	5,474
68	28,948	14,065	14,883	22,880	10,989	11,891	6,068	3,076	2,992	10,598	4,920	5,678
69	30,880	14,863	16,017	24,560	11,681	12,879	6,320	3,182	3,138	11,467	5,225	6,242
70～74	111,287	52,146	59,141	89,247	41,513	47,734	22,040	10,633	11,407	42,159	19,271	22,888
70	29,086	13,910	15,176	23,292	11,035	12,257	5,794	2,875	2,919	10,977	5,105	5,872
71	27,273	13,140	14,133	21,704	10,306	11,398	5,569	2,834	2,735	10,316	4,798	5,518
72	16,763	7,767	8,996	13,477	6,186	7,291	3,286	1,581	1,705	6,435	2,933	3,502
73	17,516	8,009	9,507	14,175	6,478	7,697	3,341	1,531	1,810	6,735	3,062	3,673
74	20,649	9,320	11,329	16,599	7,508	9,091	4,050	1,812	2,238	7,696	3,373	4,323
75～79	94,171	40,218	53,953	75,007	31,939	43,068	19,164	8,279	10,885	33,917	14,340	19,577
75	19,501	8,555	10,946	15,637	6,827	8,810	3,864	1,728	2,136	7,343	3,169	4,174
76	19,679	8,490	11,189	15,700	6,734	8,966	3,979	1,756	2,223	7,113	3,052	4,061
77	20,194	8,573	11,621	16,177	6,833	9,344	4,017	1,740	2,277	7,302	3,093	4,209
78	18,149	7,651	10,498	14,382	6,084	8,298	3,767	1,567	2,200	6,545	2,714	3,831
79	16,648	6,949	9,699	13,111	5,461	7,650	3,537	1,488	2,049	5,614	2,312	3,302
80～84	84,975	33,688	51,287	66,490	26,338	40,152	18,485	7,350	11,135	28,620	11,346	17,274
80	17,465	7,051	10,414	13,635	5,502	8,133	3,830	1,549	2,281	5,883	2,380	3,503
81	18,352	7,507	10,845	14,419	5,909	8,510	3,933	1,598	2,335	6,311	2,558	3,753
82	17,197	6,875	10,322	13,456	5,383	8,073	3,741	1,492	2,249	5,856	2,347	3,509
83	16,589	6,419	10,170	12,981	4,985	7,996	3,608	1,434	2,174	5,486	2,108	3,378
84	15,372	5,836	9,536	11,999	4,559	7,440	3,373	1,277	2,096	5,084	1,953	3,131
85～89	62,358	21,401	40,957	48,468	16,536	31,932	13,890	4,865	9,025	20,503	7,126	13,377
85	14,976	5,393	9,583	11,736	4,221	7,515	3,240	1,172	2,068	5,050	1,852	3,198
86	13,724	4,906	8,818	10,678	3,760	6,918	3,046	1,146	1,900	4,556	1,612	2,944
87	12,532	4,325	8,207	9,759	3,331	6,428	2,773	994	1,779	4,106	1,453	2,653
88	11,129	3,642	7,487	8,604	2,809	5,795	2,525	833	1,692	3,564	1,174	2,390
89	9,997	3,135	6,862	7,691	2,415	5,276	2,306	720	1,586	3,227	1,035	2,192
90～94	32,159	8,550	23,609	24,931	6,671	18,260	7,228	1,879	5,349	10,258	2,874	7,384
90	8,742	2,612	6,130	6,724	2,016	4,708	2,018	596	1,422	2,772	861	1,911
91	7,627	2,118	5,509	5,967	1,658	4,309	1,660	460	1,200	2,434	699	1,735
92	6,589	1,763	4,826	5,105	1,371	3,734	1,484	392	1,092	2,134	590	1,544
93	5,128	1,161	3,967	3,992	905	3,087	1,136	256	880	1,623	405	1,218
94	4,073	896	3,177	3,143	721	2,422	930	175	755	1,295	319	976
95～99	8,963	1,520	7,443	6,966	1,163	5,803	1,997	357	1,640	2,719	493	2,226
95	3,144	584	2,560	2,455	457	1,998	689	127	562	979	193	786
96	2,227	372	1,855	1,716	284	1,432	511	88	423	652	112	540
97	1,592	283	1,309	1,241	219	1,022	351	64	287	496	105	391
98	1,300	186	1,114	1,029	137	892	271	49	222	415	61	354
99	700	95	605	525	66	459	175	29	146	177	22	155
100歳以上	1,329	167	1,162	996	128	868	333	39	294	406	57	349

市町村名	中央区			東区			西区			南区		
	総数	男	女	総数	男	女	総数	男	女	総数	男	女
総数	188,108	88,414	99,694	188,695	89,440	99,255	91,273	42,728	48,545	129,695	61,017	68,678
0～4歳	7,231	3,596	3,635	9,181	4,725	4,456	3,600	1,833	1,767	6,967	3,564	3,403
0	1,475	746	729	1,872	968	904	705	361	344	1,408	693	715
1	1,532	720	812	1,740	897	843	717	357	360	1,375	716	659
2	1,437	727	710	1,929	990	939	759	381	378	1,419	729	690
3	1,361	700	661	1,777	906	871	711	355	356	1,377	700	677
4	1,426	703	723	1,863	964	899	708	379	329	1,388	726	662
5～9	7,212	3,686	3,526	9,701	5,002	4,699	3,702	1,880	1,822	7,199	3,713	3,486
5	1,454	764	690	1,924	1,038	886	722	353	369	1,414	736	678
6	1,379	751	628	1,973	996	977	734	404	330	1,484	770	714
7	1,405	736	669	1,928	1,005	923	744	377	367	1,442	736	706
8	1,496	702	794	1,951	1,001	950	757	380	377	1,466	764	702
9	1,478	733	745	1,925	962	963	745	366	379	1,393	707	686
10～14	7,396	3,742	3,654	9,737	4,999	4,738	3,918	1,984	1,934	6,626	3,404	3,222
10	1,494	728	766	1,969	999	970	791	388	403	1,448	753	695
11	1,464	765	699	1,981	1,012	969	752	373	379	1,361	693	668
12	1,479	732	747	1,872	975	897	791	426	365	1,293	657	636
13	1,515	775	740	1,909	981	928	793	381	412	1,207	637	570
14	1,444	742	702	2,006	1,032	974	791	416	375	1,317	664	653
15～19	9,314	4,756	4,558	10,087	5,113	4,974	4,428	2,290	2,138	6,502	3,254	3,248
15	1,642	804	838	2,007	1,041	966	818	424	394	1,323	643	680
16	1,631	794	837	2,024	1,028	996	871	458	413	1,334	671	663
17	1,695	863	832	1,988	991	997	865	436	429	1,327	693	634
18	2,005	1,039	966	2,031	1,020	1,011	907	461	446	1,287	634	653
19	2,341	1,256	1,085	2,037	1,033	1,004	967	511	456	1,231	613	618
20～24	14,543	7,404	7,139	9,014	4,500	4,514	5,116	2,627	2,489	5,073	2,442	2,631
20	2,504	1,344	1,160	1,994	998	996	1,040	549	491	1,154	574	580
21	2,704	1,421	1,283	1,900	960	940	999	515	484	1,037	500	537
22	3,061	1,519	1,542	1,729	878	851	1,035	511	524	946	469	477
23	3,139	1,544	1,595	1,701	850	851	1,036	538	498	916	440	476
24	3,135	1,576	1,559	1,690	814	876	1,006	514	492	1,020	459	561
25～29	12,916	6,311	6,605	9,204	4,371	4,833	4,157	2,066	2,091	5,803	2,725	3,078
25	2,863	1,389	1,474	1,755	789	966	846	434	412	1,035	486	549
26	2,670	1,305	1,365	1,809	862	947	851	423	428	1,127	512	615
27	2,434	1,165	1,269	1,793	877	916	852	408	444	1,103	518	585
28	2,511	1,235	1,276	1,906	906	1,000	784	404	380	1,236	595	641
29	2,438	1,217	1,221	1,941	937	1,004	824	397	427	1,302	614	688
30～34	11,885	5,786	6,099	11,108	5,432	5,676	4,639	2,245	2,394	7,794	3,727	4,067
30	2,444	1,205	1,239	2,129	1,022	1,107	903	444	459	1,387	669	718
31	2,466	1,210	1,256	2,101	1,049	1,052	919	422	497	1,488	702	786
32	2,485	1,217	1,268	2,171	1,100	1,071	890	440	450	1,569	746	823
33	2,260	1,099	1,161	2,298	1,089	1,209	940	464	476	1,617	779	838
34	2,230	1,055	1,175	2,409	1,172	1,237	987	475	512	1,733	831	902
35～39	11,351	5,415	5,936	12,336	5,967	6,369	5,086	2,522	2,564	8,648	4,178	4,470
35	2,211	1,047	1,164	2,420	1,195	1,225	956	476	480	1,664	799	865
36	2,227	1,080	1,147	2,461	1,186	1,275	981	465	516	1,723	802	921
37	2,209	1,064	1,145	2,430	1,181	1,249	1,020	504	516	1,695	821	874
38	2,317	1,117	1,200	2,437	1,152	1,285	1,064	529	535	1,765	873	892
39	2,387	1,107	1,280	2,588	1,253	1,335	1,065	548	517	1,801	883	918
40～44	13,091	6,246	6,845	14,000	6,840	7,160	5,916	2,869	3,047	9,279	4,509	4,770
40	2,375	1,114	1,261	2,612	1,294	1,318	1,123	572	551	1,759	832	927
41	2,493	1,164	1,329	2,686	1,304	1,382	1,127	533	594	1,780	898	882
42	2,722	1,319	1,403	2,785	1,353	1,432	1,200	559	641	1,805	858	947
43	2,684	1,283	1,401	2,892	1,416	1,476	1,201	596	605	1,933	940	993
44	2,817	1,366	1,451	3,025	1,473	1,552	1,265	609	656	2,002	981	1,021
45～49	13,497	6,439	7,058	13,509	6,480	7,029	6,158	2,932	3,226	8,499	4,106	4,393
45	2,794	1,328	1,466	2,973	1,421	1,552	1,285	609	676	1,903	926	977
46	2,785	1,358	1,427	2,860	1,339	1,521	1,243	583	660	1,751	874	877
47	2,675	1,276	1,399	2,700	1,322	1,378	1,198	576	622	1,681	788	893
48	2,585	1,230	1,355	2,493	1,218	1,275	1,232	611	621	1,578	755	823
49	2,658	1,247	1,411	2,483	1,180	1,303	1,200	553	647	1,586	763	823

市町村名	中央区			東区			西区			南区		
	総数	男	女	総数	男	女	総数	男	女	総数	男	女
50～54	12,391	5,816	6,575	12,052	5,667	6,385	5,791	2,718	3,073	7,615	3,581	4,034
50	2,532	1,192	1,340	2,553	1,188	1,365	1,254	601	653	1,493	716	777
51	2,692	1,242	1,450	2,617	1,224	1,393	1,240	583	657	1,667	749	918
52	2,137	1,012	1,125	1,987	934	1,053	974	460	514	1,325	614	711
53	2,569	1,195	1,374	2,538	1,209	1,329	1,199	558	641	1,554	743	811
54	2,461	1,175	1,286	2,357	1,112	1,245	1,124	516	608	1,576	759	817
55～59	11,714	5,644	6,070	11,970	5,515	6,455	5,622	2,713	2,909	7,522	3,548	3,974
55	2,393	1,138	1,255	2,332	1,066	1,266	1,062	508	554	1,495	703	792
56	2,376	1,159	1,217	2,266	1,048	1,218	1,077	506	571	1,487	704	783
57	2,356	1,150	1,206	2,448	1,101	1,347	1,090	516	574	1,498	693	805
58	2,288	1,105	1,183	2,417	1,145	1,272	1,171	558	613	1,493	686	807
59	2,301	1,092	1,209	2,507	1,155	1,352	1,222	625	597	1,549	762	787
60～64	11,244	5,440	5,804	12,085	5,799	6,286	5,877	2,811	3,066	8,069	3,858	4,211
60	2,268	1,115	1,153	2,354	1,131	1,223	1,157	544	613	1,540	730	810
61	2,199	1,066	1,133	2,373	1,122	1,251	1,133	539	594	1,530	725	805
62	2,327	1,122	1,205	2,517	1,218	1,299	1,190	555	635	1,670	814	856
63	2,205	1,035	1,170	2,475	1,209	1,266	1,201	580	621	1,688	836	852
64	2,245	1,102	1,143	2,366	1,119	1,247	1,196	593	603	1,641	753	888
65～69	12,044	5,635	6,409	13,068	6,131	6,937	7,079	3,283	3,796	9,048	4,332	4,716
65	2,232	1,048	1,184	2,459	1,198	1,261	1,249	585	664	1,674	791	883
66	2,227	1,079	1,148	2,542	1,207	1,335	1,337	615	722	1,750	814	936
67	2,461	1,183	1,278	2,637	1,215	1,422	1,416	667	749	1,786	899	887
68	2,465	1,126	1,339	2,650	1,230	1,420	1,435	655	780	1,844	885	959
69	2,659	1,199	1,460	2,780	1,281	1,499	1,642	761	881	1,994	943	1,051
70～74	9,853	4,380	5,473	10,099	4,657	5,442	5,966	2,694	3,272	7,331	3,446	3,885
70	2,634	1,192	1,442	2,677	1,264	1,413	1,507	692	815	1,883	882	1,001
71	2,438	1,099	1,339	2,425	1,133	1,292	1,456	656	800	1,813	883	930
72	1,484	655	829	1,534	708	826	931	421	510	1,077	489	588
73	1,524	685	839	1,653	762	891	953	411	542	1,174	553	621
74	1,773	749	1,024	1,810	790	1,020	1,119	514	605	1,384	639	745
75～79	7,847	3,213	4,634	7,910	3,364	4,546	5,046	2,148	2,898	5,814	2,514	3,300
75	1,704	702	1,002	1,698	735	963	1,080	466	614	1,249	552	697
76	1,661	715	946	1,702	727	975	1,024	441	583	1,190	512	678
77	1,690	678	1,012	1,653	712	941	1,130	481	649	1,311	584	727
78	1,482	593	889	1,576	655	921	976	386	590	1,089	456	633
79	1,310	525	785	1,281	535	746	836	374	462	975	410	565
80～84	6,742	2,545	4,197	6,381	2,597	3,784	4,190	1,607	2,583	5,073	2,011	3,062
80	1,404	548	856	1,268	491	777	852	347	505	1,028	430	598
81	1,438	569	869	1,431	605	826	923	358	565	1,143	457	686
82	1,349	515	834	1,318	537	781	873	336	537	1,037	413	624
83	1,302	457	845	1,237	497	740	798	297	501	968	365	603
84	1,249	456	793	1,127	467	660	744	269	475	897	346	551
85～89	4,893	1,610	3,283	4,456	1,548	2,908	2,971	991	1,980	3,925	1,378	2,547
85	1,196	417	779	1,121	393	728	733	276	457	909	339	570
86	1,097	352	745	1,016	389	627	638	216	422	918	323	595
87	968	329	639	891	310	581	598	203	395	778	281	497
88	857	256	601	760	244	516	520	159	361	683	244	439
89	775	256	519	668	212	456	482	137	345	637	191	446
90～94	2,368	674	1,694	2,155	608	1,547	1,508	416	1,092	2,142	585	1,557
90	658	214	444	582	173	409	407	119	288	544	168	376
91	593	160	433	515	152	363	353	112	241	520	142	378
92	472	130	342	471	133	338	322	77	245	457	131	326
93	361	95	266	342	93	249	234	56	178	338	71	267
94	284	75	209	245	57	188	192	52	140	283	73	210
95～99	521	75	446	568	111	457	426	92	334	640	121	519
95	226	31	195	196	35	161	146	37	109	200	46	154
96	117	24	93	132	21	111	90	17	73	173	29	144
97	85	9	76	123	33	90	85	20	65	103	24	79
98	74	11	63	75	15	60	65	8	57	122	18	104
99	19	0	19	42	7	35	40	10	30	42	4	38
100歳以上	55	1	54	74	14	60	77	7	70	126	21	105

市町村名	北区			八代市			人吉市			荒尾市		
	総数	男	女	総数	男	女	総数	男	女	総数	男	女
総数	141,785	67,263	74,522	124,921	58,070	66,851	32,525	14,990	17,535	51,930	24,265	27,665
0～4歳	6,382	3,254	3,128	4,801	2,401	2,400	1,282	643	639	2,055	1,019	1,036
0	1,274	652	622	889	446	443	242	113	129	427	208	219
1	1,246	644	602	946	476	470	238	115	123	414	196	218
2	1,329	682	647	1,029	539	490	253	132	121	428	220	208
3	1,255	634	621	953	442	511	265	125	140	399	190	209
4	1,278	642	636	984	498	486	284	158	126	387	205	182
5～9	6,624	3,341	3,283	5,174	2,655	2,519	1,367	715	652	2,282	1,152	1,130
5	1,301	680	621	1,020	535	485	246	134	112	444	208	236
6	1,308	676	632	1,051	530	521	277	138	139	478	224	254
7	1,299	640	659	1,061	560	501	273	151	122	462	242	220
8	1,400	695	705	974	490	484	320	159	161	444	228	216
9	1,316	650	666	1,068	540	528	251	133	118	454	250	204
10～14	6,857	3,557	3,300	5,349	2,710	2,639	1,451	755	696	2,298	1,201	1,097
10	1,340	682	658	1,099	566	533	306	156	150	467	236	231
11	1,380	737	643	1,059	543	516	282	155	127	449	254	195
12	1,362	686	676	1,048	539	509	284	137	147	480	249	231
13	1,338	660	678	1,062	523	539	286	158	128	443	214	229
14	1,437	792	645	1,081	539	542	293	149	144	459	248	211
15～19	7,298	3,779	3,519	5,987	3,138	2,849	1,366	698	668	2,438	1,235	1,203
15	1,431	729	702	1,136	580	556	292	145	147	483	258	225
16	1,385	704	681	1,141	588	553	327	167	160	497	244	253
17	1,538	784	754	1,225	658	567	292	136	156	479	244	235
18	1,493	801	692	1,258	671	587	265	149	116	505	256	249
19	1,451	761	690	1,227	641	586	190	101	89	474	233	241
20～24	6,579	3,536	3,043	5,050	2,359	2,691	609	327	282	1,818	928	890
20	1,537	842	695	1,296	616	680	218	100	118	446	212	234
21	1,450	786	664	1,150	572	578	118	53	65	373	184	189
22	1,285	714	571	930	431	499	73	37	36	380	211	169
23	1,084	582	502	880	409	471	98	65	33	300	150	150
24	1,223	612	611	794	331	463	102	72	30	319	171	148
25～29	6,352	3,117	3,235	4,786	2,170	2,616	1,006	486	520	1,733	850	883
25	1,113	511	602	893	388	505	132	66	66	291	143	148
26	1,290	654	636	901	415	486	203	87	116	327	151	176
27	1,286	620	666	924	447	477	209	93	116	343	170	173
28	1,338	681	657	979	453	526	232	119	113	333	168	165
29	1,325	651	674	1,089	467	622	230	121	109	439	218	221
30～34	7,514	3,716	3,798	5,928	2,873	3,055	1,505	759	746	2,506	1,248	1,258
30	1,335	682	653	1,146	547	599	274	130	144	455	217	238
31	1,433	717	716	1,172	560	612	279	138	141	466	239	227
32	1,466	720	746	1,206	596	610	301	150	151	501	254	247
33	1,571	770	801	1,210	592	618	288	152	136	502	240	262
34	1,709	827	882	1,194	578	616	363	189	174	582	298	284
35～39	8,386	4,063	4,323	6,513	3,183	3,330	1,613	799	814	2,940	1,496	1,444
35	1,608	763	845	1,230	599	631	313	161	152	558	263	295
36	1,628	816	812	1,344	660	684	315	156	159	573	314	259
37	1,624	756	868	1,338	658	680	315	154	161	572	279	293
38	1,722	857	865	1,273	632	641	339	165	174	621	318	303
39	1,804	871	933	1,328	634	694	331	163	168	616	322	294
40～44	9,715	4,839	4,876	7,349	3,616	3,733	1,841	895	946	3,305	1,628	1,677
40	1,797	877	920	1,380	699	681	330	147	183	654	339	315
41	1,913	996	917	1,451	697	754	357	178	179	649	321	328
42	1,955	943	1,012	1,497	732	765	376	194	182	662	337	325
43	1,965	971	994	1,523	723	800	390	184	206	704	325	379
44	2,085	1,052	1,033	1,498	765	733	388	192	196	636	306	330
45～49	9,693	4,636	5,057	7,513	3,664	3,849	1,782	887	895	3,044	1,517	1,527
45	2,113	985	1,128	1,511	729	782	373	183	190	656	324	332
46	2,024	989	1,035	1,526	752	774	373	180	193	637	317	320
47	1,864	905	959	1,492	707	785	315	157	158	600	308	292
48	1,840	882	958	1,470	753	717	352	181	171	566	272	294
49	1,852	875	977	1,514	723	791	369	186	183	585	296	289

市町村名	北区			八代市			人吉市			荒尾市		
	総数	男	女	総数	男	女	総数	男	女	総数	男	女
50～54	8,845	4,114	4,731	7,582	3,652	3,930	1,934	920	1,014	2,633	1,234	1,399
50	1,837	853	984	1,512	723	789	385	175	210	540	256	284
51	1,922	899	1,023	1,583	754	829	425	197	228	601	284	317
52	1,506	655	851	1,282	632	650	316	148	168	443	204	239
53	1,816	887	929	1,629	785	844	411	204	207	535	249	286
54	1,764	820	944	1,576	758	818	397	196	201	514	241	273
55～59	8,573	4,074	4,499	8,085	3,928	4,157	2,309	1,091	1,218	2,999	1,423	1,576
55	1,707	819	888	1,474	722	752	433	200	233	552	249	303
56	1,687	791	896	1,578	768	810	434	199	235	557	284	273
57	1,686	793	893	1,598	765	833	456	219	237	581	257	324
58	1,690	821	869	1,639	808	831	476	234	242	630	302	328
59	1,803	850	953	1,796	865	931	510	239	271	679	331	348
60～64	8,961	4,273	4,688	9,014	4,396	4,618	2,494	1,205	1,289	3,621	1,671	1,950
60	1,741	775	966	1,671	835	836	487	245	242	669	303	366
61	1,675	830	845	1,742	854	888	461	226	235	655	296	359
62	1,803	874	929	1,783	857	926	467	206	261	748	361	387
63	1,855	873	982	1,928	953	975	520	233	287	750	369	381
64	1,887	921	966	1,890	897	993	559	295	264	799	342	457
65～69	10,581	4,885	5,696	10,644	5,129	5,515	2,854	1,361	1,493	5,037	2,435	2,602
65	1,907	923	984	1,915	898	1,017	514	254	260	921	453	468
66	1,949	906	1,043	2,087	1,020	1,067	542	249	293	953	451	502
67	2,129	991	1,138	2,022	951	1,071	562	262	300	1,027	476	551
68	2,204	1,024	1,180	2,182	1,069	1,113	602	290	312	1,032	529	503
69	2,392	1,041	1,351	2,438	1,191	1,247	634	306	328	1,104	526	578
70～74	8,910	4,094	4,816	8,555	3,982	4,573	2,375	1,081	1,294	3,876	1,822	2,054
70	2,276	1,075	1,201	2,124	1,009	1,115	623	276	347	1,078	507	571
71	2,184	1,027	1,157	2,108	1,014	1,094	566	263	303	952	468	484
72	1,409	660	749	1,239	552	687	378	173	205	565	269	296
73	1,431	651	780	1,374	623	751	375	174	201	567	255	312
74	1,610	681	929	1,710	784	926	433	195	238	714	323	391
75～79	7,300	3,101	4,199	7,631	3,147	4,484	1,990	774	1,216	3,272	1,422	1,850
75	1,612	714	898	1,545	643	902	418	167	251	684	310	374
76	1,536	657	879	1,651	702	949	397	159	238	640	280	360
77	1,518	638	880	1,660	670	990	429	157	272	750	333	417
78	1,422	624	798	1,420	582	838	366	150	216	609	250	359
79	1,212	468	744	1,355	550	805	380	141	239	589	249	340
80～84	6,234	2,586	3,648	6,982	2,735	4,247	1,990	766	1,224	2,734	1,082	1,652
80	1,331	564	767	1,430	568	862	381	133	248	583	224	359
81	1,376	569	807	1,474	612	862	422	168	254	616	259	357
82	1,279	546	733	1,462	556	906	418	169	249	558	224	334
83	1,181	492	689	1,392	526	866	396	149	247	513	193	320
84	1,067	415	652	1,224	473	751	373	147	226	464	182	282
85～89	4,258	1,599	2,659	4,963	1,648	3,315	1,560	521	1,039	1,868	588	1,280
85	1,091	427	664	1,200	421	779	366	127	239	451	142	309
86	887	332	555	1,127	388	739	339	118	221	431	149	282
87	871	330	541	995	319	676	315	99	216	365	105	260
88	744	271	473	905	286	619	309	109	200	300	95	205
89	665	239	426	736	234	502	231	68	163	321	97	224
90～94	2,085	591	1,494	2,376	597	1,779	874	254	620	1,094	250	844
90	581	187	394	706	185	521	258	75	183	269	61	208
91	453	133	320	564	155	409	206	64	142	248	57	191
92	412	119	293	483	140	343	161	47	114	219	47	172
93	348	90	258	350	58	292	136	37	99	203	52	151
94	291	62	229	273	59	214	113	31	82	155	33	122
95～99	564	94	470	576	77	499	289	48	241	318	57	261
95	211	44	167	214	36	178	99	24	75	107	23	84
96	140	21	119	151	22	129	79	11	68	72	12	60
97	100	19	81	101	12	89	50	7	43	61	12	49
98	79	9	70	80	5	75	49	5	44	53	9	44
99	34	1	33	30	2	28	12	1	11	25	1	24
100歳以上	74	14	60	63	10	53	34	5	29	59	7	52

市町村名	水俣市			玉名市			山鹿市			菊池市		
	総数	男	女	総数	男	女	総数	男	女	総数	男	女
総数	24,247	11,209	13,038	65,489	30,934	34,555	50,399	23,592	26,807	47,193	22,426	24,767
0～4歳	822	405	417	2,537	1,352	1,185	1,855	949	906	1,963	991	972
0	147	77	70	480	231	249	343	187	156	350	170	180
1	178	87	91	482	285	197	356	174	182	422	221	201
2	171	92	79	535	305	230	405	213	192	379	189	190
3	158	73	85	519	265	254	352	174	178	395	200	195
4	168	76	92	521	266	255	399	201	198	417	211	206
5～9	978	523	455	2,776	1,447	1,329	2,062	1,047	1,015	2,181	1,121	1,060
5	180	94	86	555	290	265	422	212	210	418	223	195
6	209	124	85	559	299	260	412	200	212	435	225	210
7	193	101	92	535	273	262	412	209	203	452	226	226
8	190	105	85	551	292	259	408	220	188	416	206	210
9	206	99	107	576	293	283	408	206	202	460	241	219
10～14	982	512	470	2,924	1,513	1,411	2,182	1,114	1,068	2,108	1,074	1,034
10	192	112	80	580	298	282	422	226	196	404	194	210
11	216	118	98	560	291	269	455	226	229	429	221	208
12	196	100	96	564	288	276	424	219	205	452	216	236
13	173	83	90	608	298	310	460	237	223	384	205	179
14	205	99	106	612	338	274	421	206	215	439	238	201
15～19	1,042	518	524	3,121	1,496	1,625	2,276	1,207	1,069	2,151	1,091	1,060
15	198	109	89	580	308	272	458	250	208	399	220	179
16	229	118	111	602	285	317	449	242	207	440	221	219
17	235	116	119	649	329	320	492	254	238	438	232	206
18	202	100	102	623	283	340	470	250	220	451	228	223
19	178	75	103	667	291	376	407	211	196	423	190	233
20～24	499	247	252	3,000	1,393	1,607	1,563	741	822	1,906	950	956
20	138	65	73	669	265	404	440	237	203	483	223	260
21	124	70	54	639	297	342	341	156	185	378	193	185
22	84	47	37	583	284	299	250	121	129	346	168	178
23	81	31	50	552	260	292	273	121	152	344	179	165
24	72	34	38	557	287	270	259	106	153	355	187	168
25～29	782	403	379	2,564	1,278	1,286	1,793	844	949	2,005	982	1,023
25	109	51	58	553	257	296	288	134	154	383	183	200
26	144	77	67	480	254	226	367	184	183	386	195	191
27	162	93	69	480	229	251	359	155	204	375	194	181
28	177	88	89	531	265	266	386	189	197	399	174	225
29	190	94	96	520	273	247	393	182	211	462	236	226
30～34	1,024	517	507	3,211	1,607	1,604	2,230	1,146	1,084	2,429	1,216	1,213
30	183	91	92	559	267	292	378	186	192	467	248	219
31	185	92	93	590	281	309	448	249	199	493	264	229
32	190	107	83	665	342	323	439	226	213	454	216	238
33	226	110	116	653	347	306	454	230	224	480	230	250
34	240	117	123	744	370	374	511	255	256	535	258	277
35～39	1,110	542	568	3,491	1,762	1,729	2,495	1,265	1,230	2,534	1,343	1,191
35	205	87	118	697	362	335	492	241	251	516	289	227
36	221	118	103	704	346	358	499	260	239	534	270	264
37	211	104	107	687	346	341	505	261	244	499	265	234
38	236	118	118	718	365	353	490	248	242	474	229	245
39	237	115	122	685	343	342	509	255	254	511	290	221
40～44	1,192	583	609	3,708	1,886	1,822	2,812	1,436	1,376	2,681	1,360	1,321
40	225	102	123	707	381	326	546	274	272	494	243	251
41	226	121	105	746	378	368	533	289	244	547	267	280
42	235	126	109	682	326	356	580	286	294	536	294	242
43	245	110	135	768	387	381	537	271	266	556	284	272
44	261	124	137	805	414	391	616	316	300	548	272	276
45～49	1,412	693	719	3,716	1,784	1,932	2,727	1,325	1,402	2,432	1,173	1,259
45	291	136	155	765	368	397	584	270	314	541	264	277
46	302	149	153	816	405	411	505	276	229	501	245	256
47	282	146	136	686	341	345	519	232	287	454	221	233
48	287	130	157	726	331	395	536	276	260	459	228	231
49	250	132	118	723	339	384	583	271	312	477	215	262

市町村名	水俣市			玉名市			山鹿市			菊池市		
	総数	男	女	総数	男	女	総数	男	女	総数	男	女
50～54	1,381	671	710	3,700	1,818	1,882	2,822	1,327	1,495	2,644	1,238	1,406
50	293	139	154	698	346	352	560	281	279	522	224	298
51	303	145	158	806	391	415	644	288	356	536	253	283
52	233	121	112	616	307	309	490	225	265	422	199	223
53	280	139	141	781	375	406	560	265	295	598	304	294
54	272	127	145	799	399	400	568	268	300	566	258	308
55～59	1,481	709	772	4,189	1,976	2,213	3,157	1,517	1,640	3,070	1,481	1,589
55	283	133	150	776	366	410	594	293	301	570	272	298
56	281	143	138	798	355	443	550	239	311	570	257	313
57	288	135	153	840	407	433	626	295	331	564	272	292
58	302	146	156	891	434	457	637	303	334	651	328	323
59	327	152	175	884	414	470	750	387	363	715	352	363
60～64	2,020	968	1,052	4,799	2,371	2,428	3,922	1,903	2,019	3,633	1,757	1,876
60	377	193	184	951	438	513	738	361	377	697	318	379
61	365	182	183	865	441	424	723	363	360	628	293	335
62	419	188	231	1,005	496	509	789	379	410	776	369	407
63	393	168	225	1,001	509	492	825	388	437	720	346	374
64	466	237	229	977	487	490	847	412	435	812	431	381
65～69	2,336	1,156	1,180	5,654	2,836	2,818	4,638	2,269	2,369	4,061	2,046	2,015
65	406	211	195	1,094	560	534	870	433	437	739	364	375
66	462	223	239	1,119	554	565	887	423	464	832	451	381
67	468	248	220	1,139	560	579	911	458	453	785	378	407
68	480	226	254	1,151	589	562	893	443	450	836	401	435
69	520	248	272	1,151	573	578	1,077	512	565	869	452	417
70～74	1,918	841	1,077	4,311	2,036	2,275	3,652	1,711	1,941	3,043	1,457	1,586
70	533	240	293	1,140	564	576	964	438	526	819	415	404
71	441	182	259	1,005	489	516	862	449	413	764	359	405
72	262	125	137	666	282	384	565	264	301	432	204	228
73	302	129	173	674	322	352	609	265	344	485	219	266
74	380	165	215	826	379	447	652	295	357	543	260	283
75～79	1,717	760	957	3,950	1,673	2,277	3,138	1,353	1,785	2,680	1,179	1,501
75	325	147	178	758	329	429	631	293	338	530	237	293
76	379	160	219	850	383	467	664	269	395	514	211	303
77	369	157	212	868	339	529	633	266	367	580	252	328
78	327	161	166	752	326	426	597	253	344	553	251	302
79	317	135	182	722	296	426	613	272	341	503	228	275
80～84	1,548	608	940	3,585	1,433	2,152	2,995	1,205	1,790	2,503	983	1,520
80	314	132	182	756	326	430	594	262	332	502	200	302
81	345	141	204	759	301	458	666	273	393	541	209	332
82	315	124	191	727	304	423	578	233	345	486	209	277
83	320	132	188	690	259	431	616	239	377	475	183	292
84	254	79	175	653	243	410	541	198	343	499	182	317
85～89	1,164	367	797	2,535	880	1,655	2,374	820	1,554	1,842	644	1,198
85	279	84	195	584	219	365	570	187	383	470	183	287
86	258	105	153	558	208	350	490	168	322	420	140	280
87	193	54	139	538	194	344	483	168	315	365	130	235
88	224	65	159	446	134	312	454	180	274	317	104	213
89	210	59	151	409	125	284	377	117	260	270	87	183
90～94	610	144	466	1,303	326	977	1,259	342	917	986	283	703
90	151	48	103	363	103	260	318	88	230	232	68	164
91	140	35	105	306	63	243	302	91	211	264	93	171
92	117	29	88	291	81	210	253	71	182	207	49	158
93	108	16	92	184	46	138	221	51	170	159	35	124
94	94	16	78	159	33	126	165	41	124	124	38	86
95～99	198	36	162	377	60	317	392	67	325	310	56	254
95	68	14	54	137	19	118	138	26	112	113	22	91
96	51	9	42	77	13	64	89	19	70	81	14	67
97	30	5	25	71	13	58	79	14	65	41	7	34
98	32	6	26	60	11	49	44	5	39	48	5	43
99	17	2	15	32	4	28	42	3	39	27	8	19
100歳以上	31	6	25	38	7	31	55	4	51	31	1	30

市町村名	宇土市			上天草市			宇城市			阿蘇市		
	総数	男	女	総数	男	女	総数	男	女	総数	男	女
総数	36,526	17,435	19,091	25,210	11,798	13,412	58,332	27,672	30,660	25,895	12,153	13,742
0～4歳	1,502	779	723	793	396	397	2,281	1,165	1,116	987	495	492
0	279	142	137	140	69	71	454	232	222	203	93	110
1	279	146	133	139	71	68	458	237	221	183	96	87
2	300	149	151	182	101	81	459	230	229	199	102	97
3	323	165	158	156	73	83	462	243	219	206	108	98
4	321	177	144	176	82	94	448	223	225	196	96	100
5～9	1,763	889	874	931	478	453	2,626	1,368	1,258	1,005	550	455
5	338	181	157	167	84	83	526	266	260	211	121	90
6	312	164	148	176	90	86	536	297	239	217	120	97
7	391	190	201	189	105	84	517	278	239	186	102	84
8	374	174	200	210	101	109	553	271	282	187	103	84
9	348	180	168	189	98	91	494	256	238	204	104	100
10～14	1,805	935	870	1,019	525	494	2,682	1,422	1,260	1,023	516	507
10	368	192	176	208	103	105	547	281	266	211	118	93
11	348	194	154	195	97	98	526	253	273	195	82	113
12	344	160	184	190	108	82	513	251	262	188	95	93
13	370	192	178	210	116	94	546	295	251	210	112	98
14	375	197	178	216	101	115	550	342	208	219	109	110
15～19	1,967	998	969	972	490	482	2,646	1,347	1,299	1,116	574	542
15	364	180	184	221	102	119	536	268	268	229	117	112
16	392	192	200	219	116	103	500	262	238	251	131	120
17	395	224	171	196	107	89	551	275	276	235	131	104
18	382	195	187	203	114	89	540	288	252	202	114	88
19	434	207	227	133	51	82	519	254	265	199	81	118
20～24	1,453	734	719	486	227	259	2,097	1,018	1,079	805	406	399
20	370	196	174	108	40	68	463	233	230	199	103	96
21	305	154	151	137	53	84	506	216	290	145	71	74
22	273	137	136	75	38	37	389	198	191	141	69	72
23	244	106	138	64	39	25	364	189	175	161	86	75
24	261	141	120	102	57	45	375	182	193	159	77	82
25～29	1,407	722	685	557	281	276	2,329	1,179	1,150	1,009	508	501
25	248	104	144	86	51	35	429	240	189	183	93	90
26	274	142	132	83	36	47	455	201	254	198	105	93
27	279	155	124	127	71	56	455	243	212	209	111	98
28	281	149	132	121	57	64	466	224	242	218	108	110
29	325	172	153	140	66	74	524	271	253	201	91	110
30～34	1,851	877	974	902	454	448	2,665	1,322	1,343	1,095	558	537
30	351	178	173	164	70	94	484	232	252	191	103	88
31	370	164	206	163	81	82	485	240	245	220	111	109
32	349	176	173	173	100	73	526	259	267	213	111	102
33	387	179	208	202	93	109	552	274	278	233	108	125
34	394	180	214	200	110	90	618	317	301	238	125	113
35～39	2,059	1,017	1,042	1,070	541	529	3,187	1,582	1,605	1,163	603	560
35	370	202	168	201	98	103	588	278	310	229	112	117
36	396	194	202	216	100	116	620	316	304	241	127	114
37	417	205	212	197	101	96	594	292	302	211	112	99
38	452	219	233	250	128	122	698	342	356	238	125	113
39	424	197	227	206	114	92	687	354	333	244	127	117
40～44	2,273	1,150	1,123	1,227	619	608	3,356	1,671	1,685	1,403	711	692
40	448	215	233	243	121	122	661	329	332	277	128	149
41	421	217	204	220	105	115	654	324	330	329	179	150
42	486	256	230	241	123	118	671	348	323	268	136	132
43	427	215	212	277	143	134	686	337	349	258	135	123
44	491	247	244	246	127	119	684	333	351	271	133	138
45～49	2,401	1,146	1,255	1,323	617	706	3,403	1,709	1,694	1,311	659	652
45	478	224	254	255	113	142	678	352	326	251	134	117
46	535	254	281	246	127	119	706	359	347	248	120	128
47	492	231	261	265	125	140	724	373	351	247	137	110
48	463	218	245	287	138	149	631	313	318	281	131	150
49	433	219	214	270	114	156	664	312	352	284	137	147

市町村名	宇土市			上天草市			宇城市			阿蘇市		
	総数	男	女	総数	男	女	総数	男	女	総数	男	女
50～54	2,356	1,127	1,229	1,593	808	785	3,352	1,633	1,719	1,339	612	727
50	456	208	248	305	159	146	634	310	324	263	126	137
51	504	225	279	331	163	168	728	349	379	272	125	147
52	413	205	208	262	136	126	576	298	278	260	115	145
53	501	244	257	337	181	156	723	337	386	263	123	140
54	482	245	237	358	169	189	691	339	352	281	123	158
55～59	2,509	1,248	1,261	1,858	900	958	3,827	1,843	1,984	1,712	865	847
55	444	219	225	297	138	159	779	369	410	293	160	133
56	523	244	279	366	175	191	771	364	407	352	162	190
57	479	249	230	350	180	170	718	342	376	358	176	182
58	520	255	265	406	186	220	744	350	394	353	189	164
59	543	281	262	439	221	218	815	418	397	356	178	178
60～64	2,407	1,184	1,223	2,301	1,133	1,168	4,269	2,024	2,245	1,974	980	994
60	465	238	227	416	208	208	816	377	439	372	177	195
61	460	241	219	437	209	228	787	378	409	348	174	174
62	509	257	252	468	236	232	855	419	436	419	213	206
63	486	225	261	481	235	246	879	415	464	422	206	216
64	487	223	264	499	245	254	932	435	497	413	210	203
65～69	2,754	1,338	1,416	2,471	1,236	1,235	5,057	2,519	2,538	2,495	1,207	1,288
65	489	235	254	437	220	217	963	460	503	452	224	228
66	550	265	285	523	250	273	1,010	532	478	492	237	255
67	543	252	291	458	228	230	1,019	504	515	491	242	249
68	580	294	286	527	271	256	1,003	500	503	495	233	262
69	592	292	300	526	267	259	1,062	523	539	565	271	294
70～74	2,252	1,082	1,170	2,060	1,009	1,051	3,964	1,916	2,048	1,804	876	928
70	543	258	285	512	259	253	1,055	535	520	441	217	224
71	564	275	289	541	261	280	931	451	480	465	230	235
72	344	161	183	318	154	164	608	281	327	277	122	155
73	394	190	204	324	151	173	628	282	346	282	153	129
74	407	198	209	365	184	181	742	367	375	339	154	185
75～79	1,988	876	1,112	1,786	753	1,033	3,414	1,496	1,918	1,662	722	940
75	405	182	223	353	151	202	698	323	375	343	160	183
76	385	175	210	381	154	227	731	329	402	330	148	182
77	463	199	264	346	153	193	725	319	406	352	141	211
78	376	162	214	342	146	196	660	292	368	322	139	183
79	359	158	201	364	149	215	600	233	367	315	134	181
80～84	1,740	706	1,034	1,761	689	1,072	3,178	1,274	1,904	1,642	626	1,016
80	392	156	236	345	140	205	659	271	388	349	123	226
81	368	164	204	376	166	210	647	274	373	364	148	216
82	326	118	208	365	141	224	619	240	379	305	120	185
83	347	150	197	348	122	226	663	264	399	316	123	193
84	307	118	189	327	120	207	590	225	365	308	112	196
85～89	1,203	431	772	1,307	458	849	2,328	787	1,541	1,324	450	874
85	302	128	174	308	117	191	572	226	346	291	97	194
86	255	94	161	270	110	160	459	167	292	295	98	197
87	228	76	152	290	105	185	468	154	314	283	99	184
88	228	77	151	213	66	147	449	131	318	219	85	134
89	190	56	134	226	60	166	380	109	271	236	71	165
90～94	615	161	454	612	155	457	1,228	325	903	756	194	562
90	170	57	113	167	54	113	332	107	225	193	64	129
91	156	45	111	159	47	112	291	84	207	197	59	138
92	120	22	98	127	26	101	241	56	185	143	38	105
93	85	21	64	84	16	68	211	46	165	122	19	103
94	84	16	68	75	12	63	153	32	121	101	14	87
95～99	192	33	159	162	24	138	376	67	309	235	38	197
95	72	11	61	50	11	39	119	26	93	101	22	79
96	44	9	35	47	5	42	98	10	88	49	8	41
97	30	0	30	32	4	28	75	15	60	34	5	29
98	21	6	15	16	0	16	54	12	42	30	3	27
99	25	7	18	17	4	13	30	4	26	21	0	21
100歳以上	29	2	27	19	5	14	67	5	62	35	3	32

市町村名	天草市			合志市			下益城郡			美里町		
	総数	男	女	総数	男	女	総数	男	女	総数	男	女
総数	78,214	36,421	41,793	60,997	29,403	31,594	9,578	4,470	5,108	9,578	4,470	5,108
0～4歳	2,624	1,381	1,243	3,634	1,888	1,746	209	97	112	209	97	112
0	493	255	238	663	348	315	26	11	15	26	11	15
1	513	278	235	695	374	321	42	20	22	42	20	22
2	516	270	246	785	402	383	45	22	23	45	22	23
3	545	290	255	755	395	360	51	25	26	51	25	26
4	557	288	269	736	369	367	45	19	26	45	19	26
5～9	3,040	1,596	1,444	3,907	1,999	1,908	274	136	138	274	136	138
5	587	309	278	728	372	356	47	26	21	47	26	21
6	550	313	237	814	399	415	54	28	26	54	28	26
7	605	309	296	793	418	375	42	17	25	42	17	25
8	653	352	301	771	381	390	69	34	35	69	34	35
9	645	313	332	801	429	372	62	31	31	62	31	31
10～14	3,298	1,663	1,635	3,638	1,848	1,790	378	196	182	378	196	182
10	626	321	305	783	407	376	75	47	28	75	47	28
11	634	296	338	741	360	381	74	36	38	74	36	38
12	643	337	306	714	348	366	74	32	42	74	32	42
13	691	346	345	706	371	335	70	32	38	70	32	38
14	704	363	341	694	362	332	85	49	36	85	49	36
15～19	3,336	1,695	1,641	3,243	1,689	1,554	331	154	177	331	154	177
15	730	362	368	681	342	339	66	38	28	66	38	28
16	720	373	347	673	347	326	70	28	42	70	28	42
17	733	380	353	721	382	339	75	39	36	75	39	36
18	642	342	300	607	318	289	68	31	37	68	31	37
19	511	238	273	561	300	261	52	18	34	52	18	34
20～24	1,159	634	525	2,477	1,351	1,126	220	110	110	220	110	110
20	484	231	253	593	333	260	63	29	34	63	29	34
21	295	135	160	522	290	232	49	23	26	49	23	26
22	77	61	16	493	282	211	26	18	8	26	18	8
23	157	114	43	444	241	203	45	22	23	45	22	23
24	146	93	53	425	205	220	37	18	19	37	18	19
25～29	1,947	937	1,010	2,586	1,232	1,354	210	116	94	210	116	94
25	290	148	142	463	225	238	43	27	16	43	27	16
26	375	173	202	490	214	276	41	28	13	41	28	13
27	407	194	213	501	226	275	37	21	16	37	21	16
28	400	190	210	531	264	267	43	21	22	43	21	22
29	475	232	243	601	303	298	46	19	27	46	19	27
30～34	2,850	1,414	1,436	3,705	1,812	1,893	325	184	141	325	184	141
30	483	254	229	661	321	340	59	38	21	59	38	21
31	515	268	247	718	336	382	49	23	26	49	23	26
32	582	270	312	705	344	361	62	34	28	62	34	28
33	601	291	310	781	402	379	70	42	28	70	42	28
34	669	331	338	840	409	431	85	47	38	85	47	38
35～39	3,525	1,808	1,717	4,320	2,116	2,204	405	209	196	405	209	196
35	636	326	310	808	404	404	84	42	42	84	42	42
36	678	340	338	851	443	408	82	43	39	82	43	39
37	716	380	336	836	401	435	75	37	38	75	37	38
38	751	394	357	893	402	491	81	36	45	81	36	45
39	744	368	376	932	466	466	83	51	32	83	51	32
40～44	4,117	2,038	2,079	4,726	2,334	2,392	436	224	212	436	224	212
40	744	373	371	975	473	502	97	57	40	97	57	40
41	821	405	416	954	480	474	74	38	36	74	38	36
42	856	413	443	932	448	484	93	44	49	93	44	49
43	809	391	418	943	460	483	89	43	46	89	43	46
44	887	456	431	922	473	449	83	42	41	83	42	41
45～49	4,216	2,092	2,124	4,057	2,002	2,055	417	201	216	417	201	216
45	862	434	428	927	466	461	96	47	49	96	47	49
46	824	411	413	858	460	398	87	37	50	87	37	50
47	798	393	405	790	386	404	67	33	34	67	33	34
48	836	420	416	778	366	412	96	49	47	96	49	47
49	896	434	462	704	324	380	71	35	36	71	35	36

市町村名	天草市			合志市			下益城郡			美里町		
	総数	男	女	総数	男	女	総数	男	女	総数	男	女
50～54	4,590	2,173	2,417	3,260	1,541	1,719	496	249	247	496	249	247
50	896	424	472	654	341	313	83	41	42	83	41	42
51	904	439	465	718	328	390	102	49	53	102	49	53
52	842	374	468	549	255	294	82	38	44	82	38	44
53	968	478	490	706	331	375	113	61	52	113	61	52
54	980	458	522	633	286	347	116	60	56	116	60	56
55～59	5,485	2,696	2,789	3,327	1,555	1,772	677	341	336	677	341	336
55	1,019	468	551	681	297	384	114	54	60	114	54	60
56	1,041	505	536	627	306	321	130	61	69	130	61	69
57	1,063	536	527	651	304	347	138	66	72	138	66	72
58	1,107	564	543	629	308	321	159	87	72	159	87	72
59	1,255	623	632	739	340	399	136	73	63	136	73	63
60～64	6,801	3,250	3,551	3,622	1,714	1,908	883	431	452	883	431	452
60	1,279	593	686	694	326	368	172	82	90	172	82	90
61	1,268	638	630	710	323	387	193	93	100	193	93	100
62	1,350	654	696	742	348	394	188	92	96	188	92	96
63	1,450	703	747	744	374	370	185	87	98	185	87	98
64	1,454	662	792	732	343	389	145	77	68	145	77	68
65～69	7,625	3,836	3,789	4,336	2,067	2,269	1,032	558	474	1,032	558	474
65	1,449	704	745	775	366	409	185	93	92	185	93	92
66	1,520	772	748	855	395	460	213	108	105	213	108	105
67	1,461	757	704	845	390	455	218	123	95	218	123	95
68	1,598	796	802	903	428	475	218	121	97	218	121	97
69	1,597	807	790	958	488	470	198	113	85	198	113	85
70～74	5,974	2,839	3,135	3,304	1,590	1,714	707	346	361	707	346	361
70	1,598	787	811	885	425	460	214	101	113	214	101	113
71	1,381	674	707	808	393	415	175	101	74	175	101	74
72	867	416	451	521	250	271	86	42	44	86	42	44
73	945	425	520	481	228	253	97	45	52	97	45	52
74	1,183	537	646	609	294	315	135	57	78	135	57	78
75～79	5,382	2,348	3,034	2,480	1,096	1,384	712	305	407	712	305	407
75	1,072	468	604	532	248	284	135	53	82	135	53	82
76	1,133	490	643	532	222	310	145	67	78	145	67	78
77	1,164	512	652	536	242	294	147	64	83	147	64	83
78	1,056	461	595	457	197	260	148	65	83	148	65	83
79	957	417	540	423	187	236	137	56	81	137	56	81
80～84	5,179	2,053	3,126	2,033	832	1,201	718	270	448	718	270	448
80	1,013	397	616	434	190	244	131	55	76	131	55	76
81	1,104	454	650	426	182	244	171	56	115	171	56	115
82	1,033	425	608	408	173	235	146	56	90	146	56	90
83	1,048	404	644	371	133	238	137	46	91	137	46	91
84	981	373	608	394	154	240	133	57	76	133	57	76
85～89	4,133	1,300	2,833	1,364	516	848	672	234	438	672	234	438
85	957	306	651	336	132	204	138	49	89	138	49	89
86	909	277	632	311	126	185	131	52	79	131	52	79
87	867	276	591	263	99	164	135	59	76	135	59	76
88	744	232	512	232	71	161	128	37	91	128	37	91
89	656	209	447	222	88	134	140	37	103	140	37	103
90～94	2,245	576	1,669	715	190	525	335	87	248	335	87	248
90	597	176	421	196	69	127	93	24	69	93	24	69
91	516	123	393	184	43	141	73	23	50	73	23	50
92	484	138	346	125	37	88	76	21	55	76	21	55
93	375	78	297	131	25	106	47	15	32	47	15	32
94	273	61	212	79	16	63	46	4	42	46	4	42
95～99	609	81	528	213	26	187	117	20	97	117	20	97
95	190	20	170	68	10	58	40	5	35	40	5	35
96	174	32	142	52	8	44	26	6	20	26	6	20
97	99	16	83	42	4	38	27	5	22	27	5	22
98	91	6	85	36	3	33	19	2	17	19	2	17
99	55	7	48	15	1	14	5	2	3	5	2	3
100歳以上	79	11	68	50	5	45	24	2	22	24	2	22

市町村名	玉名郡			玉東町			南関町			長洲町		
	総数	男	女	総数	男	女	総数	男	女	総数	男	女
総数	39,389	18,898	20,491	5,102	2,411	2,691	9,232	4,380	4,852	15,504	7,631	7,873
0～4歳	1,416	725	691	193	95	98	308	163	145	611	309	302
0	278	152	126	36	22	14	65	36	29	123	65	58
1	256	129	127	32	19	13	64	32	32	94	48	46
2	297	153	144	39	18	21	54	33	21	142	71	71
3	308	151	157	46	20	26	72	32	40	126	66	60
4	277	140	137	40	16	24	53	30	23	126	59	67
5～9	1,555	800	755	253	140	113	355	176	179	610	309	301
5	329	156	173	54	27	27	70	31	39	130	62	68
6	324	168	156	40	22	18	90	45	45	130	65	65
7	305	161	144	62	35	27	72	38	34	107	57	50
8	285	158	127	42	25	17	60	28	32	124	70	54
9	312	157	155	55	31	24	63	34	29	119	55	64
10～14	1,553	801	752	256	132	124	323	151	172	644	349	295
10	306	168	138	49	28	21	72	40	32	125	70	55
11	313	168	145	50	26	24	60	30	30	139	82	57
12	312	144	168	56	21	35	51	20	31	137	67	70
13	336	168	168	55	32	23	71	31	40	136	69	67
14	286	153	133	46	25	21	69	30	39	107	61	46
15～19	1,748	880	868	225	112	113	422	214	208	740	362	378
15	330	163	167	47	18	29	72	39	33	145	69	76
16	366	195	171	52	29	23	86	46	40	149	78	71
17	355	172	183	49	22	27	85	41	44	143	64	79
18	346	171	175	40	21	19	92	47	45	154	74	80
19	351	179	172	37	22	15	87	41	46	149	77	72
20～24	1,419	763	656	166	79	87	341	187	154	668	373	295
20	356	189	167	38	20	18	77	38	39	172	91	81
21	325	164	161	29	12	17	74	37	37	162	89	73
22	265	138	127	31	9	22	76	45	31	124	62	62
23	238	135	103	25	18	7	61	33	28	113	70	43
24	235	137	98	43	20	23	53	34	19	97	61	36
25～29	1,410	797	613	147	76	71	341	197	144	665	388	277
25	249	150	99	24	16	8	61	36	25	119	73	46
26	281	166	115	32	20	12	55	34	21	135	80	55
27	280	163	117	27	14	13	73	38	35	132	85	47
28	282	161	121	25	11	14	69	45	24	143	80	63
29	318	157	161	39	15	24	83	44	39	136	70	66
30～34	1,847	988	859	235	115	120	407	209	198	857	491	366
30	359	182	177	56	23	33	68	34	34	153	86	67
31	310	156	154	38	22	16	75	31	44	139	70	69
32	353	209	144	34	16	18	84	51	33	169	108	61
33	441	252	189	57	32	25	93	51	42	218	125	93
34	384	189	195	50	22	28	87	42	45	178	102	76
35～39	1,947	1,031	916	250	131	119	410	196	214	839	460	379
35	362	200	162	43	18	25	73	37	36	157	91	66
36	416	212	204	52	25	27	96	45	51	184	102	82
37	347	190	157	54	27	27	69	34	35	140	78	62
38	420	221	199	50	35	15	90	39	51	182	102	80
39	402	208	194	51	26	25	82	41	41	176	87	89
40～44	2,050	1,028	1,022	279	136	143	447	216	231	897	455	442
40	422	217	205	55	27	28	91	57	34	192	93	99
41	374	175	199	58	29	29	73	36	37	154	68	86
42	416	220	196	58	29	29	84	35	49	181	101	80
43	421	205	216	58	28	30	95	43	52	198	98	100
44	417	211	206	50	23	27	104	45	59	172	95	77
45～49	1,971	962	1,009	288	139	149	441	217	224	797	387	410
45	409	205	204	60	32	28	83	39	44	179	94	85
46	381	176	205	63	29	34	78	39	39	160	71	89
47	409	205	204	50	24	26	96	43	53	166	88	78
48	367	171	196	58	26	32	90	47	43	139	65	74
49	405	205	200	57	28	29	94	49	45	153	69	84

市町村名	玉名郡			玉東町			南関町			長洲町		
	総数	男	女	総数	男	女	総数	男	女	総数	男	女
50～54	2,159	1,075	1,084	301	159	142	539	266	273	769	391	378
50	410	216	194	64	37	27	84	42	42	160	91	69
51	441	230	211	53	26	27	118	60	58	165	83	82
52	390	188	202	48	25	23	99	50	49	144	75	69
53	471	208	263	80	35	45	116	47	69	141	63	78
54	447	233	214	56	36	20	122	67	55	159	79	80
55～59	2,539	1,210	1,329	324	160	164	653	317	336	873	400	473
55	463	214	249	74	37	37	115	47	68	159	79	80
56	495	247	248	65	31	34	116	54	62	170	85	85
57	525	252	273	80	39	41	137	69	68	164	79	85
58	522	236	286	56	28	28	137	68	69	171	65	106
59	534	261	273	49	25	24	148	79	69	209	92	117
60～64	3,152	1,591	1,561	390	189	201	720	373	347	1,211	605	606
60	548	286	262	72	35	37	123	70	53	201	102	99
61	580	276	304	70	33	37	136	63	73	205	89	116
62	700	359	341	84	40	44	156	82	74	276	145	131
63	619	311	308	80	42	38	133	69	64	242	117	125
64	705	359	346	84	39	45	172	89	83	287	152	135
65～69	3,924	1,997	1,927	450	229	221	901	464	437	1,663	848	815
65	766	386	380	82	43	39	173	75	98	339	180	159
66	764	404	360	83	36	47	166	92	74	330	170	160
67	759	364	395	92	44	48	159	88	71	321	153	168
68	824	429	395	102	60	42	184	95	89	351	176	175
69	811	414	397	91	46	45	219	114	105	322	169	153
70～74	2,852	1,373	1,479	364	160	204	657	315	342	1,112	546	566
70	729	372	357	95	44	51	175	82	93	272	143	129
71	691	344	347	73	36	37	168	82	86	280	148	132
72	442	193	249	48	17	31	83	36	47	195	92	103
73	437	208	229	59	28	31	108	53	55	169	80	89
74	553	256	297	89	35	54	123	62	61	196	83	113
75～79	2,506	1,041	1,465	334	145	189	619	245	374	862	375	487
75	503	222	281	63	25	38	122	53	69	196	93	103
76	524	229	295	79	42	37	125	53	72	180	76	104
77	516	214	302	67	27	40	113	48	65	195	90	105
78	482	178	304	60	23	37	120	38	82	152	58	94
79	481	198	283	65	28	37	139	53	86	139	58	81
80～84	2,432	972	1,460	312	115	197	653	263	390	794	320	474
80	499	207	292	74	24	50	141	66	75	183	74	109
81	492	198	294	57	25	32	121	58	63	154	58	96
82	498	198	300	70	23	47	120	46	74	172	69	103
83	489	194	295	60	21	39	130	48	82	153	65	88
84	454	175	279	51	22	29	141	45	96	132	54	78
85～89	1,740	581	1,159	211	70	141	435	144	291	512	170	342
85	429	148	281	52	19	33	96	33	63	130	43	87
86	387	139	248	37	9	28	100	36	64	127	45	82
87	395	133	262	54	18	36	100	31	69	117	42	75
88	264	79	185	42	14	28	76	30	46	63	13	50
89	265	82	183	26	10	16	63	14	49	75	27	48
90～94	889	239	650	95	25	70	214	59	155	305	82	223
90	255	86	169	28	9	19	62	24	38	88	22	66
91	204	52	152	17	5	12	52	12	40	66	20	46
92	171	36	135	19	5	14	41	7	34	64	16	48
93	147	42	105	18	4	14	35	10	25	50	16	34
94	112	23	89	13	2	11	24	6	18	37	8	29
95～99	235	41	194	23	4	19	46	8	38	59	10	49
95	77	10	67	10	2	8	17	3	14	26	3	23
96	72	13	59	6	1	5	15	2	13	15	2	13
97	40	5	35	4	0	4	6	1	5	6	0	6
98	25	7	18	2	1	1	4	0	4	7	5	2
99	21	6	15	1	0	1	4	2	2	5	0	5
100歳以上	45	3	42	6	0	6	0	0	0	16	1	15

市町村名	和水町			菊池郡			大津町			菊陽町		
	総数	男	女	総数	男	女	総数	男	女	総数	男	女
総数	9,551	4,476	5,075	76,603	37,631	38,972	34,211	16,869	17,342	42,392	20,762	21,630
0～4歳	304	158	146	4,421	2,238	2,183	1,923	1,011	912	2,498	1,227	1,271
0	54	29	25	893	457	436	384	196	188	509	261	248
1	66	30	36	853	403	450	358	179	179	495	224	271
2	62	31	31	922	471	451	412	228	184	510	243	267
3	64	33	31	873	446	427	382	198	184	491	248	243
4	58	35	23	880	461	419	387	210	177	493	251	242
5～9	337	175	162	4,632	2,411	2,221	2,103	1,090	1,013	2,529	1,321	1,208
5	75	36	39	894	464	430	416	211	205	478	253	225
6	64	36	28	909	481	428	409	207	202	500	274	226
7	64	31	33	962	474	488	439	226	213	523	248	275
8	59	35	24	916	495	421	423	237	186	493	258	235
9	75	37	38	951	497	454	416	209	207	535	288	247
10～14	330	169	161	4,268	2,227	2,041	1,853	978	875	2,415	1,249	1,166
10	60	30	30	912	453	459	408	215	193	504	238	266
11	64	30	34	861	442	419	363	200	163	498	242	256
12	68	36	32	869	450	419	388	193	195	481	257	224
13	74	36	38	780	404	376	342	178	164	438	226	212
14	64	37	27	846	478	368	352	192	160	494	286	208
15～19	361	192	169	4,012	1,978	2,034	1,798	904	894	2,214	1,074	1,140
15	66	37	29	811	380	431	353	164	189	458	216	242
16	79	42	37	841	432	409	375	200	175	466	232	234
17	78	45	33	813	413	400	362	195	167	451	218	233
18	60	29	31	781	390	391	351	177	174	430	213	217
19	78	39	39	766	363	403	357	168	189	409	195	214
20～24	244	124	120	3,414	1,741	1,673	1,574	845	729	1,840	896	944
20	69	40	29	695	350	345	311	174	137	384	176	208
21	60	26	34	676	322	354	310	157	153	366	165	201
22	34	22	12	702	347	355	334	186	148	368	161	207
23	39	14	25	682	364	318	313	160	153	369	204	165
24	42	22	20	659	358	301	306	168	138	353	190	163
25～29	257	136	121	4,288	2,207	2,081	1,916	995	921	2,372	1,212	1,160
25	45	25	20	772	398	374	357	183	174	415	215	200
26	59	32	27	743	390	353	336	174	162	407	216	191
27	48	26	22	905	451	454	400	208	192	505	243	262
28	45	25	20	914	477	437	425	224	201	489	253	236
29	60	28	32	954	491	463	398	206	192	556	285	271
30～34	348	173	175	5,286	2,673	2,613	2,387	1,239	1,148	2,899	1,434	1,465
30	82	39	43	995	537	458	459	253	206	536	284	252
31	58	33	25	1,003	482	521	425	196	229	578	286	292
32	66	34	32	1,061	525	536	493	252	241	568	273	295
33	73	44	29	1,095	548	547	495	267	228	600	281	319
34	69	23	46	1,132	581	551	515	271	244	617	310	307
35～39	448	244	204	5,753	2,929	2,824	2,518	1,288	1,230	3,235	1,641	1,594
35	89	54	35	1,097	577	520	519	272	247	578	305	273
36	84	40	44	1,119	556	563	483	234	249	636	322	314
37	84	51	33	1,184	592	592	538	274	264	646	318	328
38	98	45	53	1,187	622	565	505	268	237	682	354	328
39	93	54	39	1,166	582	584	473	240	233	693	342	351
40～44	427	221	206	5,921	2,973	2,948	2,346	1,207	1,139	3,575	1,766	1,809
40	84	40	44	1,186	606	580	473	248	225	713	358	355
41	89	42	47	1,186	606	580	459	231	228	727	375	352
42	93	55	38	1,208	600	608	477	240	237	731	360	371
43	70	36	34	1,172	569	603	468	245	223	704	324	380
44	91	48	43	1,169	592	577	469	243	226	700	349	351
45～49	445	219	226	5,376	2,765	2,611	2,246	1,113	1,133	3,130	1,652	1,478
45	87	40	47	1,206	630	576	517	255	262	689	375	314
46	80	37	43	1,177	606	571	464	230	234	713	376	337
47	97	50	47	1,141	569	572	463	230	233	678	339	339
48	80	33	47	935	482	453	384	186	198	551	296	255
49	101	59	42	917	478	439	418	212	206	499	266	233

市町村名	和水町			菊池郡			大津町			菊陽町		
	総数	男	女	総数	男	女	総数	男	女	総数	男	女
50～54	550	259	291	4,397	2,184	2,213	1,963	944	1,019	2,434	1,240	1,194
50	102	46	56	926	451	475	376	181	195	550	270	280
51	105	61	44	998	495	503	461	225	236	537	270	267
52	99	38	61	719	353	366	327	158	169	392	195	197
53	134	63	71	898	448	450	401	189	212	497	259	238
54	110	51	59	856	437	419	398	191	207	458	246	212
55～59	689	333	356	4,270	2,088	2,182	2,014	994	1,020	2,256	1,094	1,162
55	115	51	64	908	449	459	415	210	205	493	239	254
56	144	77	67	855	417	438	386	187	199	469	230	239
57	144	65	79	820	398	422	400	197	203	420	201	219
58	158	75	83	844	430	414	396	194	202	448	236	212
59	128	65	63	843	394	449	417	206	211	426	188	238
60～64	831	424	407	4,373	2,183	2,190	2,082	1,055	1,027	2,291	1,128	1,163
60	152	79	73	881	433	448	415	204	211	466	229	237
61	169	91	78	845	412	433	384	185	199	461	227	234
62	184	92	92	907	485	422	457	246	211	450	239	211
63	164	83	81	885	449	436	436	231	205	449	218	231
64	162	79	83	855	404	451	390	189	201	465	215	250
65～69	910	456	454	4,777	2,273	2,504	2,154	1,025	1,129	2,623	1,248	1,375
65	172	88	84	943	455	488	427	211	216	516	244	272
66	185	106	79	940	470	470	431	206	225	509	264	245
67	187	79	108	931	436	495	412	189	223	519	247	272
68	187	98	89	987	462	525	440	213	227	547	249	298
69	179	85	94	976	450	526	444	206	238	532	244	288
70～74	719	352	367	3,564	1,690	1,874	1,524	703	821	2,040	987	1,053
70	187	103	84	921	441	480	385	187	198	536	254	282
71	170	78	92	915	433	482	402	189	213	513	244	269
72	116	48	68	563	271	292	246	115	131	317	156	161
73	101	47	54	527	230	297	229	100	129	298	130	168
74	145	76	69	638	315	323	262	112	150	376	203	173
75～79	691	276	415	2,687	1,230	1,457	1,209	562	647	1,478	668	810
75	122	51	71	566	270	296	236	115	121	330	155	175
76	140	58	82	566	272	294	266	129	137	300	143	157
77	141	49	92	544	231	313	242	103	139	302	128	174
78	150	59	91	516	233	283	252	114	138	264	119	145
79	138	59	79	495	224	271	213	101	112	282	123	159
80～84	673	274	399	2,283	934	1,349	1,112	439	673	1,171	495	676
80	101	43	58	459	195	264	207	87	120	252	108	144
81	160	57	103	492	188	304	236	89	147	256	99	157
82	136	60	76	461	206	255	221	91	130	240	115	125
83	146	60	86	436	175	261	226	90	136	210	85	125
84	130	54	76	435	170	265	222	82	140	213	88	125
85～89	582	197	385	1,742	625	1,117	889	312	577	853	313	540
85	151	53	98	427	163	264	199	72	127	228	91	137
86	123	49	74	360	126	234	184	67	117	176	59	117
87	124	42	82	343	128	215	187	60	127	156	68	88
88	83	22	61	327	110	217	169	64	105	158	46	112
89	101	31	70	285	98	187	150	49	101	135	49	86
90～94	275	73	202	838	229	609	454	128	326	384	101	283
90	77	31	46	229	62	167	117	28	89	112	34	78
91	69	15	54	210	63	147	127	42	85	83	21	62
92	47	8	39	184	49	135	98	25	73	86	24	62
93	44	12	32	103	30	73	53	22	31	50	8	42
94	38	7	31	112	25	87	59	11	48	53	14	39
95～99	107	19	88	260	50	210	135	35	100	125	15	110
95	24	2	22	91	23	68	47	13	34	44	10	34
96	36	8	28	59	7	52	28	3	25	31	4	27
97	24	4	20	48	9	39	30	9	21	18	0	18
98	12	1	11	38	8	30	17	8	9	21	0	21
99	11	4	7	24	3	21	13	2	11	11	1	10
100歳以上	23	2	21	41	3	38	11	2	9	30	1	29

市町村名	阿蘇郡			南小国町			小国町			産山村		
	総数	男	女	総数	男	女	総数	男	女	総数	男	女
総数	35,099	16,993	18,106	3,860	1,823	2,037	6,809	3,251	3,558	1,427	733	694
0～4歳	1,155	595	560	135	68	67	234	118	116	35	14	21
0	227	110	117	33	17	16	52	21	31	1	0	1
1	238	112	126	22	8	14	51	27	24	12	4	8
2	239	127	112	33	20	13	51	29	22	7	1	6
3	225	122	103	24	10	14	41	19	22	11	6	5
4	226	124	102	23	13	10	39	22	17	4	3	1
5～9	1,343	721	622	143	70	73	223	115	108	62	36	26
5	270	137	133	27	15	12	47	23	24	17	10	7
6	251	131	120	26	9	17	40	18	22	10	6	4
7	276	148	128	33	16	17	41	23	18	11	6	5
8	268	150	118	25	16	9	36	20	16	13	10	3
9	278	155	123	32	14	18	59	31	28	11	4	7
10～14	1,521	793	728	139	69	70	286	150	136	68	37	31
10	313	158	155	22	7	15	56	35	21	21	9	12
11	299	149	150	28	12	16	53	26	27	13	8	5
12	273	154	119	29	22	7	52	28	24	7	5	2
13	311	157	154	25	12	13	64	28	36	15	9	6
14	325	175	150	35	16	19	61	33	28	12	6	6
15～19	1,363	694	669	156	78	78	261	135	126	51	30	21
15	303	159	144	39	15	24	57	34	23	15	11	4
16	312	186	126	25	20	5	63	38	25	11	7	4
17	295	159	136	34	18	16	53	30	23	12	7	5
18	252	121	131	31	15	16	53	22	31	7	4	3
19	201	69	132	27	10	17	35	11	24	6	1	5
20～24	1,287	771	516	97	45	52	99	59	40	29	16	13
20	197	99	98	19	10	9	33	15	18	7	2	5
21	243	138	105	19	7	12	21	15	6	7	2	5
22	247	146	101	17	9	8	4	4	0	1	0	1
23	317	207	110	29	7	22	18	12	6	8	8	0
24	283	181	102	13	12	1	23	13	10	6	4	2
25～29	1,085	617	468	124	65	59	181	120	61	36	21	15
25	232	149	83	21	12	9	20	13	7	6	1	5
26	219	119	100	32	19	13	36	28	8	11	5	6
27	179	101	78	26	11	15	29	21	8	3	2	1
28	226	123	103	23	12	11	44	28	16	8	5	3
29	229	125	104	22	11	11	52	30	22	8	8	0
30～34	1,327	690	637	162	89	73	292	147	145	49	23	26
30	258	135	123	36	15	21	53	23	30	3	1	2
31	231	123	108	32	23	9	54	28	26	12	7	5
32	262	127	135	22	13	9	76	37	39	12	6	6
33	306	171	135	39	26	13	61	34	27	11	5	6
34	270	134	136	33	12	21	48	25	23	11	4	7
35～39	1,560	805	755	214	118	96	269	132	137	53	29	24
35	283	136	147	32	20	12	60	22	38	10	4	6
36	302	153	149	43	30	13	40	14	26	12	6	6
37	329	164	165	50	24	26	55	34	21	10	5	5
38	308	168	140	45	23	22	54	31	23	11	6	5
39	338	184	154	44	21	23	60	31	29	10	8	2
40～44	1,816	913	903	191	95	96	351	194	157	69	38	31
40	345	186	159	43	27	16	70	43	27	15	8	7
41	381	190	191	43	22	21	71	37	34	18	12	6
42	328	160	168	40	21	19	72	37	35	9	4	5
43	415	203	212	42	17	25	77	40	37	12	6	6
44	347	174	173	23	8	15	61	37	24	15	8	7
45～49	1,789	888	901	194	100	94	366	185	181	62	31	31
45	367	197	170	38	21	17	78	43	35	10	5	5
46	373	186	187	29	12	17	76	41	35	10	3	7
47	351	172	179	49	25	24	60	28	32	10	7	3
48	379	186	193	39	18	21	93	51	42	20	9	11
49	319	147	172	39	24	15	59	22	37	12	7	5

市町村名	阿蘇郡			南小国町			小国町			産山村		
	総数	男	女	総数	男	女	総数	男	女	総数	男	女
50～54	1,964	948	1,016	178	99	79	399	186	213	108	56	52
50	381	193	188	35	25	10	73	33	40	21	14	7
51	376	174	202	42	20	22	74	40	34	21	12	9
52	326	155	171	34	17	17	67	23	44	28	12	16
53	436	205	231	32	15	17	83	39	44	24	13	11
54	445	221	224	35	22	13	102	51	51	14	5	9
55～59	2,394	1,218	1,176	271	139	132	482	260	222	99	52	47
55	433	209	224	48	22	26	85	44	41	24	9	15
56	424	235	189	42	21	21	93	53	40	18	9	9
57	523	258	265	75	43	32	103	53	50	21	9	12
58	444	231	213	52	27	25	86	46	40	13	10	3
59	570	285	285	54	26	28	115	64	51	23	15	8
60～64	3,008	1,479	1,529	341	156	185	578	268	310	112	59	53
60	538	244	294	64	26	38	94	43	51	19	17	2
61	590	312	278	68	32	36	124	63	61	23	13	10
62	626	307	319	62	34	28	142	66	76	23	8	15
63	645	321	324	67	25	42	114	52	62	26	13	13
64	609	295	314	80	39	41	104	44	60	21	8	13
65～69	3,609	1,863	1,746	391	210	181	761	380	381	146	91	55
65	699	341	358	66	28	38	156	78	78	17	6	11
66	687	351	336	70	41	29	153	76	77	31	21	10
67	691	350	341	69	31	38	135	73	62	33	20	13
68	733	395	338	97	54	43	126	65	61	35	26	9
69	799	426	373	89	56	33	191	88	103	30	18	12
70～74	2,605	1,266	1,339	280	126	154	517	252	265	105	52	53
70	720	343	377	79	40	39	150	72	78	27	11	16
71	660	352	308	73	36	37	123	69	54	26	15	11
72	373	184	189	31	13	18	60	35	25	12	4	8
73	379	179	200	44	20	24	88	39	49	21	11	10
74	473	208	265	53	17	36	96	37	59	19	11	8
75～79	2,228	953	1,275	226	89	137	485	210	275	84	36	48
75	449	209	240	50	22	28	95	43	52	14	6	8
76	465	201	264	49	19	30	117	53	64	19	9	10
77	472	205	267	46	20	26	88	35	53	18	8	10
78	419	170	249	43	13	30	93	38	55	14	4	10
79	423	168	255	38	15	23	92	41	51	19	9	10
80～84	2,185	862	1,323	263	106	157	438	151	287	118	54	64
80	451	185	266	49	18	31	88	31	57	24	13	11
81	464	194	270	54	20	34	96	38	58	25	12	13
82	450	178	272	72	30	42	78	22	56	28	13	15
83	445	162	283	47	26	21	100	31	69	18	9	9
84	375	143	232	41	12	29	76	29	47	23	7	16
85～89	1,723	624	1,099	198	59	139	364	136	228	94	40	54
85	409	144	265	48	15	33	70	22	48	20	8	12
86	361	133	228	33	8	25	81	33	48	20	7	13
87	320	123	197	35	10	25	70	31	39	21	13	8
88	332	112	220	48	15	33	77	24	53	16	7	9
89	301	112	189	34	11	23	66	26	40	17	5	12
90～94	846	234	612	120	36	84	165	41	124	40	17	23
90	232	75	157	25	7	18	53	11	42	15	8	7
91	182	55	127	43	12	31	36	14	22	3	1	2
92	183	56	127	19	7	12	37	10	27	10	5	5
93	142	29	113	19	7	12	17	4	13	6	2	4
94	107	19	88	14	3	11	22	2	20	6	1	5
95～99	248	46	202	31	5	26	51	10	41	6	1	5
95	97	14	83	12	4	8	25	2	23	3	0	3
96	61	11	50	6	0	6	4	3	1	3	1	2
97	46	11	35	6	0	6	19	4	15	0	0	0
98	26	8	18	3	1	2	0	0	0	0	0	0
99	18	2	16	4	0	4	3	1	2	0	0	0
100歳以上	43	13	30	6	1	5	7	2	5	1	0	1

市町村名	高森町			西原村			南阿蘇村			上益城郡		
	総数	男	女	総数	男	女	総数	男	女	総数	男	女
総数	5,985	2,848	3,137	6,497	3,184	3,313	10,521	5,154	5,367	82,202	39,172	43,030
0～4歳	205	110	95	265	133	132	281	152	129	3,526	1,774	1,752
0	36	21	15	42	22	20	63	29	34	642	320	322
1	43	18	25	55	28	27	55	27	28	688	330	358
2	42	22	20	52	24	28	54	31	23	693	345	348
3	39	26	13	60	30	30	50	31	19	753	392	361
4	45	23	22	56	29	27	59	34	25	750	387	363
5～9	234	115	119	326	184	142	355	201	154	4,078	2,115	1,963
5	44	18	26	60	37	23	75	34	41	808	409	399
6	43	20	23	63	35	28	69	43	26	787	391	396
7	55	28	27	65	35	30	71	40	31	828	444	384
8	54	24	30	73	44	29	67	36	31	818	439	379
9	38	25	13	65	33	32	73	48	25	837	432	405
10～14	257	143	114	363	180	183	408	214	194	3,766	1,925	1,841
10	41	25	16	89	46	43	84	36	48	826	413	413
11	56	28	28	76	35	41	73	40	33	735	356	379
12	50	27	23	59	31	28	76	41	35	755	381	374
13	51	29	22	64	30	34	92	49	43	733	395	338
14	59	34	25	75	38	37	83	48	35	717	380	337
15～19	199	100	99	316	165	151	380	186	194	3,484	1,785	1,699
15	40	23	17	72	37	35	80	39	41	699	355	344
16	45	23	22	74	42	32	94	56	38	709	362	347
17	49	30	19	63	36	27	84	38	46	753	417	336
18	30	12	18	51	27	24	80	41	39	685	342	343
19	35	12	23	56	23	33	42	12	30	638	309	329
20～24	85	43	42	208	126	82	769	482	287	2,648	1,304	1,344
20	24	14	10	51	24	27	63	34	29	599	310	289
21	13	4	9	43	23	20	140	87	53	597	292	305
22	0	0	0	50	29	21	175	104	71	492	219	273
23	17	10	7	34	27	7	211	143	68	480	242	238
24	31	15	16	30	23	7	180	114	66	480	241	239
25～29	179	95	84	222	109	113	343	207	136	2,874	1,444	1,430
25	30	19	11	30	17	13	125	87	38	505	270	235
26	28	12	16	50	19	31	62	36	26	530	270	260
27	34	14	20	37	25	12	50	28	22	571	279	292
28	45	27	18	47	17	30	59	34	25	623	298	325
29	42	23	19	58	31	27	47	22	25	645	327	318
30～34	249	129	120	289	150	139	286	152	134	3,889	1,922	1,967
30	45	29	16	65	35	30	56	32	24	674	345	329
31	51	25	26	35	16	19	47	24	23	748	371	377
32	44	20	24	53	26	27	55	25	30	787	375	412
33	58	34	24	65	34	31	72	38	34	831	393	438
34	51	21	30	71	39	32	56	33	23	849	438	411
35～39	236	125	111	378	183	195	410	218	192	4,541	2,326	2,215
35	35	16	19	76	35	41	70	39	31	917	478	439
36	56	32	24	69	31	38	82	40	42	891	439	452
37	59	34	25	79	33	46	76	34	42	908	487	421
38	36	18	18	67	37	30	95	53	42	921	468	453
39	50	25	25	87	47	40	87	52	35	904	454	450
40～44	281	131	150	400	214	186	524	241	283	4,884	2,470	2,414
40	60	34	26	73	41	32	84	33	51	968	482	486
41	67	23	44	80	43	37	102	53	49	929	483	446
42	39	20	19	67	31	36	101	47	54	1,004	492	512
43	55	26	29	105	64	41	124	50	74	982	493	489
44	60	28	32	75	35	40	113	58	55	1,001	520	481
45～49	265	121	144	396	198	198	506	253	253	4,478	2,204	2,274
45	45	25	20	95	46	49	101	57	44	981	477	504
46	67	30	37	83	40	43	108	60	48	930	493	437
47	45	26	19	80	41	39	107	45	62	840	424	416
48	61	25	36	70	38	32	96	45	51	824	388	436
49	47	15	32	68	33	35	94	46	48	903	422	481

市町村名	高森町			西原村			南阿蘇村			上益城郡		
	総数	男	女	総数	男	女	総数	男	女	総数	男	女
50～54	352	172	180	383	175	208	544	260	284	4,455	2,100	2,355
50	83	40	43	74	34	40	95	47	48	848	376	472
51	69	30	39	71	35	36	99	37	62	919	445	474
52	49	30	19	56	26	30	92	47	45	762	377	385
53	75	31	44	93	44	49	129	63	66	1,016	460	556
54	76	41	35	89	36	53	129	66	63	910	442	468
55～59	438	221	217	430	216	214	674	330	344	5,151	2,526	2,625
55	76	41	35	92	43	49	108	50	58	976	467	509
56	70	32	38	63	42	21	138	78	60	992	511	481
57	88	43	45	98	45	53	138	65	73	1,028	500	528
58	89	46	43	83	43	40	121	59	62	1,043	526	517
59	115	59	56	94	43	51	169	78	91	1,112	522	590
60～64	533	275	258	542	273	269	902	448	454	6,094	2,968	3,126
60	105	49	56	89	40	49	167	69	98	1,157	545	612
61	93	56	37	108	55	53	174	93	81	1,135	553	582
62	99	57	42	117	54	63	183	88	95	1,244	597	647
63	132	62	70	124	72	52	182	97	85	1,275	641	634
64	104	51	53	104	52	52	196	101	95	1,283	632	651
65～69	622	323	299	597	306	291	1,092	553	539	7,542	3,785	3,757
65	130	67	63	124	64	60	206	98	108	1,453	711	742
66	103	50	53	117	55	62	213	108	105	1,477	731	746
67	128	72	56	114	50	64	212	104	108	1,523	761	762
68	124	64	60	127	74	53	224	112	112	1,492	784	708
69	137	70	67	115	63	52	237	131	106	1,597	798	799
70～74	454	219	235	398	194	204	851	423	428	5,571	2,722	2,849
70	146	75	71	112	57	55	206	88	118	1,439	740	699
71	88	47	41	110	57	53	240	128	112	1,440	728	712
72	74	34	40	56	21	35	140	77	63	851	422	429
73	59	29	30	51	23	28	116	57	59	830	386	444
74	87	34	53	69	36	33	149	73	76	1,011	446	565
75～79	420	181	239	313	143	170	700	294	406	4,792	2,089	2,703
75	74	32	42	75	35	40	141	71	70	980	426	554
76	72	28	44	63	28	35	145	64	81	987	427	560
77	84	35	49	70	34	36	166	73	93	1,040	455	585
78	102	48	54	43	18	25	124	49	75	957	420	537
79	88	38	50	62	28	34	124	37	87	828	361	467
80～84	446	178	268	277	111	166	643	262	381	4,570	1,885	2,685
80	98	35	63	61	26	35	131	62	69	990	410	580
81	88	38	50	54	22	32	147	64	83	966	409	557
82	97	48	49	59	22	37	116	43	73	941	387	554
83	93	30	63	56	23	33	131	43	88	857	367	490
84	70	27	43	47	18	29	118	50	68	816	312	504
85～89	340	120	220	242	92	150	485	177	308	3,401	1,241	2,160
85	87	33	54	61	22	39	123	44	79	759	285	474
86	73	25	48	45	17	28	109	43	66	780	306	474
87	61	23	38	57	27	30	76	19	57	715	251	464
88	56	17	39	55	19	36	80	30	50	592	210	382
89	63	22	41	24	7	17	97	41	56	555	189	366
90～94	142	38	104	106	23	83	273	79	194	1,826	487	1,339
90	34	12	22	27	5	22	78	32	46	526	170	356
91	17	7	10	14	4	10	69	17	52	394	102	292
92	34	10	24	38	12	26	45	12	33	349	87	262
93	31	6	25	19	0	19	50	10	40	310	74	236
94	26	3	23	8	2	6	31	8	23	247	54	193
95～99	39	6	33	38	7	31	83	17	66	538	89	449
95	18	2	16	9	1	8	30	5	25	167	24	143
96	5	0	5	10	2	8	33	5	28	152	29	123
97	9	2	7	6	0	6	6	5	1	88	13	75
98	4	2	2	11	4	7	8	1	7	77	13	64
99	3	0	3	2	0	2	6	1	5	54	10	44
100歳以上	9	3	6	8	2	6	12	5	7	94	11	83

市町村名	御船町			嘉島町			益城町			甲佐町		
	総数	男	女	総数	男	女	総数	男	女	総数	男	女
総数	16,610	7,865	8,745	9,222	4,431	4,791	32,148	15,413	16,735	10,231	4,818	5,413
0～4歳	682	347	335	552	279	273	1,570	775	795	378	195	183
0	127	59	68	114	57	57	259	133	126	72	38	34
1	142	72	70	94	40	54	300	143	157	72	31	41
2	123	69	54	117	60	57	311	150	161	74	36	38
3	141	67	74	131	75	56	351	179	172	69	39	30
4	149	80	69	96	47	49	349	170	179	91	51	40
5～9	817	426	391	535	255	280	1,793	966	827	473	236	237
5	159	76	83	119	58	61	357	206	151	77	29	48
6	177	88	89	107	46	61	339	177	162	92	47	45
7	151	92	59	119	53	66	356	185	171	103	61	42
8	174	86	88	98	50	48	345	193	152	96	51	45
9	156	84	72	92	48	44	396	205	191	105	48	57
10～14	729	375	354	434	218	216	1,704	858	846	435	226	209
10	170	83	87	96	48	48	365	183	182	92	50	42
11	142	69	73	88	43	45	325	151	174	92	42	50
12	158	81	77	96	47	49	338	169	169	73	35	38
13	125	71	54	76	37	39	340	179	161	95	54	41
14	134	71	63	78	43	35	336	176	160	83	45	38
15～19	703	344	359	411	234	177	1,575	811	764	407	199	208
15	132	69	63	80	46	34	327	166	161	82	38	44
16	139	74	65	89	38	51	306	153	153	81	40	41
17	137	68	69	70	47	23	347	186	161	94	63	31
18	145	68	77	86	55	31	306	160	146	82	34	48
19	150	65	85	86	48	38	289	146	143	68	24	44
20～24	597	269	328	351	193	158	1,160	552	608	318	155	163
20	112	56	56	70	39	31	282	140	142	72	39	33
21	136	58	78	85	46	39	267	131	136	57	26	31
22	140	57	83	53	34	19	206	88	118	66	32	34
23	107	48	59	60	28	32	199	99	100	66	33	33
24	102	50	52	83	46	37	206	94	112	57	25	32
25～29	658	317	341	446	232	214	1,173	571	602	325	169	156
25	122	56	66	79	45	34	186	99	87	71	43	28
26	134	71	63	86	45	41	211	92	119	60	37	23
27	106	36	70	95	52	43	246	126	120	63	27	36
28	129	69	60	103	52	51	258	118	140	61	27	34
29	167	85	82	83	38	45	272	136	136	70	35	35
30～34	795	386	409	553	265	288	1,759	846	913	397	211	186
30	152	80	72	95	47	48	293	141	152	68	39	29
31	168	84	84	113	55	58	317	150	167	68	38	30
32	153	71	82	112	51	61	354	168	186	91	46	45
33	150	69	81	132	53	79	398	189	209	77	34	43
34	172	82	90	101	59	42	397	198	199	93	54	39
35～39	909	459	450	594	308	286	1,964	996	968	584	304	280
35	178	92	86	127	66	61	398	211	187	117	58	59
36	193	95	98	114	58	56	374	186	188	101	43	58
37	184	103	81	109	57	52	394	196	198	125	75	50
38	183	86	97	134	70	64	380	195	185	130	72	58
39	171	83	88	110	57	53	418	208	210	111	56	55
40～44	950	488	462	687	335	352	2,156	1,084	1,072	541	279	262
40	199	92	107	149	68	81	414	220	194	113	58	55
41	167	90	77	137	64	73	433	216	217	89	55	34
42	203	109	94	131	64	67	437	207	230	111	49	62
43	189	100	89	134	63	71	432	216	216	111	54	57
44	192	97	95	136	76	60	440	225	215	117	63	54
45～49	880	423	457	573	284	289	1,965	975	990	514	260	254
45	196	89	107	122	58	64	451	222	229	93	50	43
46	201	107	94	111	61	50	379	202	177	131	67	64
47	157	68	89	107	52	55	394	201	193	91	53	38
48	161	85	76	121	63	58	337	157	180	90	35	55
49	165	74	91	112	50	62	404	193	211	109	55	54

市町村名	御船町			嘉島町			益城町			甲佐町		
	総数	男	女	総数	男	女	総数	男	女	総数	男	女
50～54	900	411	489	535	274	261	1,758	840	918	527	221	306
50	187	77	110	103	48	55	326	140	186	101	40	61
51	177	82	95	126	70	56	350	170	180	112	45	67
52	152	79	73	83	51	32	321	155	166	81	32	49
53	203	89	114	119	59	60	398	188	210	121	53	68
54	181	84	97	104	46	58	363	187	176	112	51	61
55～59	1,051	527	524	494	233	261	1,934	921	1,013	654	337	317
55	216	99	117	95	53	42	369	166	203	114	64	50
56	219	126	93	92	41	51	335	174	161	131	68	63
57	183	84	99	96	42	54	410	201	209	140	72	68
58	216	122	94	99	48	51	410	187	223	131	70	61
59	217	96	121	112	49	63	410	193	217	138	63	75
60～64	1,282	615	667	538	262	276	2,210	1,060	1,150	761	364	397
60	232	100	132	122	57	65	423	194	229	131	60	71
61	242	113	129	95	53	42	430	196	234	135	71	64
62	256	125	131	112	46	66	462	222	240	172	83	89
63	274	143	131	113	55	58	430	212	218	163	78	85
64	278	134	144	96	51	45	465	236	229	160	72	88
65～69	1,583	775	808	646	329	317	2,670	1,280	1,390	1,002	512	490
65	294	137	157	141	62	79	513	251	262	172	85	87
66	308	158	150	112	57	55	532	246	286	194	92	102
67	314	145	169	129	68	61	535	254	281	208	114	94
68	340	170	170	124	68	56	537	265	272	193	109	84
69	327	165	162	140	74	66	553	264	289	235	112	123
70～74	1,192	598	594	487	229	258	1,999	982	1,017	754	344	410
70	318	156	162	119	60	59	510	256	254	192	96	96
71	295	156	139	124	53	71	510	259	251	195	98	97
72	183	87	96	86	42	44	325	172	153	118	48	70
73	181	93	88	75	32	43	299	141	158	121	50	71
74	215	106	109	83	42	41	355	154	201	128	52	76
75～79	974	416	558	410	186	224	1,623	735	888	672	296	376
75	196	83	113	78	32	46	343	147	196	142	70	72
76	224	103	121	87	43	44	313	149	164	139	56	83
77	218	92	126	99	37	62	359	169	190	129	57	72
78	191	80	111	74	47	27	334	149	185	141	60	81
79	145	58	87	72	27	45	274	121	153	121	53	68
80～84	854	385	469	443	165	278	1,430	611	819	626	246	380
80	173	78	95	98	36	62	317	138	179	132	44	88
81	199	92	107	88	39	49	293	123	170	122	51	71
82	169	84	85	98	32	66	297	126	171	141	60	81
83	161	71	90	77	29	48	270	122	148	111	52	59
84	152	60	92	82	29	53	253	102	151	120	39	81
85～89	666	233	433	304	98	206	973	363	610	483	182	301
85	152	58	94	58	16	42	214	78	136	123	48	75
86	161	53	108	77	24	53	224	98	126	98	42	56
87	141	45	96	59	22	37	206	69	137	104	37	67
88	132	43	89	51	18	33	151	60	91	84	28	56
89	80	34	46	59	18	41	178	58	120	74	27	47
90～94	299	58	241	163	41	122	534	156	378	272	68	204
90	88	17	71	44	9	35	169	65	104	68	19	49
91	63	14	49	36	9	27	133	32	101	53	13	40
92	61	16	45	36	12	24	99	26	73	54	11	43
93	48	7	41	30	6	24	69	19	50	52	14	38
94	39	4	35	17	5	12	64	14	50	45	11	34
95～99	82	13	69	58	10	48	161	28	133	89	10	79
95	28	3	25	20	5	15	50	10	40	22	1	21
96	23	5	18	13	3	10	53	11	42	18	1	17
97	19	5	14	9	0	9	17	1	16	23	3	20
98	3	0	3	8	2	6	30	4	26	18	3	15
99	9	0	9	8	0	8	11	2	9	8	2	6
100歳以上	7	0	7	8	1	7	37	3	34	19	4	15

市町村名	山都町			八代郡			氷川町			葦北郡		
	総数	男	女	総数	男	女	総数	男	女	総数	男	女
総数	13,991	6,645	7,346	11,450	5,281	6,169	11,450	5,281	6,169	21,054	9,823	11,231
0～4歳	344	178	166	349	169	180	349	169	180	636	347	289
0	70	33	37	68	36	32	68	36	32	117	74	43
1	80	44	36	73	39	34	73	39	34	123	68	55
2	68	30	38	56	24	32	56	24	32	123	69	54
3	61	32	29	78	32	46	78	32	46	125	61	64
4	65	39	26	74	38	36	74	38	36	148	75	73
5～9	460	232	228	465	252	213	465	252	213	796	408	388
5	96	40	56	90	51	39	90	51	39	146	80	66
6	72	33	39	81	54	27	81	54	27	155	80	75
7	99	53	46	89	49	40	89	49	40	160	83	77
8	105	59	46	98	38	60	98	38	60	155	83	72
9	88	47	41	107	60	47	107	60	47	180	82	98
10～14	464	248	216	518	275	243	518	275	243	824	419	405
10	103	49	54	108	55	53	108	55	53	173	89	84
11	88	51	37	99	50	49	99	50	49	153	71	82
12	90	49	41	111	62	49	111	62	49	156	76	80
13	97	54	43	93	55	38	93	55	38	152	79	73
14	86	45	41	107	53	54	107	53	54	190	104	86
15～19	388	197	191	468	213	255	468	213	255	819	414	405
15	78	36	42	106	53	53	106	53	53	146	79	67
16	94	57	37	106	53	53	106	53	53	190	93	97
17	105	53	52	93	42	51	93	42	51	185	101	84
18	66	25	41	94	46	48	94	46	48	163	77	86
19	45	26	19	69	19	50	69	19	50	135	64	71
20～24	222	135	87	324	155	169	324	155	169	377	210	167
20	63	36	27	87	42	45	87	42	45	124	58	66
21	52	31	21	69	31	38	69	31	38	78	42	36
22	27	8	19	49	22	27	49	22	27	61	39	22
23	48	34	14	58	25	33	58	25	33	53	33	20
24	32	26	6	61	35	26	61	35	26	61	38	23
25～29	272	155	117	346	158	188	346	158	188	510	259	251
25	47	27	20	64	23	41	64	23	41	77	33	44
26	39	25	14	73	36	37	73	36	37	104	52	52
27	61	38	23	67	36	31	67	36	31	99	47	52
28	72	32	40	60	22	38	60	22	38	107	59	48
29	53	33	20	82	41	41	82	41	41	123	68	55
30～34	385	214	171	432	211	221	432	211	221	770	387	383
30	66	38	28	83	38	45	83	38	45	113	56	57
31	82	44	38	78	44	34	78	44	34	155	86	69
32	77	39	38	91	43	48	91	43	48	153	79	74
33	74	48	26	75	39	36	75	39	36	178	89	89
34	86	45	41	105	47	58	105	47	58	171	77	94
35～39	490	259	231	579	278	301	579	278	301	910	453	457
35	97	51	46	88	40	48	88	40	48	181	88	93
36	109	57	52	105	55	50	105	55	50	159	78	81
37	96	56	40	127	67	60	127	67	60	192	105	87
38	94	45	49	127	60	67	127	60	67	198	92	106
39	94	50	44	132	56	76	132	56	76	180	90	90
40～44	550	284	266	653	329	324	653	329	324	930	491	439
40	93	44	49	124	51	73	124	51	73	190	101	89
41	103	58	45	134	65	69	134	65	69	177	86	91
42	122	63	59	118	60	58	118	60	58	184	94	90
43	116	60	56	135	82	53	135	82	53	193	111	82
44	116	59	57	142	71	71	142	71	71	186	99	87
45～49	546	262	284	633	322	311	633	322	311	1,042	544	498
45	119	58	61	132	60	72	132	60	72	186	100	86
46	108	56	52	136	73	63	136	73	63	193	102	91
47	91	50	41	141	79	62	141	79	62	239	127	112
48	115	48	67	106	53	53	106	53	53	210	107	103
49	113	50	63	118	57	61	118	57	61	214	108	106

市町村名	山都町			八代郡			氷川町			葦北郡		
	総数	男	女	総数	男	女	総数	男	女	総数	男	女
50～54	735	354	381	666	323	343	666	323	343	1,192	592	600
50	131	71	60	125	59	66	125	59	66	211	104	107
51	154	78	76	132	62	70	132	62	70	251	126	125
52	125	60	65	117	59	58	117	59	58	234	110	124
53	175	71	104	136	71	65	136	71	65	237	135	102
54	150	74	76	156	72	84	156	72	84	259	117	142
55～59	1,018	508	510	770	366	404	770	366	404	1,483	706	777
55	182	85	97	135	81	54	135	81	54	281	147	134
56	215	102	113	169	87	82	169	87	82	284	132	152
57	199	101	98	143	67	76	143	67	76	300	138	162
58	187	99	88	153	63	90	153	63	90	282	145	137
59	235	121	114	170	68	102	170	68	102	336	144	192
60～64	1,303	667	636	890	433	457	890	433	457	1,855	880	975
60	249	134	115	166	77	89	166	77	89	370	177	193
61	233	120	113	164	81	83	164	81	83	333	149	184
62	242	121	121	178	89	89	178	89	89	332	162	170
63	295	153	142	179	76	103	179	76	103	404	202	202
64	284	139	145	203	110	93	203	110	93	416	190	226
65～69	1,641	889	752	1,106	535	571	1,106	535	571	2,097	1,048	1,049
65	333	176	157	209	105	104	209	105	104	439	209	230
66	331	178	153	220	105	115	220	105	115	420	205	215
67	337	180	157	238	112	126	238	112	126	383	181	202
68	298	172	126	211	105	106	211	105	106	429	215	214
69	342	183	159	228	108	120	228	108	120	426	238	188
70～74	1,139	569	570	865	407	458	865	407	458	1,607	741	866
70	300	172	128	243	122	121	243	122	121	396	190	206
71	316	162	154	221	116	105	221	116	105	404	196	208
72	139	73	66	128	58	70	128	58	70	222	106	116
73	154	70	84	129	52	77	129	52	77	266	120	146
74	230	92	138	144	59	85	144	59	85	319	129	190
75～79	1,113	456	657	764	342	422	764	342	422	1,646	703	943
75	221	94	127	149	82	67	149	82	67	333	147	186
76	224	76	148	175	72	103	175	72	103	307	135	172
77	235	100	135	155	75	80	155	75	80	372	163	209
78	217	84	133	136	59	77	136	59	77	337	132	205
79	216	102	114	149	54	95	149	54	95	297	126	171
80～84	1,217	478	739	729	272	457	729	272	457	1,603	639	964
80	270	114	156	147	55	92	147	55	92	326	133	193
81	264	104	160	171	60	111	171	60	111	334	145	189
82	236	85	151	121	45	76	121	45	76	332	128	204
83	238	93	145	141	54	87	141	54	87	306	129	177
84	209	82	127	149	58	91	149	58	91	305	104	201
85～89	975	365	610	531	169	362	531	169	362	1,167	398	769
85	212	85	127	118	33	85	118	33	85	273	102	171
86	220	89	131	142	62	80	142	62	80	245	99	146
87	205	78	127	94	27	67	94	27	67	219	75	144
88	174	61	113	96	26	70	96	26	70	232	76	156
89	164	52	112	81	21	60	81	21	60	198	46	152
90～94	558	164	394	292	65	227	292	65	227	604	161	443
90	157	60	97	79	26	53	79	26	53	153	42	111
91	109	34	75	83	15	68	83	15	68	135	50	85
92	99	22	77	61	15	46	61	15	46	139	37	102
93	111	28	83	41	3	38	41	3	38	100	18	82
94	82	20	62	28	6	22	28	6	22	77	14	63
95～99	148	28	120	58	7	51	58	7	51	166	22	144
95	47	5	42	20	3	17	20	3	17	59	9	50
96	45	9	36	13	1	12	13	1	12	40	5	35
97	20	4	16	11	0	11	11	0	11	25	4	21
98	18	4	14	9	3	6	9	3	6	28	4	24
99	18	6	12	5	0	5	5	0	5	14	0	14
100歳以上	23	3	20	12	0	12	12	0	12	20	1	19

市町村名	芦北町			津奈木町			球磨郡			錦町		
	総数	男	女	総数	男	女	総数	男	女	総数	男	女
総数	16,632	7,761	8,871	4,422	2,062	2,360	52,347	24,474	27,873	10,304	4,899	5,405
0～4歳	515	286	229	121	61	60	1,946	961	985	507	252	255
0	99	60	39	18	14	4	347	156	191	89	40	49
1	96	57	39	27	11	16	382	196	186	112	59	53
2	104	61	43	19	8	11	408	209	199	101	52	49
3	101	49	52	24	12	12	413	199	214	105	58	47
4	115	59	56	33	16	17	396	201	195	100	43	57
5～9	632	314	318	164	94	70	2,409	1,243	1,166	550	288	262
5	112	59	53	34	21	13	455	234	221	118	69	49
6	120	61	59	35	19	16	457	234	223	106	53	53
7	132	66	66	28	17	11	513	272	241	111	57	54
8	123	66	57	32	17	15	471	241	230	99	51	48
9	145	62	83	35	20	15	513	262	251	116	58	58
10～14	638	329	309	186	90	96	2,572	1,323	1,249	530	279	251
10	137	76	61	36	13	23	510	266	244	101	54	47
11	114	52	62	39	19	20	524	262	262	115	54	61
12	121	57	64	35	19	16	489	258	231	86	50	36
13	116	62	54	36	17	19	514	275	239	104	60	44
14	150	82	68	40	22	18	535	262	273	124	61	63
15～19	620	322	298	199	92	107	2,441	1,259	1,182	561	282	279
15	115	67	48	31	12	19	531	294	237	124	68	56
16	144	72	72	46	21	25	564	294	270	126	64	62
17	147	77	70	38	24	14	534	273	261	117	51	66
18	120	61	59	43	16	27	480	250	230	126	63	63
19	94	45	49	41	19	22	332	148	184	68	36	32
20～24	282	153	129	95	57	38	926	513	413	254	166	88
20	96	46	50	28	12	16	313	142	171	90	53	37
21	56	27	29	22	15	7	216	136	80	58	37	21
22	38	22	16	23	17	6	111	75	36	41	37	4
23	43	25	18	10	8	2	129	72	57	23	14	9
24	49	33	16	12	5	7	157	88	69	42	25	17
25～29	418	218	200	92	41	51	1,319	622	697	315	155	160
25	58	25	33	19	8	11	181	72	109	40	26	14
26	76	41	35	28	11	17	256	126	130	51	32	19
27	85	39	46	14	8	6	259	127	132	72	36	36
28	90	51	39	17	8	9	295	148	147	64	23	41
29	109	62	47	14	6	8	328	149	179	88	38	50
30～34	599	296	303	171	91	80	2,188	1,105	1,083	549	282	267
30	83	42	41	30	14	16	385	195	190	89	39	50
31	124	64	60	31	22	9	412	208	204	91	48	43
32	121	59	62	32	20	12	450	222	228	129	72	57
33	136	67	69	42	22	20	474	246	228	122	61	61
34	135	64	71	36	13	23	467	234	233	118	62	56
35～39	723	353	370	187	100	87	2,405	1,163	1,242	559	260	299
35	146	68	78	35	20	15	420	211	209	98	40	58
36	123	56	67	36	22	14	458	229	229	109	59	50
37	150	83	67	42	22	20	491	231	260	113	52	61
38	165	77	88	33	15	18	546	268	278	127	66	61
39	139	69	70	41	21	20	490	224	266	112	43	69
40～44	737	393	344	193	98	95	2,820	1,434	1,386	625	326	299
40	155	83	72	35	18	17	548	259	289	129	64	65
41	142	67	75	35	19	16	563	295	268	126	65	61
42	144	76	68	40	18	22	539	266	273	129	66	63
43	149	85	64	44	26	18	576	294	282	129	70	59
44	147	82	65	39	17	22	594	320	274	112	61	51
45～49	788	413	375	254	131	123	2,700	1,318	1,382	561	277	284
45	144	75	69	42	25	17	557	266	291	116	51	65
46	145	82	63	48	20	28	572	284	288	142	67	75
47	175	93	82	64	34	30	500	243	257	104	48	56
48	154	79	75	56	28	28	520	254	266	89	51	38
49	170	84	86	44	24	20	551	271	280	110	60	50

市町村名	芦北町			津奈木町			球磨郡			錦町		
	総数	男	女	総数	男	女	総数	男	女	総数	男	女
50～54	949	469	480	243	123	120	2,881	1,372	1,509	570	244	326
50	168	79	89	43	25	18	546	267	279	106	48	58
51	195	99	96	56	27	29	589	258	331	119	45	74
52	182	87	95	52	23	29	536	273	263	103	49	54
53	187	111	76	50	24	26	580	275	305	116	49	67
54	217	93	124	42	24	18	630	299	331	126	53	73
55～59	1,150	548	602	333	158	175	3,632	1,782	1,850	679	327	352
55	211	113	98	70	34	36	681	352	329	128	61	67
56	228	108	120	56	24	32	715	362	353	138	71	67
57	242	110	132	58	28	30	703	329	374	132	57	75
58	222	115	107	60	30	30	755	366	389	128	60	68
59	247	102	145	89	42	47	778	373	405	153	78	75
60～64	1,455	676	779	400	204	196	4,175	2,035	2,140	792	365	427
60	284	131	153	86	46	40	761	393	368	155	82	73
61	273	123	150	60	26	34	842	370	472	159	61	98
62	259	124	135	73	38	35	771	398	373	130	64	66
63	315	149	166	89	53	36	907	449	458	168	81	87
64	324	149	175	92	41	51	894	425	469	180	77	103
65～69	1,686	837	849	411	211	200	5,178	2,512	2,666	977	462	515
65	346	161	185	93	48	45	933	449	484	177	86	91
66	342	168	174	78	37	41	1,032	510	522	201	95	106
67	314	151	163	69	30	39	1,058	518	540	208	99	109
68	342	166	176	87	49	38	1,034	496	538	185	88	97
69	342	191	151	84	47	37	1,121	539	582	206	94	112
70～74	1,284	589	695	323	152	171	3,738	1,841	1,897	661	341	320
70	323	152	171	73	38	35	994	505	489	157	86	71
71	336	160	176	68	36	32	935	484	451	160	86	74
72	179	83	96	43	23	20	539	275	264	117	60	57
73	199	89	110	67	31	36	591	274	317	102	45	57
74	247	105	142	72	24	48	679	303	376	125	64	61
75～79	1,338	579	759	308	124	184	3,346	1,396	1,950	515	209	306
75	277	125	152	56	22	34	664	278	386	103	36	67
76	249	113	136	58	22	36	692	296	396	114	50	64
77	299	128	171	73	35	38	671	287	384	112	49	63
78	278	108	170	59	24	35	686	280	406	101	44	57
79	235	105	130	62	21	41	633	255	378	85	30	55
80～84	1,285	513	772	318	126	192	3,460	1,326	2,134	502	196	306
80	256	102	154	70	31	39	723	273	450	105	47	58
81	273	123	150	61	22	39	747	308	439	109	38	71
82	271	108	163	61	20	41	673	254	419	110	45	65
83	249	105	144	57	24	33	687	267	420	79	39	40
84	236	75	161	69	29	40	630	224	406	99	27	72
85～89	917	323	594	250	75	175	2,513	877	1,636	369	136	233
85	217	81	136	56	21	35	590	217	373	82	29	53
86	195	79	116	50	20	30	550	203	347	81	35	46
87	172	65	107	47	10	37	487	180	307	61	18	43
88	179	57	122	53	19	34	478	157	321	68	29	39
89	154	41	113	44	5	39	408	120	288	77	25	52
90～94	474	132	342	130	29	101	1,337	324	1,013	180	41	139
90	115	39	76	38	3	35	389	96	293	54	13	41
91	114	42	72	21	8	13	314	82	232	37	8	29
92	104	28	76	35	9	26	266	79	187	46	13	33
93	79	13	66	21	5	16	209	42	167	25	0	25
94	62	10	52	15	4	11	159	25	134	18	7	11
95～99	127	17	110	39	5	34	319	65	254	42	9	33
95	46	9	37	13	0	13	117	33	84	11	4	7
96	33	5	28	7	0	7	70	10	60	8	1	7
97	18	0	18	7	4	3	61	15	46	11	4	7
98	20	3	17	8	1	7	38	2	36	8	0	8
99	10	0	10	4	0	4	33	5	28	4	0	4
100歳以上	15	1	14	5	0	5	42	3	39	6	2	4

市町村名	多良木町			湯前町			水上村			相良村		
	総数	男	女	総数	男	女	総数	男	女	総数	男	女
総数	9,200	4,300	4,900	3,785	1,770	2,015	2,128	998	1,130	4,230	1,976	2,254
0~4歳	272	137	135	107	54	53	83	40	43	127	58	69
0	44	24	20	15	6	9	18	5	13	26	10	16
1	41	21	20	18	13	5	16	8	8	34	13	21
2	60	31	29	24	12	12	17	11	6	23	12	11
3	64	27	37	25	11	14	16	6	10	23	11	12
4	63	34	29	25	12	13	16	10	6	21	12	9
5~9	394	192	202	163	89	74	92	52	40	168	81	87
5	62	28	34	34	18	16	14	9	5	30	13	17
6	82	42	40	31	17	14	25	13	12	42	19	23
7	91	46	45	35	18	17	19	10	9	20	13	7
8	72	37	35	32	15	17	15	8	7	40	21	19
9	87	39	48	31	21	10	19	12	7	36	15	21
10~14	425	224	201	147	72	75	111	57	54	198	114	84
10	73	42	31	32	14	18	25	12	13	37	20	17
11	91	42	49	30	14	16	17	10	7	35	19	16
12	87	42	45	27	16	11	28	17	11	40	23	17
13	92	53	39	31	15	16	20	7	13	43	30	13
14	82	45	37	27	13	14	21	11	10	43	22	21
15~19	432	206	226	133	67	66	86	46	40	200	92	108
15	87	44	43	35	14	21	12	6	6	38	19	19
16	101	47	54	22	11	11	24	14	10	45	21	24
17	89	38	51	35	22	13	21	14	7	52	23	29
18	93	52	41	26	12	14	16	7	9	34	16	18
19	62	25	37	15	8	7	13	5	8	31	13	18
20~24	137	85	52	62	40	22	23	23	0	63	44	19
20	51	22	29	22	12	10	5	5	0	29	16	13
21	50	37	13	8	3	5	6	6	0	10	10	0
22	3	0	3	2	2	0	5	5	0	11	5	6
23	15	15	0	14	8	6	5	5	0	7	7	0
24	18	11	7	16	15	1	2	2	0	6	6	0
25~29	185	96	89	94	51	43	25	16	9	87	38	49
25	26	15	11	7	1	6	3	2	1	4	1	3
26	51	25	26	20	12	8	4	3	1	18	6	12
27	26	11	15	25	21	4	3	2	1	26	13	13
28	42	25	17	18	11	7	5	5	0	20	9	11
29	40	20	20	24	6	18	10	4	6	19	9	10
30~34	355	192	163	136	78	58	69	36	33	128	62	66
30	68	35	33	21	14	7	16	10	6	19	8	11
31	73	39	34	16	10	6	18	10	8	23	12	11
32	68	35	33	25	13	12	8	5	3	37	17	20
33	70	46	24	43	22	21	15	7	8	22	14	8
34	76	37	39	31	19	12	12	4	8	27	11	16
35~39	374	175	199	140	73	67	98	46	52	196	104	92
35	74	41	33	33	17	16	15	9	6	36	18	18
36	70	28	42	19	12	7	18	9	9	33	17	16
37	72	33	39	32	14	18	22	10	12	35	14	21
38	85	37	48	28	17	11	18	4	14	53	32	21
39	73	36	37	28	13	15	25	14	11	39	23	16
40~44	511	252	259	179	93	86	87	43	44	228	120	108
40	98	46	52	37	18	19	23	9	14	45	25	20
41	87	41	46	36	15	21	17	10	7	40	19	21
42	90	43	47	38	19	19	21	10	11	42	25	17
43	129	65	64	25	16	9	13	6	7	47	21	26
44	107	57	50	43	25	18	13	8	5	54	30	24
45~49	477	232	245	199	96	103	108	46	62	190	90	100
45	106	52	54	34	14	20	21	10	11	40	20	20
46	98	48	50	44	23	21	14	6	8	29	13	16
47	79	44	35	42	18	24	25	13	12	54	28	26
48	91	40	51	37	19	18	27	10	17	35	17	18
49	103	48	55	42	22	20	21	7	14	32	12	20

市町村名	多良木町			湯前町			水上村			相良村		
	総数	男	女	総数	男	女	総数	男	女	総数	男	女
50~54	506	248	258	241	125	116	116	62	54	246	111	135
50	95	47	48	46	23	23	19	11	8	50	23	27
51	102	46	56	46	22	24	26	16	10	47	17	30
52	90	49	41	49	27	22	19	11	8	36	22	14
53	110	51	59	47	25	22	22	13	9	50	23	27
54	109	55	54	53	28	25	30	11	19	63	26	37
55~59	627	311	316	266	132	134	161	82	79	302	158	144
55	119	70	49	59	34	25	32	14	18	54	32	22
56	140	72	68	49	25	24	30	16	14	56	33	23
57	108	51	57	44	18	26	37	22	15	63	32	31
58	130	63	67	60	30	30	30	17	13	63	32	31
59	130	55	75	54	25	29	32	13	19	66	29	37
60~64	729	359	370	307	147	160	172	94	78	344	178	166
60	124	65	59	58	34	24	28	18	10	62	24	38
61	152	69	83	60	23	37	37	21	16	68	37	31
62	136	67	69	66	33	33	29	16	13	69	45	24
63	146	76	70	66	28	38	36	21	15	78	38	40
64	171	82	89	57	29	28	42	18	24	67	34	33
65~69	951	451	500	373	179	194	189	99	90	452	206	246
65	190	84	106	51	24	27	30	14	16	71	40	31
66	185	84	101	71	37	34	41	23	18	96	49	47
67	178	89	89	74	33	41	33	13	20	94	44	50
68	191	89	102	84	40	44	38	18	20	86	40	46
69	207	105	102	93	45	48	47	31	16	105	33	72
70~74	710	353	357	283	140	143	153	66	87	336	166	170
70	176	104	72	82	43	39	42	18	24	87	40	47
71	188	95	93	75	32	43	35	20	15	88	44	44
72	94	45	49	33	19	14	24	8	16	50	33	17
73	117	53	64	42	24	18	25	9	16	54	26	28
74	135	56	79	51	22	29	27	11	16	57	23	34
75~79	640	262	378	287	119	168	140	60	80	312	133	179
75	130	59	71	57	23	34	21	9	12	68	26	42
76	121	49	72	70	26	44	22	15	7	49	23	26
77	132	54	78	53	23	30	29	13	16	56	28	28
78	136	54	82	52	22	30	33	12	21	73	28	45
79	121	46	75	55	25	30	35	11	24	66	28	38
80~84	652	266	386	286	113	173	197	67	130	293	112	181
80	134	48	86	66	25	41	44	16	28	60	23	37
81	145	66	79	60	29	31	44	16	28	61	24	37
82	126	53	73	40	16	24	42	14	28	63	16	47
83	129	53	76	73	30	43	37	12	25	71	34	37
84	118	46	72	47	13	34	30	9	21	38	15	23
85~89	467	168	299	218	70	148	119	42	77	218	73	145
85	118	39	79	57	21	36	36	15	21	37	11	26
86	103	42	61	37	11	26	14	6	8	42	12	30
87	96	39	57	41	11	30	27	12	15	38	17	21
88	81	29	52	40	15	25	27	5	22	52	16	36
89	69	19	50	43	12	31	15	4	11	49	17	32
90~94	284	80	204	127	25	102	72	18	54	101	30	71
90	82	19	63	44	9	35	21	8	13	32	10	22
91	75	28	47	29	6	23	10	1	9	23	7	16
92	46	18	28	18	3	15	12	4	8	23	9	14
93	38	10	28	24	5	19	18	3	15	10	1	9
94	43	5	38	12	2	10	11	2	9	13	3	10
95~99	65	11	54	31	7	24	21	3	18	37	6	31
95	21	3	18	10	4	6	8	1	7	12	4	8
96	19	3	16	5	1	4	3	0	3	12	0	12
97	12	5	7	7	1	6	7	2	5	5	1	4
98	9	0	9	3	0	3	1	0	1	4	1	3
99	4	0	4	6	1	5	2	0	2	4	0	4
100歳以上	7	0	7	6	0	6	6	0	6	4	0	4

市町村名	五木村			山江村			球磨村			あさぎ町		
	総数	男	女	総数	男	女	総数	男	女	総数	男	女
総数	976	464	512	3,311	1,528	1,783	3,421	1,617	1,804	14,992	6,922	8,070
0～4歳	19	6	13	148	67	81	91	45	46	592	302	290
0	7	1	6	28	14	14	13	7	6	107	49	58
1	2	2	0	31	13	18	21	11	10	107	56	51
2	5	1	4	26	12	14	25	12	13	127	66	61
3	2	0	2	32	12	20	18	7	11	128	67	61
4	3	2	1	31	16	15	14	8	6	123	64	59
5～9	26	11	15	190	107	83	121	73	48	705	350	355
5	4	2	2	43	22	21	28	16	12	122	57	65
6	5	3	2	31	15	16	14	8	6	121	64	57
7	2	0	2	45	27	18	32	20	12	158	81	77
8	6	3	3	33	21	12	28	17	11	146	68	78
9	9	3	6	38	22	16	19	12	7	158	80	78
10～14	30	16	14	225	115	110	149	79	70	757	367	390
10	4	4	0	54	23	31	22	11	11	162	86	76
11	10	5	5	42	20	22	29	17	12	155	81	74
12	4	1	3	45	21	24	27	15	12	145	73	72
13	7	4	3	50	29	21	36	16	20	131	61	70
14	5	2	3	34	22	12	35	20	15	164	66	98
15～19	26	14	12	167	92	75	139	63	76	697	397	300
15	6	3	3	32	19	13	33	23	10	164	98	66
16	6	2	4	42	22	20	40	20	20	158	93	65
17	4	2	2	43	22	21	29	8	21	144	93	51
18	9	7	2	30	19	11	18	7	11	128	67	61
19	1	0	1	20	10	10	19	5	14	103	46	57
20～24	5	3	2	41	16	25	43	16	27	298	120	178
20	2	0	2	14	0	14	12	4	8	88	30	58
21	0	0	0	8	3	5	6	1	5	70	39	31
22	1	1	0	4	4	0	2	0	2	42	21	21
23	1	1	0	3	3	0	16	8	8	45	11	34
24	1	1	0	12	6	6	7	3	4	53	19	34
25～29	19	12	7	79	37	42	83	42	41	432	175	257
25	2	1	1	15	5	10	13	7	6	71	14	57
26	5	5	0	10	4	6	14	5	9	83	34	49
27	4	3	1	13	7	6	14	6	8	76	28	48
28	5	3	2	21	11	10	24	12	12	96	49	47
29	3	0	3	20	10	10	18	12	6	106	50	56
30～34	43	22	21	153	64	89	106	47	59	649	322	327
30	10	3	7	21	11	10	25	11	14	116	64	52
31	12	5	7	24	14	10	21	4	17	134	66	68
32	6	3	3	32	9	23	19	7	12	126	61	65
33	7	5	2	39	15	24	26	15	11	130	61	69
34	8	6	2	37	15	22	15	10	5	143	70	73
35～39	34	20	14	165	70	95	113	61	52	726	354	372
35	2	2	0	26	15	11	21	13	8	115	56	59
36	6	4	2	30	13	17	17	11	6	156	76	80
37	8	4	4	35	14	21	29	13	16	145	77	68
38	14	7	7	45	21	24	22	8	14	154	76	78
39	4	3	1	29	7	22	24	16	8	156	69	87
40～44	38	23	15	193	103	90	154	71	83	805	403	402
40	7	4	3	43	20	23	26	11	15	140	62	78
41	8	4	4	43	33	10	33	15	18	173	93	80
42	5	4	1	41	15	26	23	9	14	150	75	75
43	8	6	2	28	16	12	35	17	18	162	77	85
44	10	5	5	38	19	19	37	19	18	180	96	84
45～49	41	24	17	164	77	87	138	77	61	822	399	423
45	14	9	5	35	14	21	32	16	16	159	80	79
46	10	7	3	31	10	21	27	18	9	177	92	85
47	2	0	2	30	16	14	27	15	12	137	61	76
48	10	4	6	37	19	18	25	12	13	169	82	87
49	5	4	1	31	18	13	27	16	11	180	84	96

市町村名	五木村			山江村			球磨村			あさぎ町		
	総数	男	女	総数	男	女	総数	男	女	総数	男	女
50～54	55	24	31	161	77	84	181	92	89	805	389	416
50	8	3	5	41	19	22	24	12	12	157	81	76
51	9	6	3	34	18	16	39	19	20	167	69	98
52	13	4	9	27	12	15	31	16	15	168	83	85
53	12	4	8	25	11	14	48	23	25	150	76	74
54	13	7	6	34	17	17	39	22	17	163	80	83
55～59	84	51	33	234	110	124	269	129	140	1,010	482	528
55	19	9	10	36	22	14	55	31	24	179	79	100
56	10	9	1	40	17	23	52	24	28	200	95	105
57	16	12	4	44	19	25	62	32	30	197	86	111
58	22	12	10	52	24	28	51	26	25	219	102	117
59	17	9	8	62	28	34	49	16	33	215	120	95
60～64	78	40	38	249	122	127	329	178	151	1,175	552	623
60	17	6	11	46	23	23	55	39	16	216	102	114
61	21	8	13	55	20	35	69	36	33	221	95	126
62	12	7	5	46	22	24	65	38	27	218	106	112
63	16	9	7	54	32	22	77	37	40	266	127	139
64	12	10	2	48	25	23	63	28	35	254	122	132
65～69	104	57	47	325	169	156	366	200	166	1,441	689	752
65	14	8	6	60	33	27	61	33	28	279	127	152
66	25	12	13	57	26	31	78	43	35	278	141	137
67	26	10	16	83	45	38	71	45	26	291	140	151
68	21	15	6	65	32	33	82	41	41	282	133	149
69	18	12	6	60	33	27	74	38	36	311	148	163
70～74	89	44	45	205	86	119	260	124	136	1,041	521	520
70	28	9	19	62	26	36	81	43	38	279	136	143
71	22	12	10	42	19	23	66	34	32	259	142	117
72	8	6	2	34	16	18	36	20	16	143	68	75
73	17	5	12	33	15	18	37	11	26	164	86	78
74	14	12	2	34	10	24	40	16	24	196	89	107
75～79	92	33	59	175	77	98	255	106	149	930	397	533
75	27	11	16	39	19	20	51	22	29	168	73	95
76	17	6	11	41	15	26	50	25	25	208	87	121
77	13	3	10	32	16	16	57	20	37	187	81	106
78	16	7	9	43	20	23	51	17	34	181	76	105
79	19	6	13	20	7	13	46	22	24	186	80	106
80～84	96	39	57	218	65	153	299	109	190	917	359	558
80	24	9	15	42	11	31	68	25	43	180	69	111
81	21	9	12	42	13	29	67	26	41	198	87	111
82	18	8	10	40	15	25	60	21	39	174	66	108
83	15	6	9	53	12	41	55	22	33	175	59	116
84	18	7	11	41	14	27	49	15	34	190	78	112
85～89	65	20	45	127	54	73	219	82	137	711	232	479
85	15	6	9	32	15	17	48	24	24	165	57	108
86	20	6	14	32	16	16	56	23	33	165	52	113
87	5	4	1	23	10	13	53	18	35	143	51	92
88	15	3	12	18	7	11	35	10	25	142	43	99
89	10	1	9	22	6	16	27	7	20	96	29	67
90～94	22	3	19	73	13	60	86	20	66	392	94	298
90	4	0	4	17	4	13	16	6	10	119	27	92
91	8	0	8	21	3	18	23	8	15	88	21	67
92	1	0	1	15	6	9	20	2	18	85	24	61
93	5	2	3	13	0	13	16	4	12	60	17	43
94	4	1	3	7	0	7	11	0	11	40	5	35
95～99	9	2	7	15	6	9	18	3	15	81	18	63
95	1	0	1	5	4	1	12	2	10	37	11	26
96	2	0	2	2	0	2	5	1	4	14	4	10
97	3	1	2	4	0	4	0	0	0	12	1	11
98	2	0	2	3	1	2	0	0	0	8	0	8
99	1	1	0	1	1	0	1	0	1	10	2	8
100歳以上	1	0	1	4	1	3	2	0	2	6	0	6

市町村名	天草郡			苓北町		
	総数	男	女	総数	男	女
総数	7,286	3,451	3,835	7,286	3,451	3,835
0～4歳	227	109	118	227	109	118
0	32	19	13	32	19	13
1	39	20	19	39	20	19
2	41	23	18	41	23	18
3	64	26	38	64	26	38
4	51	21	30	51	21	30
5～9	263	138	125	263	138	125
5	47	27	20	47	27	20
6	53	30	23	53	30	23
7	53	29	24	53	29	24
8	49	23	26	49	23	26
9	61	29	32	61	29	32
10～14	309	157	152	309	157	152
10	62	30	32	62	30	32
11	56	31	25	56	31	25
12	62	32	30	62	32	30
13	61	33	28	61	33	28
14	68	31	37	68	31	37
15～19	310	173	137	310	173	137
15	74	35	39	74	35	39
16	60	28	32	60	28	32
17	65	35	30	65	35	30
18	72	48	24	72	48	24
19	39	27	12	39	27	12
20～24	110	86	24	110	86	24
20	55	43	12	55	43	12
21	30	19	11	30	19	11
22	8	8	0	8	8	0
23	8	8	0	8	8	0
24	9	8	1	9	8	1
25～29	158	78	80	158	78	80
25	34	18	16	34	18	16
26	21	9	12	21	9	12
27	35	20	15	35	20	15
28	24	10	14	24	10	14
29	44	21	23	44	21	23
30～34	231	91	140	231	91	140
30	42	19	23	42	19	23
31	49	22	27	49	22	27
32	42	10	32	42	10	32
33	40	19	21	40	19	21
34	58	21	37	58	21	37
35～39	316	159	157	316	159	157
35	57	28	29	57	28	29
36	65	36	29	65	36	29
37	56	25	31	56	25	31
38	58	29	29	58	29	29
39	80	41	39	80	41	39
40～44	396	208	188	396	208	188
40	70	30	40	70	30	40
41	90	44	46	90	44	46
42	83	49	34	83	49	34
43	66	36	30	66	36	30
44	87	49	38	87	49	38
45～49	400	210	190	400	210	190
45	88	43	45	88	43	45
46	76	40	36	76	40	36
47	85	44	41	85	44	41
48	81	43	38	81	43	38
49	70	40	30	70	40	30

市町村名	天草郡			苓北町		
	総数	男	女	総数	男	女
50～54	436	221	215	436	221	215
50	86	51	35	86	51	35
51	87	45	42	87	45	42
52	74	29	45	74	29	45
53	99	52	47	99	52	47
54	90	44	46	90	44	46
55～59	503	262	241	503	262	241
55	91	49	42	91	49	42
56	92	50	42	92	50	42
57	96	52	44	96	52	44
58	131	68	63	131	68	63
59	93	43	50	93	43	50
60～64	633	316	317	633	316	317
60	127	60	67	127	60	67
61	109	55	54	109	55	54
62	137	70	67	137	70	67
63	146	72	74	146	72	74
64	114	59	55	114	59	55
65～69	745	397	348	745	397	348
65	177	86	91	177	86	91
66	135	71	64	135	71	64
67	129	75	54	129	75	54
68	140	69	71	140	69	71
69	164	96	68	164	96	68
70～74	531	247	284	531	247	284
70	138	61	77	138	61	77
71	128	80	48	128	80	48
72	82	30	52	82	30	52
73	85	37	48	85	37	48
74	98	39	59	98	39	59
75～79	483	220	263	483	220	263
75	85	41	44	85	41	44
76	118	57	61	118	57	61
77	100	46	54	100	46	54
78	86	30	56	86	30	56
79	94	46	48	94	46	48
80～84	505	190	315	505	190	315
80	104	36	68	104	36	68
81	96	40	56	96	40	56
82	119	40	79	119	40	79
83	110	40	70	110	40	70
84	76	34	42	76	34	42
85～89	401	116	285	401	116	285
85	97	31	66	97	31	66
86	90	26	64	90	26	64
87	65	18	47	65	18	47
88	76	26	50	76	26	50
89	73	15	58	73	15	58
90～94	261	53	208	261	53	208
90	62	15	47	62	15	47
91	65	18	47	65	18	47
92	55	12	43	55	12	43
93	37	3	34	37	3	34
94	42	5	37	42	5	37
95～99	56	17	39	56	17	39
95	21	6	15	21	6	15
96	18	6	12	18	6	12
97	5	2	3	5	2	3
98	11	2	9	11	2	9
99	1	1	0	1	1	0
100歳以上	12	3	9	12	3	9

第5表 県内市区町村間移動者数

市町村名	県計	市計	熊本市	中央区	東区	西区	南区	北区	八代市	人吉市	荒尾市	水俣市	玉名市	山鹿市	菊池市	宇土市	上天草市	宇城市
県計	45,110	36,886	24,724	7,271	6,254	2,840	4,363	3,996	1,705	684	628	309	1,085	756	1,004	922	317	1,364
市計	36,344	30,353	21,131	6,415	4,885	2,618	3,835	3,378	1,235	339	404	215	798	620	809	825	271	1,149
熊本市	23,424	20,206	15,004	4,578	3,586	2,054	2,664	2,122	608	228	173	117	406	368	419	464	149	538
中央区	6,650	5,926	4,635	-	1,870	893	1,034	838	200	85	49	47	95	86	70	97	52	113
東区	5,704	4,529	3,400	1,749	-	321	686	644	190	52	36	32	66	62	95	88	38	116
西区	3,035	2,847	2,357	958	344	-	653	402	62	16	15	16	87	29	40	34	18	61
南区	3,671	3,229	2,335	958	625	514	-	238	93	52	23	9	41	37	36	202	23	185
北区	4,364	3,675	2,277	913	747	326	291	-	63	23	50	13	117	154	178	43	18	63
八代市	1,747	1,366	837	296	199	78	153	111	-	50	15	33	21	18	19	60	14	213
人吉市	775	439	297	105	58	38	54	42	52	-	5	12	5	0	11	2	0	24
荒尾市	658	449	223	63	45	26	24	65	29	0	-	1	116	20	23	4	2	3
水俣市	383	285	175	70	31	19	27	28	44	10	6	-	5	5	1	9	2	5
玉名市	1,053	789	500	121	96	72	67	144	29	12	127	3	-	37	20	4	3	9
山鹿市	1,017	850	439	138	61	32	36	172	37	3	22	8	48	-	157	12	3	17
菊池市	1,007	776	452	118	97	35	52	150	18	6	9	3	27	88	-	5	1	6
宇土市	1,096	997	472	122	60	52	206	32	160	4	9	4	96	9	10	-	11	197
上天草市	592	549	279	100	62	29	73	15	22	7	8	3	2	3	9	46	-	69
宇城市	1,238	1,058	622	135	132	60	243	52	126	6	7	8	14	7	8	158	33	-
阿蘇市	688	417	288	76	111	12	41	48	22	0	4	3	5	12	15	4	1	8
天草市	1,248	1,079	738	293	166	53	139	87	68	5	12	9	31	9	15	51	47	43
合志市	1,418	1,093	805	200	181	58	56	310	20	8	7	11	22	44	102	6	5	17
郡計	8,766	6,533	3,593	856	1,369	222	528	618	470	345	224	94	287	136	195	97	46	215
下益城郡	200	150	97	23	29	20	18	7	6	0	0	0	5	0	1	13	0	23
美里町	200	150	97	23	29	20	18	7	6	0	0	0	5	0	1	13	0	23
玉名郡	755	668	185	48	40	25	19	53	11	0	182	1	194	50	9	5	2	4
玉東町	101	83	42	8	9	4	5	16	0	0	2	0	30	1	1	0	0	2
南関町	121	93	22	3	6	2	6	5	3	0	31	0	24	11	1	0	0	0
長洲町	345	329	69	17	14	14	5	19	4	0	140	1	92	5	1	3	0	2
和水町	188	163	52	20	11	5	3	13	4	0	9	0	48	33	6	2	2	0
菊池郡	2,442	1,904	1,053	218	371	49	87	328	78	34	14	18	36	45	111	11	8	25
大津町	1,104	788	413	84	157	13	50	109	58	19	8	10	18	24	59	6	3	7
菊陽町	1,338	1,116	640	134	214	36	37	219	20	15	6	8	18	21	52	5	5	18
阿蘇郡	1,144	664	401	134	151	23	28	65	24	9	8	1	19	12	35	4	2	17
南小国町	110	63	35	14	7	3	5	6	0	3	0	0	2	1	4	2	2	2
小国町	228	142	66	16	26	2	7	15	19	1	1	14	2	7	0	0	0	0
産山村	31	24	6	1	2	1	2	0	0	1	0	0	0	0	0	0	0	0
高森町	177	100	72	28	21	6	3	14	3	1	2	0	1	0	2	1	0	7
西原村	190	129	99	31	44	7	7	10	1	3	1	0	0	0	6	0	0	3
南阿蘇村	408	206	123	44	51	4	4	20	1	0	4	0	2	9	16	1	0	5
上益城郡	2,355	1,785	1,413	259	669	75	304	106	61	10	10	1	23	13	31	45	11	70
御船町	487	373	272	56	106	14	81	15	18	5	4	0	7	2	5	15	3	23
嘉島町	266	203	162	26	69	8	51	8	4	1	0	0	1	0	5	3	2	12
益城町	983	806	679	109	405	36	69	60	26	2	6	1	10	6	16	10	0	13
甲佐町	285	172	126	29	33	5	50	9	5	1	0	0	3	0	0	16	1	11
山都町	334	231	174	39	56	12	53	14	8	1	0	0	2	5	5	1	5	11
八代郡	257	245	50	20	10	6	10	4	129	0	1	0	2	0	2	4	6	48
氷川町	257	245	50	20	10	6	10	4	129	0	1	0	2	0	2	4	6	48
葦北郡	375	315	113	27	43	9	19	15	96	7	2	52	1	6	3	3	2	17
芦北町	307	266	92	21	35	5	16	15	87	6	2	35	1	6	3	3	2	17
津奈木町	68	49	21	6	8	4	3	0	9	1	0	17	0	0	0	0	0	0
球磨郡	1,121	691	240	114	43	11	39	33	65	285	6	21	6	10	2	11	9	6
錦町	284	170	67	31	14	2	12	8	11	59	0	8	1	5	1	5	5	0
多良木町	188	115	48	21	11	3	3	10	17	30	3	0	1	0	0	1	2	2
湯前町	58	26	17	7	3	0	2	5	3	2	0	2	0	0	0	0	0	0
水上村	46	15	4	2	0	0	1	1	4	4	0	0	0	2	0	0	0	0
相良村	103	68	21	9	7	0	3	2	0	44	0	0	1	0	1	0	0	1
五木村	36	26	12	5	0	1	6	0	5	7	0	0	0	1	0	0	1	0
山江村	63	52	13	5	2	0	6	0	4	30	0	5	0	0	0	0	0	0
球磨村	91	74	11	7	0	0	1	3	6	49	1	5	0	0	0	2	0	0
あさぎり町	252	145	47	27	6	5	5	4	15	60	2	1	3	2	0	3	1	3
天草郡	117	111	41	13	13	4	4	7	0	0	1	0	1	0	1	1	6	5
苓北町	117	111	41	13	13	4	4	7	0	0	1	0	1	0	1	1	6	5

阿 蘇 市	天 草 市	合 志 市	郡 計	下 益 城 郡	美 里 町	玉 名 郡	玉 東 町	南 関 町	長 洲 町	和 水 町	菊 池 郡	大 津 町	菊 陽 町	阿 蘇 郡	南 小 国 町	小 国 町	産 山 村	市町村名 転入元
470	924	1,994	8,224	132	132	705	123	114	330	138	2,818	1,156	1,662	795	86	124	20	県 計
269	785	1,503	5,991	106	106	627	116	98	308	105	2,046	756	1,290	456	22	66	16	市 計
190	460	1,082	3,218	43	43	165	57	29	56	23	1,144	344	800	289	9	42	4	熊本市
61	165	171	724	13	13	38	4	12	18	4	247	74	173	62	7	5	2	中央区
45	114	195	1,175	7	7	26	12	3	5	6	361	113	248	122	0	17	1	東区
17	42	53	188	0	0	14	0	3	7	4	60	17	43	25	0	4	0	西区
37	86	70	442	18	18	17	5	1	10	1	86	32	54	23	0	2	1	南区
30	53	593	689	5	5	70	36	10	16	8	390	108	282	57	2	14	0	北区
8	42	36	381	10	10	12	0	1	8	3	74	20	54	8	0	0	0	八代市
2	9	20	336	2	2	5	0	3	2	0	15	4	11	10	3	2	1	吉布市
5	12	11	209	3	3	152	2	27	112	11	18	6	12	3	1	0	1	荒尾市
4	10	9	98	1	1	2	0	0	0	2	9	2	7	0	0	0	0	水俣市
3	22	20	264	0	0	180	49	7	96	28	39	12	27	12	1	0	0	玉名市
4	22	78	167	0	0	57	1	18	9	29	69	36	33	14	0	7	0	山鹿市
12	17	132	231	0	0	13	2	4	4	3	160	67	93	22	0	4	0	菊池市
1	20	4	99	11	11	7	0	2	5	0	19	6	13	7	0	1	0	宇土市
1	91	9	43	4	4	2	0	0	0	2	10	3	7	0	0	0	0	上天草市
14	40	15	180	18	18	7	0	3	2	2	39	23	16	12	0	3	1	宇城市
-	14	41	271	5	5	1	0	0	1	0	178	131	47	62	7	6	9	阿蘇市
5	-	46	169	1	1	11	1	2	8	0	45	29	16	3	1	0	0	天草市
20	26	-	325	8	8	13	4	2	5	2	227	73	154	14	0	1	0	合志市
201	139	491	2,233	26	26	78	7	16	22	33	772	400	372	339	64	58	4	郡 計
0	1	4	50	0	0	0	0	0	0	0	5	4	1	0	0	0	0	下益城郡
0	1	4	50	0	-	0	0	0	0	0	5	4	1	0	0	0	0	美里町
5	12	8	87	0	0	51	3	13	12	23	10	3	7	10	5	0	0	玉名郡
1	2	2	18	0	0	5	-	0	3	2	2	1	1	6	5	0	0	玉東町
0	0	1	28	0	0	21	1	-	1	19	2	1	1	2	0	0	0	南関町
3	6	3	16	0	0	8	2	4	-	2	1	0	1	0	0	0	0	長洲町
1	4	2	25	0	0	17	0	9	8	-	5	1	4	2	0	0	0	和水平町
80	16	375	538	3	3	12	3	0	6	3	315	118	197	101	7	8	3	菊池郡
58	6	99	316	3	3	6	3	0	2	1	197	-	197	66	6	5	3	大津町
22	10	276	222	0	0	6	0	0	4	2	118	118	-	35	1	3	0	菊陽町
83	17	32	480	1	1	4	1	0	0	3	255	189	66	173	45	44	1	阿蘇郡
10	1	1	47	0	0	0	0	0	0	0	13	9	4	33	-	30	1	南小国町
24	4	3	86	0	0	0	0	0	0	0	29	16	13	50	42	-	0	小国町
16	0	1	7	0	0	0	0	0	0	0	4	3	1	3	0	3	-	産山村
4	1	6	77	0	0	1	0	0	0	1	27	19	8	39	1	1	0	高森町
3	2	11	61	0	0	2	0	0	0	2	36	24	12	5	1	1	0	西原村
26	9	10	202	1	1	1	1	0	0	0	146	118	28	43	1	9	0	南阿蘇村
21	23	53	570	22	22	7	0	1	4	2	128	52	76	49	4	5	0	上益城郡
2	7	10	114	1	1	4	0	0	2	2	13	7	6	9	0	2	0	御船町
2	3	8	63	4	4	1	0	0	1	0	6	4	2	2	1	0	0	嘉島町
6	7	24	177	4	4	2	0	1	1	0	83	30	53	24	3	1	0	益城町
6	1	2	113	10	10	0	0	0	0	0	9	1	8	1	0	0	0	甲佐町
5	5	9	103	3	3	0	0	0	0	0	17	10	7	13	0	2	0	山都町
2	1	0	12	0	0	1	0	0	0	1	5	3	2	0	0	0	0	八代郡
2	1	0	12	0	0	1	0	0	0	1	5	3	2	0	0	0	0	氷川町
1	4	8	60	0	0	0	0	0	0	0	18	8	10	4	3	1	0	葦北郡
1	3	8	41	0	0	0	0	0	0	0	11	2	9	4	3	1	0	芦北町
0	1	0	19	0	0	0	0	0	0	0	7	6	1	0	0	0	0	津奈木町
9	11	10	430	0	0	2	0	1	0	1	31	20	11	2	0	0	0	球磨郡
4	1	3	114	0	0	1	0	0	0	1	11	6	5	1	0	0	0	錦町
1	6	4	73	0	0	1	0	1	0	0	3	3	0	0	0	0	0	多良木町
0	1	1	32	0	0	0	0	0	0	0	1	1	0	0	0	0	0	湯前町
0	0	1	31	0	0	0	0	0	0	0	0	0	0	0	0	0	0	水上村
0	0	0	35	0	0	0	0	0	0	0	4	2	2	0	0	0	0	相良村
0	0	0	10	0	0	0	0	0	0	0	0	0	0	0	0	0	0	五木村
0	0	0	11	0	0	0	0	0	0	0	1	0	1	0	0	0	0	山江村
0	0	0	17	0	0	0	0	0	0	0	1	0	1	0	0	0	0	球磨村
4	3	1	107	0	0	0	0	0	0	0	10	8	2	1	0	0	0	あさぎり町
0	54	1	6	0	0	1	0	1	0	0	5	3	2	0	0	0	0	天草郡
0	54	1	6	0	0	1	0	1	0	0	5	3	2	0	0	0	0	苓北町

市町村名 転入元	高 森 町	西 原 村	南 阿 蘇 村	上 益 城 郡	御 船 町	嘉 島 町	益 城 町	甲 佐 町	山 都 町	八 代 郡	氷 川 町	葦 北 郡	芦 北 町	津 奈 木 町	球 磨 郡	錦 町	多 良 木 町	湯 前 町
県 計	139	155	271	2,268	457	474	937	227	173	205	205	265	209	56	937	201	134	67
市 計	76	105	171	1,710	282	385	762	155	126	198	198	220	181	39	534	128	65	32
熊本市	42	74	118	1,276	198	299	596	100	83	30	30	80	74	6	167	37	26	12
中央区	5	4	39	267	47	63	115	19	23	12	12	12	11	1	67	14	12	12
東区	17	47	40	556	68	89	350	18	31	9	9	33	31	2	50	10	8	0
西区	3	8	10	72	15	25	15	15	2	1	1	7	6	1	9	3	0	0
南区	11	4	5	261	46	100	55	37	23	4	4	17	17	0	12	3	1	0
北区	6	11	24	120	22	22	61	11	4	4	4	11	9	2	29	7	5	0
八代市	3	4	1	78	13	12	34	9	10	117	117	50	47	3	30	3	13	1
吉市	0	2	2	27	10	4	8	4	1	1	1	6	6	0	269	69	19	14
荒尾市	1	0	0	29	5	5	19	0	0	0	0	0	0	0	3	1	0	0
水俣市	0	0	0	5	2	0	3	0	0	3	3	64	34	30	14	3	0	0
玉名市	2	2	7	28	3	9	10	0	6	0	0	1	1	0	4	0	2	0
山鹿市	1	1	5	14	0	2	9	2	1	1	3	3	3	0	8	6	1	0
菊池市	3	5	10	24	6	4	12	1	1	5	5	1	1	0	6	0	1	1
宇土市	3	2	1	40	5	10	13	9	3	8	8	1	1	0	6	0	1	0
上天草市	0	0	0	20	3	7	7	2	1	3	3	1	1	0	3	0	0	0
宇城市	0	7	1	67	14	18	12	16	7	23	23	5	5	0	7	1	1	3
阿蘇市	18	7	15	23	1	1	17	0	4	1	1	0	0	0	1	0	0	0
天草市	2	0	0	29	8	5	6	4	6	4	4	3	3	0	11	6	0	1
合志市	1	1	11	50	14	9	16	8	3	2	2	5	5	0	5	2	1	0
郡 計	63	50	100	558	175	89	175	72	47	7	7	45	28	17	403	73	69	35
下益城郡	0	0	0	44	11	3	9	18	3	1	1	0	0	0	0	0	0	0
美里町	0	0	0	44	11	3	9	18	3	1	1	0	0	0	0	0	0	0
玉名郡	1	2	2	11	2	1	8	0	0	0	0	5	5	0	0	0	0	0
玉東町	0	1	0	0	0	0	0	0	0	0	0	5	5	0	0	0	0	0
南関町	0	0	2	3	1	1	1	0	0	0	0	0	0	0	0	0	0	0
長洲町	0	0	0	7	1	0	6	0	0	0	0	0	0	0	0	0	0	0
和水町	1	1	0	1	0	0	1	0	0	0	0	0	0	0	0	0	0	0
菊池郡	14	27	42	84	13	8	53	1	9	4	4	4	4	0	11	1	6	1
大津町	7	11	34	30	1	3	20	0	6	3	3	1	1	0	6	0	4	0
菊陽町	7	16	8	54	12	5	33	1	3	1	1	3	3	0	5	1	2	1
阿蘇郡	40	4	39	41	7	4	14	2	14	0	0	2	2	0	4	1	1	0
南小国町	0	0	2	0	0	0	0	0	0	0	0	0	0	0	1	0	0	0
小国町	8	0	0	5	0	0	0	2	3	0	0	0	0	0	2	1	1	0
産山村	0	0	0	0	0	0	0	0	0	0	0	0	0	0	0	0	0	0
高森町	-	1	36	10	2	0	1	0	7	0	0	0	0	0	0	0	0	0
西原村	2	-	1	16	4	3	7	0	2	0	0	2	2	0	0	0	0	0
南阿蘇村	30	3	-	10	1	1	6	0	2	0	0	0	0	0	1	0	0	0
上益城郡	8	17	15	347	136	69	72	50	20	1	1	9	8	1	6	5	0	0
御船町	1	4	2	86	-	21	27	25	13	0	0	0	0	0	1	0	0	0
嘉島町	0	0	1	46	17	-	15	14	0	0	0	4	4	0	0	0	0	0
益城町	3	11	6	62	25	26	-	5	6	1	1	1	1	0	0	0	0	0
甲佐町	0	0	1	90	57	15	17	-	1	0	0	2	1	1	0	0	0	0
山都町	4	2	5	63	37	7	13	6	-	0	0	2	2	0	5	5	0	0
八代郡	0	0	0	4	0	1	3	0	0	0	0	2	2	0	0	0	0	0
氷川町	0	0	0	4	0	1	3	0	0	0	-	2	2	0	0	0	0	0
葦北郡	0	0	0	8	1	1	5	0	1	0	0	17	5	12	13	2	2	0
芦北町	0	0	0	3	1	0	1	0	1	0	0	12	-	12	11	0	2	0
津奈木町	0	0	0	5	0	1	4	0	0	0	0	5	5	-	2	2	0	0
球磨郡	0	0	2	19	5	2	11	1	0	1	1	6	2	4	369	64	60	34
錦町	0	0	1	6	0	1	4	1	0	0	0	0	0	0	95	-	14	5
多良木町	0	0	0	5	0	0	5	0	0	0	0	1	1	0	63	6	-	16
湯前町	0	0	0	1	0	0	1	0	0	0	0	0	0	0	30	3	11	-
水上村	0	0	0	0	0	0	0	0	0	0	0	0	0	0	31	2	6	3
相良村	0	0	0	2	0	1	1	0	0	1	1	0	0	0	28	8	4	1
五木村	0	0	0	0	0	0	0	0	0	0	0	0	0	0	10	1	0	0
山江村	0	0	0	1	1	0	0	0	0	0	0	0	0	0	9	3	1	0
球磨村	0	0	0	0	0	0	0	0	0	0	0	4	0	4	12	5	0	0
あさぎり町	0	0	1	4	4	0	0	0	0	0	0	1	1	0	91	36	24	9
天草郡	0	0	0	0	0	0	0	0	0	0	0	0	0	0	0	0	0	0
苓北町	0	0	0	0	0	0	0	0	0	0	0	0	0	0	0	0	0	0

水上村	相良村	五木村	山江村	球磨村	あさぎり町	天草郡	葦北町	転入先 市町村名 転入元
36	102	27	82	32	256	99	99	県計
16	61	20	47	28	137	94	94	市計
4	11	10	14	6	47	24	24	熊本市
0	7	3	4	0	15	6	6	中央区
2	1	5	5	1	18	11	11	東区
1	0	0	1	1	3	0	0	西区
0	0	1	4	0	3	4	4	南区
1	3	1	0	4	8	3	3	北区
0	5	0	2	0	6	2	2	八代市
12	38	7	27	19	64	1	1	人吉市
0	0	0	0	0	2	1	1	荒尾市
0	4	0	4	0	3	0	0	水俣市
0	0	0	0	0	2	0	0	玉名市
0	0	0	0	0	1	1	1	山鹿市
0	2	0	0	0	2	0	0	菊池市
0	0	2	0	0	3	0	0	宇土市
0	0	0	0	0	3	0	0	上天草市
0	0	0	0	2	0	2	2	宇城市
0	1	0	0	0	0	0	0	阿蘇市
0	0	0	0	1	3	62	62	天草市
0	0	1	0	0	1	1	1	合志市
20	41	7	35	4	119	5	5	郡計
0	0	0	0	0	0	0	0	下益城郡
0	0	0	0	0	0	0	0	美里町
0	0	0	0	0	0	0	0	玉名郡
0	0	0	0	0	0	0	0	玉東町
0	0	0	0	0	0	0	0	南関町
0	0	0	0	0	0	0	0	長洲町
0	0	0	0	0	0	0	0	和水町
0	1	0	0	0	2	4	4	菊池郡
0	1	0	0	0	1	4	4	大津町
0	0	0	0	0	1	0	0	菊陽町
0	1	0	0	0	1	0	0	阿蘇郡
0	0	0	0	0	1	0	0	南小国町
0	0	0	0	0	0	0	0	小国町
0	0	0	0	0	0	0	0	産山村
0	0	0	0	0	0	0	0	高森町
0	0	0	0	0	0	0	0	西原村
0	1	0	0	0	0	0	0	南阿蘇村
0	0	0	0	0	1	1	1	上益城郡
0	0	0	0	0	1	0	0	御船町
0	0	0	0	0	0	0	0	嘉島町
0	0	0	0	0	0	0	0	益城町
0	0	0	0	0	0	1	1	甲佐町
0	0	0	0	0	0	0	0	山都町
0	0	0	0	0	0	0	0	八代郡
0	0	0	0	0	0	0	0	氷川町
0	0	0	0	0	9	0	0	葦北郡
0	0	0	0	0	9	0	0	芦北町
0	0	0	0	0	0	0	0	津奈木町
20	39	7	35	4	106	0	0	球磨郡
6	17	1	13	2	37	0	0	錦町
5	2	0	0	0	34	0	0	多良木町
4	1	4	0	0	7	0	0	湯前町
-	1	0	1	0	18	0	0	水上村
0	-	1	7	1	6	0	0	相良村
0	1	-	7	0	1	0	0	五木村
0	4	0	-	0	1	0	0	山江村
1	0	0	4	-	2	0	0	球磨村
4	13	1	3	1	-	0	0	あさぎり町
0	0	0	0	0	0	0	0	天草郡
0	0	0	0	0	0	0	-	葦北町

第6表 都道府県移動者数 【県外⇒県内市区町村】

転入先 転入元	熊本市	中央区	東区	西区	南区	北区	八代市	人吉市	荒尾市	水俣市	玉名市	山鹿市	菊池市
北海道	176	64	58	12	22	20	10	5	5	3	5	3	5
青森県	23	12	6	3	1	1	1	1	0	1	0	0	1
岩手県	14	5	2	2	2	3	0	2	2	0	0	0	1
宮城県	108	49	36	9	2	12	2	5	1	4	1	0	0
秋田県	7	3	1	0	2	1	0	0	0	0	0	1	0
山形県	30	10	16	0	1	3	0	0	0	3	1	0	1
福島県	56	26	12	3	8	7	8	0	2	1	1	4	1
茨城県	113	29	32	11	18	23	12	5	2	2	5	4	2
栃木県	82	36	21	2	4	19	5	0	0	0	2	2	0
群馬県	49	20	18	7	0	4	4	2	3	0	0	1	4
埼玉県	396	154	122	17	29	74	38	16	8	7	10	26	6
千葉県	318	133	96	22	29	38	46	16	10	31	19	25	11
東京都	1,354	642	314	96	136	166	129	36	44	26	52	37	40
神奈川県	550	221	146	57	52	74	68	26	20	14	34	30	18
新潟県	40	26	6	5	2	1	1	1	0	0	4	1	0
富山県	23	13	4	2	0	4	13	0	0	0	4	0	1
石川県	39	25	8	2	4	0	3	0	1	0	2	1	0
福井県	13	4	3	1	1	4	1	0	6	0	1	0	0
山梨県	53	16	15	2	12	8	6	1	0	4	0	1	0
長野県	53	27	10	8	4	4	4	0	5	0	0	16	1
岐阜県	68	24	10	7	11	16	22	0	3	5	9	0	0
静岡県	186	52	59	18	14	43	28	4	9	3	27	1	6
愛知県	399	140	117	30	58	54	60	32	15	10	14	27	27
三重県	115	55	30	7	9	14	7	2	5	2	6	5	8
滋賀県	70	19	15	6	12	18	12	1	1	4	1	5	1
京都府	173	57	52	17	22	25	19	2	2	5	8	23	9
大阪府	612	275	166	49	67	55	61	15	32	11	44	18	32
兵庫県	321	125	88	35	36	37	20	16	12	6	10	17	18
奈良県	62	26	11	16	6	3	3	1	5	4	1	9	1
和歌山県	20	9	7	1	0	3	5	1	3	0	1	1	0
鳥取県	34	8	12	1	5	8	1	0	1	1	0	0	1
島根県	36	20	6	2	2	6	6	3	4	0	1	0	1
岡山県	138	63	26	12	14	23	16	2	13	2	3	10	5
広島県	342	121	89	24	63	45	110	3	8	4	12	8	3
山口県	203	91	45	20	26	21	23	2	10	4	9	5	6
徳島県	22	8	7	3	3	1	3	3	5	0	3	1	1
香川県	51	17	8	6	13	7	8	0	1	0	2	1	7
愛媛県	113	30	17	12	31	23	7	7	1	1	2	1	4
高知県	67	14	19	3	17	14	2	1	1	0	1	1	0
福岡県	4,065	1,546	982	416	542	579	408	91	516	59	267	171	190
佐賀県	472	145	145	38	55	89	69	7	27	3	33	29	17
長崎県	845	321	198	99	111	116	79	14	41	2	68	20	19
大分県	853	289	220	69	107	168	56	24	17	4	36	28	32
宮崎県	943	321	254	84	123	161	81	38	9	9	43	13	27
鹿児島県	1,375	489	360	152	145	229	143	93	25	110	41	21	17
沖縄県	329	93	103	35	39	59	28	8	9	2	10	17	7
国外	436	174	97	48	41	76	686	88	210	12	203	74	140
その他	1,595	930	317	96	114	138	37	17	26	12	15	17	16
合計	17,442	6,977	4,386	1,567	2,015	2,497	2,351	591	1,120	371	1,011	675	687

転入先 転入元	宇土市	上天草市	宇城市	阿蘇市	天草市	合志市	美里町	玉東町	南関町	長洲町	和水町	大津町	菊陽町	南小国町
北海道	4	2	3	3	0	8	0	0	0	1	0	7	6	1
青森県	0	0	1	1	10	0	0	0	0	0	0	2	0	0
岩手県	1	0	1	0	0	2	0	0	0	0	0	1	0	1
宮城県	4	0	2	0	2	7	1	1	0	6	0	9	3	2
秋田県	0	0	0	0	0	0	0	0	0	0	0	0	0	1
山形県	0	0	0	0	1	1	0	0	0	0	0	5	5	0
福島県	2	0	0	2	2	5	6	0	0	1	0	6	6	0
茨城県	2	0	10	4	5	8	0	6	1	10	0	5	0	0
栃木県	0	1	2	2	5	2	0	0	0	1	6	10	11	0
群馬県	2	0	2	1	1	9	1	0	0	0	0	1	3	4
埼玉県	11	10	14	5	21	24	2	2	3	6	1	15	38	1
千葉県	10	3	16	7	18	23	0	0	3	4	2	9	25	2
東京都	27	13	30	18	65	65	3	6	7	5	5	26	85	3
神奈川県	11	13	26	7	25	52	5	2	11	13	2	26	34	5
新潟県	0	0	1	1	0	5	0	0	0	0	0	2	1	0
富山県	0	1	0	4	6	2	0	0	1	2	0	0	2	0
石川県	2	1	0	2	0	0	0	0	0	0	0	0	5	1
福井県	0	0	0	0	1	1	0	0	0	0	5	2	1	0
山梨県	0	0	1	2	0	9	0	0	0	0	1	1	2	1
長野県	2	1	1	2	5	2	0	0	0	0	0	1	2	0
岐阜県	8	2	11	4	13	7	0	0	0	0	0	3	8	0
静岡県	1	9	8	3	15	10	1	0	0	3	0	8	24	0
愛知県	22	14	35	17	54	34	5	1	5	3	3	27	26	3
三重県	2	0	6	9	7	22	0	0	0	2	0	8	24	1
滋賀県	2	3	0	2	9	4	1	0	1	1	0	1	6	0
京都府	3	6	14	0	13	7	1	0	0	3	0	9	5	1
大阪府	34	27	26	10	66	23	9	1	3	43	6	18	33	4
兵庫県	14	3	16	4	27	22	0	1	0	8	2	12	24	1
奈良県	2	0	4	1	5	2	1	0	0	0	0	9	2	0
和歌山県	4	1	1	3	3	1	0	0	0	0	0	5	0	0
鳥取県	0	0	0	0	0	6	0	0	0	0	0	6	1	0
島根県	3	1	1	1	7	2	0	1	0	0	0	2	0	1
岡山県	4	2	3	2	6	11	0	0	1	8	0	11	4	2
広島県	6	7	8	16	10	20	3	0	2	7	4	19	22	1
山口県	6	8	3	5	12	6	0	0	2	2	0	8	4	1
徳島県	0	0	0	0	0	2	0	0	0	0	0	3	5	0
香川県	4	1	9	1	2	8	0	0	0	2	0	1	6	0
愛媛県	1	3	20	3	12	4	3	0	0	1	0	5	3	2
高知県	3	2	4	1	3	4	0	0	0	3	0	2	2	0
福岡県	89	40	122	72	201	237	16	12	75	130	30	158	202	30
佐賀県	8	8	20	8	27	39	2	1	0	6	4	23	29	2
長崎県	21	23	39	19	48	45	0	0	1	15	1	37	47	1
大分県	11	4	31	52	26	66	0	0	0	5	1	34	60	14
宮崎県	22	8	46	30	25	39	1	0	0	12	3	47	61	2
鹿児島県	31	4	72	14	58	68	1	0	0	5	6	48	74	2
沖縄県	9	2	6	8	8	33	0	1	1	0	0	10	8	1
国外	374	21	135	270	76	149	7	10	37	147	12	226	82	62
その他	14	12	21	4	19	10	4	0	5	10	3	8	16	4
合計	776	256	771	620	919	1,106	73	45	159	465	97	876	1,007	157

転入先 転入元	小国町	産山村	高森町	西原村	南阿蘇村	御船町	嘉島町	益城町	甲佐町	山都町	氷川町	芦北町	津奈木町	錦町
北海道	0	1	4	0	2	0	1	2	2	0	0	0	2	0
青森県	0	0	0	0	0	0	2	0	0	0	0	0	0	0
岩手県	0	0	0	0	0	1	0	4	0	0	0	0	0	0
宮城県	1	0	0	0	2	2	0	1	0	0	0	4	0	0
秋田県	0	0	0	0	0	0	0	0	0	0	0	0	0	0
山形県	0	0	0	0	0	0	0	1	0	0	0	0	0	0
福島県	1	0	0	1	8	0	0	4	0	1	0	0	0	0
茨城県	0	0	2	1	2	0	1	8	1	2	0	0	0	2
栃木県	1	1	3	0	1	0	0	1	0	0	0	0	1	0
群馬県	0	0	0	2	2	0	0	0	1	0	1	3	0	0
埼玉県	0	0	0	1	4	5	3	14	0	4	7	4	0	0
千葉県	1	0	8	11	5	0	2	7	1	1	4	11	4	5
東京都	3	0	11	7	12	15	6	24	1	13	8	9	2	8
神奈川県	1	3	1	3	11	7	7	15	1	4	4	10	1	6
新潟県	0	0	0	0	0	0	0	0	1	0	0	0	0	4
富山県	0	0	0	0	0	0	0	0	0	0	0	0	0	0
石川県	1	0	1	0	6	0	0	0	0	0	0	1	0	0
福井県	0	0	0	0	0	0	1	0	0	0	0	0	0	0
山梨県	0	0	0	24	1	1	0	1	1	0	0	0	0	0
長野県	1	0	1	1	1	1	0	3	0	0	0	5	0	0
岐阜県	1	1	1	0	0	1	1	1	1	1	0	2	0	2
静岡県	0	0	0	0	0	0	1	2	0	0	5	3	0	0
愛知県	1	0	5	5	7	15	2	15	6	5	6	13	6	11
三重県	0	0	0	0	4	1	1	2	0	0	1	0	1	0
滋賀県	1	0	0	2	0	2	1	1	3	0	1	0	1	3
京都府	4	0	0	1	2	0	0	1	0	0	2	3	2	0
大阪府	2	1	8	1	8	8	3	7	1	9	6	16	1	3
兵庫県	1	3	2	1	3	7	2	8	5	5	4	3	3	3
奈良県	0	0	0	0	1	1	1	1	0	0	0	1	1	1
和歌山県	1	0	0	0	1	0	0	2	0	0	1	0	0	0
鳥取県	0	0	0	0	1	0	0	0	0	1	0	1	0	0
島根県	0	0	0	0	1	0	0	0	0	0	0	0	1	0
岡山県	0	0	2	5	0	0	0	2	0	0	7	2	0	5
広島県	0	1	4	2	0	1	1	7	2	4	4	7	0	2
山口県	1	0	2	0	3	0	1	3	0	1	3	2	0	0
徳島県	0	0	0	0	0	0	0	0	0	0	0	0	0	0
香川県	0	0	0	0	1	3	0	0	0	1	0	0	0	0
愛媛県	0	0	0	0	0	0	3	0	0	0	0	0	0	0
高知県	0	0	0	0	0	0	0	5	0	0	0	0	0	0
福岡県	28	5	16	15	26	43	28	86	9	23	35	20	10	27
佐賀県	4	0	3	5	1	6	5	11	7	0	3	7	1	9
長崎県	2	3	7	5	1	7	8	37	3	3	9	7	0	3
大分県	24	4	8	6	13	10	8	23	1	11	0	1	0	3
宮崎県	3	0	13	3	4	11	7	20	6	29	3	3	1	9
鹿児島県	1	0	9	10	2	7	6	32	1	10	4	13	0	12
沖縄県	0	0	0	1	0	1	0	32	1	0	2	0	0	9
国外	186	14	17	19	56	33	12	36	9	29	10	7	3	11
その他	2	1	12	2	5	6	1	9	3	5	5	3	0	0
合計	272	38	140	134	197	195	115	428	67	162	135	161	41	138

転入先 転入元	多良木町	湯前町	水上村	相良村	五木村	山江村	球磨村	あさぎり町	苓北町	合計
北海道	6	1	0	0	0	0	0	0	0	268
青森県	0	0	0	0	0	0	0	0	0	43
岩手県	0	0	0	0	0	0	0	0	1	31
宮城県	0	0	0	0	0	0	0	0	1	169
秋田県	0	0	0	0	0	0	0	0	0	9
山形県	0	0	0	0	0	0	0	0	0	48
福島県	1	0	0	0	0	0	1	0	0	120
茨城県	1	0	0	0	1	0	0	0	0	217
栃木県	0	2	0	0	0	0	1	0	1	143
群馬県	0	0	0	0	1	0	0	0	1	98
埼玉県	6	3	0	1	3	0	1	1	0	717
千葉県	2	8	0	0	0	0	0	1	0	669
東京都	7	6	1	2	0	7	8	14	3	2,243
神奈川県	2	2	2	4	1	3	0	5	2	1,087
新潟県	1	1	0	0	0	0	0	0	0	64
富山県	0	0	0	0	0	0	0	0	0	59
石川県	2	0	0	1	0	0	0	0	0	69
福井県	0	1	0	0	0	0	0	0	0	33
山梨県	0	0	0	0	0	0	0	0	0	110
長野県	0	0	0	0	0	0	0	0	0	108
岐阜県	0	4	0	0	0	0	0	2	0	181
静岡県	1	0	0	0	0	2	1	3	1	365
愛知県	10	2	2	4	1	2	1	17	5	974
三重県	2	0	0	0	0	0	1	4	1	249
滋賀県	0	0	1	0	0	4	0	1	0	146
京都府	1	2	0	1	0	0	0	0	0	322
大阪府	5	3	2	1	0	1	1	12	4	1,231
兵庫県	2	0	0	0	0	2	1	7	1	617
奈良県	1	5	0	0	0	4	0	1	1	131
和歌山県	0	0	0	0	0	0	0	0	0	54
鳥取県	0	0	0	0	0	0	0	0	0	54
島根県	0	0	0	0	0	0	0	0	0	72
岡山県	0	0	0	0	0	0	0	6	0	272
広島県	1	0	0	0	0	0	1	0	2	654
山口県	2	1	0	0	0	0	0	0	1	339
徳島県	0	0	0	0	0	0	0	0	0	48
香川県	0	0	0	0	0	0	0	1	0	110
愛媛県	0	0	0	0	0	0	0	6	0	202
高知県	0	0	0	0	0	0	0	0	0	102
福岡県	21	6	3	11	2	0	1	53	17	7,666
佐賀県	1	0	0	0	1	0	0	3	8	909
長崎県	2	1	0	1	1	0	0	4	9	1,498
大分県	0	4	0	1	0	0	3	1	4	1,479
宮崎県	4	1	0	2	2	0	10	1	8	1,599
鹿児島県	3	0	0	0	0	7	4	11	3	2,343
沖縄県	0	0	0	0	0	0	0	3	0	546
国外	13	2	1	4	0	1	1	25	7	3,953
その他	1	3	0	2	0	2	0	4	1	1,932
合計	98	58	12	35	13	35	36	186	82	34,353

第6表 都道府県移動者数 【県内市区町村⇒県外】

転出元 転出先	熊本市	中央区	東区	西区	南区	北区	八代市	人吉市	荒尾市	水俣市	玉名市	山鹿市	菊池市
北海道	193	76	67	19	9	22	11	5	6	2	4	5	7
青森県	7	2	2	0	2	1	2	0	2	1	1	0	0
岩手県	18	3	4	2	2	7	0	0	0	0	0	0	0
宮城県	76	20	32	4	11	9	6	4	1	0	7	0	4
秋田県	16	7	2	1	1	5	1	1	0	0	1	1	0
山形県	17	7	7	1	1	1	1	0	1	3	0	1	3
福島県	43	20	9	2	7	5	4	0	2	2	2	1	3
茨城県	122	27	63	5	9	18	12	3	5	2	8	2	2
栃木県	90	31	31	4	8	16	8	4	1	1	3	4	4
群馬県	81	30	31	3	12	5	19	4	1	0	11	2	4
埼玉県	511	155	169	47	52	88	69	13	10	4	21	26	10
千葉県	505	185	126	59	65	70	45	31	23	23	17	27	12
東京都	2,227	935	580	224	197	291	191	49	71	26	89	66	70
神奈川県	857	309	226	83	91	148	116	28	62	27	59	21	29
新潟県	41	21	10	1	2	7	4	0	1	0	2	1	0
富山県	13	8	2	0	2	1	5	1	0	0	1	0	0
石川県	52	18	14	6	10	4	0	3	1	1	1	0	1
福井県	29	7	7	2	2	11	1	2	0	0	0	0	1
山梨県	52	13	19	8	8	4	6	0	1	1	0	0	3
長野県	55	23	8	4	14	6	8	0	0	1	0	3	3
岐阜県	54	27	9	7	7	4	10	2	1	1	3	2	3
静岡県	234	88	67	14	17	48	33	6	1	4	6	6	10
愛知県	494	159	105	53	72	105	102	50	31	18	57	21	28
三重県	98	28	29	7	18	16	8	5	6	5	9	4	6
滋賀県	66	25	18	6	7	10	12	1	5	5	2	6	3
京都府	226	75	63	29	20	39	19	15	8	3	22	12	8
大阪府	791	373	148	81	93	96	89	23	30	18	61	31	33
兵庫県	342	121	76	46	40	59	32	19	11	7	19	15	13
奈良県	66	28	12	6	7	13	5	4	0	2	2	3	6
和歌山県	37	12	18	1	4	2	8	3	2	0	1	5	0
鳥取県	30	11	6	5	5	3	5	2	2	0	1	1	3
島根県	47	24	10	3	4	6	4	4	0	3	1	2	3
岡山県	144	54	31	21	19	19	19	6	6	4	9	8	6
広島県	330	114	87	37	52	40	55	7	29	12	20	6	13
山口県	211	79	45	25	30	32	28	4	10	4	9	7	11
徳島県	28	6	7	5	3	7	7	1	0	0	1	1	0
香川県	70	35	23	4	3	5	2	0	1	0	4	5	1
愛媛県	96	40	24	16	5	11	10	0	6	5	5	2	2
高知県	33	12	6	2	7	6	5	0	0	1	0	2	2
福岡県	4,780	1,738	1,161	485	667	729	421	191	704	86	317	241	170
佐賀県	478	144	158	41	64	71	41	8	37	6	16	21	6
長崎県	791	251	270	72	71	127	78	25	45	5	32	13	22
大分県	638	213	162	63	74	126	52	11	18	6	31	20	31
宮崎県	792	247	210	86	84	165	67	44	12	8	10	19	25
鹿児島県	1,052	379	276	109	112	176	164	80	24	138	54	38	33
沖縄県	342	97	111	25	30	79	22	7	17	7	15	8	10
国外	1,007	573	165	56	90	123	221	28	55	6	172	48	68
その他	588	257	117	74	56	84	409	37	28	4	37	17	37
合計	18,870	7,107	4,823	1,854	2,166	2,920	2,437	731	1,277	452	1,143	724	709

転出元 転出先	宇土市	上天草市	宇城市	阿蘇市	天草市	合志市	美里町	玉東町	南関町	長洲町	和水町	大津町	菊陽町	南小国町
北海道	3	1	6	6	3	6	0	0	0	3	3	4	14	2
青森県	0	0	5	0	7	0	0	0	6	1	0	0	3	0
岩手県	0	0	0	0	0	2	0	0	0	0	0	1	1	1
宮城県	1	0	3	0	1	4	1	0	0	1	0	12	7	1
秋田県	0	0	0	3	0	0	0	0	0	1	0	1	1	0
山形県	1	0	1	0	1	6	0	0	0	0	0	0	1	0
福島県	0	1	5	1	1	3	2	0	0	5	0	4	2	0
茨城県	1	0	5	3	7	31	1	1	2	4	0	6	13	2
栃木県	2	0	3	0	2	6	1	2	0	0	0	3	11	0
群馬県	3	0	2	2	3	3	0	0	0	0	0	4	1	1
埼玉県	18	10	9	7	18	36	1	4	4	3	1	33	65	3
千葉県	10	4	25	12	31	29	4	4	6	6	1	11	17	5
東京都	49	33	59	24	81	89	5	7	12	25	14	52	94	6
神奈川県	21	10	38	26	67	49	4	0	7	12	6	42	56	0
新潟県	0	0	1	1	2	1	0	0	0	0	0	2	0	0
富山県	0	1	1	0	1	7	0	0	0	1	0	0	0	1
石川県	0	0	1	1	3	7	0	0	1	0	2	1	1	1
福井県	0	1	2	0	0	1	0	0	0	0	0	1	0	0
山梨県	2	1	2	2	1	1	0	0	0	0	0	3	6	0
長野県	3	0	1	25	7	4	0	0	0	1	0	1	2	0
岐阜県	2	1	1	2	5	3	0	0	0	1	0	4	0	1
静岡県	3	8	13	2	18	7	0	0	1	3	0	5	20	1
愛知県	20	17	38	16	78	34	5	4	2	8	5	13	20	0
三重県	4	6	6	1	7	18	2	0	1	4	2	17	25	3
滋賀県	2	3	5	4	4	13	1	2	1	1	0	6	5	0
京都府	4	4	12	7	13	19	0	2	0	5	0	9	6	4
大阪府	33	7	32	14	58	43	10	2	7	5	9	26	33	4
兵庫県	23	10	9	6	29	26	1	1	2	6	1	14	17	1
奈良県	2	1	2	2	4	0	0	2	0	3	0	0	1	0
和歌山県	1	0	4	0	1	1	0	1	0	0	0	1	3	0
鳥取県	0	0	0	0	2	1	0	0	0	0	0	0	4	0
島根県	1	0	3	0	3	2	0	0	0	0	0	2	1	1
岡山県	6	2	2	4	8	14	0	0	0	1	0	4	6	3
広島県	10	15	18	9	19	16	2	2	7	9	3	9	15	3
山口県	12	9	5	21	12	11	0	1	1	2	0	10	12	0
徳島県	1	0	1	0	0	0	0	0	0	0	4	1	1	0
香川県	3	1	0	3	1	6	0	0	1	0	0	0	5	0
愛媛県	6	0	3	4	1	7	0	0	0	0	0	1	2	0
高知県	1	1	1	1	2	1	0	0	0	0	0	0	0	0
福岡県	98	61	160	101	278	243	18	12	107	112	47	129	245	25
佐賀県	16	5	21	5	21	23	1	1	5	10	3	19	27	1
長崎県	14	19	20	21	75	53	2	0	0	5	3	13	33	3
大分県	14	5	28	37	21	30	1	0	4	5	3	27	30	14
宮崎県	18	5	30	36	28	35	1	3	1	4	5	69	27	3
鹿児島県	50	11	70	13	84	85	3	1	2	4	1	45	77	9
沖縄県	10	0	8	4	13	21	1	0	8	5	1	12	10	2
国外	26	22	67	63	66	85	19	10	43	33	14	74	68	18
その他	7	4	62	50	28	24	3	0	13	104	6	21	34	8
合計	501	279	790	539	1,115	1,106	89	62	244	393	134	712	1,022	127

転出元 転出先	小国町	産山村	高森町	西原村	南阿蘇村	御船町	嘉島町	益城町	甲佐町	山都町	氷川町	芦北町	津奈木町	錦町
北海道	2	0	0	2	1	2	2	4	2	1	0	0	0	2
青森県	0	0	0	0	0	0	0	0	0	0	0	0	0	0
岩手県	0	0	0	0	1	0	0	0	0	1	0	0	0	0
宮城県	1	0	0	1	1	0	1	0	0	0	0	0	0	0
秋田県	1	0	1	0	0	0	0	0	1	0	0	0	0	0
山形県	0	0	0	0	0	0	0	0	0	0	0	0	0	0
福島県	0	0	0	0	2	0	4	3	0	0	0	0	0	0
茨城県	0	0	0	1	0	1	2	13	0	1	0	1	0	1
栃木県	0	1	1	0	0	0	0	1	0	0	0	0	0	0
群馬県	0	0	0	1	1	0	0	0	0	0	1	0	0	1
埼玉県	3	3	1	9	2	1	6	27	1	1	3	10	0	9
千葉県	2	0	2	3	4	2	2	16	1	1	3	3	0	4
東京都	10	1	6	9	11	19	9	52	8	13	6	18	1	15
神奈川県	5	1	1	4	11	14	0	15	5	5	11	8	2	7
新潟県	0	0	0	0	0	0	0	0	1	0	0	1	0	0
富山県	0	0	0	0	1	0	0	0	0	0	0	2	0	1
石川県	1	0	0	0	2	0	0	0	0	0	1	0	0	0
福井県	1	0	2	0	0	1	0	0	0	0	0	0	0	0
山梨県	1	0	0	0	0	0	0	5	1	0	0	2	0	0
長野県	1	0	0	1	1	1	0	2	0	0	1	0	0	1
岐阜県	0	0	0	1	2	1	0	1	0	2	0	0	0	2
静岡県	1	0	0	0	0	0	0	3	0	6	2	4	1	0
愛知県	6	0	6	4	11	5	1	14	2	6	3	7	1	20
三重県	4	0	0	1	2	2	2	8	0	4	0	3	0	0
滋賀県	0	0	0	1	1	3	0	1	0	0	2	1	1	1
京都府	2	0	3	2	2	3	2	2	1	2	2	1	1	3
大阪府	17	2	5	2	7	11	3	22	4	6	5	11	7	6
兵庫県	7	0	6	2	3	6	4	6	4	5	2	9	4	1
奈良県	0	0	1	0	1	0	0	2	0	0	0	1	0	2
和歌山県	2	0	0	0	1	1	0	0	0	1	0	1	0	0
鳥取県	0	0	0	0	0	0	1	0	0	0	0	0	0	0
島根県	0	0	0	0	0	0	0	1	0	0	0	0	0	0
岡山県	0	0	1	0	2	2	2	2	0	1	1	0	0	0
広島県	4	0	1	1	6	1	2	6	1	1	1	4	0	5
山口県	0	0	1	0	5	3	2	1	0	0	1	2	1	1
徳島県	3	0	0	0	0	0	0	0	0	0	0	1	0	0
香川県	0	0	0	0	0	1	0	4	0	2	1	0	0	5
愛媛県	0	0	1	0	1	1	1	2	1	1	0	0	0	0
高知県	2	1	0	0	0	0	0	0	0	0	0	1	0	0
福岡県	69	2	15	15	48	44	23	104	18	32	23	39	7	41
佐賀県	2	0	0	1	10	8	7	17	2	3	0	6	3	5
長崎県	3	0	4	2	8	5	10	21	1	6	1	6	2	4
大分県	59	3	7	1	10	11	2	9	4	9	9	2	4	2
宮崎県	18	0	8	6	6	4	4	21	3	11	5	6	1	16
鹿児島県	9	1	6	1	3	4	6	16	8	6	5	14	8	21
沖縄県	1	0	0	0	1	1	38	15	2	1	1	0	0	3
国外	13	3	18	9	10	26	6	29	12	19	24	11	1	7
その他	6	1	9	5	4	10	8	16	3	17	26	0	0	0
合計	256	19	106	85	182	194	150	461	86	164	140	175	45	186

転出元 転出先	多良木町	湯前町	水上村	相良村	五木村	山江村	球磨村	あさぎり町	苓北町	合計
北海道	1	0	1	0	0	0	0	2	0	306
青森県	0	0	0	0	0	0	0	1	0	36
岩手県	0	0	0	0	0	0	0	0	0	25
宮城県	0	0	0	0	0	0	0	0	0	133
秋田県	0	0	0	0	0	0	0	0	0	29
山形県	0	0	0	0	0	0	0	2	0	38
福島県	1	0	0	0	0	0	0	0	0	91
茨城県	1	0	0	0	1	0	0	1	0	255
栃木県	0	0	0	0	0	0	0	0	0	148
群馬県	1	0	0	0	1	0	0	3	0	150
埼玉県	8	0	0	2	0	0	1	9	4	976
千葉県	2	3	2	2	0	1	0	7	1	909
東京都	13	19	3	4	0	5	2	23	6	3,592
神奈川県	3	6	2	6	0	1	2	14	2	1,662
新潟県	0	0	0	0	0	3	0	0	0	61
富山県	0	0	0	0	0	0	0	0	0	36
石川県	0	0	0	0	0	0	0	1	1	83
福井県	0	0	0	0	0	0	0	1	0	43
山梨県	0	0	0	0	0	0	0	1	0	91
長野県	0	0	0	0	0	0	0	1	2	125
岐阜県	0	1	0	0	0	0	0	1	0	107
静岡県	2	1	2	1	0	0	0	6	0	410
愛知県	9	4	6	9	1	6	6	17	5	1,210
三重県	2	1	0	0	0	1	1	2	0	270
滋賀県	1	0	0	0	1	1	0	0	0	161
京都府	2	0	0	4	1	1	0	3	1	436
大阪府	5	2	0	1	0	1	4	9	10	1,499
兵庫県	2	1	1	2	0	1	1	9	1	681
奈良県	0	0	0	0	0	0	0	2	1	115
和歌山県	0	0	0	0	0	1	0	0	0	75
鳥取県	0	0	0	0	0	0	0	0	0	52
島根県	0	0	0	0	0	0	0	2	0	80
岡山県	2	0	1	0	0	0	2	4	2	274
広島県	0	1	0	0	0	1	1	4	1	650
山口県	1	1	0	0	0	2	0	2	0	403
徳島県	0	0	0	0	0	0	0	1	0	51
香川県	0	0	0	1	0	1	0	0	0	118
愛媛県	0	0	0	0	0	0	0	0	0	158
高知県	0	1	0	0	0	0	0	0	0	55
福岡県	31	11	7	16	3	8	11	42	29	9,184
佐賀県	0	0	0	1	0	0	0	5	4	845
長崎県	1	1	0	3	1	1	1	6	8	1,367
大分県	5	1	0	1	0	0	0	5	7	1,177
宮崎県	7	1	0	2	0	2	0	12	2	1,377
鹿児島県	8	1	2	5	2	5	5	11	3	2,188
沖縄県	1	0	0	0	0	0	0	2	1	590
国外	5	5	1	4	0	3	2	28	8	2,457
その他	0	0	0	1	0	0	1	12	1	1,641
合計	114	61	28	65	11	45	40	251	100	36,420

平成30年版

熊本県の人口

平成30年12月発行

発行元 熊本県企画振興部

交通政策・情報局統計調査課

熊本市中央区水前寺6丁目18番1号

電話 096(383)1111 内線(3607、3606)

ダイヤル 096(333)2179

<http://www.pref.kumamoto.jp/>

再生紙を利用しています

発行者	熊 本 県
所 属	統計調査課
発行年度	平成30年度