

令和元年度

熊本県の歯科保健の現状

－熊本県歯科保健状況調査報告－

(本編)

熊本県健康福祉部健康局健康づくり推進課

目 次

| | |
|-------------------------|----|
| 1. 調査の概要 | 1 |
| 2. 1歳6か月児及び3歳児歯科健康診査結果等 | 3 |
| 3. 歯科保健に関する取組状況(令和元年度) | 10 |
| 4. 歯科疾患罹患状況(令和元年度) | |
| (1) 熊本県 | 14 |
| (2) 宇城地域 | 21 |
| (3) 玉名地域 | 22 |
| (4) 鹿本地域 | 23 |
| (5) 菊池地域 | 24 |
| (6) 阿蘇地域 | 25 |
| (7) 上益城地域 | 26 |
| (8) 八代地域 | 27 |
| (9) 芦北地域 | 28 |
| (10) 球磨地域 | 29 |
| (11) 天草地域 | 30 |
| (12) 熊本市 | 31 |
| 5. 市町村の状況等(令和元年度) | |
| (1) 保育所・幼稚園等の取組状況 | 32 |
| (2) 小学校の取組状況 | 33 |
| (3) 中学校の取組状況 | 34 |
| (4) むし歯有病者率 | 35 |
| (5) 一人平均むし歯数 | 36 |
| (6) 処置歯率 | 37 |
| (7) CO所有者率 | 38 |
| (8) GO者率 | 39 |
| (9) G者率 | 40 |
| (10) 市町村順位 | |
| ①1歳6か月児、3歳児のむし歯有病者率 | 41 |
| ②12歳児のむし歯有病者率及び一人平均むし歯数 | 42 |
| (11) 中学1年生の有病状況(H27～R元) | 43 |
| 6. 高校生の歯科健康診査結果 | 53 |
| 7. 特別支援学校とそれ以外の学校との比較 | 54 |
| 8. 参考資料(調査票等) | 56 |

1. 調査の概要

(1) 目的

乳幼児期及び少年期(児童生徒)の歯科保健状況の総合的な把握を行い、地域の現状及び課題等を明確にし、効果的な地域歯科保健推進を図るための基礎資料を得ることを目的とする。

(2) 調査方法

① 対象

本調査の対象は、平成30年度に市町村が実施した歯科健康診査を受診した1歳6か月児及び3歳児並びに令和元年度に県内の保育所、幼稚園、小学校、中学校及び高等学校等で実施した定期歯科健康診断を受診した園児、児童、生徒とした。

なお、調査は分校も1施設とし、義務教育学校は小学校、中学校に、また、特別支援学校(盲・聾・養護学校)は幼稚部、小学部、中学部、高等部に分けて各々1施設とした。

| 圏域名 | 保育所・幼稚園 | | | 小学校 | | | 中学校 | | | 高等学校 | | |
|-----|---------|-------|--------|------|-------|--------|------|-------|--------|------|-------|--------|
| | 施設総数 | 回答施設数 | 回答率(%) | 施設総数 | 回答施設数 | 回答率(%) | 施設総数 | 回答施設数 | 回答率(%) | 施設総数 | 回答施設数 | 回答率(%) |
| 宇城 | 50 | 46 | 92.0 | 26 | 26 | 100 | 14 | 14 | 100 | 5 | 5 | 100 |
| 玉名 | 55 | 55 | 100 | 42 | 42 | 100 | 17 | 17 | 100 | 8 | 8 | 100 |
| 鹿本 | 24 | 23 | 95.8 | 12 | 12 | 100 | 6 | 5 | 83.3 | 5 | 5 | 100 |
| 菊池 | 77 | 76 | 98.7 | 33 | 33 | 100 | 15 | 15 | 100 | 10 | 10 | 100 |
| 阿蘇 | 32 | 31 | 96.9 | 21 | 20 | 95.2 | 11 | 11 | 100 | 6 | 5 | 83.3 |
| 上益城 | 41 | 41 | 100 | 24 | 23 | 95.8 | 8 | 8 | 100 | 4 | 4 | 100 |
| 八代 | 74 | 73 | 98.6 | 29 | 28 | 96.6 | 19 | 18 | 94.7 | 11 | 10 | 90.9 |
| 芦北 | 26 | 26 | 100 | 19 | 15 | 78.9 | 10 | 9 | 90.0 | 4 | 4 | 100 |
| 球磨 | 56 | 54 | 96.4 | 31 | 29 | 93.5 | 13 | 13 | 100 | 6 | 6 | 100 |
| 天草 | 78 | 75 | 96.2 | 34 | 34 | 100 | 22 | 22 | 100 | 9 | 9 | 100 |
| 熊本市 | 221 | 216 | 97.7 | 98 | 98 | 100 | 58 | 57 | 98.3 | 34 | 34 | 100 |
| 熊本県 | 734 | 716 | 97.5 | 369 | 360 | 97.6 | 193 | 189 | 97.9 | 102 | 100 | 98.0 |

② 方法

1歳6か月児及び3歳児においては、市町村が作成し、県に提出された「地域保健・健康増進事業報告」の中から、被検者、むし歯のある者の数、むし歯総本数、むし歯有病者率、一人平均むし歯数を算出した。保育所、幼稚園、小学校、中学校及び高等学校等各施設においては、実施された定期歯科健康診断結果に基づき、年齢別(学年別)に各項目について調査票により報告を求めた。このうち、定期歯科健康診断を実施し、それぞれに報告に不備のない施設を対象に集計を行った。

なお、就学前の保育所、幼稚園については、乳歯のみを対象に、小学校以上については、永久歯のみを対象に集計している。また、過去の数値については、合併後の市町村単位で再集計を行った。

(3) 用語の定義

① むし歯(う蝕)

う蝕は蓄積性疾患であるので、う蝕罹患の実態を評価する指数の中には、未処置のものはもちろん、歯科治療によって処置された過去のう蝕も含まれる。

② むし歯有病者率

未処置歯、処置歯、喪失歯のいずれかが1本でもある者の割合(%)

$$\text{(乳歯)} \quad \frac{\text{未処置歯、処置歯のいずれかを1歯以上有する者の数}}{\text{被検者数}} \times 100$$

$$\text{(永久歯)} \quad \frac{\text{未処置歯、処置歯、喪失歯のいずれかを1歯以上有する者の数}}{\text{被検者数}} \times 100$$

③ 一人平均むし歯数(本)

$$\text{(乳歯)} \quad \frac{\text{未処置歯、処置歯の合計本数}}{\text{被検者数}}$$

$$\text{(永久歯)} \quad \frac{\text{未処置歯、処置歯、喪失歯の合計本数}}{\text{被検者数}}$$

④ 処置歯率(%)

$$\frac{\text{処置歯の総数}}{\text{未処置歯、処置歯、喪失歯の合計本数}} \times 100$$

⑤ CO所有者率(%)

$$\frac{\text{CO(要観察歯)を1歯以上有する者の数}}{\text{被検者数}} \times 100$$

※ CO(要観察歯)とは、歯質の変色や白濁等があるものの、歯質の欠損が確認できないもので、初期のむし歯が疑われる歯であり、統計処理する際には、むし歯数には含めない。

⑥ GO者率(%)

$$\frac{\text{GOと判定された者の数}}{\text{被検者数}} \times 100$$

※ GO(歯周疾患要観察者)とは、歯肉に軽度の炎症症候が認められているが歯石沈着は認められず、注意深いブラッシングを行うことによって炎症症候が消退するような歯肉の保有者である。

⑦ G者率(%)

$$\frac{\text{Gと判定された者の数}}{\text{被検者数}} \times 100$$

※ G(歯科医師による精密検査及び歯周治療を要する者)とは、歯科医師による精密検査、診断及び治療が必要と判定された者である。

(4) その他

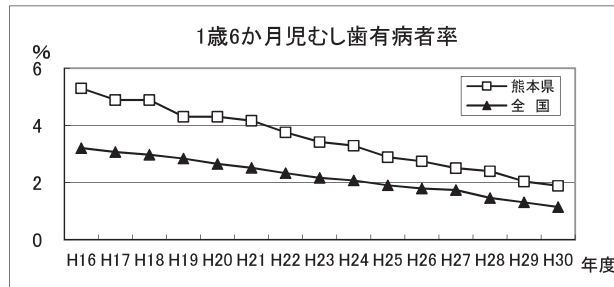
本書内の「令和元年度」の表やグラフ内の表記は、システム上の都合により、「R01」との記載となっている。

2. 1歳6か月児及び3歳児歯科健康診査結果等

①1歳6か月児及び3歳児のむし歯の状況

◆1歳6か月児むし歯有病者率(%)

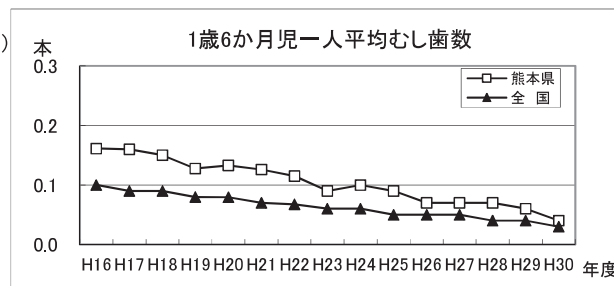
| 年度 | 熊本県 | 全国 |
|-----|------|------|
| H16 | 5.29 | 3.21 |
| H17 | 4.89 | 3.07 |
| H18 | 4.89 | 2.98 |
| H19 | 4.30 | 2.84 |
| H20 | 4.30 | 2.66 |
| H21 | 4.17 | 2.52 |
| H22 | 3.76 | 2.33 |
| H23 | 3.42 | 2.17 |
| H24 | 3.29 | 2.08 |
| H25 | 2.89 | 1.91 |
| H26 | 2.75 | 1.80 |
| H27 | 2.51 | 1.75 |
| H28 | 2.40 | 1.47 |
| H29 | 2.04 | 1.31 |
| H30 | 1.89 | 1.15 |



1歳6か月児のむし歯有病者率は、2.75%(H26)から2.51%(H27)、2.40%(H28)、2.04%(H29)、1.89%(H30)と年々減少している。

◆1歳6か月児一人平均むし歯数

| 年度 | 熊本県 | 全国 |
|-----|------|------|
| H16 | 0.16 | 0.10 |
| H17 | 0.16 | 0.09 |
| H18 | 0.15 | 0.09 |
| H19 | 0.13 | 0.08 |
| H20 | 0.13 | 0.08 |
| H21 | 0.13 | 0.07 |
| H22 | 0.11 | 0.07 |
| H23 | 0.09 | 0.06 |
| H24 | 0.10 | 0.06 |
| H25 | 0.09 | 0.05 |
| H26 | 0.07 | 0.05 |
| H27 | 0.07 | 0.05 |
| H28 | 0.07 | 0.04 |
| H29 | 0.06 | 0.04 |
| H30 | 0.04 | 0.03 |

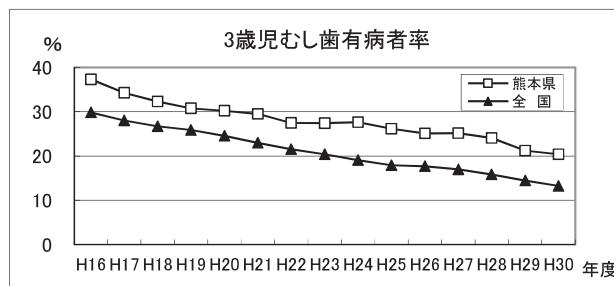


1歳6か月児の一人平均むし歯数は、0.07本(H26)、0.07本(H27)、0.07本(H28)、0.06本(H29)とほぼ横ばいの状況で推移していたが、H30年度は0.04本に減少している。

むし歯の多い市町村においては、1歳6か月前からの保護者に対する歯科保健指導、フッ化物塗布の機会を設け、歯の生え始めからのむし歯予防の意識づけを行う必要があると思われる。

◆3歳児むし歯有病者率 (%)

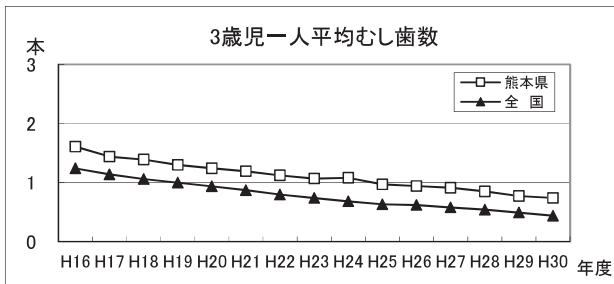
| 年度 | 熊本県 | 全国 |
|-----|-------|-------|
| H16 | 37.31 | 29.84 |
| H17 | 34.27 | 28.01 |
| H18 | 32.32 | 26.67 |
| H19 | 30.74 | 25.86 |
| H20 | 30.19 | 24.56 |
| H21 | 29.49 | 22.95 |
| H22 | 27.44 | 21.54 |
| H23 | 27.40 | 20.40 |
| H24 | 27.62 | 19.08 |
| H25 | 26.14 | 17.91 |
| H26 | 25.08 | 17.69 |
| H27 | 25.18 | 16.96 |
| H28 | 24.08 | 15.80 |
| H29 | 21.18 | 14.43 |
| H30 | 20.39 | 13.24 |



3歳児のむし歯有病者率は、25.08%(H26)から25.18%(H27)、24.08%(H28)、21.18%(H29)、20.39%(H30)と減少している。

◆3歳児一人平均むし歯数(本)

| 年度 | 熊本県 | 全国 |
|-----|------|------|
| H16 | 1.61 | 1.24 |
| H17 | 1.44 | 1.14 |
| H18 | 1.39 | 1.06 |
| H19 | 1.30 | 1.00 |
| H20 | 1.24 | 0.94 |
| H21 | 1.19 | 0.87 |
| H22 | 1.12 | 0.80 |
| H23 | 1.07 | 0.74 |
| H24 | 1.08 | 0.68 |
| H25 | 0.97 | 0.63 |
| H26 | 0.94 | 0.62 |
| H27 | 0.91 | 0.58 |
| H28 | 0.85 | 0.54 |
| H29 | 0.77 | 0.49 |
| H30 | 0.74 | 0.44 |



3歳児の一人平均むし歯数は、0.94本(H26)から0.91本(H27)、0.85本(H28)、0.77本(H29)、0.74本(H30)と減少している。

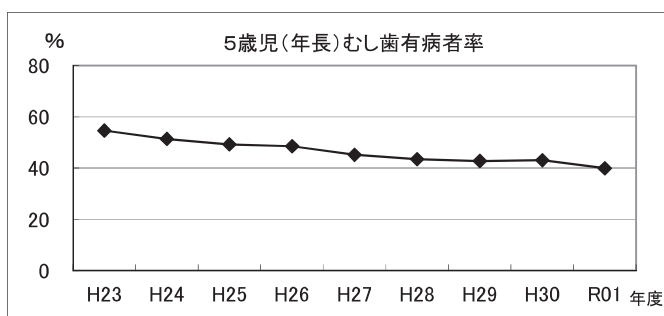
むし歯の多い市町村において、保護者の認識を高め、間食の与え方や歯磨き(仕上げ磨き)の習慣の定着を図り、3歳までの間にフッ化物塗布を受ける機会を設けるなどの対応が必要と考えられる。

②5歳児(年長)及び11歳児(小学校6年)のむし歯の状況

◆5歳児むし歯有病者率

| 年度 | 熊本県 (%) |
|-----|---------|
| H23 | 54.64 |
| H24 | 51.36 |
| H25 | 49.19 |
| H26 | 48.52 |
| H27 | 45.18 |
| H28 | 43.48 |
| H29 | 42.80 |
| H30 | 43.03 |
| R01 | 39.95 |

県歯科保健状況調査

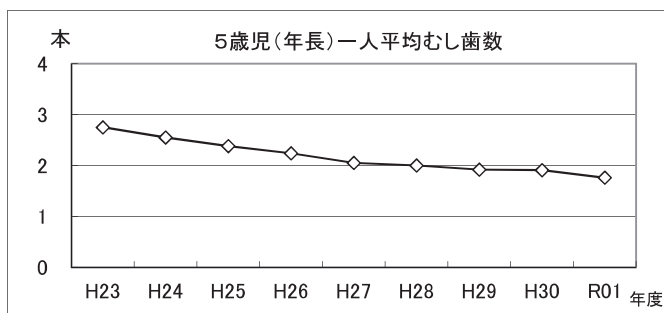


5歳児(年長児)のむし歯有病者率は年々減少しており、令和元年度は39.95%であった。

◆5歳児一人平均むし歯数

| 年度 | 熊本県 (本) |
|-----|---------|
| H23 | 2.75 |
| H24 | 2.55 |
| H25 | 2.38 |
| H26 | 2.24 |
| H27 | 2.05 |
| H28 | 2.00 |
| H29 | 1.92 |
| H30 | 1.91 |
| R01 | 1.76 |

県歯科保健状況調査

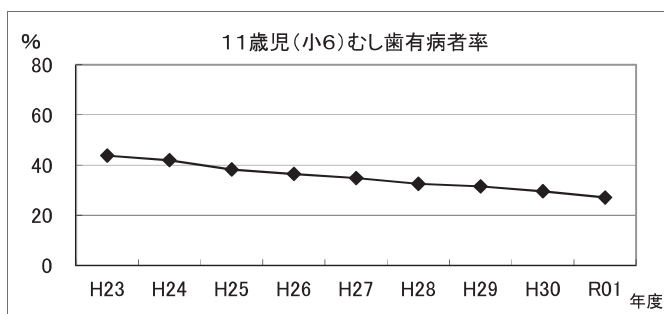


5歳児(年長児)の一人平均むし歯数は年々減少しており、令和元年度は1.76本であった。

◆11歳児むし歯有病者率

| 年度 | 熊本県 (%) |
|-----|---------|
| H23 | 43.75 |
| H24 | 41.99 |
| H25 | 38.24 |
| H26 | 36.50 |
| H27 | 34.81 |
| H28 | 32.56 |
| H29 | 31.54 |
| H30 | 29.52 |
| R01 | 27.06 |

県歯科保健状況調査

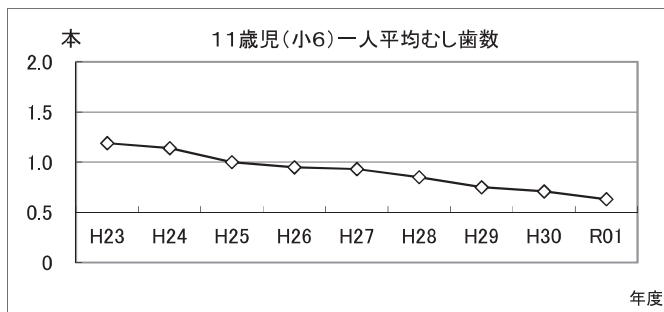


11歳児(小学6年生)のむし歯有病者率は年々減少しており、令和元年度は27.06%であった。

◆11歳児一人平均むし歯数

| 年度 | 熊本県 (本) |
|-----|---------|
| H23 | 1.19 |
| H24 | 1.14 |
| H25 | 1.00 |
| H26 | 0.95 |
| H27 | 0.93 |
| H28 | 0.85 |
| H29 | 0.75 |
| H30 | 0.71 |
| R01 | 0.63 |

県歯科保健状況調査



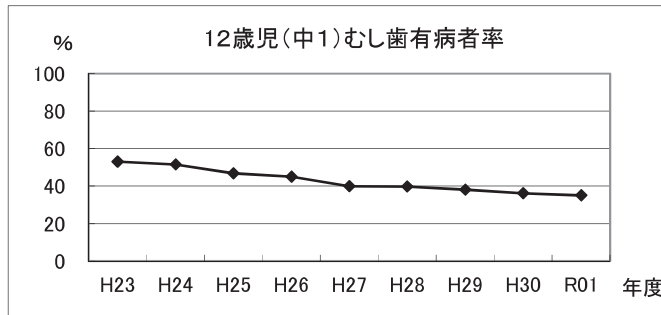
11歳児(小学6年生)の一人平均むし歯数は年々減少しており、令和元年度は0.63本であった。

③12歳児(中学1年生)及び14歳児(中学3年生)のむし歯の状況

◆12歳児むし歯有病者率

| 年度 | 熊本県 (%) |
|-----|---------|
| H23 | 53.07 |
| H24 | 51.46 |
| H25 | 46.78 |
| H26 | 44.99 |
| H27 | 39.85 |
| H28 | 39.71 |
| H29 | 38.02 |
| H30 | 36.18 |
| R01 | 35.02 |

県歯科保健状況調査



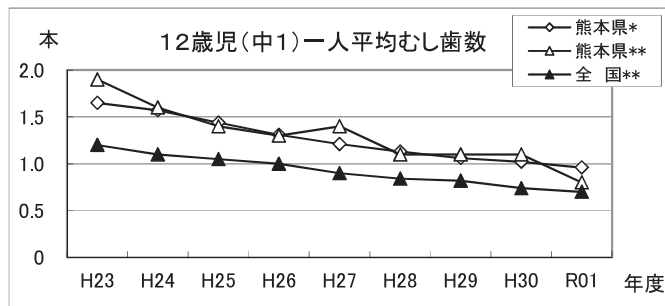
12歳児(中学1年生)のむし歯有病者率は年々減少しており、令和元年度は35.02%であった。

◆12歳児一人平均むし歯数 (本)

| 年度 | 熊本県* | 熊本県** | 全国** |
|-----|------|-------|------|
| H23 | 1.65 | 1.9 | 1.20 |
| H24 | 1.57 | 1.6 | 1.10 |
| H25 | 1.44 | 1.4 | 1.05 |
| H26 | 1.31 | 1.3 | 1.00 |
| H27 | 1.21 | 1.4 | 0.90 |
| H28 | 1.13 | 1.1 | 0.84 |
| H29 | 1.06 | 1.1 | 0.82 |
| H30 | 1.02 | 1.1 | 0.74 |
| R01 | 0.96 | 0.8 | 0.70 |

* 県歯科保健状況調査(全数)

** 文部科学省学校保健統計調査(抽出)



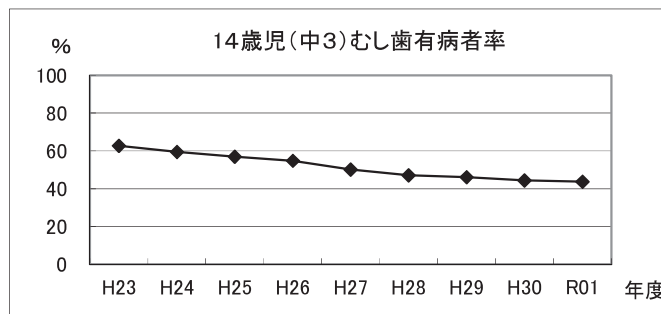
文部科学省の学校保健統計調査(抽出)では、12歳児の一人平均むし歯数は、平成30年度の1.1本から、令和元年度は0.8本と減少しているものの、依然として、全国平均0.70本(R01)を上回っている。県歯科保健状況調査(全数)では、0.96本であり、いずれの場合もむし歯の多い県に位置している。

都道府県別にみると、文部科学省の学校保健統計調査(抽出)の一人平均むし歯数の全国順位は23位であった。

◆14歳児むし歯有病者率

| 年度 | 熊本県 (%) |
|-----|---------|
| H23 | 62.70 |
| H24 | 59.47 |
| H25 | 56.95 |
| H26 | 54.78 |
| H27 | 50.07 |
| H28 | 47.14 |
| H29 | 46.13 |
| H30 | 44.39 |
| R01 | 43.73 |

県歯科保健状況調査

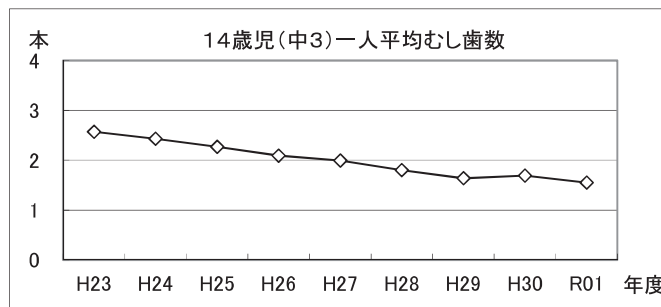


14歳児(中学3年生)のむし歯有病者率は年々減少しており、令和元年度は43.73%であった。

◆14歳児一人平均むし歯数

| 年度 | 熊本県 (本) |
|-----|---------|
| H23 | 2.57 |
| H24 | 2.43 |
| H25 | 2.27 |
| H26 | 2.09 |
| H27 | 1.99 |
| H28 | 1.80 |
| H29 | 1.64 |
| H30 | 1.69 |
| R01 | 1.55 |

県歯科保健状況調査



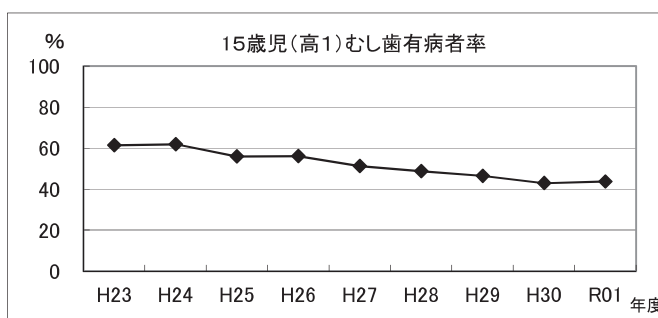
14歳児(中学3年生)の一人平均むし歯数は年々減少しており、令和元年度は1.55本であった。

④15歳児(高校1年生)及び17歳児(高校3年生)のむし歯の状況

◆15歳児むし歯有病者率

| 年度 | 熊本県 (%) |
|-----|---------|
| H23 | 61.41 |
| H24 | 61.89 |
| H25 | 56.00 |
| H26 | 56.13 |
| H27 | 51.29 |
| H28 | 48.71 |
| H29 | 46.52 |
| H30 | 42.88 |
| R01 | 43.66 |

県歯科保健状況調査

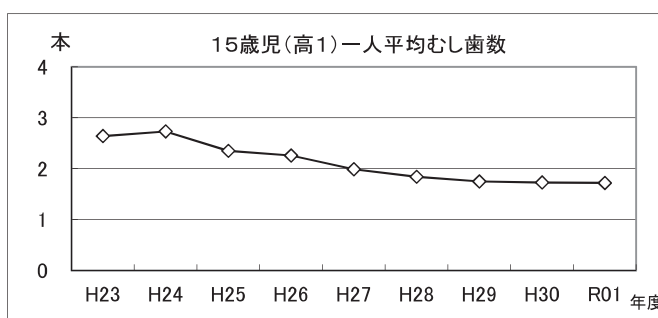


15歳児(高校1年生)のむし歯有病者率は年々減少していたが、令和元年度には0.78ポイント増加し、43.66%であった。

◆15歳児一人平均むし歯数

| 年度 | 熊本県 (本) |
|-----|---------|
| H23 | 2.64 |
| H24 | 2.73 |
| H25 | 2.35 |
| H26 | 2.26 |
| H27 | 1.99 |
| H28 | 1.84 |
| H29 | 1.75 |
| H30 | 1.73 |
| R01 | 1.72 |

県歯科保健状況調査

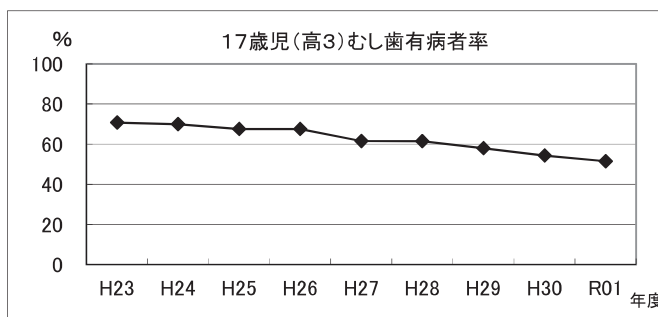


15歳児(高校1年生)の一人平均むし歯数は減少しており、令和元年度は1.72本であった。

◆17歳児むし歯有病者率

| 年度 | 熊本県 (%) |
|-----|---------|
| H23 | 70.69 |
| H24 | 69.92 |
| H25 | 67.57 |
| H26 | 67.50 |
| H27 | 61.59 |
| H28 | 61.47 |
| H29 | 57.99 |
| H30 | 54.30 |
| R01 | 51.49 |

県歯科保健状況調査

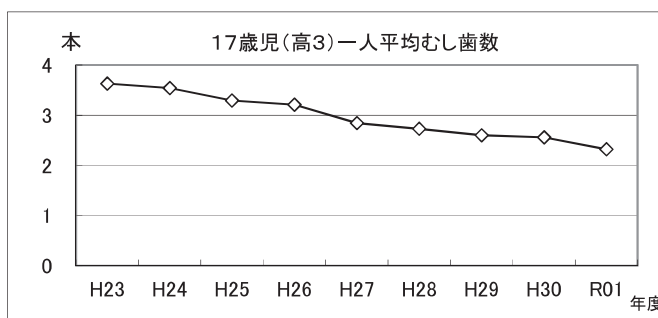


17歳児(高校3年生)のむし歯有病者率は年々減少しており、令和元年度は51.49%であった。

◆17歳児一人平均むし歯数

| 年度 | 熊本県 (本) |
|-----|---------|
| H23 | 3.63 |
| H24 | 3.54 |
| H25 | 3.29 |
| H26 | 3.21 |
| H27 | 2.84 |
| H28 | 2.73 |
| H29 | 2.60 |
| H30 | 2.56 |
| R01 | 2.32 |

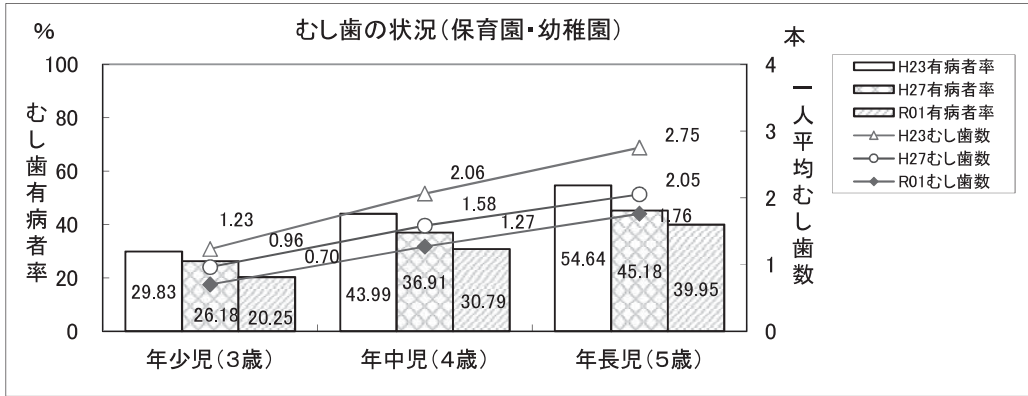
県歯科保健状況調査



17歳児(高校3年生)の一人平均むし歯数は年々減少しており、令和元年度は2.32本であった。

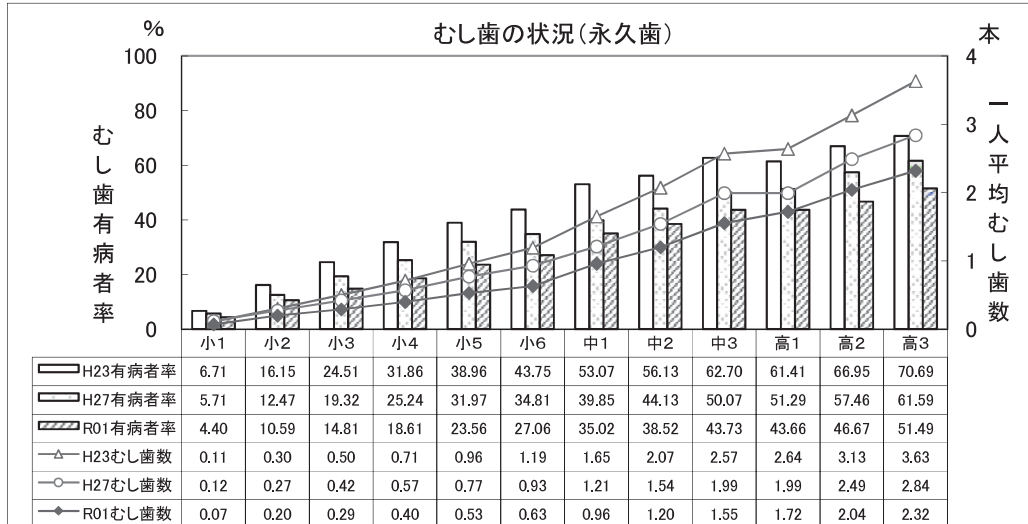
⑤保育所・幼稚園、小中高等学校におけるむし歯及び歯肉炎の状況

◆保育所・幼稚園園児のむし歯の状況

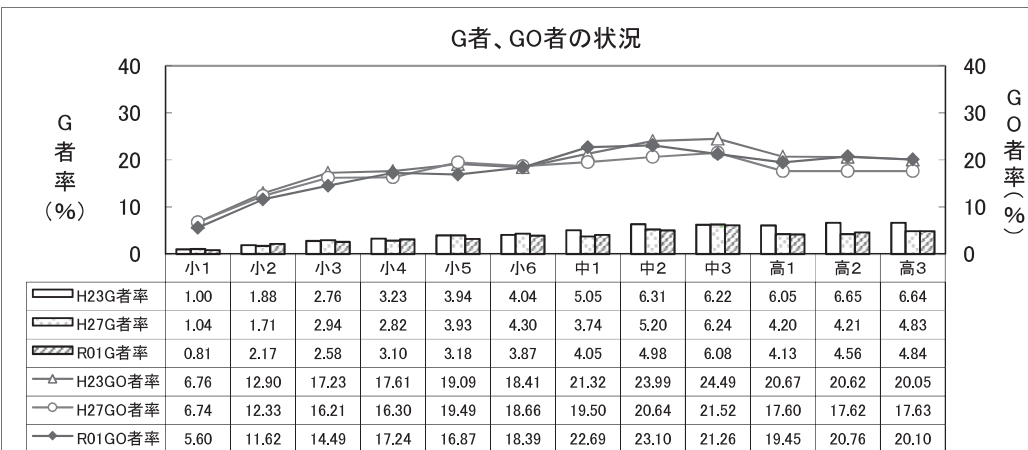


乳幼児期は乳歯むし歯の好発時期であり、年齢の増加とともにむし歯が増加する傾向がある。経年的に見ると、園児のむし歯有病者率は、同じ年齢群では年々減少しており、令和元年度は年少児 20.25%、年中児 30.79%、年長児 39.95%であった。一人平均むし歯数は、年少児 0.70本、年中児 1.27本、年長児 1.76本であった。

◆児童・生徒のむし歯、歯肉炎の状況



学齢期は永久歯むし歯の好発時期であり、年齢の増加とともにむし歯が増加する傾向がある。児童生徒のむし歯有病者率は同じ学年では年々減少しており、令和元年度は小学1年生4.40%、小学6年生 27.06%、中学1年生 35.02%、中学3年生 43.73%、高校1年生 43.66%、高校3年生 51.49%であった。一人平均むし歯数は、小学1年生 0.07本、小学6年生 0.63本、中学1年生 0.96本、中学3年生 1.55本、高校1年生 1.72本、高校3年生 2.32本であった。



令和元年度のG者の割合は、小学1年生 0.81%、小学6年生 3.87%、中学1年生 4.05%、中学3年生 6.08%、高校1年生 4.13%、高校3年生 4.84%であり、平成27年度と比べると小学2年生及び小学4年生、中学1年生、高校2、3年生が増加しているが、その他の学年は減少している。GO者率については、小学4年生及び中学1、2年生、高校1、2、3年生以外が、平成27年度から令和元年度にかけて減少している。

平成30年度 歯科健康診査実施状況(1歳6か月児)

(1) 1歳6か月児歯科健康診査

| 市町村名 | 対象者数 | 受診者数 | むし歯の 総数 | むし歯の ある者 | 軟組織の 異常 | 咬合異常 | その他の 異常 | むし歯 保有者率 | 一人平均 むし歯数 |
|---------------|--------|--------|------------|-------------|------------|-------|------------|-------------|--------------|
| | 人 | ① 人 | ② 本 | ③ 人 | 人 | 人 | 人 | ③/① % | ②/① 本 |
| 荒尾市 | 404 | 384 | 13 | 5 | 21 | 35 | 4 | 1.30 | 0.03 |
| 玉名市 | 521 | 508 | 35 | 28 | 11 | 25 | 5 | 5.51 | 0.07 |
| 玉東町 | 34 | 32 | 0 | 0 | 0 | 0 | 0 | 0.00 | 0.00 |
| 和水町 | 74 | 66 | 5 | 3 | 0 | 14 | 0 | 4.55 | 0.08 |
| 南関町 | 64 | 61 | 4 | 2 | 0 | 3 | 4 | 3.28 | 0.07 |
| 長洲町 | 96 | 87 | 0 | 0 | 3 | 2 | 1 | 0.00 | 0.00 |
| 山鹿市 | 385 | 375 | 11 | 7 | 4 | 24 | 4 | 1.87 | 0.03 |
| 菊池市 | 421 | 395 | 21 | 13 | 10 | 40 | 3 | 3.29 | 0.05 |
| 合志市 | 696 | 666 | 7 | 4 | 59 | 77 | 25 | 0.60 | 0.01 |
| 大津町 | 366 | 364 | 11 | 5 | 2 | 44 | 0 | 1.37 | 0.03 |
| 菊陽町 | 477 | 475 | 24 | 9 | 16 | 46 | 23 | 1.89 | 0.05 |
| 阿蘇市 | 174 | 174 | 3 | 1 | 1 | 12 | 1 | 0.57 | 0.02 |
| 南小国町 | 23 | 22 | 2 | 1 | 0 | 0 | 0 | 4.55 | 0.09 |
| 小国町 | 55 | 54 | 0 | 0 | 0 | 0 | 1 | 0.00 | 0.00 |
| 産山村 | 9 | 8 | 0 | 0 | 0 | 0 | 0 | 0.00 | 0.00 |
| 高森町 | 40 | 35 | 6 | 2 | 1 | 5 | 0 | 5.71 | 0.17 |
| 南阿蘇村 | 61 | 56 | 0 | 0 | 0 | 5 | 3 | 0.00 | 0.00 |
| 西原村 | 48 | 43 | 0 | 0 | 2 | 6 | 1 | 0.00 | 0.00 |
| 御船町 | 139 | 138 | 2 | 2 | 0 | 4 | 2 | 1.45 | 0.01 |
| 嘉島町 | 104 | 94 | 0 | 0 | 20 | 4 | 0 | 0.00 | 0.00 |
| 益城町 | 291 | 287 | 11 | 4 | 3 | 11 | 1 | 1.39 | 0.04 |
| 甲佐町 | 76 | 73 | 4 | 1 | 0 | 7 | 0 | 1.37 | 0.05 |
| 山都町 | 82 | 80 | 12 | 2 | 8 | 7 | 3 | 2.50 | 0.15 |
| 宇土市 | 270 | 273 | 29 | 11 | 13 | 40 | 3 | 4.03 | 0.11 |
| 宇城市 | 469 | 457 | 17 | 7 | 9 | 64 | 20 | 1.53 | 0.04 |
| 美里町 | 39 | 38 | 0 | 0 | 0 | 0 | 0 | 0.00 | 0.00 |
| 八代市 | 1,002 | 994 | 33 | 12 | 27 | 47 | 37 | 1.21 | 0.03 |
| 氷川町 | 72 | 72 | 2 | 2 | 0 | 1 | 2 | 2.78 | 0.03 |
| 水俣市 | 179 | 192 | 7 | 3 | 0 | 12 | 0 | 1.56 | 0.04 |
| 芦北町 | 90 | 89 | 8 | 5 | 3 | 13 | 18 | 5.62 | 0.09 |
| 津奈木町 | 27 | 27 | 1 | 1 | 0 | 2 | 2 | 3.70 | 0.04 |
| 人吉市 | 249 | 240 | 19 | 8 | 11 | 14 | 4 | 3.33 | 0.08 |
| 錦町 | 107 | 104 | 0 | 0 | 1 | 11 | 5 | 0.00 | 0.00 |
| あさぎり町 | 125 | 120 | 12 | 4 | 5 | 14 | 3 | 3.33 | 0.10 |
| 多良木町 | 49 | 39 | 4 | 1 | 5 | 4 | 0 | 2.56 | 0.10 |
| 湯前町 | 20 | 20 | 0 | 0 | 0 | 0 | 1 | 0.00 | 0.00 |
| 水上村 | 20 | 20 | 0 | 0 | 0 | 0 | 0 | 0.00 | 0.00 |
| 相良村 | 32 | 32 | 0 | 0 | 0 | 3 | 0 | 0.00 | 0.00 |
| 五木村 | 3 | 3 | 0 | 0 | 0 | 0 | 0 | 0.00 | 0.00 |
| 山江村 | 34 | 34 | 5 | 2 | 0 | 0 | 0 | 5.88 | 0.15 |
| 球磨村 | 29 | 24 | 0 | 0 | 1 | 4 | 2 | 0.00 | 0.00 |
| 天草市 | 512 | 491 | 23 | 8 | 36 | 70 | 3 | 1.63 | 0.05 |
| 上天草市 | 147 | 143 | 14 | 5 | 9 | 2 | 48 | 3.50 | 0.10 |
| 苓北町 | 39 | 38 | 0 | 0 | 1 | 2 | 1 | 0.00 | 0.00 |
| 熊本市 | 6,831 | 6,705 | 310 | 119 | 1,394 | 1,501 | 480 | 1.77 | 0.05 |
| 熊本県 | 14,985 | 14,632 | 655 | 277 | 1,676 | 2,175 | 710 | 1.89 | 0.04 |
| 熊本県 (熊本市除) | 8,154 | 7,927 | 345 | 158 | 282 | 674 | 230 | 1.99 | 0.04 |

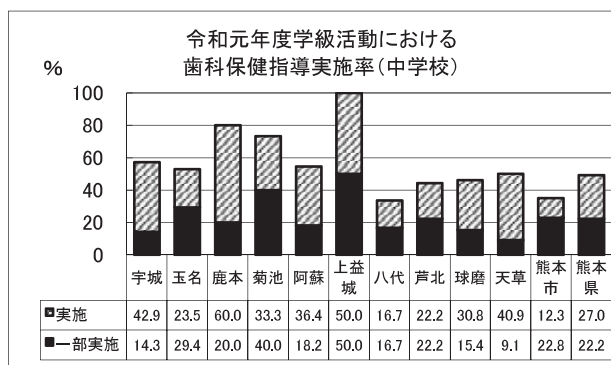
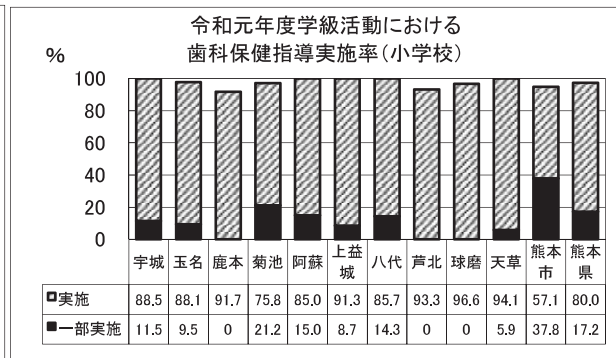
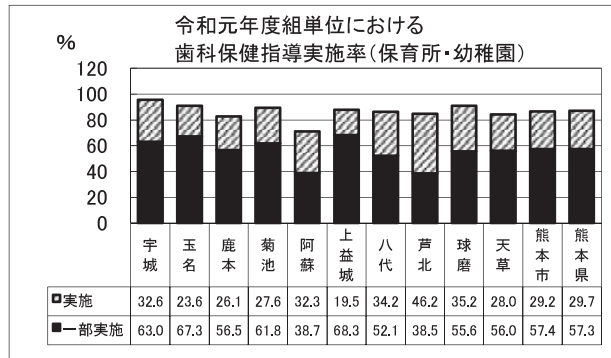
平成30年度 歯科健康診査実施状況(3歳児)

(2) 3歳児歯科健康診査

| 市町村名 | 対象者数 | 受診者数 | むし歯の 総数 | むし歯の ある者 | 軟組織の 異常 | 咬合異常 | その他の 異常 | むし歯 保有者率 | 一人平均 むし歯数 |
|---------------|--------|--------|------------|-------------|------------|-------|------------|-------------|--------------|
| | 人 | ① 人 | ② 本 | ③ 人 | 人 | 人 | 人 | ③/① % | ②/① 本 |
| 荒尾市 | 414 | 412 | 285 | 88 | 3 | 48 | 2 | 21.36 | 0.69 |
| 玉名市 | 549 | 540 | 329 | 113 | 3 | 43 | 1 | 20.93 | 0.61 |
| 玉東町 | 57 | 57 | 4 | 2 | 0 | 19 | 2 | 3.51 | 0.07 |
| 和水町 | 65 | 59 | 16 | 7 | 1 | 19 | 0 | 11.86 | 0.27 |
| 南関町 | 76 | 75 | 57 | 14 | 1 | 7 | 0 | 18.67 | 0.76 |
| 長洲町 | 131 | 125 | 141 | 32 | 7 | 14 | 7 | 25.60 | 1.13 |
| 山鹿市 | 383 | 378 | 194 | 58 | 6 | 33 | 18 | 15.34 | 0.51 |
| 菊池市 | 413 | 404 | 281 | 87 | 14 | 56 | 17 | 21.53 | 0.70 |
| 合志市 | 805 | 791 | 159 | 69 | 26 | 112 | 33 | 8.72 | 0.20 |
| 大津町 | 411 | 404 | 209 | 50 | 1 | 41 | 0 | 12.38 | 0.52 |
| 菊陽町 | 512 | 512 | 154 | 51 | 5 | 54 | 41 | 9.96 | 0.30 |
| 阿蘇市 | 212 | 211 | 226 | 55 | 0 | 28 | 2 | 26.07 | 1.07 |
| 南小国町 | 28 | 27 | 44 | 7 | 0 | 1 | 1 | 25.93 | 1.63 |
| 小国町 | 42 | 40 | 24 | 4 | 0 | 2 | 1 | 10.00 | 0.60 |
| 産山村 | 5 | 5 | 0 | 0 | 0 | 0 | 0 | 0.00 | 0.00 |
| 高森町 | 49 | 41 | 82 | 20 | 0 | 6 | 0 | 48.78 | 2.00 |
| 南阿蘇村 | 67 | 65 | 71 | 16 | 0 | 10 | 0 | 24.62 | 1.09 |
| 西原村 | 73 | 70 | 52 | 9 | 0 | 19 | 6 | 12.86 | 0.74 |
| 御船町 | 134 | 132 | 201 | 21 | 0 | 2 | 0 | 15.91 | 1.52 |
| 嘉島町 | 128 | 128 | 58 | 19 | 1 | 15 | 0 | 14.84 | 0.45 |
| 益城町 | 356 | 357 | 364 | 91 | 2 | 31 | 1 | 25.49 | 1.02 |
| 甲佐町 | 80 | 77 | 100 | 23 | 0 | 3 | 0 | 29.87 | 1.30 |
| 山都町 | 78 | 77 | 26 | 9 | 1 | 4 | 5 | 11.69 | 0.34 |
| 宇土市 | 310 | 303 | 240 | 63 | 4 | 222 | 1 | 20.79 | 0.79 |
| 宇城市 | 497 | 488 | 388 | 126 | 7 | 72 | 20 | 25.82 | 0.80 |
| 美里町 | 59 | 56 | 31 | 8 | 0 | 4 | 0 | 14.29 | 0.55 |
| 八代市 | 1,016 | 1,003 | 808 | 251 | 17 | 88 | 46 | 25.02 | 0.81 |
| 氷川町 | 74 | 73 | 64 | 21 | 0 | 5 | 3 | 28.77 | 0.88 |
| 水俣市 | 167 | 173 | 237 | 57 | 0 | 30 | 0 | 32.95 | 1.37 |
| 芦北町 | 110 | 107 | 106 | 25 | 1 | 18 | 15 | 23.36 | 0.99 |
| 津奈木町 | 25 | 23 | 7 | 5 | 0 | 3 | 1 | 21.74 | 0.30 |
| 人吉市 | 303 | 264 | 300 | 79 | 4 | 30 | 6 | 29.92 | 1.14 |
| 錦町 | 114 | 108 | 113 | 27 | 2 | 16 | 0 | 25.00 | 1.05 |
| あさぎり町 | 123 | 120 | 168 | 48 | 7 | 34 | 19 | 40.00 | 1.40 |
| 多良木町 | 74 | 63 | 36 | 12 | 1 | 12 | 1 | 19.05 | 0.57 |
| 湯前町 | 22 | 22 | 10 | 5 | 1 | 2 | 0 | 22.73 | 0.45 |
| 水上村 | 18 | 18 | 13 | 5 | 0 | 0 | 0 | 27.78 | 0.72 |
| 相良村 | 32 | 28 | 29 | 11 | 0 | 1 | 0 | 39.29 | 1.04 |
| 五木村 | 6 | 6 | 6 | 2 | 0 | 2 | 0 | 33.33 | 1.00 |
| 山江村 | 36 | 35 | 28 | 6 | 1 | 2 | 1 | 17.14 | 0.80 |
| 球磨村 | 18 | 17 | 19 | 5 | 0 | 2 | 2 | 29.41 | 1.12 |
| 天草市 | 593 | 577 | 409 | 112 | 2 | 21 | 1 | 19.41 | 0.71 |
| 上天草市 | 188 | 182 | 231 | 55 | 11 | 11 | 5 | 30.22 | 1.27 |
| 苓北町 | 57 | 57 | 43 | 11 | 0 | 1 | 1 | 19.30 | 0.75 |
| 熊本市 | 6,891 | 6,741 | 5,008 | 1,372 | 874 | 1,908 | 707 | 20.35 | 0.74 |
| 熊本県 | 15,801 | 15,451 | 11,371 | 3,151 | 1,003 | 3,051 | 966 | 20.39 | 0.74 |
| 熊本県 (熊本市除) | 8,910 | 8,710 | 6,363 | 1,779 | 129 | 1,143 | 259 | 20.42 | 0.73 |

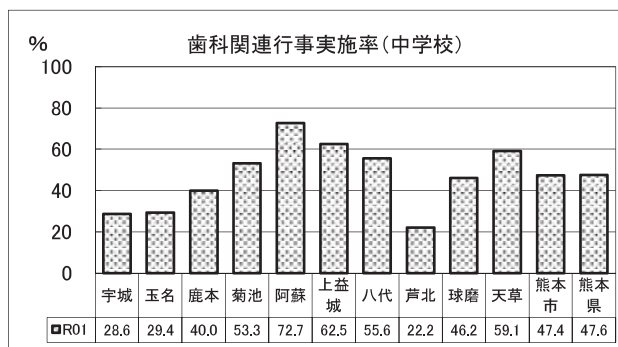
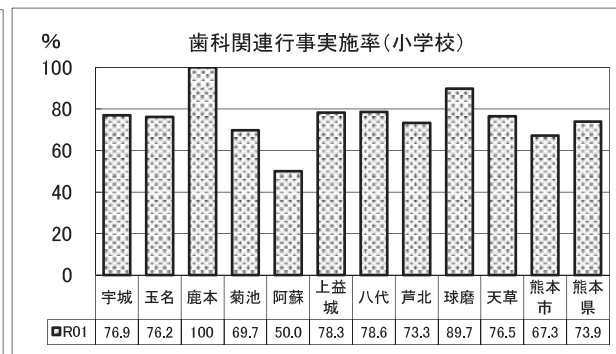
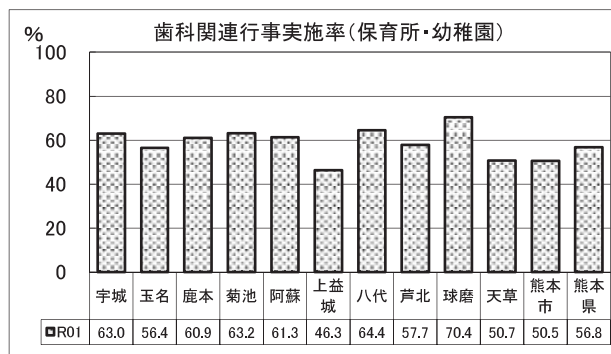
3. 歯科保健に関する取組状況(令和元年度)

① 歯科保健指導等



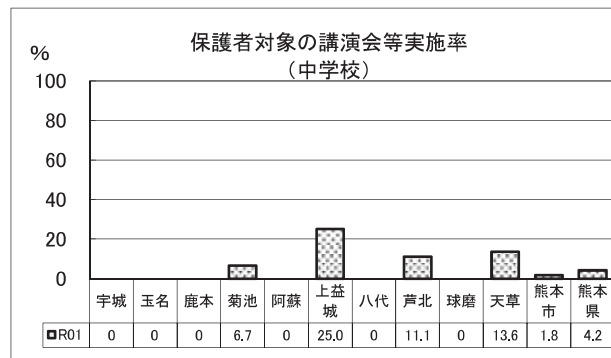
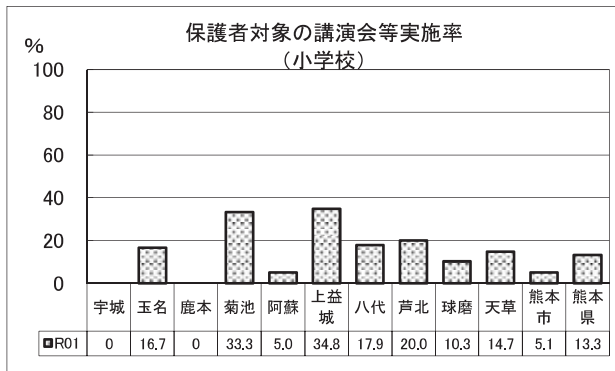
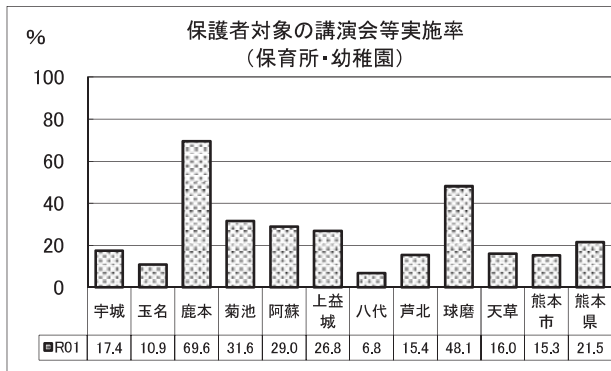
歯科保健指導等の取組状況については、保育所・幼稚園 実施 29.7% 一部実施 57.3%、小学校 実施 80.0% 一部実施 17.2%、中学校 実施 27.0% 一部実施 22.2%であり、小学校での実施率が高い傾向にある。

② 歯科保健に関する行事等の開催



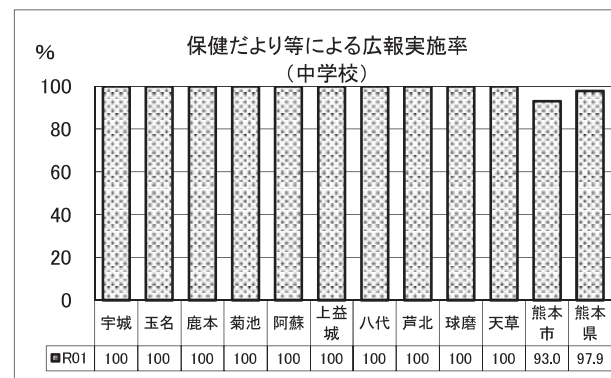
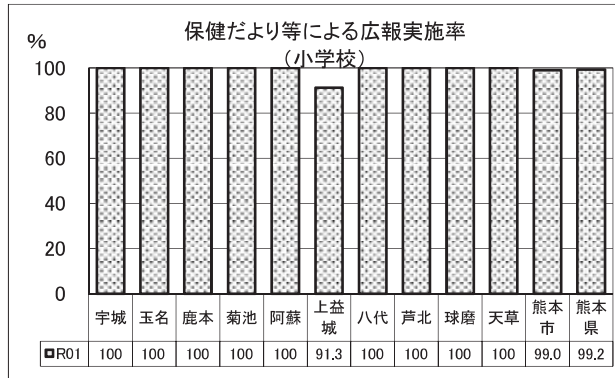
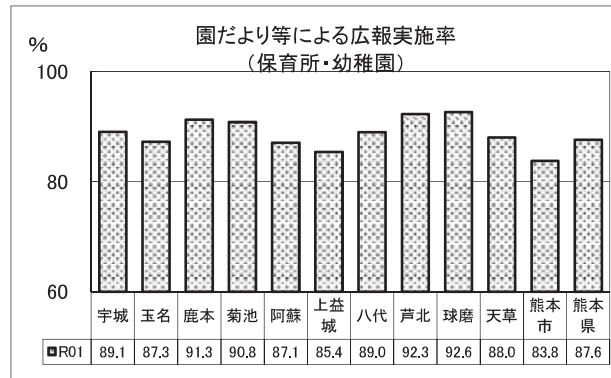
歯科保健に関する行事等の開催状況については、保育所・幼稚園 56.8%、小学校 73.9%、中学校 47.6%である。

③ 保護者を対象とした講演会・講習会の開催



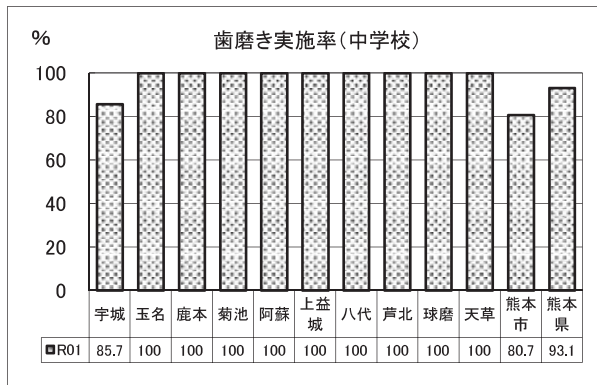
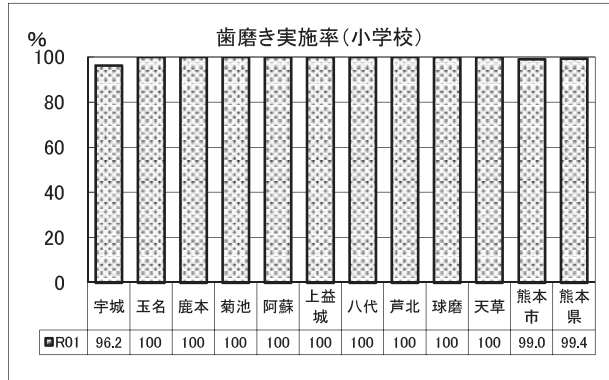
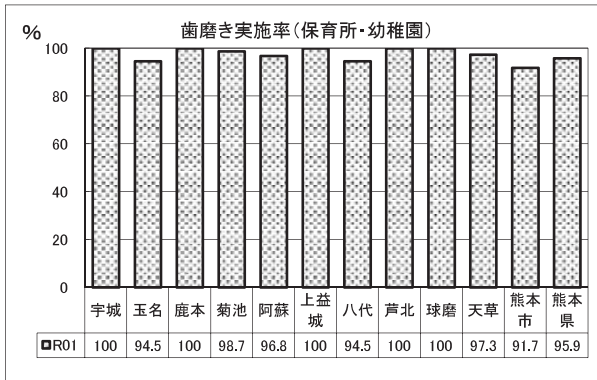
保護者を対象とした講演会・講習会の開催状況については、保育所・幼稚園 21.5%、小学校 13.3%、中学校 4.2%であり、保育所・幼稚園の実施率が高い傾向にある。

④ 園だより・保健だより等による広報



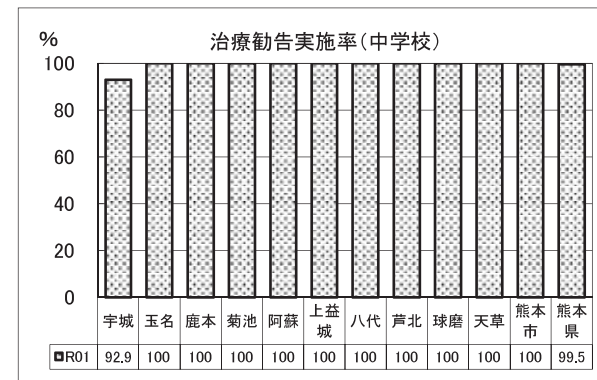
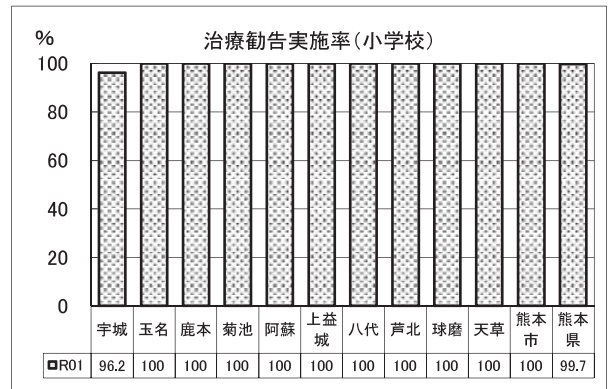
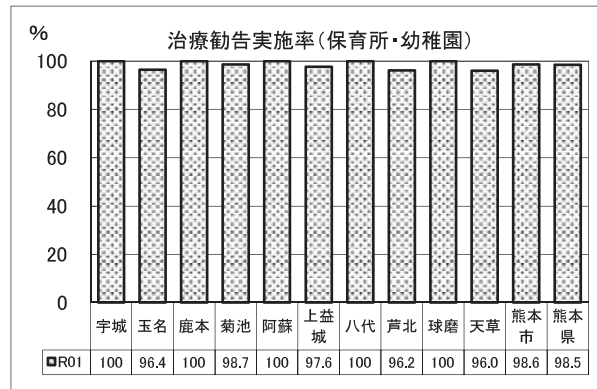
保健だより等による広報の実施状況については、保育所・幼稚園 87.6%、小学校 99.2%、中学校 97.9%であり、いずれの施設においても実施率が高く、保健だより等の広報媒体は比較的活用しやすい媒体であると考えられる。

⑤ 歯磨きの実施状況



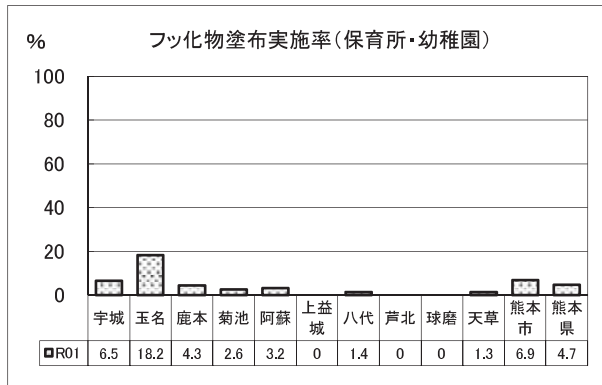
歯磨きの実施状況については、保育所・幼稚園 95.9%、小学校 99.4%、中学校 93.1%であり、ほとんどの施設において実施されている。

⑥ 治療勧告



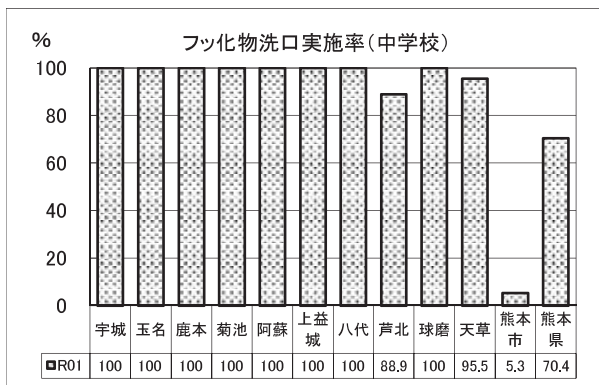
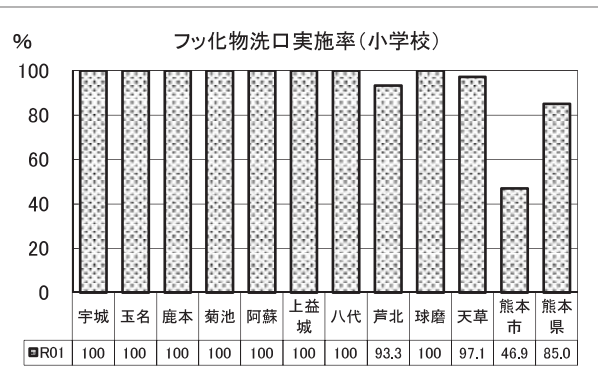
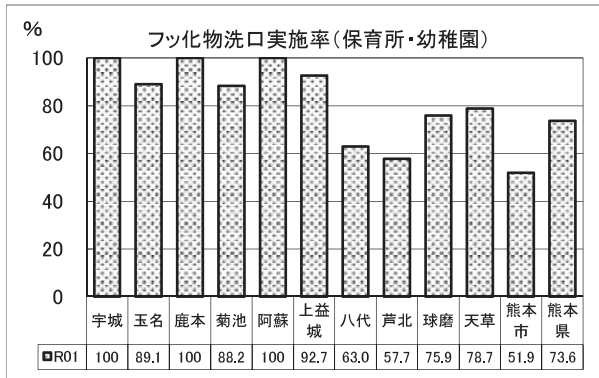
歯科健診後の治療勧告の実施状況については、保育所・幼稚園 98.5%、小学校 99.7%、中学校 99.5%であり、ほとんどの施設において実施されている。

⑦フッ化物塗布の実施状況



保育所・幼稚園におけるフッ化物塗布の実施状況は、4.7%である。

⑧フッ化物洗口の実施状況



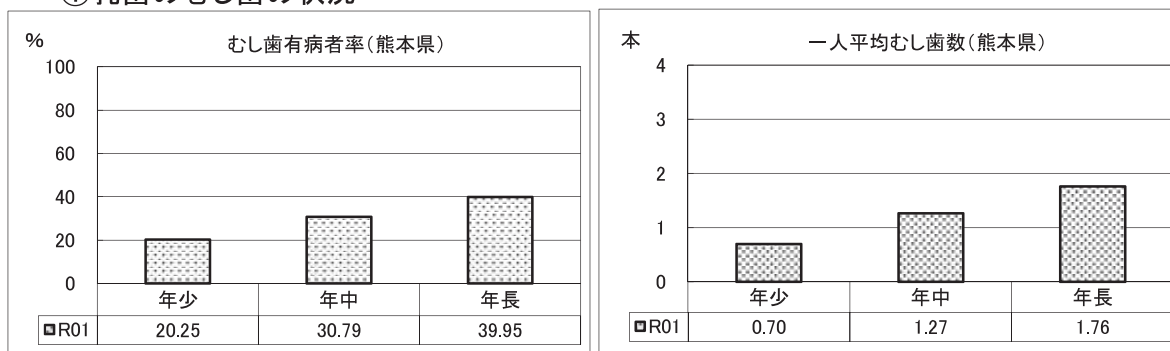
フッ化物洗口の実施状況については、保育所・幼稚園 73.6%、小学校 85.0%、中学校 70.4%であり、小学校において特に高い実施率となっている。

※小・中学校の実施率は、義務教育学校及び特別支援学校の状況を含む。

4. 歯科疾患罹患状況(令和元年度)

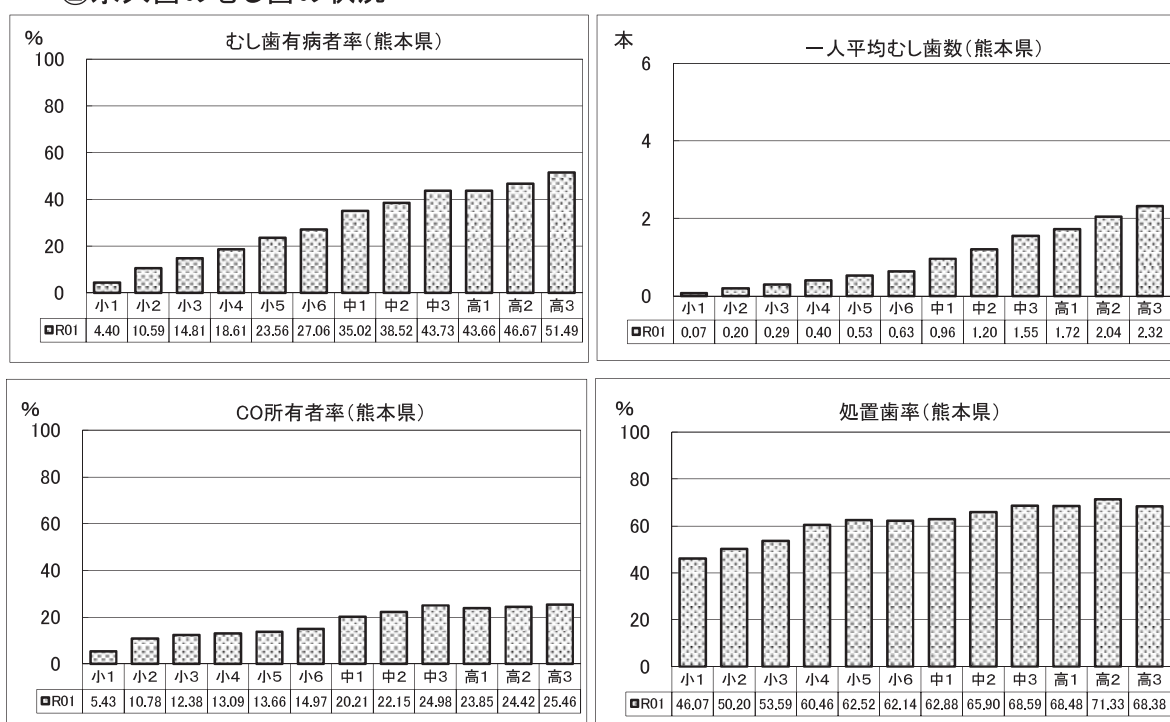
(1) 熊本県

①乳歯のむし歯の状況



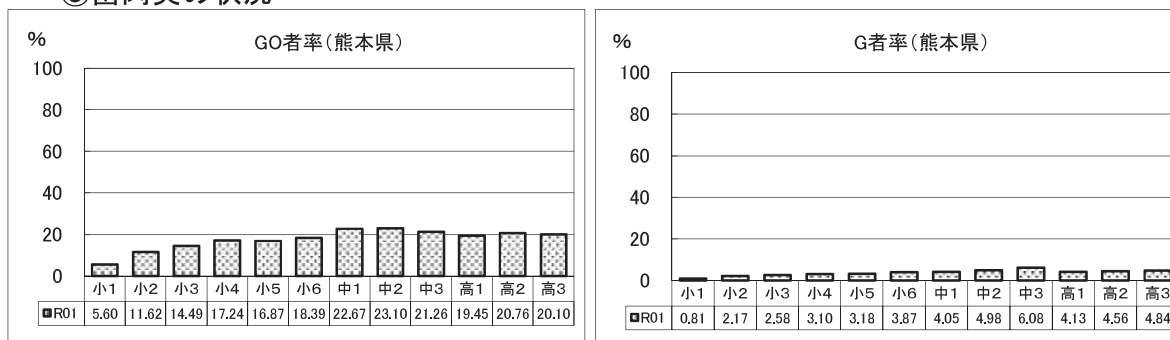
保育所・幼稚園児のむし歯有病者率、一人平均むし歯数は、年齢とともに増加している。

②永久歯のむし歯の状況



むし歯有病者率及び一人平均むし歯数は年齢の増加とともに増加傾向にあるものの処置歯率は40%~70%台と低い傾向にある。一人平均むし歯数は中学1年生で0.96本と全国平均より高い傾向にあり、むし歯の予防処置が必要と考えられる。

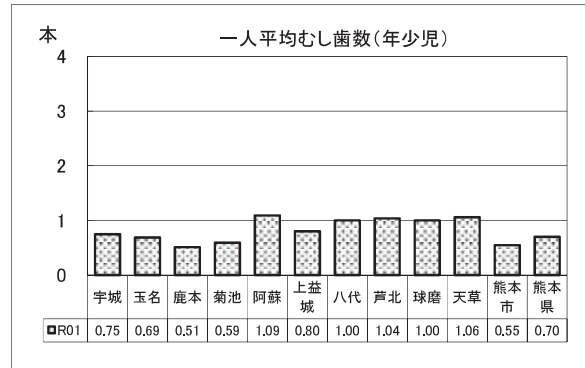
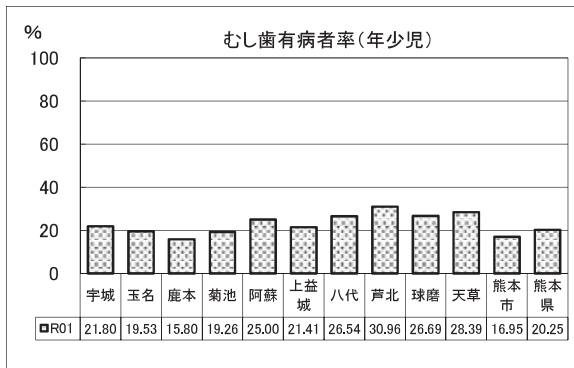
③歯肉炎の状況



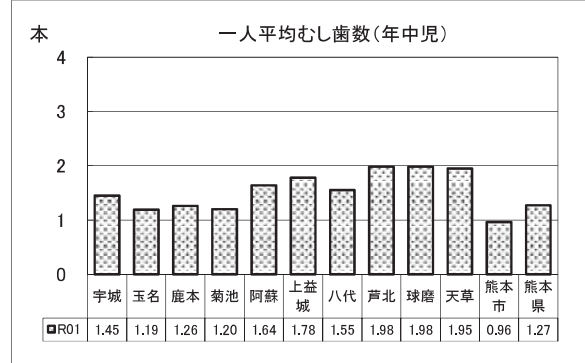
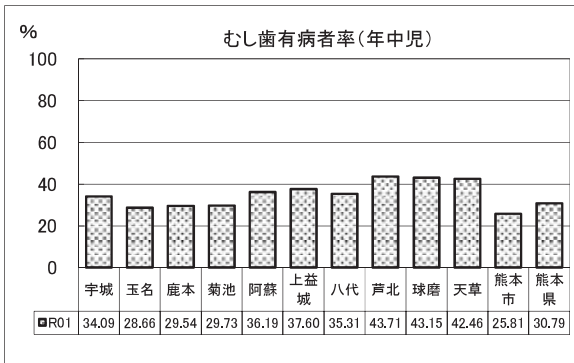
GO者率及びG者率は年齢の増加とともに増加傾向にあり、中学1年生以上は4%を超えるG者率となっている。GO者及びG者に対する個別清掃指導による歯肉炎症の改善が必要と考えられる。

④むし歯の状況(圏域別)

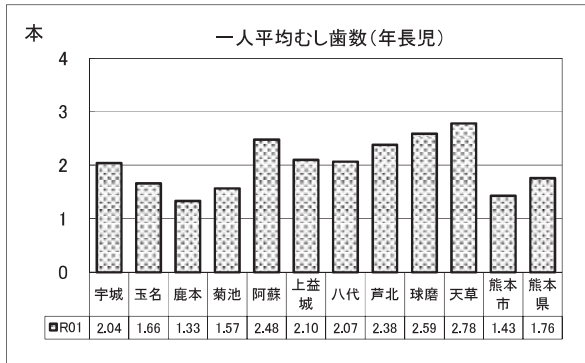
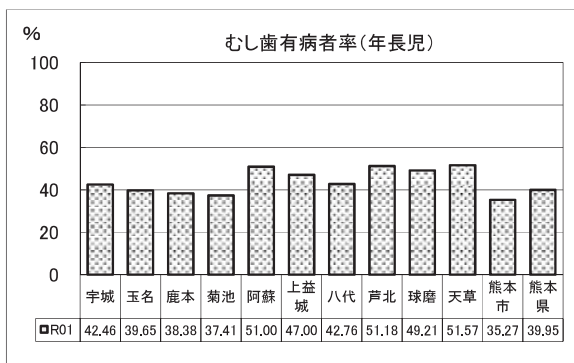
年少児(乳歯)



年中児(乳歯)

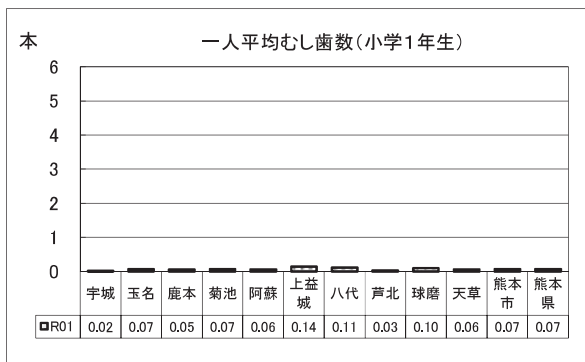
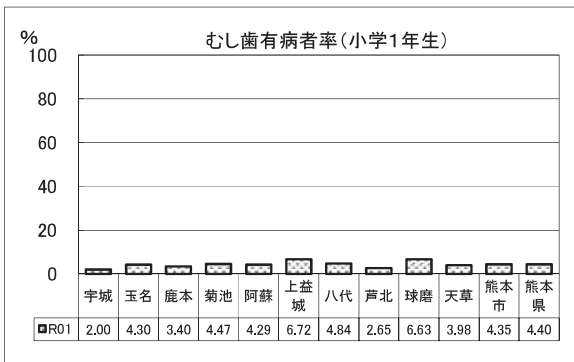


年長児(乳歯)

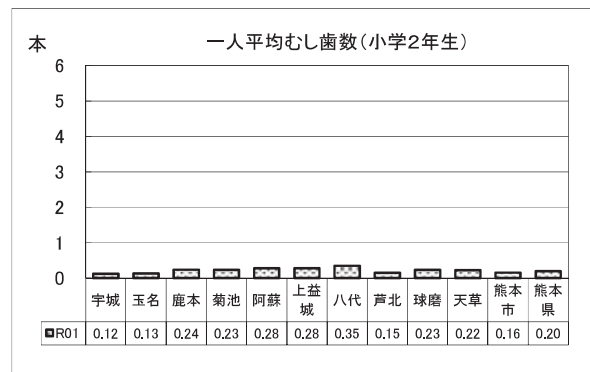
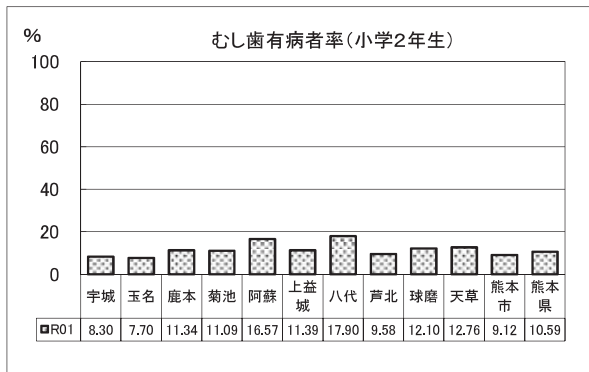


保育所・幼稚園児のむし歯有病者率、一人平均むし歯数は、年齢とともに増加しており、年少から年中にかけて増加傾向が著しい。また、圏域格差が認められ、年長児の一人平均むし歯数は、最少の鹿本では1.33本、最多の天草では2.78本というように、2倍以上の差が生まれている。

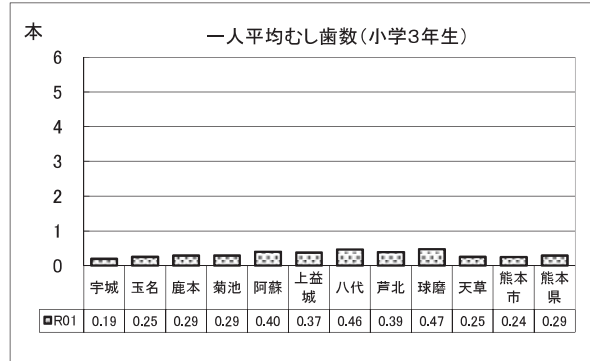
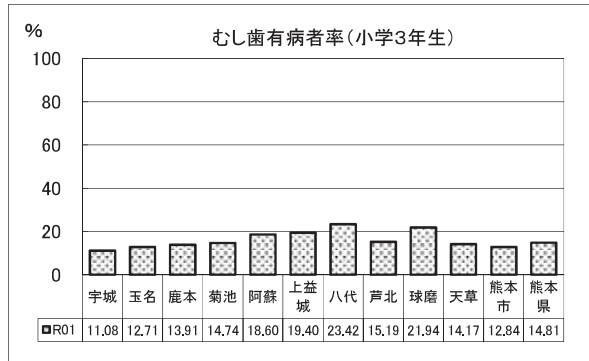
小学1年生(永久歯)




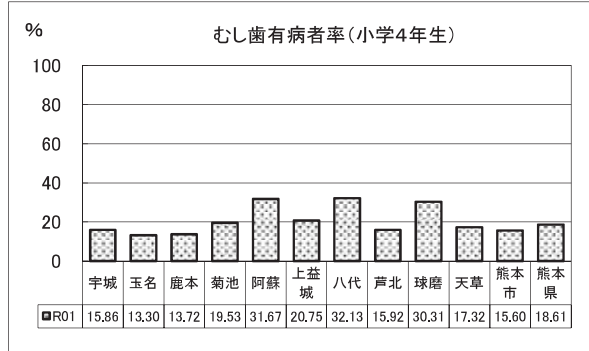
小学2年生(永久歯)




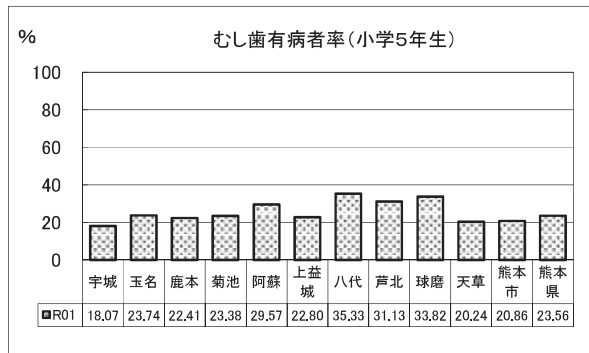
小学3年生(永久歯)



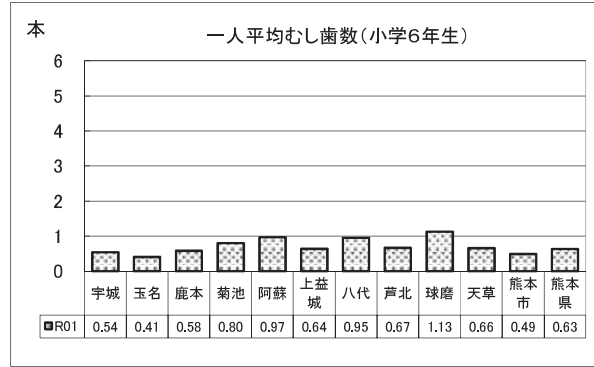
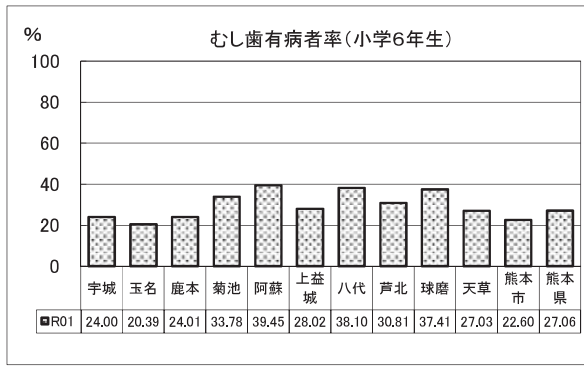
小学4年生(永久歯)



小学5年生(永久歯)



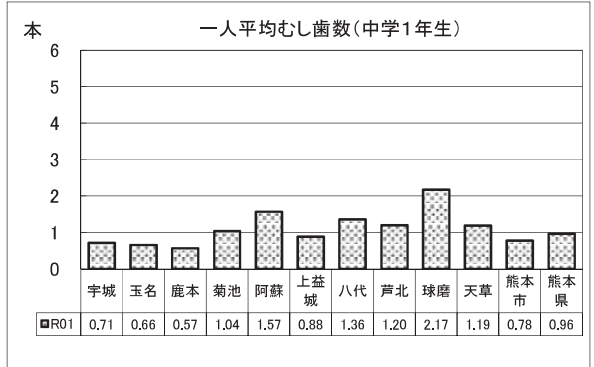
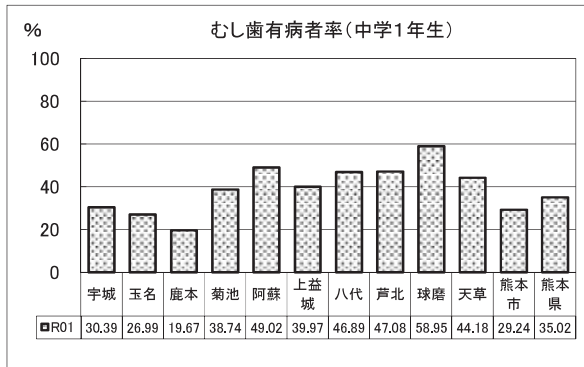
小学6年生(永久歯)



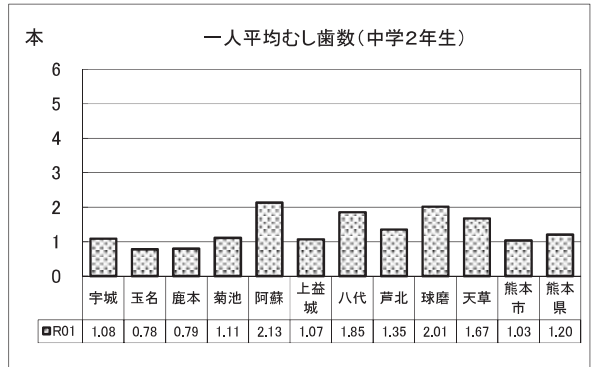
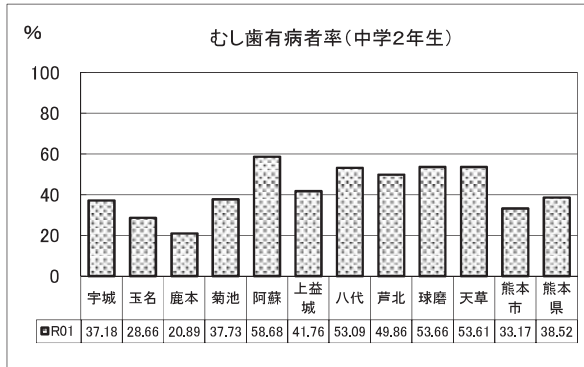
小学生のむし歯有病者率及び一人平均むし歯数は、年齢の増加とともに増加しており、4年生から6年生にかけて増加傾向が著しい。

また、小学6年生のむし歯有病者率が県平均27.06%以上の地域は、菊池、阿蘇、上益城、八代、芦北、球磨地域となっている。

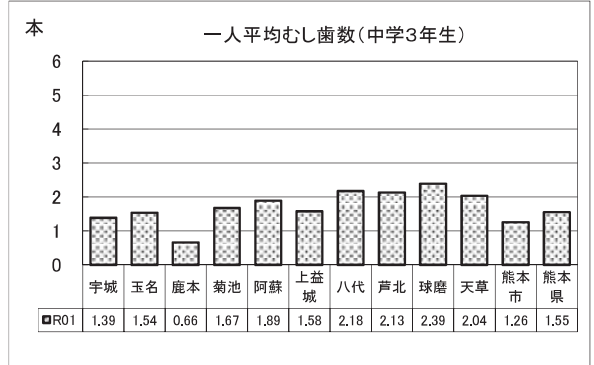
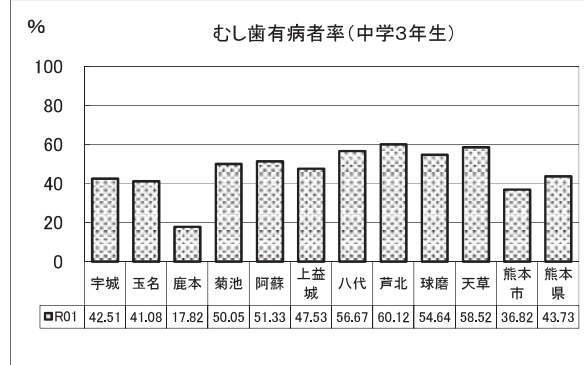
中学1年生(永久歯)



中学2年生(永久歯)




中学3年生(永久歯)

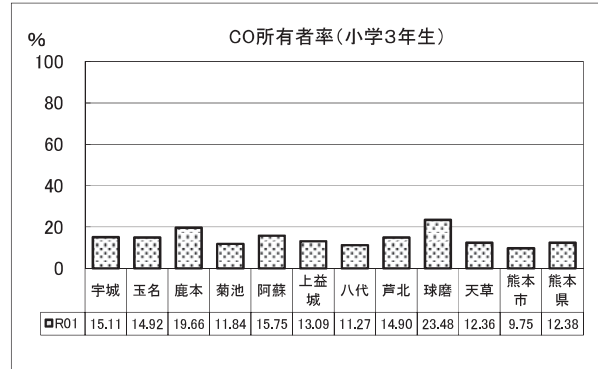


中学1年生のむし歯有病者率が県平均35.02%以上の地域は、菊池、阿蘇、上益城、八代、芦北、球磨、天草地域となっている。

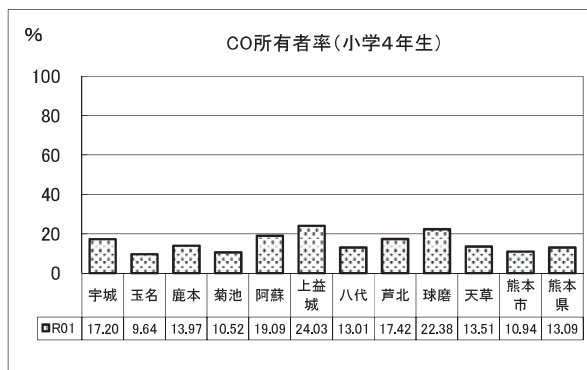
小学1年生(CO)



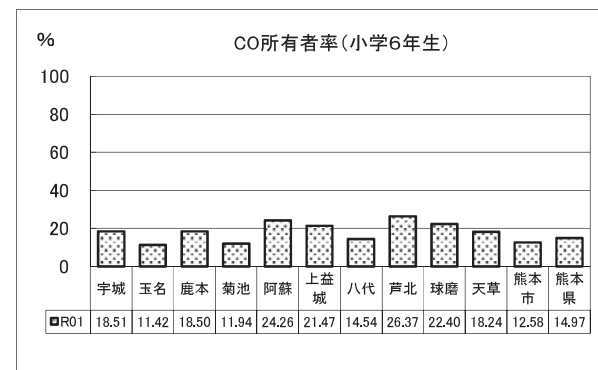
小学3年生(CO)



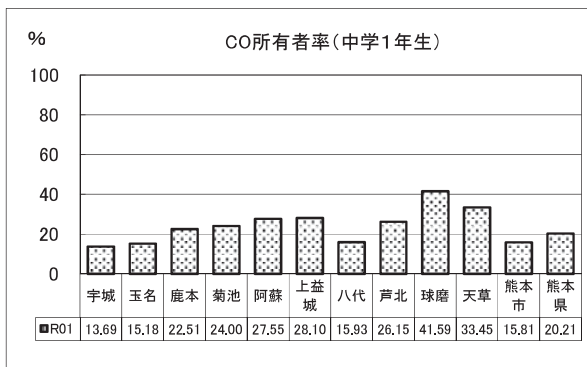
小学4年生(CO)



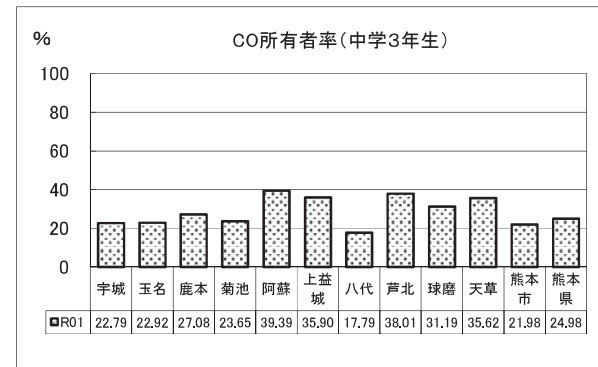
小学6年生(CO)



中学1年生(CO)



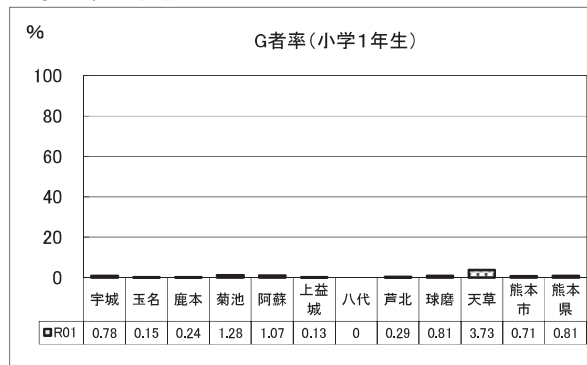
中学3年生(CO)



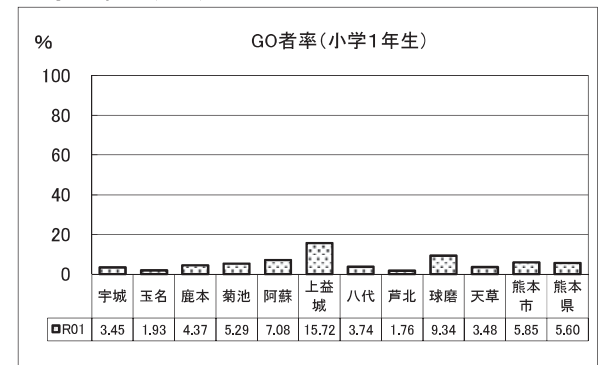
CO所有者率は、年齢の増加とともに増加傾向にあり、小学6年生で14.97%、中学1年生20.21%、中学3年生24.98%となっており、CO所有者に対して、COからCに移行しないよう、歯科保健及びむし歯の予防処置が必要と考えられる。

⑤ 歯肉炎の状況(圏域)

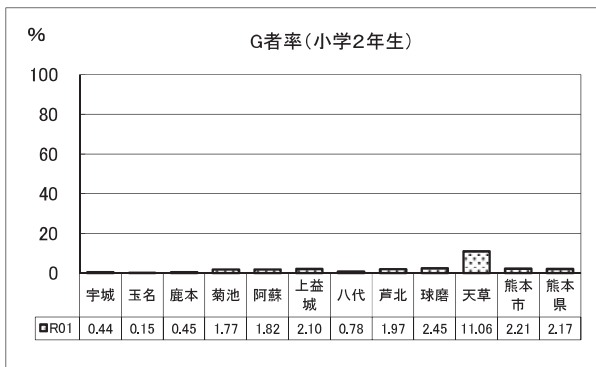
小学1年生(G)



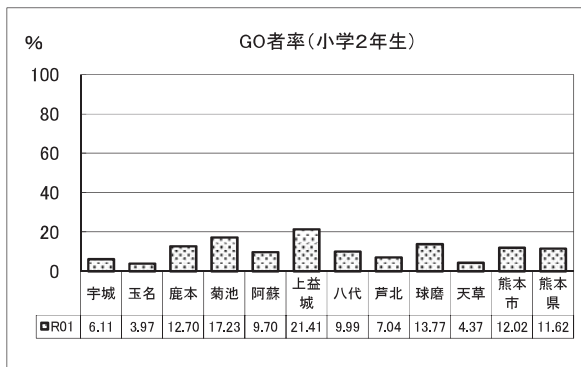
小学1年生(GO)



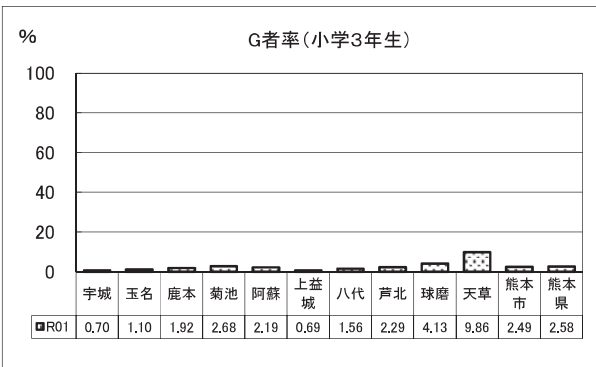
小学2年生(G)



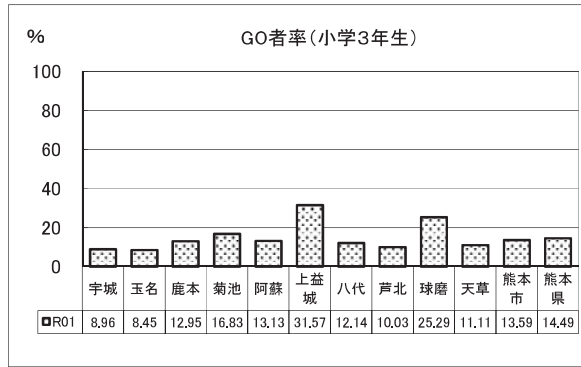
小学2年生(GO)



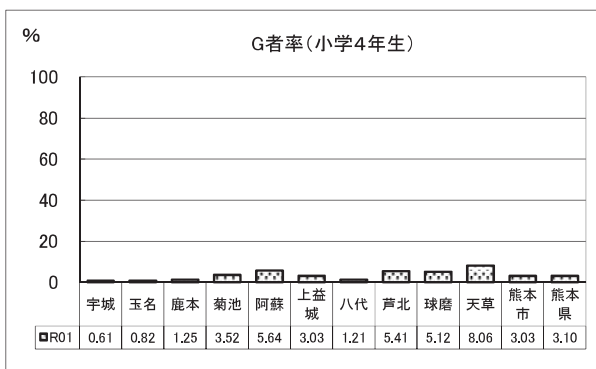
小学3年生(G)



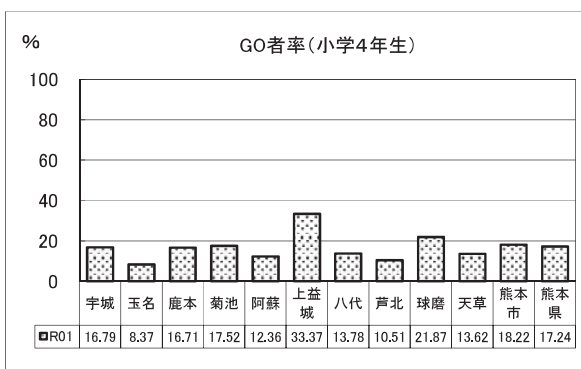
小学3年生(GO)



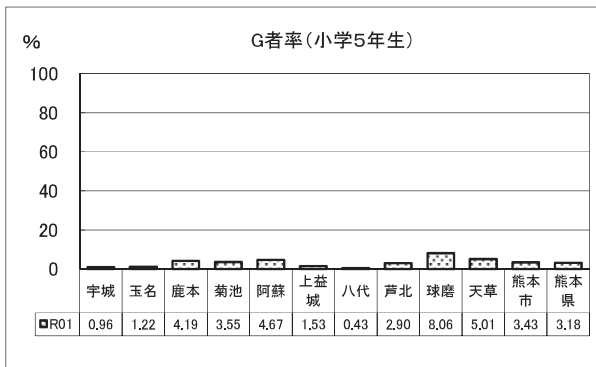
小学4年生(G)



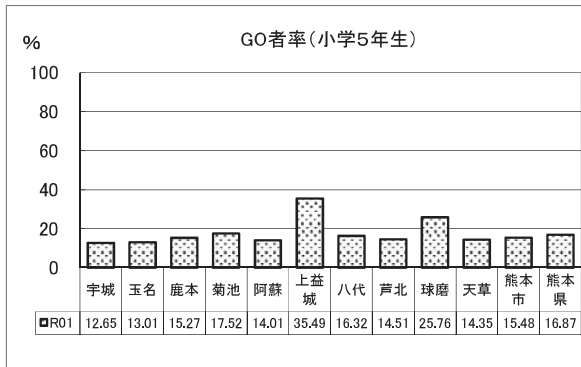
小学4年生(GO)



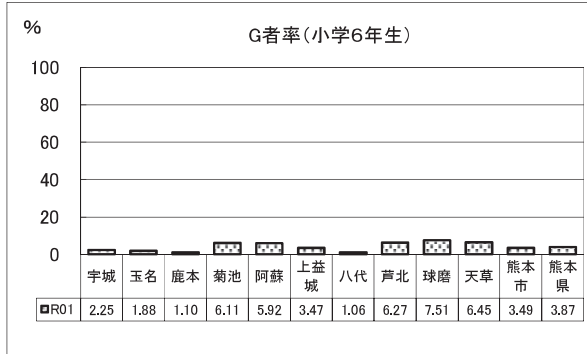
小学5年生(G)



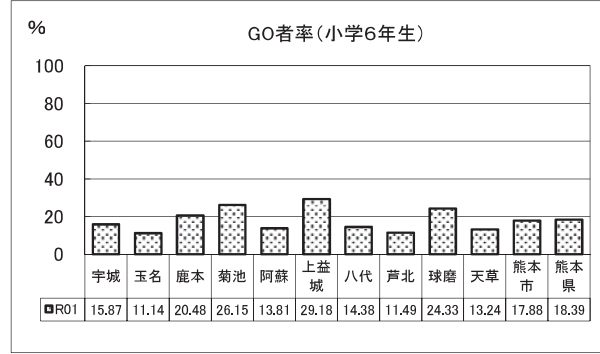
小学5年生(GO)



小学6年生(G)

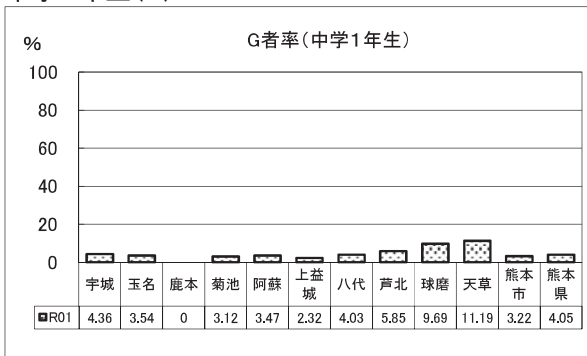


小学6年生(GO)

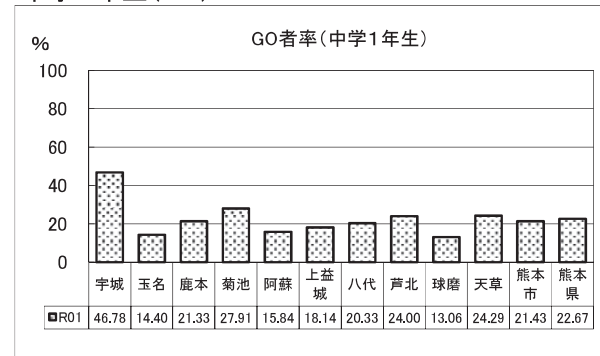


G者率は年齢の増加とともに増加傾向にあり、小学6年生のG者率が県平均3.87%以上の地域は、菊池、阿蘇、芦北、球磨、天草地域となっている。GO者及びG者に対する個別清掃指導による歯肉炎症の改善が必要と考えられる。

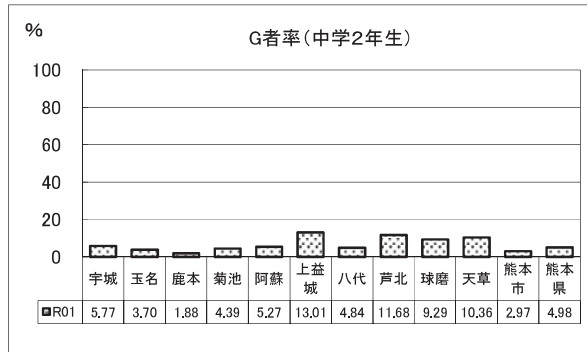
中学1年生(G)



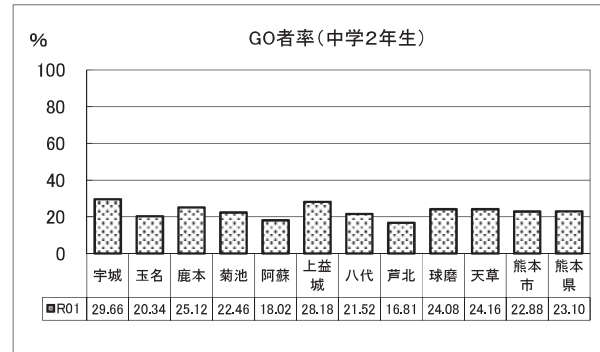
中学1年生(GO)




中学2年生(G)



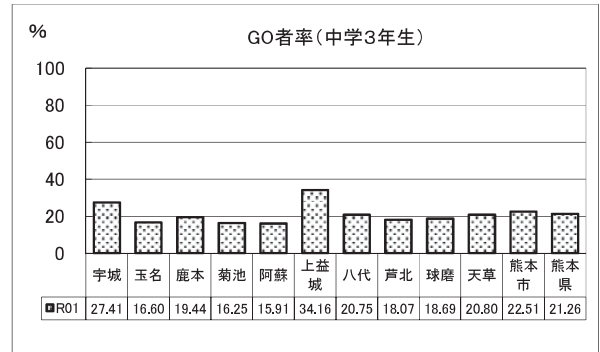
中学2年生(GO)



中学3年生(G)



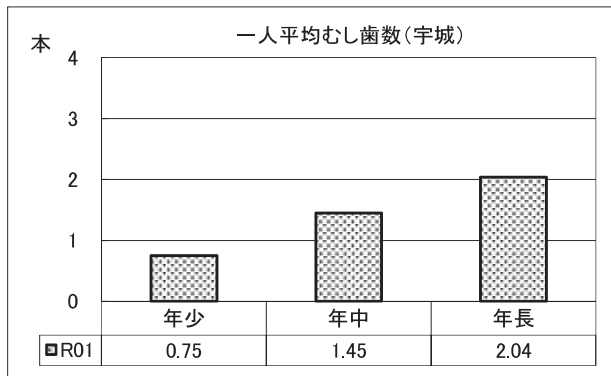
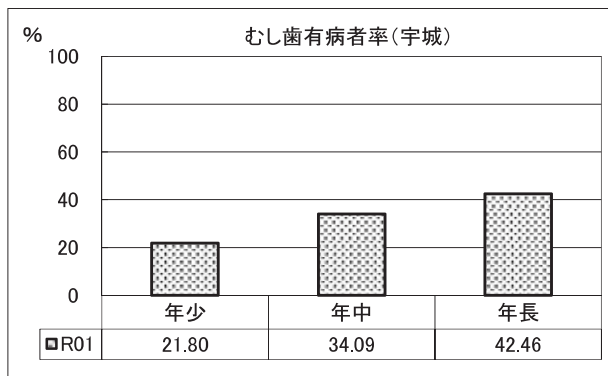
中学3年生(GO)



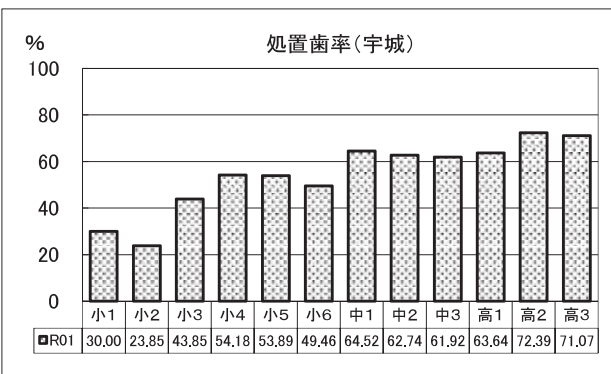
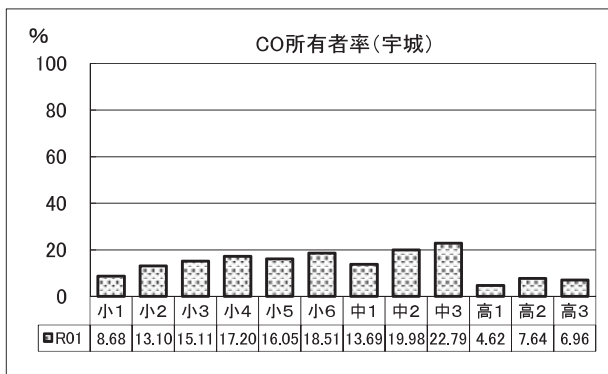
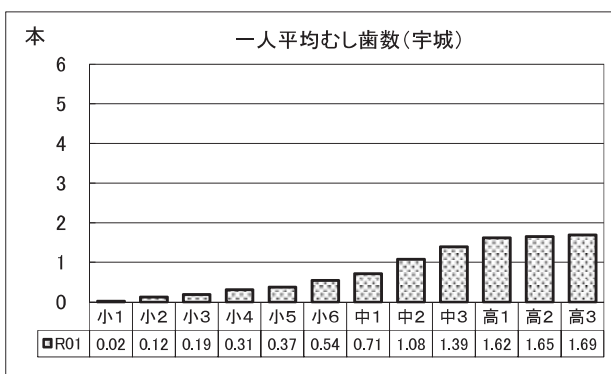
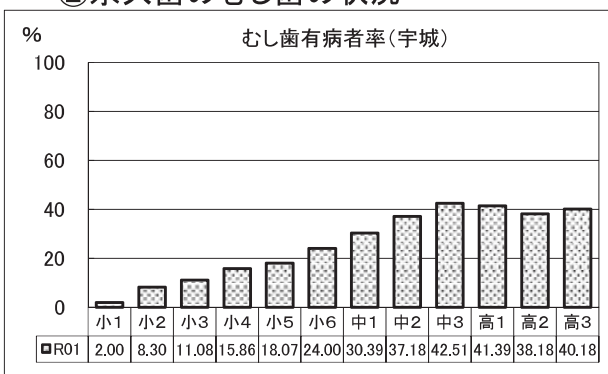
中学1年生のG者率が県平均4.05%以上の地域は、宇城、芦北、球磨、天草地域となっている。GO者及びG者に対する個別清掃指導による歯肉炎症の改善が必要と考えられる。

(2) 宇城地域


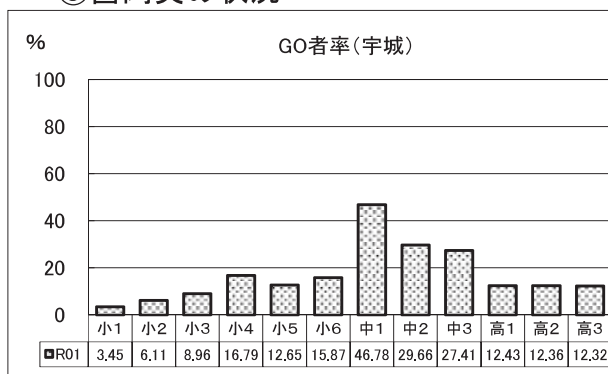
① 乳歯のむし歯の状況



② 永久歯のむし歯の状況

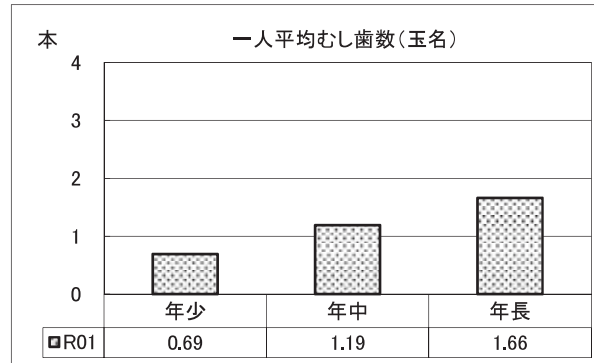
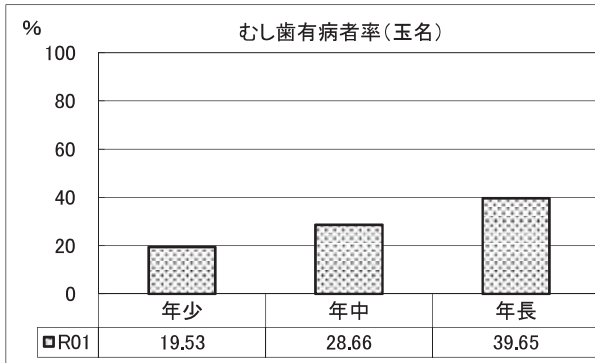


③ 歯肉炎の状況

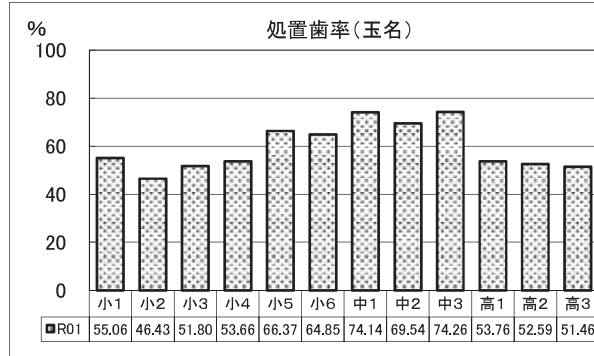
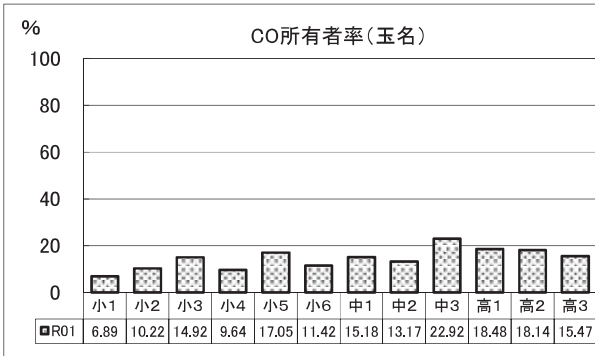
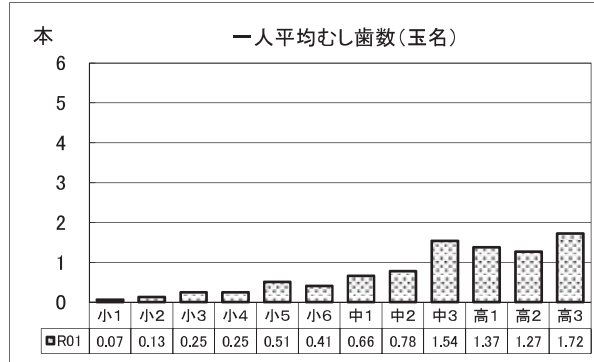
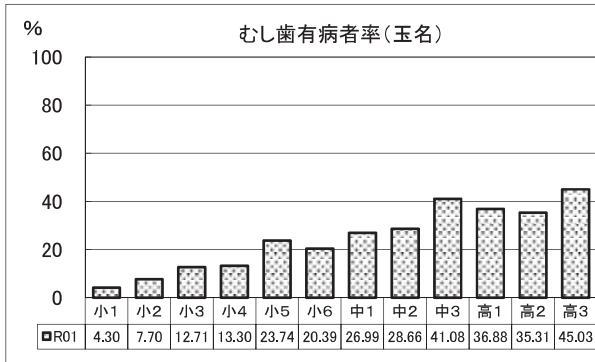


(3) 玉名地域

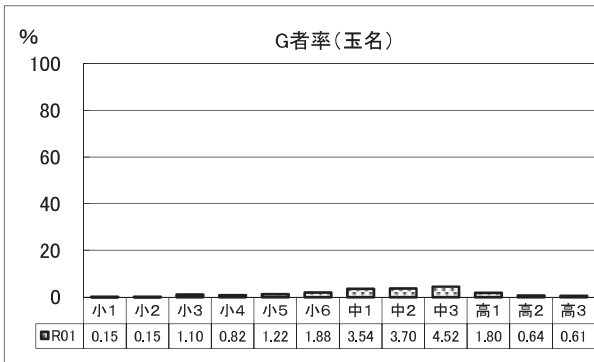
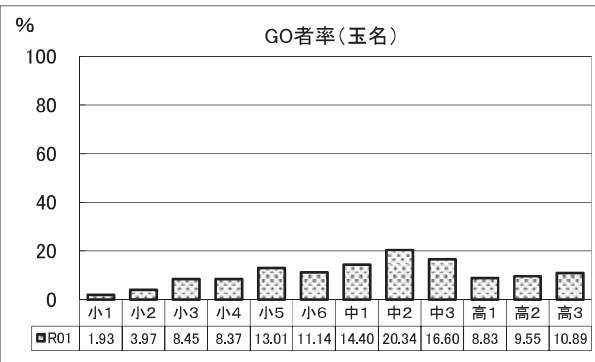
① 乳歯のむし歯の状況



② 永久歯のむし歯の状況

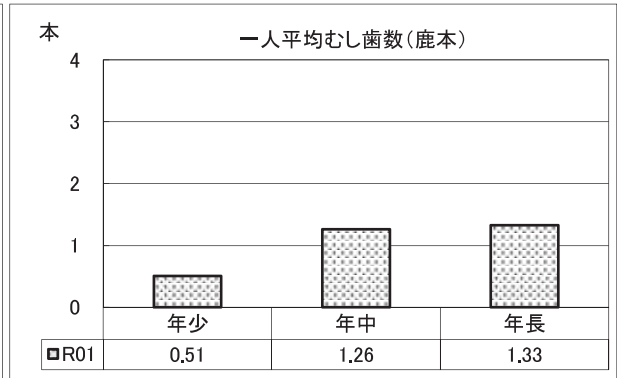
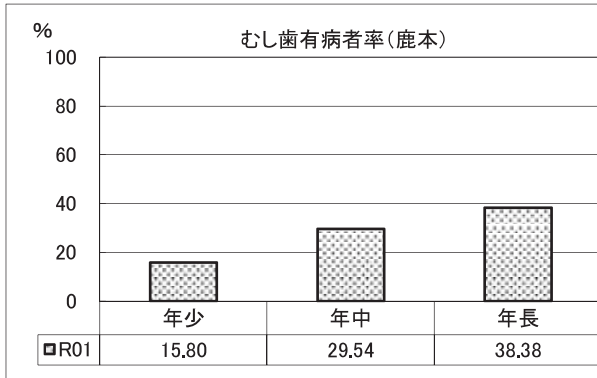


③ 歯肉炎の状況

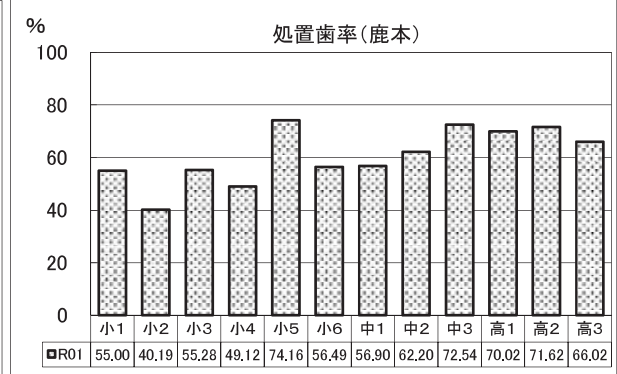
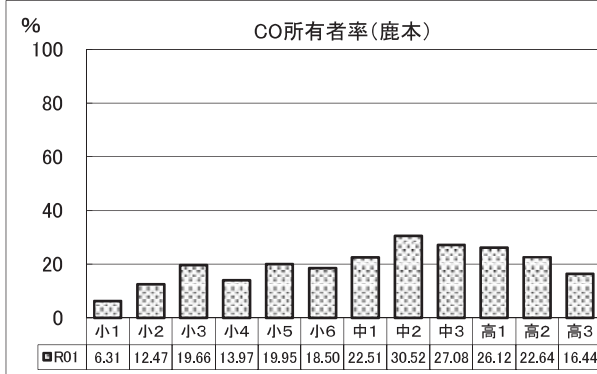
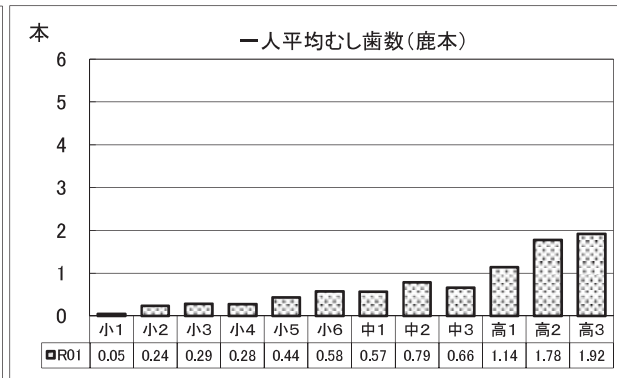
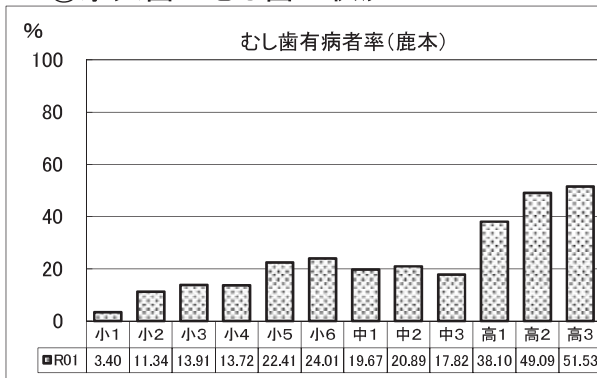


(4) 鹿本地域

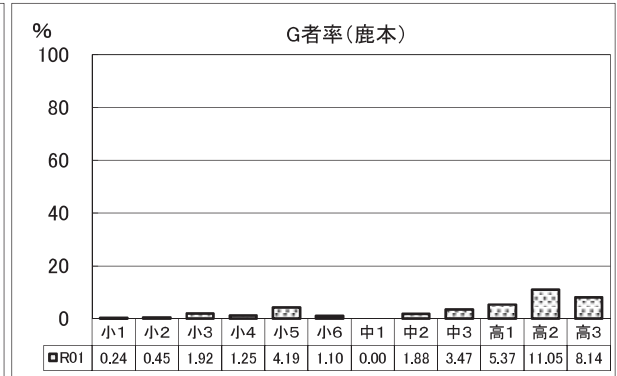
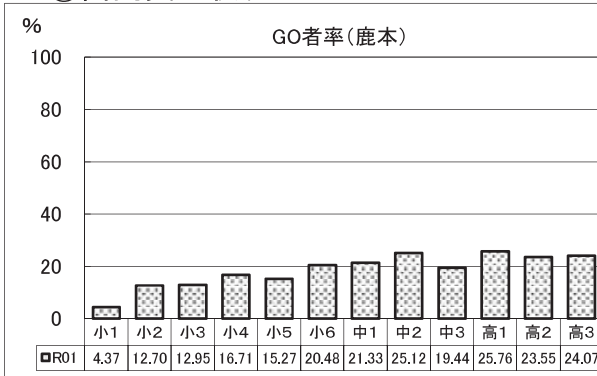
① 乳歯のむし歯の状況



② 永久歯のむし歯の状況

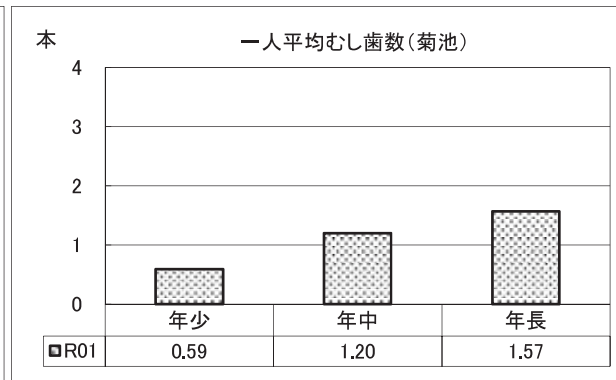
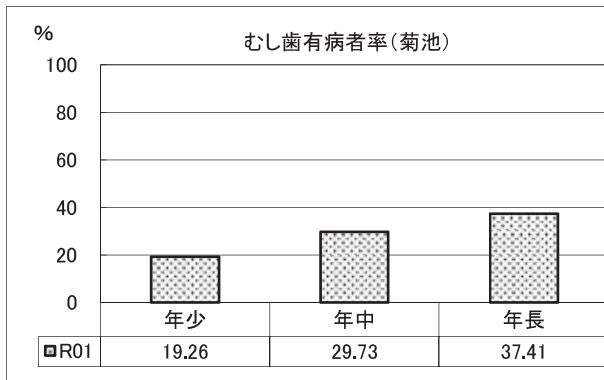


③ 歯肉炎の状況

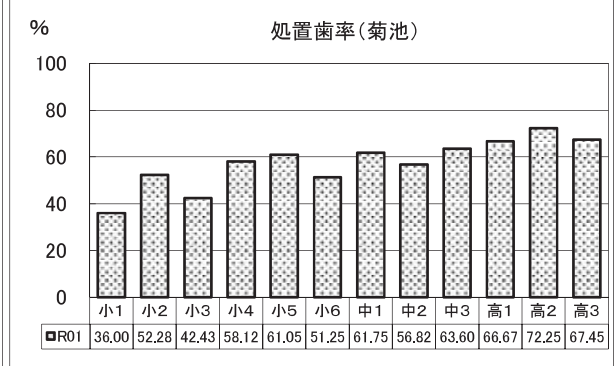
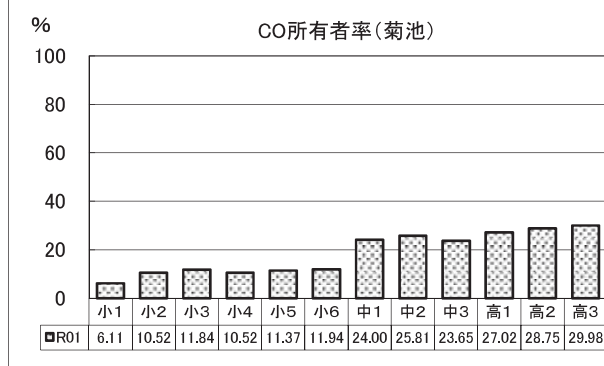
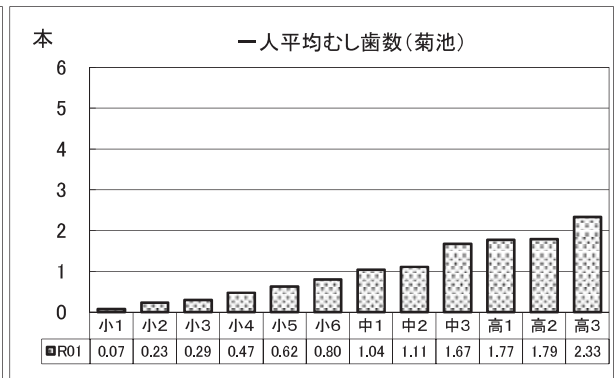
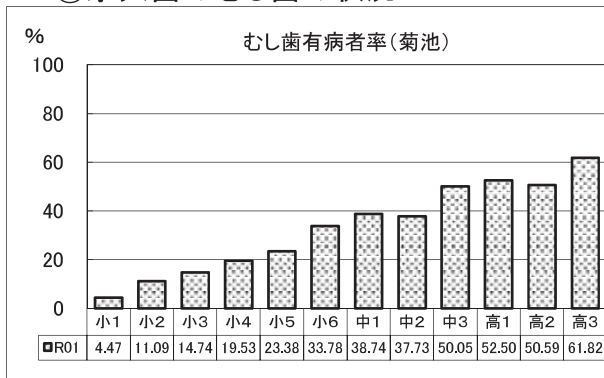


(5) 菊池地域


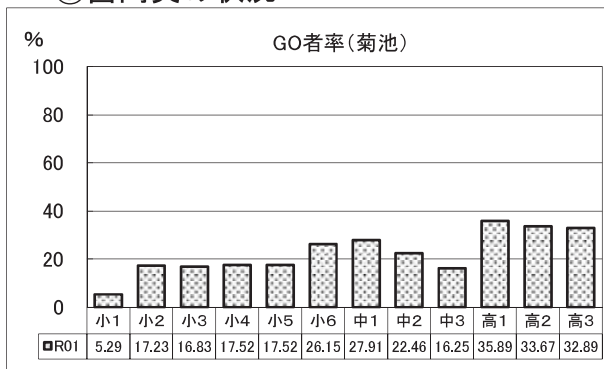
① 乳歯のむし歯の状況



② 永久歯のむし歯の状況

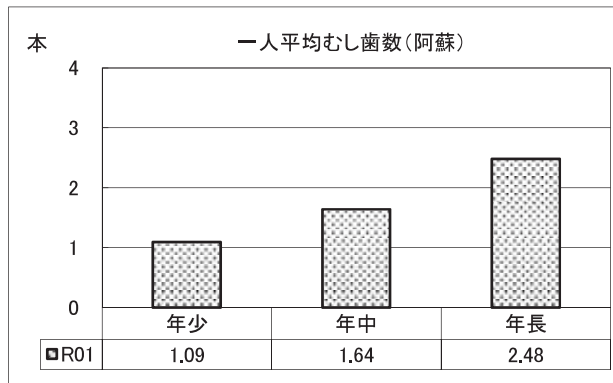
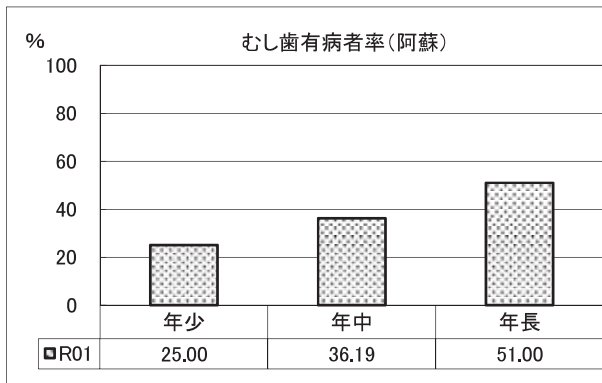


③ 歯肉炎の状況

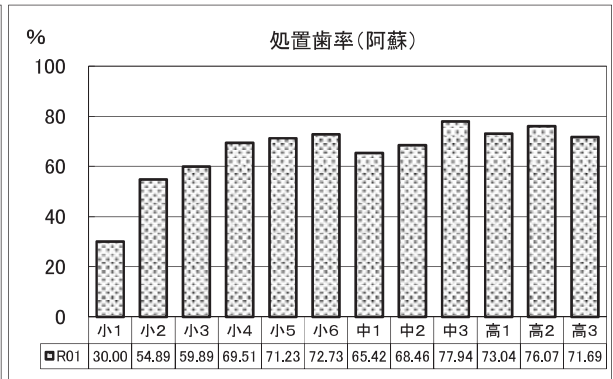
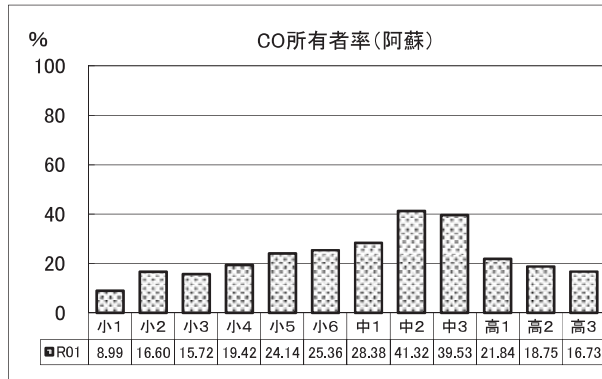
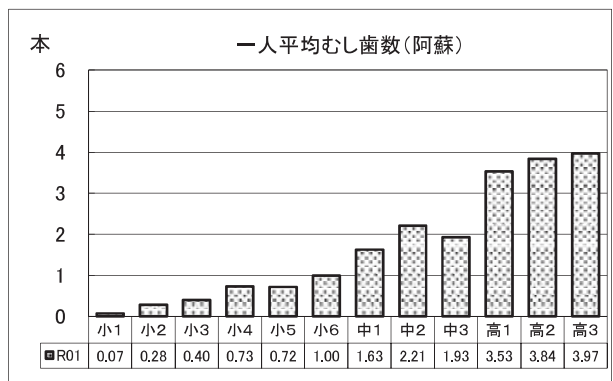
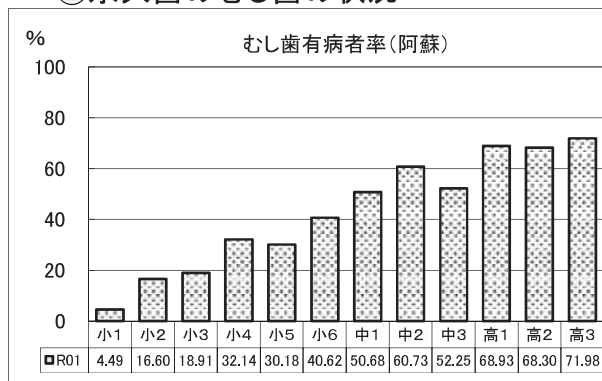


(6) 阿蘇地域

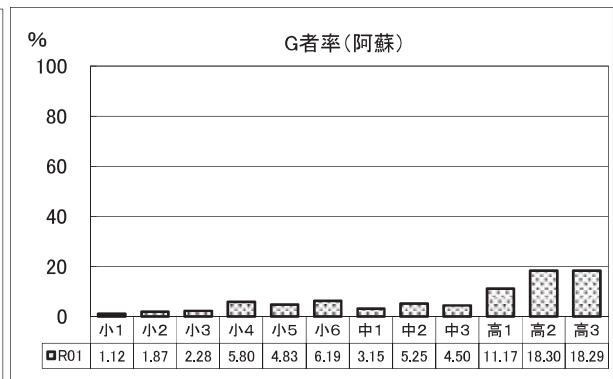
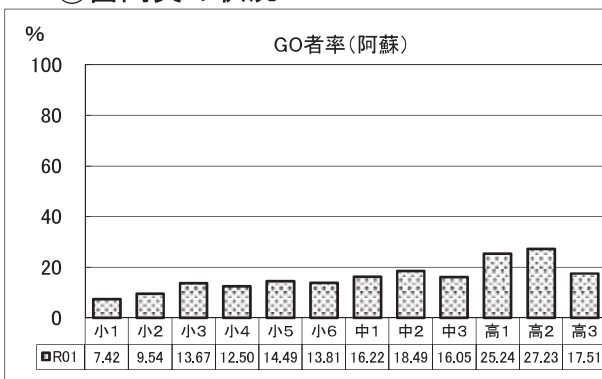
① 乳歯のむし歯の状況



② 永久歯のむし歯の状況

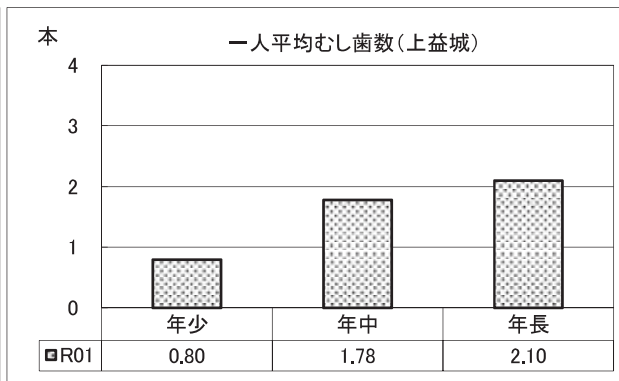
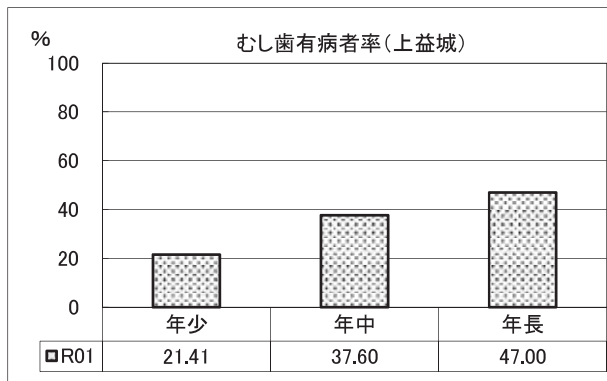


③ 歯肉炎の状況

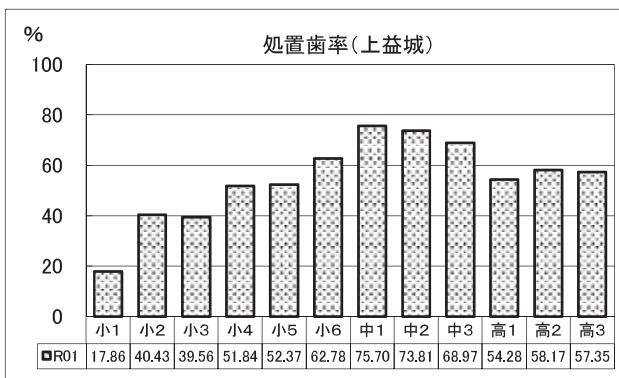
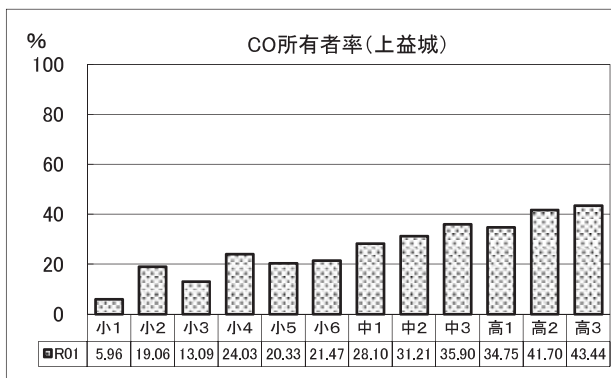
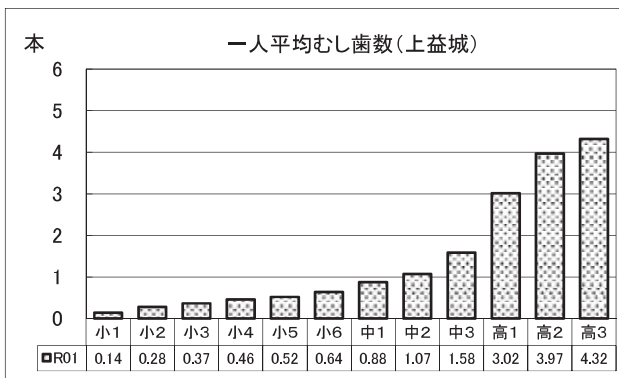
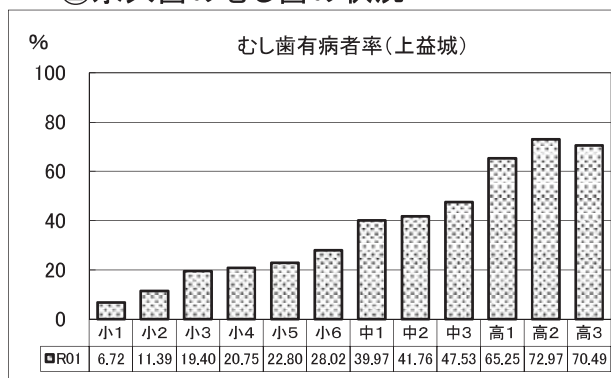


(7) 上益城地域

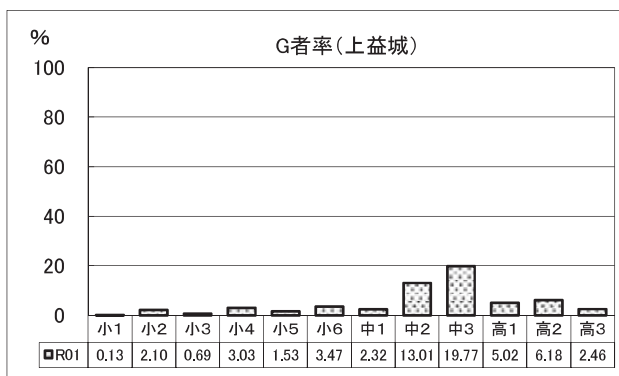
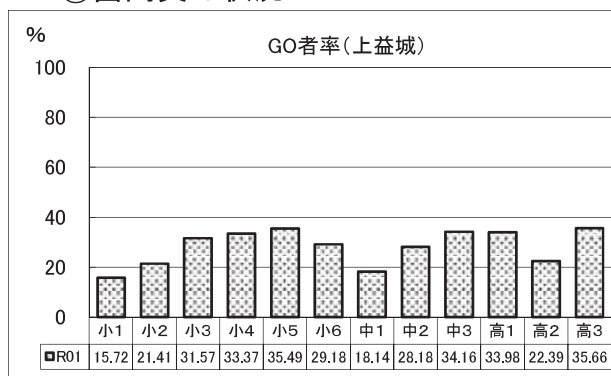
① 乳歯のむし歯の状況



② 永久歯のむし歯の状況

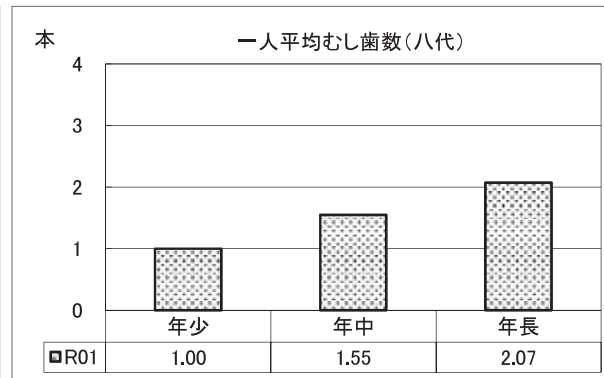
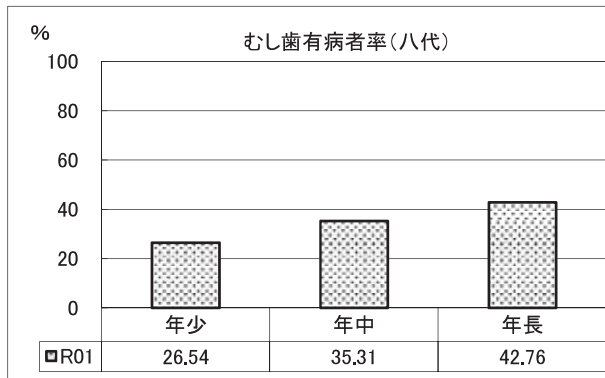


③ 歯肉炎の状況

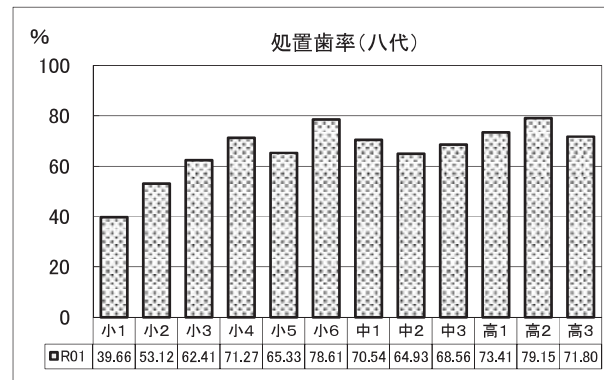
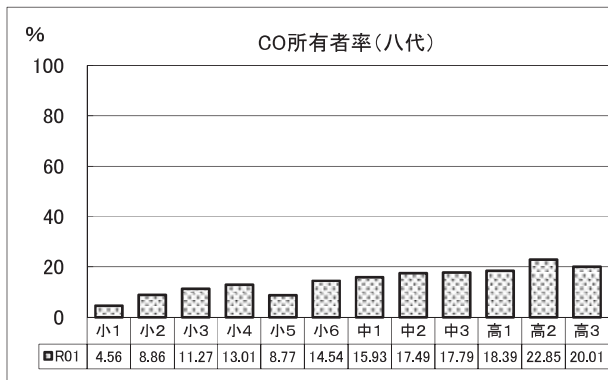
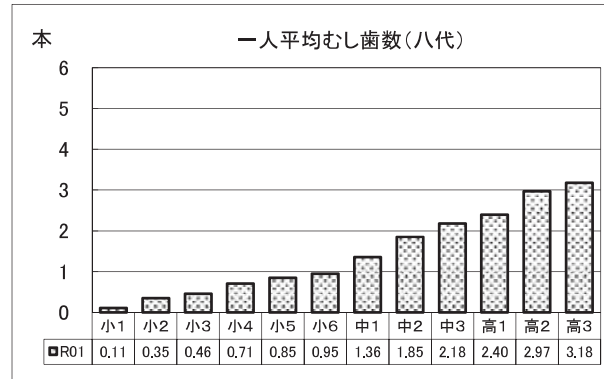
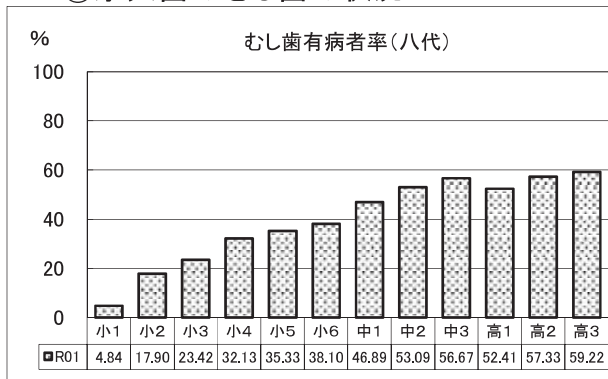


(8)八代地域


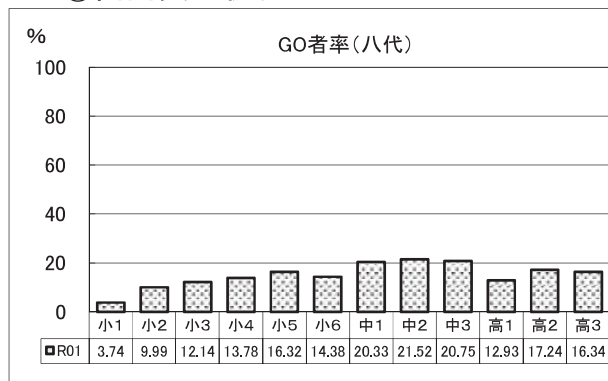
①乳歯のむし歯の状況



②永久歯のむし歯の状況

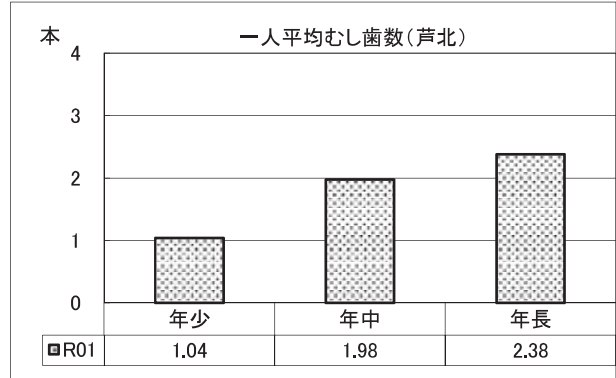
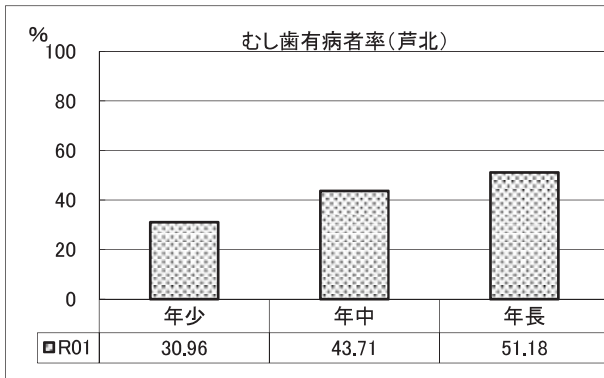


③歯肉炎の状況

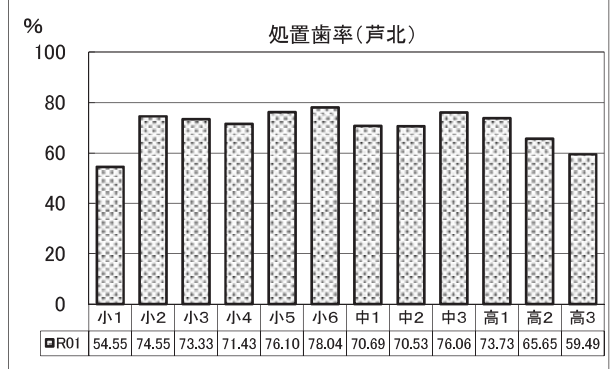
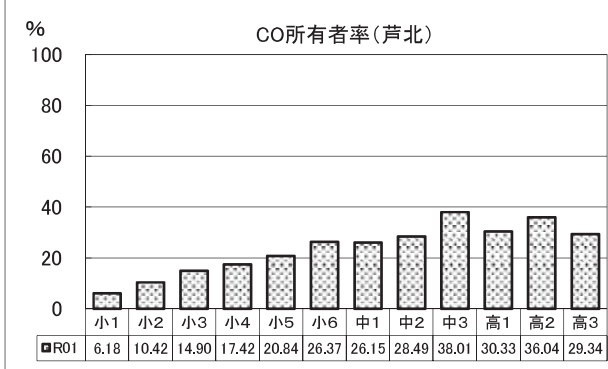
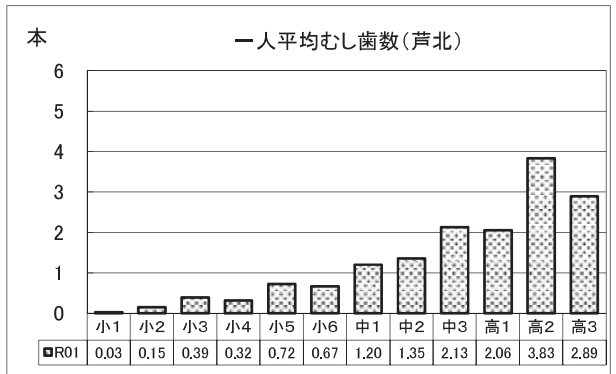
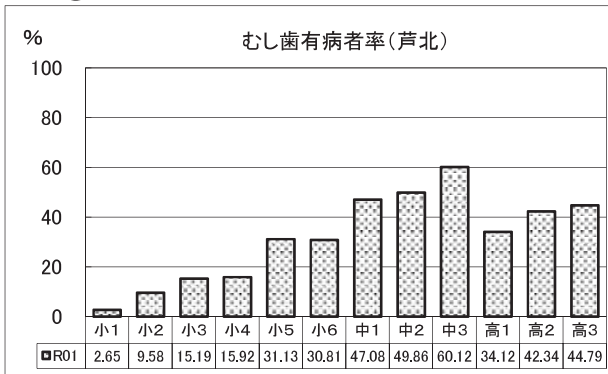


(9) 芦北地域

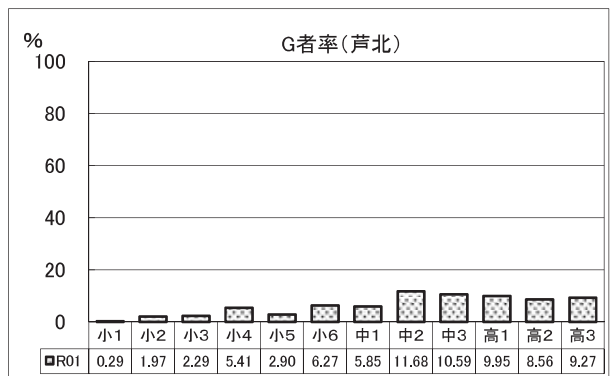
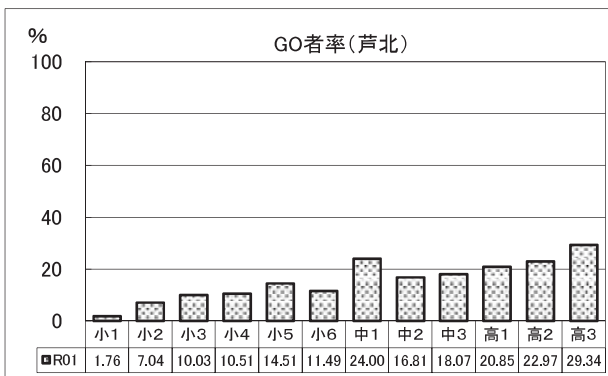
① 乳歯のむし歯の状況



② 永久歯のむし歯の状況

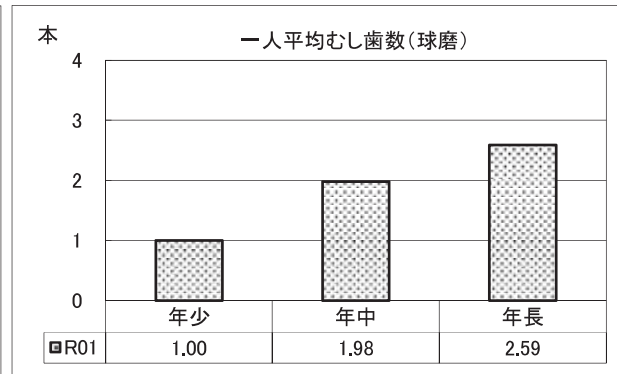
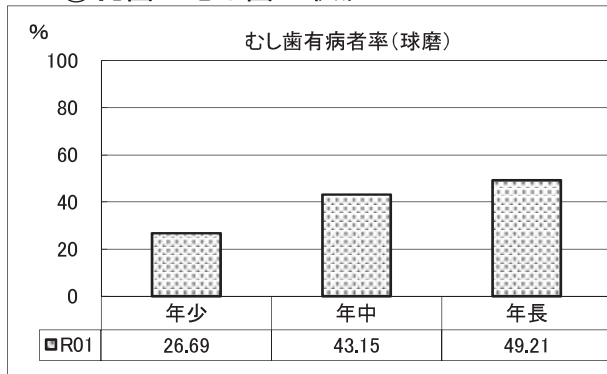


③ 歯肉炎の状況

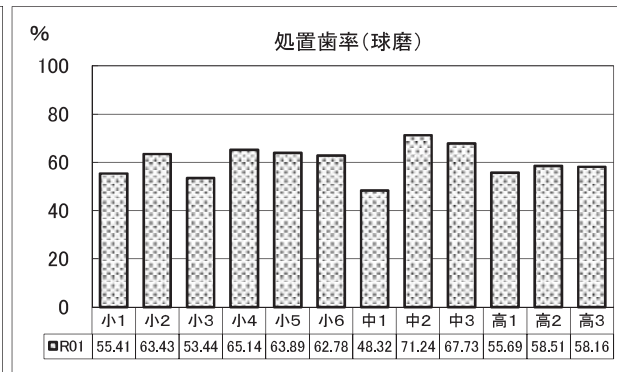
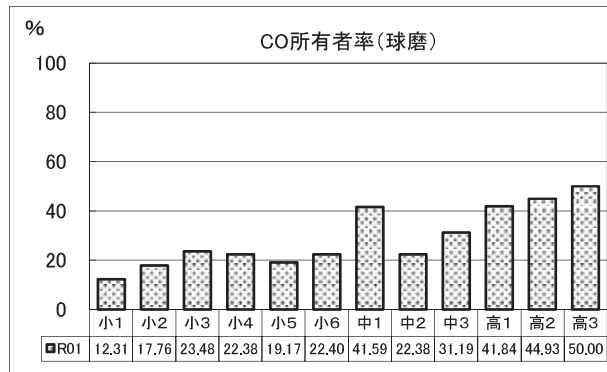
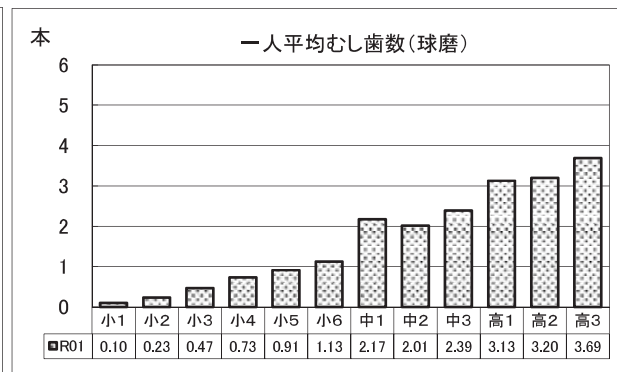
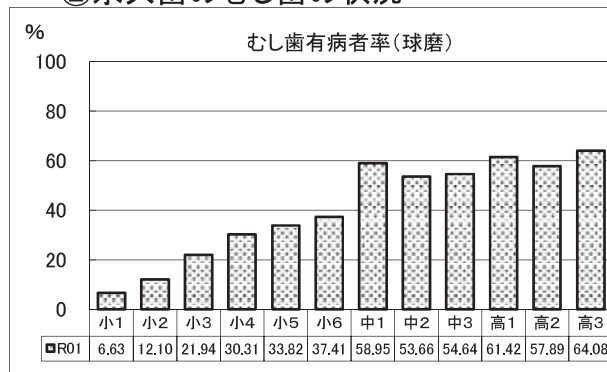


(10) 球磨地域

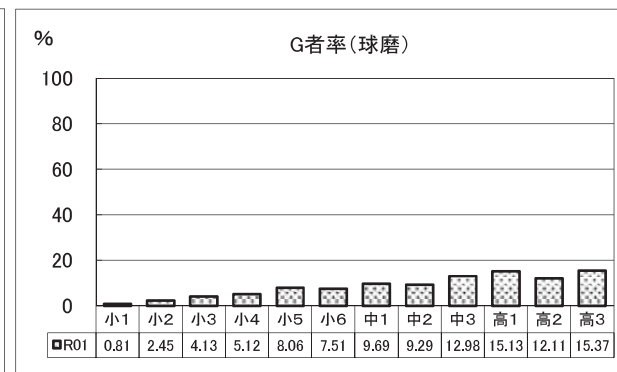
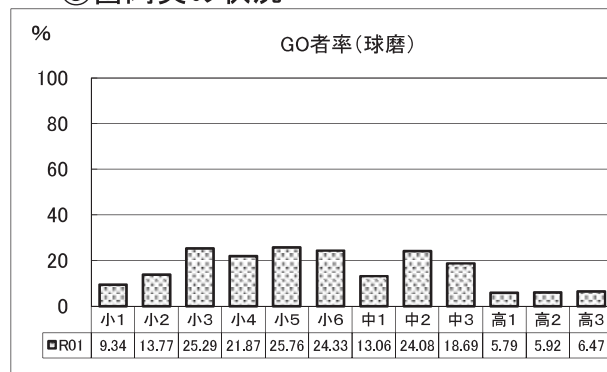
① 乳歯のむし歯の状況



② 永久歯のむし歯の状況

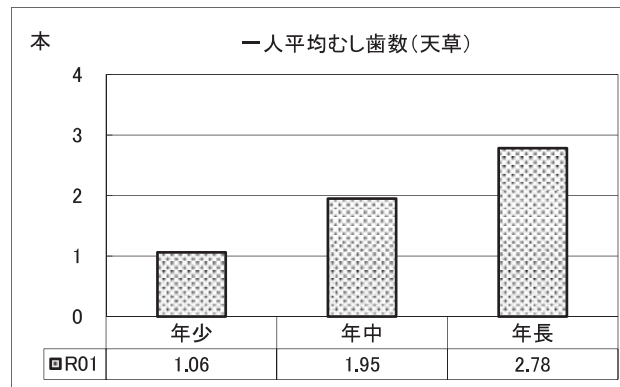
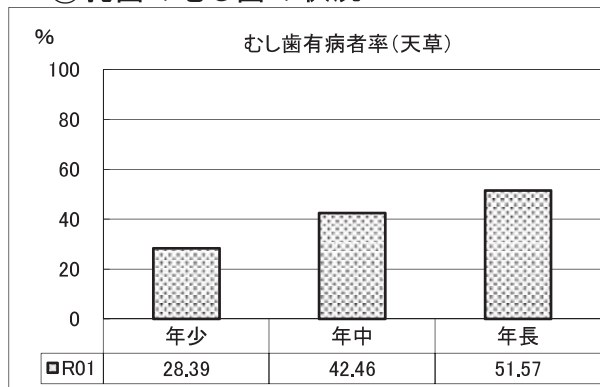


③ 歯肉炎の状況

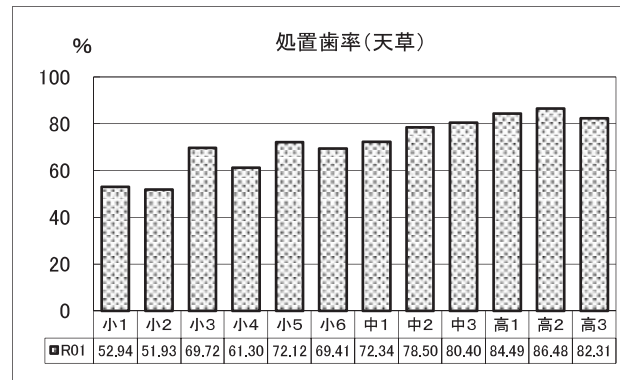
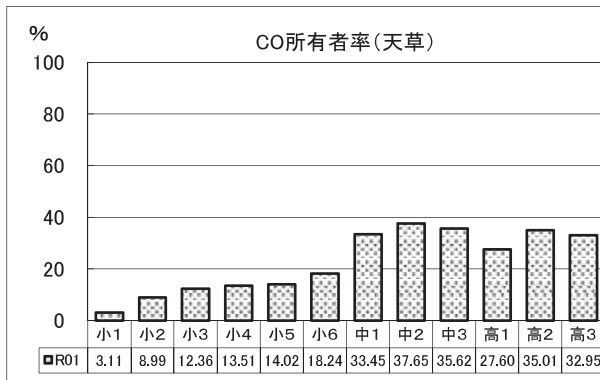
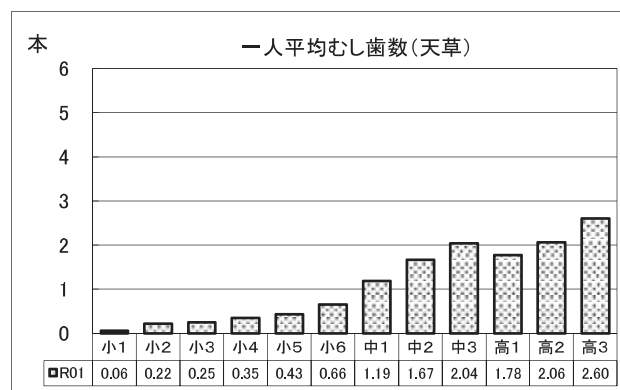
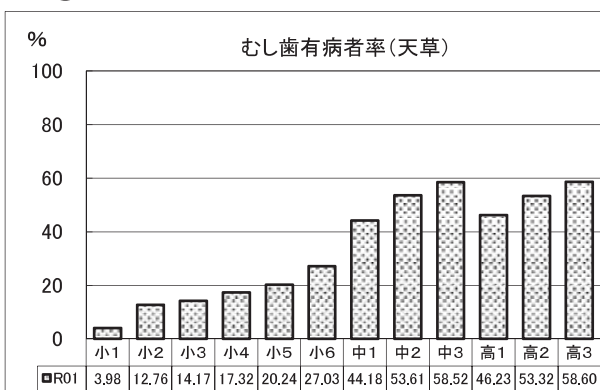


(11)天草地域


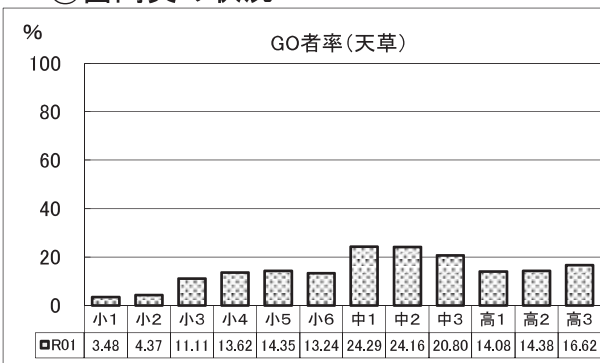
①乳歯のむし歯の状況



②永久歯のむし歯の状況

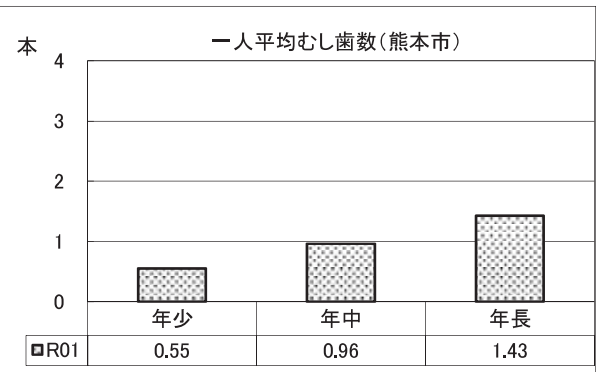
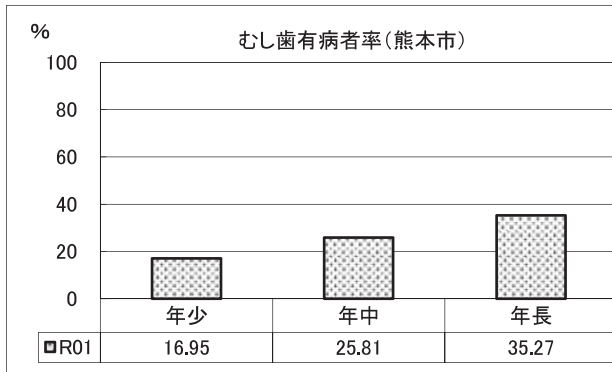


③歯肉炎の状況

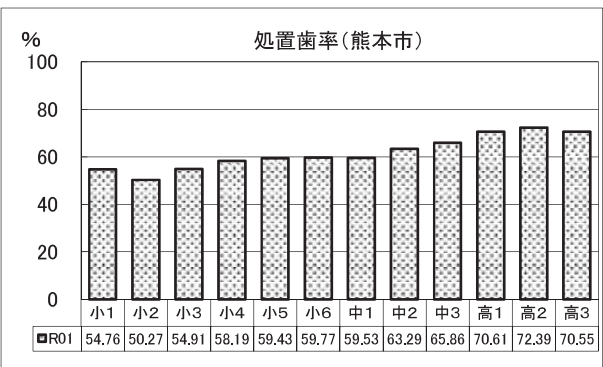
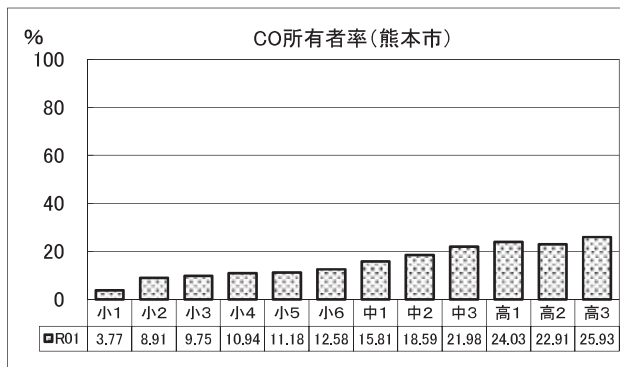
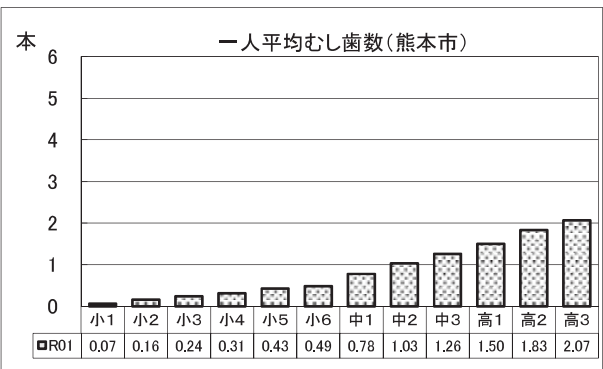
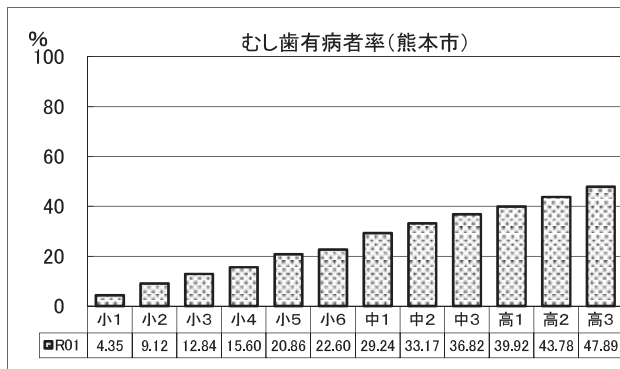


(12) 熊本市

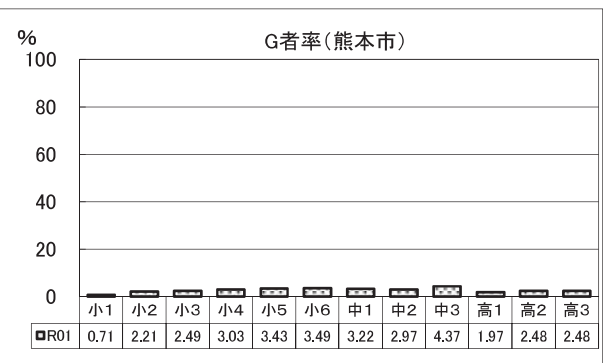
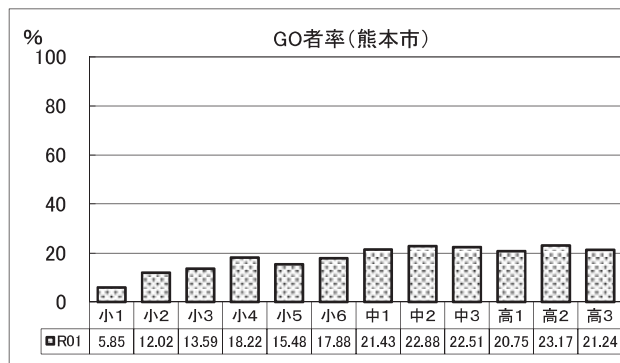
① 乳歯のむし歯の状況



② 永久歯のむし歯の状況



③ 歯肉炎の状況



5. 市町村の状況等(令和元年度)

(1) 保育所・幼稚園等の取組状況(実施率)

(%)

| 市町村名 | むし歯予防 | | | | 園児対象 | | | 保護者対象 | | 治療勧告 |
|----------------|--------|--------|---------------|------|----------------|------|------------|------------|--------------------|------|
| | フッ化物塗布 | フッ化物洗口 | フッ化物洗口実施人数(人) | 歯磨き | 組単位の 歯科保健指導 | | 歯科関係 行事 | 講演会 講習会 | 園だより 等による 広報 | |
| | | | | | 一部実施 | 実施 | | | | |
| 宇土市 | 0 | 100 | 604.0 | 100 | 60.0 | 26.7 | 73.3 | 13.3 | 80.0 | 100 |
| 宇城市 | 11.5 | 100 | 990.0 | 100 | 69.2 | 30.8 | 53.8 | 23.1 | 92.3 | 100 |
| 美里町 | 0 | 100 | 184.0 | 100 | 40.0 | 60.0 | 80.0 | 0 | 100 | 100 |
| 荒尾市 | 0 | 81.3 | 618.0 | 87.5 | 62.5 | 37.5 | 56.3 | 18.8 | 75.0 | 87.5 |
| 玉名市 | 4.0 | 88.0 | 756.0 | 96.0 | 72.0 | 24.0 | 56.0 | 0 | 92.0 | 100 |
| 玉東町 | 0 | 100 | 109.0 | 100 | 100 | 0 | 100 | 50.0 | 100 | 100 |
| 和水町 | 100 | 100 | 159.0 | 100 | 60.0 | 20.0 | 40.0 | 20.0 | 100 | 100 |
| 南関町 | 0 | 100 | 161.0 | 100 | 0 | 0 | 33.3 | 0 | 66.7 | 100 |
| 長洲町 | 100 | 100 | 286.0 | 100 | 100 | 0 | 75.0 | 25.0 | 100 | 100 |
| 山鹿市 | 4.3 | 100 | 761.0 | 100 | 56.5 | 26.1 | 60.9 | 69.6 | 91.3 | 100 |
| 菊池市 | 0 | 100 | 844.0 | 100 | 65.2 | 34.8 | 69.6 | 21.7 | 87.0 | 95.7 |
| 合志市 | 0 | 75.0 | 575.0 | 95.8 | 58.3 | 29.2 | 54.2 | 50.0 | 87.5 | 100 |
| 大津町 | 0 | 84.6 | 285.0 | 100 | 38.5 | 46.2 | 76.9 | 0 | 100 | 100 |
| 菊陽町 | 12.5 | 93.8 | 345.0 | 100 | 81.3 | 0 | 56.3 | 43.8 | 93.8 | 100 |
| 阿蘇市 | 0 | 100 | 419.0 | 100 | 50.0 | 14.3 | 42.9 | 28.6 | 78.6 | 100 |
| 南小国町 | 33.3 | 100 | 51.0 | 100 | 0 | 33.3 | 100 | 100 | 100 | 100 |
| 小国町 | 0 | 100 | 88.0 | 100 | 25.0 | 50.0 | 75.0 | 0 | 100 | 100 |
| 産山村 | 0 | 100 | 18.0 | 100 | 100 | 0 | 0 | 100 | 100 | 100 |
| 高森町 | 0 | 100 | 120.0 | 75.0 | 0 | 100 | 100 | 25.0 | 100 | 100 |
| 西原村 | 0 | 100 | 49.0 | 100 | 100 | 0 | 50.0 | 0 | 50.0 | 100 |
| 南阿蘇村 | 0 | 100 | 126.0 | 100 | 33.3 | 33.3 | 66.7 | 0 | 100 | 100 |
| 御船町 | 0 | 100 | 313.0 | 100 | 57.1 | 28.6 | 85.7 | 28.6 | 100 | 100 |
| 嘉島町 | 0 | 100 | 212.0 | 100 | 50.0 | 50.0 | 100 | 25.0 | 75.0 | 100 |
| 益城町 | 0 | 80.0 | 623.0 | 100 | 86.7 | 13.3 | 13.3 | 13.3 | 73.3 | 93.3 |
| 甲佐町 | 0 | 100 | 147.0 | 100 | 80.0 | 20.0 | 60.0 | 40.0 | 100 | 100 |
| 山都町 | 0 | 100 | 148.0 | 100 | 50.0 | 10.0 | 40.0 | 40.0 | 90.0 | 100 |
| 八代市 | 1.5 | 60.0 | 954.0 | 93.8 | 53.8 | 33.8 | 67.7 | 7.7 | 89.2 | 100 |
| 氷川町 | 0 | 87.5 | 172.0 | 100 | 37.5 | 37.5 | 37.5 | 0 | 87.5 | 100 |
| 水俣市 | 0 | 28.6 | 110.0 | 100 | 28.6 | 57.1 | 50.0 | 14.3 | 92.9 | 100 |
| 芦北町 | 0 | 88.9 | 265.0 | 100 | 44.4 | 44.4 | 77.8 | 11.1 | 88.9 | 100 |
| 津奈木町 | 0 | 100 | 56.0 | 100 | 66.7 | 0 | 33.3 | 33.3 | 100 | 66.7 |
| 人吉市 | 0 | 31.3 | 131.0 | 100 | 68.8 | 25.0 | 56.3 | 31.3 | 93.8 | 100 |
| 錦町 | 0 | 100 | 200.0 | 100 | 16.7 | 83.3 | 100 | 50.0 | 100 | 100 |
| 多良木町 | 0 | 100 | 131.0 | 100 | 80.0 | 0 | 80.0 | 40.0 | 60.0 | 100 |
| 湯前町 | 0 | 50.0 | 48.0 | 100 | 50.0 | 0 | 100 | 50.0 | 100 | 100 |
| 水上村 | 0 | 100 | 29.0 | 100 | 0 | 100 | 100 | 50.0 | 100 | 100 |
| 相良村 | 0 | 100 | 40.0 | 100 | 0 | 66.7 | 66.7 | 0 | 100 | 100 |
| 五木村 | 0 | 100 | 14.0 | 100 | 0 | 0 | 0 | 0 | 0 | 100 |
| 山江村 | 0 | 66.7 | 52.0 | 100 | 66.7 | 33.3 | 66.7 | 33.3 | 100 | 100 |
| 球磨村 | 0 | 100 | 41.0 | 100 | 66.7 | 33.3 | 100 | 33.3 | 100 | 100 |
| あさぎり町 | 0 | 100 | 278.0 | 100 | 69.2 | 30.8 | 61.5 | 92.3 | 100 | 100 |
| 天草市 | 0 | 83.3 | 883.0 | 96.3 | 55.6 | 31.5 | 55.6 | 16.7 | 88.9 | 94.4 |
| 上天草市 | 6.7 | 53.3 | 201.0 | 100 | 53.3 | 13.3 | 33.3 | 20.0 | 86.7 | 100 |
| 苓北町 | 0 | 100 | 130.0 | 100 | 66.7 | 33.3 | 50.0 | 0 | 83.3 | 100 |
| 熊本市 | 6.9 | 51.9 | 4886.0 | 91.7 | 57.4 | 29.2 | 50.5 | 15.3 | 83.8 | 98.6 |
| 熊本県 | 4.7 | 73.6 | 17612.0 | 95.9 | 57.3 | 29.7 | 56.8 | 21.5 | 87.6 | 98.5 |
| 熊本県 (熊本市除く) | 3.8 | 83.0 | 12726.0 | 97.8 | 57.2 | 30.0 | 59.6 | 24.2 | 89.2 | 98.4 |

(2) 小学校の取組状況(実施率)

(%)

| 市町村名 | むし歯予防 | | | | 児童対象 | | | 保護者対象 | | 治療勧告 |
|----------------|--------|--------|---------------|------|--------------|------|--------|--------|-------------|------|
| | フッ化物塗布 | フッ化物洗口 | フッ化物洗口実施人数(人) | 歯磨き | 学級活動での歯科保健指導 | | 歯科関係行事 | 講演会講習会 | 保健だより等による広報 | |
| | | | | | 一部実施 | 実施 | | | | |
| 宇土市 | 0 | 100 | 2136.0 | 100 | 0 | 100 | 71.4 | 0 | 100 | 100 |
| 宇城市 | 0 | 100 | 3024.0 | 93.8 | 18.8 | 81.3 | 75.0 | 0 | 100 | 93.8 |
| 美里町 | 0 | 100 | 357.0 | 100 | 0 | 100 | 100 | 0 | 100 | 100 |
| 荒尾市 | 0 | 100 | 2567.0 | 100 | 27.3 | 72.7 | 54.5 | 18.2 | 100 | 100 |
| 玉名市 | 0 | 100 | 3066.0 | 100 | 6.3 | 87.5 | 75.0 | 6.3 | 100 | 100 |
| 玉東町 | 0 | 100 | 305.0 | 100 | 0 | 100 | 100 | 0 | 100 | 100 |
| 和水町 | 0 | 100 | 411.0 | 100 | 0 | 100 | 100 | 80.0 | 100 | 100 |
| 南関町 | 0 | 100 | 384.0 | 100 | 0 | 100 | 100 | 0 | 100 | 100 |
| 長洲町 | 0 | 100 | 688.0 | 100 | 0 | 100 | 75.0 | 0 | 100 | 100 |
| 山鹿市 | 0 | 100 | 2492.0 | 100 | 0 | 91.7 | 100 | 0 | 100 | 100 |
| 菊池市 | 0 | 100 | 2364.0 | 100 | 10.0 | 90.0 | 80.0 | 50.0 | 100 | 100 |
| 合志市 | 0 | 100 | 4460.0 | 100 | 22.2 | 77.8 | 77.8 | 55.6 | 100 | 100 |
| 大津町 | 0 | 100 | 2193.0 | 100 | 12.5 | 75.0 | 62.5 | 12.5 | 100 | 100 |
| 菊陽町 | 0 | 100 | 2835.0 | 100 | 50.0 | 50.0 | 50.0 | 0 | 100 | 100 |
| 阿蘇市 | 0 | 100 | 1126.0 | 100 | 0 | 100 | 40.0 | 20.0 | 100 | 100 |
| 南小国町 | 0 | 100 | 157.0 | 100 | 33.3 | 66.7 | 66.7 | 0 | 100 | 100 |
| 小国町 | 0 | 100 | 242.0 | 100 | 0 | 100 | 50.0 | 0 | 100 | 100 |
| 産山村 | 0 | 100 | 72.0 | 100 | 0 | 100 | 100 | 0 | 100 | 100 |
| 高森町 | 0 | 100 | 255.0 | 100 | 100 | 0 | 50.0 | 0 | 100 | 100 |
| 西原村 | 0 | 100 | 320.0 | 100 | 0 | 100 | 50.0 | 0 | 100 | 100 |
| 南阿蘇村 | 0 | 100 | 418.0 | 100 | 0 | 100 | 40.0 | 0 | 100 | 100 |
| 御船町 | 0 | 100 | 959.0 | 100 | 0 | 100 | 83.3 | 33.3 | 100 | 100 |
| 嘉島町 | 0 | 100 | 645.0 | 100 | 0 | 100 | 50.0 | 50.0 | 100 | 100 |
| 益城町 | 0 | 100 | 2061.0 | 100 | 20.0 | 80.0 | 60.0 | 20.0 | 80.0 | 100 |
| 甲佐町 | 0 | 100 | 587.0 | 100 | 0 | 100 | 100 | 50.0 | 100 | 100 |
| 山都町 | 0 | 100 | 509.0 | 100 | 16.7 | 83.3 | 83.3 | 33.3 | 83.3 | 100 |
| 八代市 | 0 | 100 | 6132.0 | 100 | 16.0 | 84.0 | 76.0 | 16.0 | 100 | 100 |
| 氷川町 | 0 | 100 | 584.0 | 100 | 0 | 100 | 100 | 33.3 | 100 | 100 |
| 水俣市 | 0 | 100 | 1036.0 | 100 | 0 | 100 | 85.7 | 14.3 | 100 | 100 |
| 芦北町 | 0 | 85.7 | 749.0 | 100 | 0 | 85.7 | 57.1 | 28.6 | 100 | 100 |
| 津奈木町 | 0 | 100 | 200.0 | 100 | 0 | 100 | 100 | 0 | 100 | 100 |
| 人吉市 | 0 | 100 | 1639.0 | 100 | 0 | 100 | 83.3 | 16.7 | 100 | 100 |
| 錦町 | 0 | 100 | 626.0 | 100 | 0 | 100 | 100 | 0 | 100 | 100 |
| 多良木町 | 0 | 100 | 493.0 | 100 | 0 | 80.0 | 80.0 | 0 | 100 | 100 |
| 湯前町 | 0 | 100 | 192.0 | 100 | 0 | 100 | 100 | 0 | 100 | 100 |
| 水上村 | 0 | 100 | 100 | 100 | 0 | 100 | 100 | 0 | 100 | 100 |
| 相良村 | 0 | 100 | 202.0 | 100 | 0 | 100 | 50.0 | 50.0 | 100 | 100 |
| 五木村 | 0 | 100 | 39.0 | 100 | 0 | 100 | 100 | 0 | 100 | 100 |
| 山江村 | 0 | 100 | 239.0 | 100 | 0 | 100 | 100 | 0 | 100 | 100 |
| 球磨村 | 0 | 100 | 153.0 | 100 | 0 | 100 | 100 | 0 | 100 | 100 |
| あさぎり町 | 0 | 100 | 883.0 | 100 | 0 | 100 | 100 | 20.0 | 100 | 100 |
| 天草市 | 0 | 100 | 3638.0 | 100 | 11.1 | 88.9 | 72.2 | 0 | 100 | 100 |
| 上天草市 | 0 | 100 | 1129.0 | 100 | 0 | 100 | 90.9 | 36.4 | 100 | 100 |
| 苓北町 | 0 | 80.0 | 285.0 | 100 | 0 | 100 | 60.0 | 20.0 | 100 | 100 |
| 熊本市 | 0 | 46.9 | 4212.0 | 99.0 | 37.8 | 57.1 | 67.3 | 5.1 | 99.0 | 100 |
| 熊本県 | 0 | 85.0 | 57164.0 | 99.4 | 17.2 | 80.0 | 73.9 | 13.3 | 99.2 | 99.7 |
| 熊本県 (熊本市除く) | 0 | 99.2 | 52952.0 | 99.6 | 9.5 | 88.5 | 76.3 | 16.4 | 99.2 | 99.6 |

(3) 中学校の取組状況(実施率)

(%)

| 市町村名 | むし歯予防 | | | | 生徒対象 | | | 保護者対象 | | 治療勧告 |
|----------------|------------|------------|-----------------------|------|------------------|------|------------|------------|---------------------|------|
| | フッ化物 塗布 | フッ化物 洗口 | フッ化物 洗口実施 人数(人) | 歯磨き | 学級活動での 歯科保健指導 | | 歯科関係 行事 | 講演会 講習会 | 保健だよ り等によ る広報 | |
| | | | | | 一部実施 | 実施 | | | | |
| 宇土市 | 0 | 100 | 847.0 | 75.0 | 25.0 | 50.0 | 50.0 | 0 | 100 | 100 |
| 宇城市 | 0 | 100 | 1433.0 | 87.5 | 12.5 | 37.5 | 12.5 | 0 | 100 | 87.5 |
| 美里町 | 0 | 100 | 208.0 | 100 | 0 | 50.0 | 50.0 | 0 | 100 | 100 |
| 荒尾市 | 0 | 100 | 1084.0 | 100 | 25.0 | 50.0 | 25.0 | 0 | 100 | 100 |
| 玉名市 | 0 | 100 | 1543.0 | 100 | 0 | 0 | 14.3 | 0 | 100 | 100 |
| 玉東町 | 0 | 100 | 141.0 | 100 | 0 | 100 | 0 | 0 | 100 | 100 |
| 和水町 | 0 | 100 | 184.0 | 100 | 50.0 | 50.0 | 50.0 | 0 | 100 | 100 |
| 南関町 | 0 | 100 | 162.0 | 100 | 100 | 0 | 100 | 0 | 100 | 100 |
| 長洲町 | 0 | 100 | 257.0 | 100 | 100 | 0 | 50.0 | 0 | 100 | 100 |
| 山鹿市 | 0 | 100 | 1224.0 | 100 | 20.0 | 60.0 | 40.0 | 0 | 100 | 100 |
| 菊池市 | 0 | 100 | 949.0 | 100 | 60.0 | 40.0 | 60.0 | 0 | 100 | 100 |
| 合志市 | 0 | 100 | 1691.0 | 100 | 40.0 | 20.0 | 40.0 | 20.0 | 100 | 100 |
| 大津町 | 0 | 100 | 735.0 | 100 | 0 | 66.7 | 66.7 | 0 | 100 | 100 |
| 菊陽町 | 0 | 100 | 1153.0 | 100 | 50.0 | 0 | 50.0 | 0 | 100 | 100 |
| 阿蘇市 | 0 | 100 | 435.0 | 100 | 0 | 33.3 | 33.3 | 0 | 100 | 100 |
| 南小国町 | 0 | 100 | 79.0 | 100 | 0 | 100 | 100 | 0 | 100 | 100 |
| 小国町 | 0 | 100 | 144.0 | 100 | 0 | 50.0 | 100 | 0 | 100 | 100 |
| 産山村 | 0 | 100 | 32.0 | 100 | 0 | 0 | 100 | 0 | 100 | 100 |
| 高森町 | 0 | 100 | 152.0 | 100 | 50.0 | 0 | 100 | 0 | 100 | 100 |
| 西原村 | 0 | 100 | 167.0 | 100 | 100 | 0 | 100 | 0 | 100 | 100 |
| 南阿蘇村 | 0 | 100 | 185.0 | 100 | 0 | 100 | 0 | 0 | 100 | 100 |
| 御船町 | 0 | 100 | 351.0 | 100 | 100 | 0 | 100 | 0 | 100 | 100 |
| 嘉島町 | 0 | 100 | 250.0 | 100 | 0 | 100 | 100 | 0 | 100 | 100 |
| 益城町 | 0 | 100 | 897.0 | 100 | 50.0 | 50.0 | 50.0 | 0 | 100 | 100 |
| 甲佐町 | 0 | 100 | 231.0 | 100 | 0 | 100 | 0 | 100 | 100 | 100 |
| 山都町 | 0 | 100 | 196.0 | 100 | 66.7 | 33.3 | 66.7 | 33.3 | 100 | 100 |
| 八代市 | 0 | 100 | 2892.0 | 100 | 12.5 | 12.5 | 56.3 | 0 | 100 | 100 |
| 氷川町 | 0 | 100 | 290.0 | 100 | 50.0 | 50.0 | 50.0 | 0 | 100 | 100 |
| 水俣市 | 0 | 100 | 446.0 | 100 | 0 | 25.0 | 25.0 | 25.0 | 100 | 100 |
| 芦北町 | 0 | 75.0 | 325.0 | 100 | 50.0 | 25.0 | 25.0 | 0 | 100 | 100 |
| 津奈木町 | 0 | 100 | 111.0 | 100 | 0 | 0 | 0 | 0 | 100 | 100 |
| 人吉市 | 0 | 100 | 769.0 | 100 | 0 | 33.3 | 33.3 | 0 | 100 | 100 |
| 錦町 | 0 | 100 | 304.0 | 100 | 0 | 0 | 100 | 0 | 100 | 100 |
| 多良木町 | 0 | 100 | 235.0 | 100 | 0 | 0 | 50.0 | 0 | 100 | 100 |
| 湯前町 | 0 | 100 | 72.0 | 100 | 0 | 100 | 100 | 0 | 100 | 100 |
| 水上村 | 0 | 100 | 70.0 | 100 | 100 | 0 | 0 | 0 | 100 | 100 |
| 相良村 | 0 | 100 | 122.0 | 100 | 0 | 0 | 0 | 0 | 100 | 100 |
| 五木村 | 0 | 100 | 15.0 | 100 | 0 | 100 | 100 | 0 | 100 | 100 |
| 山江村 | 0 | 100 | 124.0 | 100 | 0 | 100 | 0 | 0 | 100 | 100 |
| 球磨村 | 0 | 100 | 92.0 | 100 | 0 | 0 | 100 | 0 | 100 | 100 |
| あさぎり町 | 0 | 100 | 430.0 | 100 | 100 | 0 | 0 | 0 | 100 | 100 |
| 天草市 | 0 | 100 | 1845.0 | 100 | 14.3 | 28.6 | 64.3 | 7.1 | 100 | 100 |
| 上天草市 | 0 | 100 | 538.0 | 100 | 0 | 66.7 | 66.7 | 33.3 | 100 | 100 |
| 苓北町 | 0 | 50.0 | 140.0 | 100 | 0 | 50.0 | 0 | 0 | 100 | 100 |
| 熊本市 | 0 | 5.3 | 39.0 | 80.7 | 22.8 | 12.3 | 47.4 | 1.8 | 93.0 | 100 |
| 熊本県 | 0 | 70.4 | 23589.0 | 93.1 | 22.2 | 27.0 | 47.6 | 4.2 | 97.9 | 99.5 |
| 熊本県 (熊本市除く) | 0 | 98.5 | 23550.0 | 98.5 | 22.0 | 33.3 | 47.7 | 5.3 | 100 | 99.2 |

(4) むし歯有病者率

(%)

| 市町村名 | 保育所・幼稚園(乳歯) | | | 小学校(永久歯) | | | | | | 中学校(永久歯) | | | 高等学校(永久歯) | | |
|----------------|-------------|-------------|-------------|----------|-------|-------|-------|-------|-------|----------|-------|-------|-----------|-------|-------|
| | 3歳児 (年少) | 4歳児 (年中) | 5歳児 (年長) | 1年生 | 2年生 | 3年生 | 4年生 | 5年生 | 6年生 | 1年生 | 2年生 | 3年生 | 1年生 | 2年生 | 3年生 |
| 宇土市 | 15.90 | 31.19 | 40.46 | 2.04 | 10.19 | 12.15 | 17.33 | 21.10 | 30.42 | 27.48 | 37.62 | 45.55 | 36.21 | 39.39 | 38.72 |
| 宇城市 | 23.54 | 34.12 | 43.19 | 2.17 | 7.29 | 10.43 | 16.01 | 16.48 | 19.36 | 33.95 | 39.35 | 42.69 | 45.02 | 37.30 | 41.23 |
| 美里町 | 34.85 | 49.15 | 47.54 | 0 | 6.98 | 9.84 | 6.15 | 14.75 | 26.25 | 17.39 | 20.27 | 23.53 | / | / | / |
| 荒尾市 | 26.06 | 37.63 | 49.32 | 6.85 | 8.97 | 19.20 | 16.49 | 34.38 | 20.72 | 27.18 | 33.91 | 63.95 | 37.41 | 38.81 | 46.46 |
| 玉名市 | 17.79 | 24.40 | 37.07 | 2.72 | 7.91 | 9.74 | 11.51 | 19.15 | 19.90 | 32.05 | 30.27 | 33.06 | 36.71 | 34.27 | 44.53 |
| 玉東町 | 4.35 | 15.38 | 20.93 | 2.00 | 0 | 1.96 | 7.02 | 5.41 | 4.84 | 10.53 | 16.67 | 11.63 | / | / | / |
| 和水町 | 9.09 | 17.81 | 31.76 | 1.27 | 0 | 2.60 | 11.29 | 9.46 | 25.37 | 20.63 | 21.43 | 29.41 | / | / | / |
| 南関町 | 27.50 | 31.03 | 36.47 | 4.35 | 8.86 | 14.49 | 17.74 | 28.57 | 30.77 | 22.00 | 28.57 | 30.16 | / | / | / |
| 長洲町 | 15.33 | 26.49 | 36.30 | 4.55 | 8.70 | 12.98 | 10.66 | 17.36 | 21.05 | 11.67 | 12.90 | 24.24 | / | / | / |
| 山鹿市 | 15.80 | 29.54 | 38.38 | 3.40 | 11.34 | 13.91 | 13.72 | 22.41 | 24.01 | 19.67 | 20.89 | 17.82 | 38.10 | 49.09 | 51.53 |
| 菊池市 | 21.77 | 31.55 | 39.69 | 5.33 | 6.81 | 15.55 | 14.02 | 24.12 | 24.30 | 46.14 | 40.69 | 50.00 | 61.85 | 58.54 | 70.17 |
| 合志市 | 17.50 | 29.01 | 31.97 | 2.98 | 9.46 | 10.31 | 17.03 | 16.60 | 27.09 | 35.83 | 29.60 | 45.03 | 36.63 | 38.81 | 55.90 |
| 大津町 | 19.65 | 27.78 | 41.67 | 3.61 | 9.15 | 14.78 | 14.48 | 13.29 | 39.74 | 33.52 | 35.71 | 49.71 | 52.11 | 50.34 | 58.58 |
| 菊陽町 | 18.97 | 30.93 | 37.56 | 7.03 | 19.26 | 21.03 | 33.00 | 40.59 | 48.17 | 39.92 | 49.28 | 58.04 | / | / | / |
| 阿蘇市 | 31.21 | 35.65 | 49.48 | 3.55 | 12.74 | 10.82 | 33.16 | 19.00 | 39.42 | 49.43 | 58.92 | 34.91 | 60.68 | 64.34 | 70.12 |
| 南小国町 | 13.04 | 47.83 | 81.48 | 7.41 | 40.00 | 23.33 | 60.00 | 40.00 | 63.16 | 67.65 | 77.78 | 82.76 | / | / | / |
| 小国町 | 18.60 | 53.85 | 60.00 | 6.12 | 17.78 | 28.57 | 27.66 | 39.29 | 62.26 | 58.82 | 73.08 | 68.85 | 83.61 | 83.72 | 75.93 |
| 産山村 | 0 | 16.67 | 18.18 | 0 | 12.50 | 0 | 11.11 | 0 | 17.65 | 9.09 | 7.69 | 16.67 | / | / | / |
| 高森町 | 32.00 | 33.33 | 57.14 | 4.88 | 14.89 | 30.61 | 19.15 | 32.50 | 14.58 | 25.93 | 35.71 | 46.30 | 71.43 | 65.79 | 74.36 |
| 西原村 | 27.08 | 28.57 | 40.00 | 6.35 | 11.76 | 25.81 | 30.56 | 43.24 | 43.04 | 53.62 | 69.64 | 74.63 | / | / | / |
| 南阿蘇村 | 13.79 | 32.14 | 46.58 | 2.70 | 21.25 | 22.54 | 34.18 | 34.12 | 34.94 | 51.52 | 59.09 | 58.06 | / | / | / |
| 御船町 | 25.00 | 38.56 | 44.30 | 5.03 | 9.41 | 20.13 | 24.53 | 30.06 | 32.10 | 48.95 | 52.17 | 62.02 | 77.78 | 85.39 | 79.07 |
| 嘉島町 | 13.56 | 26.96 | 39.58 | 12.90 | 16.67 | 17.65 | 12.87 | 8.60 | 7.14 | 20.43 | 14.67 | 20.48 | / | / | / |
| 益城町 | 20.33 | 37.64 | 47.79 | 7.58 | 11.34 | 22.81 | 22.74 | 19.90 | 31.63 | 41.54 | 46.59 | 49.38 | / | / | / |
| 甲佐町 | 32.91 | 47.69 | 55.70 | 2.08 | 9.38 | 14.16 | 19.23 | 29.47 | 32.22 | 37.97 | 33.33 | 53.73 | 70.59 | 73.53 | 70.97 |
| 山都町 | 20.51 | 43.48 | 48.86 | 2.50 | 10.71 | 13.59 | 16.84 | 28.70 | 26.04 | 41.94 | 40.23 | 40.45 | 11.11 | 25.53 | 34.15 |
| 八代市 | 25.15 | 34.36 | 42.31 | 5.10 | 18.05 | 23.10 | 32.45 | 36.22 | 38.83 | 47.98 | 52.49 | 57.10 | 52.41 | 57.33 | 59.22 |
| 氷川町 | 41.30 | 45.56 | 47.17 | 2.08 | 15.85 | 26.73 | 28.85 | 24.72 | 31.03 | 36.00 | 58.72 | 51.19 | / | / | / |
| 水俣市 | 30.18 | 40.32 | 44.56 | 4.21 | 10.71 | 17.93 | 16.02 | 34.80 | 33.82 | 52.41 | 55.08 | 60.34 | 34.09 | 40.85 | 40.41 |
| 芦北町 | 28.74 | 48.31 | 54.46 | 0.90 | 6.92 | 11.11 | 16.94 | 28.47 | 29.93 | 42.31 | 41.46 | 56.76 | 34.18 | 46.55 | 50.44 |
| 津奈木町 | 44.00 | 51.85 | 77.14 | 0 | 13.79 | 16.67 | 10.71 | 21.05 | 17.95 | 32.35 | 51.22 | 69.44 | / | / | / |
| 人吉市 | 22.51 | 39.64 | 45.21 | 8.89 | 12.73 | 23.31 | 31.27 | 26.09 | 34.23 | 69.51 | 70.79 | 62.83 | 50.00 | 48.51 | 51.90 |
| 錦町 | 27.96 | 38.30 | 47.66 | 6.73 | 14.29 | 32.74 | 47.92 | 53.51 | 50.43 | 60.58 | 59.04 | 72.18 | 56.64 | 56.60 | 74.00 |
| 多良木町 | 40.38 | 47.69 | 61.76 | 9.21 | 3.53 | 12.20 | 18.68 | 31.03 | 14.44 | 24.42 | 61.84 | 49.53 | 57.14 | 55.56 | 50.00 |
| 湯前町 | 20.69 | 46.88 | 46.43 | 6.45 | 19.44 | 29.03 | 35.48 | 37.04 | 50.00 | 59.26 | 50.00 | 72.41 | / | / | / |
| 水上村 | 35.71 | 33.33 | 50.00 | 11.11 | 20.83 | 25.00 | 43.75 | 52.38 | 70.00 | 65.52 | 54.55 | 80.77 | / | / | / |
| 相良村 | 39.13 | 47.37 | 66.67 | 2.70 | 2.56 | 22.73 | 12.50 | 23.33 | 38.24 | 29.27 | 35.90 | 64.29 | / | / | / |
| 五木村 | 60.00 | 0 | 60.00 | 0 | 0 | 100 | 40.00 | 66.67 | 46.15 | 20.00 | 60.00 | 20.00 | 92.31 | 100 | 50.00 |
| 山江村 | 21.43 | 60.00 | 48.48 | 6.98 | 24.24 | 28.95 | 37.84 | 44.00 | 60.00 | 50.00 | 62.22 | 65.12 | / | / | / |
| 球磨村 | 16.67 | 50.00 | 33.33 | 0 | 7.14 | 3.12 | 5.26 | 11.11 | 24.00 | 38.46 | 26.47 | 40.62 | / | / | / |
| あさぎり町 | 28.91 | 47.83 | 52.67 | 2.22 | 12.33 | 15.97 | 28.30 | 34.18 | 34.67 | 74.83 | 20.69 | 19.48 | 89.87 | 94.12 | 92.86 |
| 天草市 | 27.99 | 43.42 | 50.19 | 3.23 | 12.20 | 12.58 | 15.00 | 20.70 | 25.96 | 44.19 | 50.81 | 59.42 | 45.35 | 55.32 | 59.40 |
| 上天草市 | 31.52 | 43.64 | 54.07 | 7.56 | 16.20 | 20.21 | 27.45 | 20.19 | 28.49 | 43.63 | 59.36 | 55.15 | 75.00 | 65.71 | 75.41 |
| 苓北町 | 21.82 | 31.82 | 56.90 | 0 | 8.06 | 12.07 | 7.41 | 15.52 | 33.87 | 45.90 | 67.21 | 59.65 | 13.64 | 8.51 | 16.67 |
| 熊本市 | 16.95 | 25.81 | 35.27 | 4.35 | 9.12 | 12.84 | 15.60 | 20.86 | 22.60 | 29.24 | 33.17 | 36.82 | 39.92 | 43.78 | 47.89 |
| 熊本県 | 20.25 | 30.79 | 39.95 | 4.40 | 10.59 | 14.81 | 18.61 | 23.56 | 27.06 | 35.02 | 38.52 | 43.73 | 43.66 | 46.67 | 51.49 |
| 熊本県 (熊本市除く) | 22.72 | 34.54 | 43.37 | 4.45 | 11.68 | 16.25 | 20.83 | 25.51 | 30.29 | 39.42 | 42.39 | 48.77 | 48.32 | 50.20 | 55.84 |

(5) 一人平均むし歯数

(本)

| 市町村名 | 保育所・幼稚園(乳歯) | | | 小学校(永久歯) | | | | | | 中学校(永久歯) | | | 高等学校(永久歯) | | |
|----------------|-------------|-------------|-------------|----------|------|------|------|------|------|----------|------|------|-----------|------|------|
| | 3歳児 (年少) | 4歳児 (年中) | 5歳児 (年長) | 1年生 | 2年生 | 3年生 | 4年生 | 5年生 | 6年生 | 1年生 | 2年生 | 3年生 | 1年生 | 2年生 | 3年生 |
| 宇土市 | 0.56 | 1.27 | 2.03 | 0.02 | 0.13 | 0.16 | 0.30 | 0.40 | 0.75 | 0.56 | 1.11 | 1.36 | 0.83 | 0.99 | 0.99 |
| 宇城市 | 0.75 | 1.42 | 1.96 | 0.03 | 0.11 | 0.21 | 0.34 | 0.35 | 0.42 | 0.85 | 1.13 | 1.49 | 2.18 | 2.13 | 2.20 |
| 美里町 | 1.61 | 2.61 | 2.85 | 0 | 0.16 | 0.16 | 0.09 | 0.39 | 0.45 | 0.39 | 0.65 | 0.81 | / | / | / |
| 荒尾市 | 0.99 | 1.80 | 2.19 | 0.10 | 0.14 | 0.37 | 0.27 | 0.75 | 0.41 | 0.66 | 0.84 | 3.01 | 1.07 | 1.03 | 1.77 |
| 玉名市 | 0.57 | 0.93 | 1.41 | 0.04 | 0.12 | 0.19 | 0.24 | 0.41 | 0.41 | 0.84 | 0.91 | 1.01 | 1.47 | 1.34 | 1.70 |
| 玉東町 | 0.33 | 0.23 | 0.49 | 0.02 | 0 | 0.02 | 0.07 | 0.05 | 0.05 | 0.18 | 0.35 | 0.16 | / | / | / |
| 和水町 | 0.25 | 0.74 | 1.14 | 0.03 | 0 | 0.03 | 0.16 | 0.18 | 0.40 | 0.30 | 0.50 | 0.62 | / | / | / |
| 南関町 | 1.04 | 1.01 | 1.61 | 0.04 | 0.15 | 0.14 | 0.31 | 0.53 | 0.42 | 0.42 | 0.79 | 0.41 | / | / | / |
| 長洲町 | 0.54 | 1.03 | 1.84 | 0.10 | 0.23 | 0.34 | 0.29 | 0.36 | 0.59 | 0.20 | 0.26 | 0.41 | / | / | / |
| 山鹿市 | 0.51 | 1.26 | 1.33 | 0.05 | 0.24 | 0.29 | 0.28 | 0.44 | 0.58 | 0.57 | 0.79 | 0.66 | 1.14 | 1.78 | 1.92 |
| 菊池市 | 0.65 | 1.18 | 1.71 | 0.08 | 0.14 | 0.33 | 0.31 | 0.52 | 0.62 | 1.20 | 1.15 | 1.62 | 2.49 | 2.22 | 3.35 |
| 合志市 | 0.43 | 1.01 | 1.26 | 0.04 | 0.17 | 0.17 | 0.33 | 0.34 | 0.62 | 1.01 | 0.95 | 1.55 | 1.17 | 1.59 | 1.99 |
| 大津町 | 0.68 | 1.27 | 1.76 | 0.06 | 0.34 | 0.28 | 0.65 | 0.70 | 0.62 | 0.76 | 0.83 | 1.25 | 1.53 | 1.63 | 1.81 |
| 菊陽町 | 0.65 | 1.39 | 1.62 | 0.11 | 0.32 | 0.46 | 0.71 | 1.03 | 1.37 | 1.13 | 1.55 | 2.21 | / | / | / |
| 阿蘇市 | 1.40 | 1.63 | 2.30 | 0.04 | 0.17 | 0.19 | 0.69 | 0.38 | 0.92 | 1.42 | 2.05 | 0.89 | 2.79 | 3.54 | 3.66 |
| 南小国町 | 0.48 | 3.35 | 6.11 | 0.26 | 0.57 | 0.60 | 1.85 | 1.24 | 2.21 | 2.53 | 3.85 | 5.17 | / | / | / |
| 小国町 | 1.07 | 1.85 | 2.62 | 0.06 | 0.44 | 0.69 | 0.55 | 1.00 | 1.79 | 1.86 | 3.08 | 2.75 | 4.98 | 5.37 | 4.78 |
| 産山村 | 0 | 0.33 | 0.45 | 0 | 0.12 | 0 | 0.11 | 0 | 0.41 | 0.27 | 0.08 | 0.50 | / | / | / |
| 高森町 | 1.58 | 1.67 | 3.51 | 0.07 | 0.32 | 0.57 | 0.34 | 0.60 | 0.31 | 0.65 | 0.89 | 1.22 | 3.43 | 3.26 | 4.15 |
| 西原村 | 0.96 | 0.98 | 1.68 | 0.11 | 0.21 | 0.68 | 0.85 | 1.04 | 1.06 | 2.58 | 3.20 | 3.87 | / | / | / |
| 南阿蘇村 | 0.36 | 1.54 | 1.68 | 0.04 | 0.39 | 0.48 | 0.81 | 0.86 | 0.70 | 1.20 | 1.42 | 1.71 | / | / | / |
| 御船町 | 1.09 | 1.54 | 2.16 | 0.05 | 0.17 | 0.30 | 0.64 | 0.64 | 0.70 | 1.28 | 1.73 | 1.90 | 3.23 | 4.10 | 4.53 |
| 嘉島町 | 0.40 | 1.46 | 1.30 | 0.51 | 0.76 | 0.47 | 0.23 | 0.44 | 0.10 | 0.28 | 0.19 | 0.59 | / | / | / |
| 益城町 | 0.63 | 1.88 | 2.12 | 0.11 | 0.23 | 0.45 | 0.52 | 0.45 | 0.78 | 0.84 | 1.13 | 1.87 | / | / | / |
| 甲佐町 | 1.57 | 2.08 | 2.42 | 0.02 | 0.18 | 0.21 | 0.31 | 0.63 | 0.72 | 0.78 | 0.58 | 1.49 | 4.62 | 4.15 | 5.35 |
| 山都町 | 0.85 | 2.03 | 2.44 | 0.05 | 0.23 | 0.22 | 0.34 | 0.58 | 0.52 | 1.09 | 1.13 | 1.07 | 0.98 | 3.34 | 2.68 |
| 八代市 | 0.93 | 1.49 | 1.95 | 0.11 | 0.36 | 0.46 | 0.72 | 0.87 | 0.98 | 1.41 | 1.83 | 2.16 | 2.40 | 2.97 | 3.18 |
| 氷川町 | 1.77 | 2.10 | 3.18 | 0.02 | 0.24 | 0.43 | 0.65 | 0.62 | 0.61 | 0.87 | 1.98 | 2.46 | / | / | / |
| 水俣市 | 0.92 | 1.73 | 2.36 | 0.05 | 0.18 | 0.52 | 0.33 | 0.87 | 0.80 | 1.32 | 1.45 | 1.92 | 2.78 | 4.67 | 3.85 |
| 芦北町 | 1.24 | 2.38 | 2.27 | 0.02 | 0.12 | 0.18 | 0.34 | 0.58 | 0.54 | 1.18 | 1.23 | 2.43 | 0.85 | 1.45 | 1.65 |
| 津奈木町 | 1.12 | 2.41 | 2.80 | 0 | 0.17 | 0.50 | 0.14 | 0.39 | 0.38 | 0.59 | 1.29 | 2.25 | / | / | / |
| 人吉市 | 0.86 | 1.71 | 2.03 | 0.12 | 0.25 | 0.58 | 0.86 | 0.88 | 1.30 | 2.24 | 2.53 | 2.51 | 1.99 | 2.01 | 2.16 |
| 錦町 | 1.08 | 2.03 | 2.64 | 0.10 | 0.26 | 0.73 | 1.22 | 1.53 | 1.79 | 2.15 | 2.37 | 3.59 | 1.65 | 2.29 | 3.07 |
| 多良木町 | 1.52 | 2.55 | 3.78 | 0.18 | 0.09 | 0.33 | 0.57 | 0.90 | 0.53 | 0.77 | 2.33 | 1.74 | 2.07 | 1.44 | 1.64 |
| 湯前町 | 0.66 | 2.62 | 3.14 | 0.06 | 0.28 | 0.48 | 0.77 | 0.70 | 1.47 | 2.19 | 2.12 | 3.24 | / | / | / |
| 水上村 | 1.50 | 0.87 | 1.71 | 0.22 | 0.33 | 0.38 | 0.81 | 1.10 | 1.55 | 1.41 | 1.64 | 3.27 | / | / | / |
| 相良村 | 1.65 | 1.68 | 4.38 | 0.05 | 0.08 | 0.45 | 0.27 | 0.90 | 0.94 | 0.51 | 0.85 | 2.48 | / | / | / |
| 五木村 | 1.20 | 0 | 2.00 | 0 | 0 | 1.00 | 0.60 | 1.67 | 0.77 | 0.40 | 1.80 | 0.20 | 3.46 | 7.17 | 2.00 |
| 山江村 | 0.61 | 2.47 | 3.09 | 0.14 | 0.55 | 0.45 | 0.62 | 0.84 | 1.47 | 1.17 | 2.13 | 2.51 | / | / | / |
| 球磨村 | 0.71 | 2.14 | 1.30 | 0 | 0.07 | 0.03 | 0.05 | 0.22 | 0.48 | 0.65 | 0.74 | 1.31 | / | / | / |
| あさぎり町 | 1.08 | 2.15 | 2.92 | 0.03 | 0.21 | 0.22 | 0.52 | 0.66 | 0.60 | 4.10 | 1.23 | 1.53 | 6.96 | 8.68 | 8.54 |
| 天草市 | 1.03 | 2.03 | 2.83 | 0.05 | 0.20 | 0.22 | 0.25 | 0.42 | 0.63 | 1.15 | 1.56 | 1.93 | 1.69 | 2.00 | 2.62 |
| 上天草市 | 1.17 | 1.93 | 2.70 | 0.13 | 0.32 | 0.36 | 0.74 | 0.47 | 0.75 | 1.26 | 2.01 | 2.32 | 2.84 | 2.61 | 2.57 |
| 苓北町 | 0.95 | 1.36 | 2.52 | 0 | 0.13 | 0.21 | 0.11 | 0.50 | 0.74 | 1.31 | 1.77 | 2.25 | 1.41 | 1.96 | 2.28 |
| 熊本市 | 0.55 | 0.96 | 1.43 | 0.07 | 0.16 | 0.24 | 0.31 | 0.43 | 0.49 | 0.78 | 1.03 | 1.26 | 1.50 | 1.83 | 2.07 |
| 熊本県 | 0.70 | 1.27 | 1.76 | 0.07 | 0.20 | 0.29 | 0.40 | 0.53 | 0.63 | 0.96 | 1.20 | 1.55 | 1.72 | 2.04 | 2.32 |
| 熊本県 (熊本市除く) | 0.81 | 1.51 | 2.01 | 0.07 | 0.22 | 0.32 | 0.46 | 0.61 | 0.73 | 1.10 | 1.33 | 1.76 | 2.00 | 2.30 | 2.62 |

(6) 処置歯率

(%)

| 市町村名 | 保育所・幼稚園(乳歯) | | | 小学校 | | | | | | 中学校 | | | 高等学校 | | |
|----------------|-------------|-------------|-------------|-------|-------|-------|-------|-------|-------|-------|-------|-------|-------|-------|-------|
| | 3歳児 (年少) | 4歳児 (年中) | 5歳児 (年長) | 1年生 | 2年生 | 3年生 | 4年生 | 5年生 | 6年生 | 1年生 | 2年生 | 3年生 | 1年生 | 2年生 | 3年生 |
| 宇土市 | 20.89 | 42.03 | 51.57 | 14.29 | 27.91 | 52.31 | 56.64 | 67.88 | 52.63 | 56.85 | 57.14 | 58.43 | 89.58 | 90.39 | 90.09 |
| 宇城市 | 18.84 | 21.92 | 35.72 | 38.46 | 18.64 | 40.18 | 52.78 | 40.86 | 42.13 | 67.25 | 66.73 | 62.92 | 56.73 | 66.32 | 64.90 |
| 美里町 | 25.47 | 28.57 | 35.06 | / | 42.86 | 30.00 | 50.00 | 75.00 | 72.22 | 74.07 | 68.75 | 81.82 | / | / | / |
| 荒尾市 | 28.57 | 36.47 | 42.08 | 60.42 | 49.25 | 72.12 | 38.76 | 77.51 | 64.25 | 82.33 | 67.35 | 80.43 | 67.30 | 54.08 | 58.29 |
| 玉名市 | 22.86 | 36.29 | 49.32 | 54.55 | 42.86 | 34.23 | 67.94 | 55.36 | 67.92 | 72.73 | 74.91 | 67.65 | 50.62 | 52.26 | 49.01 |
| 玉東町 | 33.33 | 33.33 | 52.38 | / | 0 | 100 | 25.00 | 50.00 | 33.33 | 71.43 | 61.90 | 71.43 | / | / | / |
| 和水町 | 40.91 | 40.74 | 43.30 | / | / | 100 | 70.00 | 69.23 | 85.19 | 78.95 | 64.29 | 76.19 | / | / | / |
| 南関町 | 14.46 | 26.14 | 45.26 | 66.67 | 83.33 | 80.00 | 94.74 | 83.78 | 77.78 | 61.90 | 50.00 | 37.93 | / | / | / |
| 長洲町 | 13.58 | 16.77 | 31.72 | 30.77 | 30.77 | 11.11 | 31.43 | 23.26 | 46.84 | 20.83 | 37.50 | 39.02 | / | / | / |
| 山鹿市 | 25.64 | 27.25 | 37.90 | 55.00 | 40.19 | 55.28 | 49.12 | 74.16 | 56.49 | 56.90 | 62.20 | 72.54 | 70.02 | 71.62 | 66.02 |
| 菊池市 | 4.67 | 22.47 | 37.79 | 44.12 | 67.69 | 61.59 | 57.78 | 58.37 | 63.91 | 59.00 | 64.73 | 71.10 | 45.57 | 54.05 | 54.95 |
| 合志市 | 21.83 | 19.13 | 43.87 | 38.71 | 42.96 | 40.00 | 48.70 | 54.68 | 45.97 | 59.67 | 43.48 | 60.89 | 69.20 | 70.31 | 65.98 |
| 大津町 | 17.58 | 24.82 | 32.11 | 42.86 | 77.42 | 35.54 | 74.73 | 80.67 | 50.41 | 84.53 | 85.57 | 89.41 | 87.31 | 86.39 | 82.49 |
| 菊陽町 | 13.69 | 14.82 | 33.57 | 26.32 | 30.49 | 35.04 | 52.15 | 54.69 | 50.44 | 55.56 | 51.01 | 50.76 | / | / | / |
| 阿蘇市 | 21.81 | 23.58 | 42.83 | 0 | 36.11 | 30.56 | 69.77 | 59.74 | 65.97 | 60.00 | 58.16 | 76.60 | 77.37 | 80.83 | 75.71 |
| 南小国町 | 72.73 | 14.29 | 26.67 | 57.14 | 60.00 | 72.22 | 72.97 | 73.21 | 83.33 | 74.42 | 75.96 | 88.00 | / | / | / |
| 小国町 | 67.39 | 40.28 | 49.15 | 100 | 80.00 | 95.83 | 76.92 | 87.50 | 87.37 | 83.16 | 83.75 | 86.90 | 80.92 | 80.09 | 70.93 |
| 産山村 | 0 | 0 | 0 | 0 | / | / | 100 | 0 | 14.29 | 0 | 100 | / | / | / | / |
| 高森町 | 10.13 | 50.00 | 36.05 | 0 | 26.67 | 35.71 | 68.75 | 45.83 | 66.67 | 82.86 | 92.00 | 89.39 | 33.33 | 49.19 | 58.02 |
| 西原村 | 32.61 | 47.92 | 54.76 | 14.29 | 85.71 | 73.81 | 68.85 | 81.82 | 85.71 | 48.31 | 62.57 | 66.41 | / | / | / |
| 南阿蘇村 | 0 | 29.07 | 35.77 | / | 54.84 | 52.94 | 64.06 | 61.64 | 46.55 | 82.28 | 74.47 | 74.21 | / | / | / |
| 御船町 | 26.77 | 23.73 | 35.48 | 37.50 | 55.17 | 74.47 | 75.49 | 75.00 | 83.33 | 83.61 | 81.41 | 86.12 | 50.00 | 52.33 | 54.81 |
| 嘉島町 | 21.28 | 16.07 | 33.60 | 19.05 | 28.74 | 50.00 | 30.43 | 34.15 | 90.00 | 76.92 | 85.71 | 48.98 | / | / | / |
| 益城町 | 42.41 | 43.43 | 62.16 | 5.71 | 32.05 | 20.47 | 37.70 | 24.57 | 44.19 | 81.02 | 75.59 | 62.98 | / | / | / |
| 甲佐町 | 12.10 | 39.26 | 63.35 | 50.00 | 47.06 | 66.67 | 65.62 | 81.67 | 81.54 | 27.42 | 60.00 | 67.00 | 64.97 | 82.98 | 66.27 |
| 山都町 | 31.82 | 54.29 | 61.40 | 50.00 | 100 | 56.52 | 62.50 | 76.19 | 82.00 | 76.24 | 56.12 | 74.74 | 72.73 | 63.06 | 61.82 |
| 八代市 | 33.26 | 41.91 | 45.23 | 39.47 | 54.86 | 64.21 | 75.56 | 69.02 | 77.78 | 72.57 | 66.79 | 68.91 | 73.41 | 79.15 | 71.80 |
| 永川町 | 28.22 | 26.98 | 37.39 | 50.00 | 20.00 | 41.86 | 23.53 | 3.64 | 91.55 | 37.93 | 49.07 | 64.73 | / | / | / |
| 水俣市 | 10.32 | 33.85 | 41.45 | 55.56 | 77.14 | 75.00 | 69.49 | 76.40 | 78.92 | 59.76 | 57.93 | 71.26 | 73.02 | 64.62 | 54.09 |
| 芦北町 | 29.63 | 18.40 | 32.68 | 50.00 | 80.00 | 62.50 | 80.95 | 77.22 | 75.68 | 91.87 | 85.43 | 84.07 | 77.61 | 75.00 | 75.81 |
| 津奈木町 | 7.14 | 40.00 | 48.98 | 0 | 40.00 | 80.00 | 0 | 66.67 | 80.00 | 75.00 | 92.45 | 69.14 | / | / | / |
| 人吉市 | 24.36 | 19.62 | 27.68 | 46.88 | 79.41 | 47.67 | 70.34 | 70.61 | 55.81 | 61.89 | 70.07 | 66.81 | 95.32 | 90.99 | 94.73 |
| 錦町 | 13.00 | 17.28 | 31.21 | 40.00 | 33.33 | 32.93 | 62.39 | 47.70 | 56.31 | 52.23 | 50.76 | 53.25 | 75.94 | 65.02 | 83.71 |
| 多良木町 | 48.10 | 45.78 | 62.26 | 71.43 | 87.50 | 85.19 | 78.85 | 75.64 | 95.83 | 81.82 | 78.53 | 79.57 | 13.79 | 61.54 | 47.83 |
| 湯前町 | 42.11 | 36.90 | 62.50 | 0 | 60.00 | 80.00 | 25.00 | 52.63 | 54.72 | 100 | 74.51 | 90.43 | / | / | / |
| 水上村 | 28.57 | 23.08 | 70.83 | 0 | 100 | 83.33 | 92.31 | 95.65 | 87.10 | 95.12 | 91.67 | 85.88 | / | / | / |
| 相良村 | 0 | 9.38 | 15.22 | 100 | 0 | 80.00 | 61.54 | 33.33 | 71.88 | 52.38 | 63.64 | 59.62 | / | / | / |
| 五木村 | / | 0 | 60.00 | / | 0 | 100 | 83.33 | 100 | 100 | 100 | 100 | 100 | 82.22 | 97.67 | 100 |
| 山江村 | 0 | 22.97 | 25.49 | 100 | 100 | 88.24 | 95.65 | 95.24 | 92.42 | 97.62 | 96.88 | 93.52 | / | / | / |
| 球磨村 | 64.71 | 63.33 | 22.86 | 0 | 100 | 0 | 100 | 33.33 | 75.00 | 47.06 | 36.00 | 57.14 | / | / | / |
| あさぎり町 | 34.78 | 34.68 | 26.18 | 100 | 22.58 | 65.62 | 43.37 | 53.85 | 55.56 | 18.06 | 77.53 | 68.22 | 25.30 | 25.65 | 26.69 |
| 天草市 | 37.10 | 38.43 | 55.53 | 42.86 | 49.14 | 73.19 | 62.87 | 73.48 | 67.32 | 71.99 | 76.98 | 80.13 | 83.03 | 85.74 | 82.93 |
| 上天草市 | 3.70 | 22.33 | 23.28 | 65.22 | 52.63 | 64.71 | 58.67 | 63.27 | 69.78 | 70.16 | 82.18 | 79.82 | 92.23 | 88.52 | 80.89 |
| 苓北町 | 25.00 | 17.78 | 30.14 | 0 | 87.50 | / | 83.33 | 89.66 | 86.96 | 82.50 | 80.56 | 85.16 | 83.87 | 92.39 | 73.17 |
| 熊本市 | 28.58 | 38.64 | 49.55 | 54.76 | 50.27 | 54.91 | 58.19 | 59.43 | 59.77 | 59.53 | 63.29 | 65.86 | 70.61 | 72.39 | 70.55 |
| 熊本県 | 25.99 | 33.29 | 44.69 | 46.07 | 50.20 | 53.59 | 60.46 | 62.52 | 62.14 | 62.88 | 65.90 | 68.59 | 68.48 | 71.33 | 68.38 |
| 熊本県 (熊本市除く) | 24.67 | 30.72 | 42.16 | 39.97 | 50.17 | 52.87 | 61.60 | 64.12 | 63.30 | 64.69 | 67.35 | 70.00 | 66.50 | 70.30 | 66.31 |

(7) CO(要観察菌)所有者率

(%)

| 市町村名 | 小学校 | | | | | | 中学校 | | | 高等学校 | | |
|----------------|-------|-------|-------|-------|-------|-------|-------|-------|-------|-------|-------|-------|
| | 1年生 | 2年生 | 3年生 | 4年生 | 5年生 | 6年生 | 1年生 | 2年生 | 3年生 | 1年生 | 2年生 | 3年生 |
| 宇土市 | 2.33 | 7.41 | 9.62 | 8.00 | 8.09 | 13.49 | 10.76 | 20.79 | 25.19 | 1.29 | 1.73 | 2.13 |
| 宇城市 | 13.64 | 17.30 | 20.11 | 23.84 | 21.91 | 22.38 | 16.24 | 20.89 | 22.61 | 6.95 | 11.91 | 10.46 |
| 美里町 | 2.00 | 2.33 | 6.56 | 15.38 | 9.84 | 15.00 | 8.70 | 9.46 | 10.29 | / | / | / |
| 荒尾市 | 10.28 | 8.12 | 23.88 | 8.35 | 20.31 | 8.25 | 20.95 | 20.54 | 39.51 | 36.39 | 29.37 | 24.92 |
| 玉名市 | 5.07 | 10.92 | 10.94 | 10.61 | 15.43 | 16.64 | 13.19 | 9.53 | 14.05 | 12.81 | 14.79 | 12.21 |
| 玉東町 | 2.00 | 4.08 | 5.88 | 17.54 | 5.41 | 3.23 | 10.53 | 13.33 | 23.26 | / | / | / |
| 和水町 | 1.27 | 5.80 | 9.09 | 9.68 | 14.86 | 13.43 | 26.98 | 25.00 | 33.82 | / | / | / |
| 南関町 | 2.90 | 11.39 | 8.70 | 4.84 | 14.29 | 6.15 | 16.00 | 12.50 | 19.05 | / | / | / |
| 長洲町 | 9.85 | 20.00 | 12.21 | 9.02 | 19.01 | 5.26 | 0.83 | 1.61 | 4.04 | / | / | / |
| 山鹿市 | 6.31 | 12.47 | 19.66 | 13.97 | 19.95 | 18.50 | 22.51 | 30.52 | 27.08 | 26.12 | 22.64 | 16.44 |
| 菊池市 | 4.36 | 8.79 | 11.02 | 14.94 | 12.65 | 13.55 | 27.04 | 24.81 | 31.05 | 41.14 | 42.09 | 40.33 |
| 合志市 | 8.23 | 16.89 | 13.66 | 14.72 | 13.46 | 15.23 | 29.86 | 34.20 | 24.12 | 26.73 | 27.36 | 18.97 |
| 大津町 | 6.77 | 6.32 | 17.09 | 7.82 | 13.99 | 12.82 | 17.03 | 18.29 | 16.76 | 18.38 | 21.99 | 27.21 |
| 菊陽町 | 3.41 | 5.45 | 5.16 | 2.02 | 5.30 | 4.47 | 17.41 | 19.95 | 21.88 | / | / | / |
| 阿蘇市 | 10.66 | 11.79 | 10.82 | 18.72 | 25.50 | 31.73 | 7.95 | 40.00 | 30.19 | 13.68 | 11.19 | 10.37 |
| 南小国町 | 18.52 | 45.71 | 30.00 | 55.00 | 44.44 | 63.16 | 67.65 | 74.07 | 62.07 | / | / | / |
| 小国町 | 0 | 22.22 | 28.57 | 14.89 | 19.64 | 24.53 | 25.49 | 46.15 | 47.54 | 40.98 | 41.86 | 27.78 |
| 産山村 | 6.67 | 25.00 | 18.75 | 11.11 | 21.43 | 0 | 0 | 23.08 | 41.67 | / | / | / |
| 高森町 | 7.32 | 4.26 | 0 | 2.13 | 5.00 | 6.25 | 20.37 | 14.29 | 20.37 | 14.29 | 21.05 | 28.21 |
| 西原村 | 7.94 | 10.29 | 29.03 | 19.44 | 21.62 | 17.72 | 71.01 | 73.21 | 73.13 | / | / | / |
| 南阿蘇村 | 8.11 | 26.25 | 15.49 | 24.05 | 23.53 | 18.07 | 25.76 | 21.21 | 34.41 | / | / | / |
| 御船町 | 20.13 | 25.29 | 23.27 | 26.42 | 22.70 | 20.37 | 46.85 | 37.39 | 37.98 | 36.67 | 33.71 | 42.44 |
| 嘉島町 | 0.81 | 0.88 | 1.68 | 4.95 | 0 | 2.04 | 13.98 | 10.67 | 14.46 | / | / | / |
| 益城町 | 2.42 | 22.67 | 10.34 | 26.58 | 16.84 | 23.80 | 22.15 | 27.60 | 36.88 | / | / | / |
| 甲佐町 | 3.12 | 17.71 | 12.39 | 18.27 | 16.84 | 14.44 | 32.91 | 52.56 | 56.72 | 38.24 | 52.94 | 25.81 |
| 山都町 | 3.75 | 17.86 | 21.36 | 36.84 | 50.00 | 41.67 | 30.11 | 35.63 | 33.71 | 24.44 | 63.83 | 60.98 |
| 八代市 | 4.90 | 8.51 | 11.50 | 13.72 | 9.50 | 14.35 | 16.83 | 17.50 | 17.78 | 18.39 | 22.85 | 20.01 |
| 氷川町 | 1.04 | 13.41 | 8.91 | 5.77 | 0 | 16.38 | 7.00 | 17.43 | 17.86 | / | / | / |
| 水俣市 | 10.53 | 13.78 | 19.57 | 20.99 | 26.96 | 32.85 | 33.69 | 37.43 | 44.83 | 43.94 | 46.34 | 34.25 |
| 芦北町 | 0.90 | 6.15 | 9.63 | 14.52 | 14.60 | 17.52 | 14.42 | 13.82 | 26.13 | 7.59 | 6.90 | 23.01 |
| 津奈木町 | 0 | 6.90 | 10.00 | 7.14 | 10.53 | 23.08 | 20.59 | 31.71 | 41.67 | / | / | / |
| 人吉市 | 21.11 | 25.09 | 34.80 | 25.45 | 25.75 | 30.54 | 51.63 | 28.87 | 37.92 | 34.31 | 38.72 | 41.71 |
| 錦町 | 1.92 | 11.43 | 13.27 | 12.50 | 13.16 | 9.57 | 15.38 | 4.82 | 15.79 | 21.24 | 33.96 | 50.00 |
| 多良木町 | 9.21 | 8.24 | 9.76 | 10.99 | 19.54 | 6.67 | 16.28 | 22.37 | 27.10 | 0 | 0 | 0 |
| 湯前町 | 16.13 | 27.78 | 38.71 | 48.39 | 37.04 | 38.89 | 25.93 | 33.33 | 37.93 | / | / | / |
| 水上村 | 5.56 | 4.17 | 6.25 | 6.25 | 4.76 | 5.00 | 6.90 | 0 | 11.54 | / | / | / |
| 相良村 | 8.11 | 5.13 | 13.64 | 10.42 | 6.67 | 20.59 | 9.76 | 25.64 | 40.48 | / | / | / |
| 五木村 | 0 | 0 | 0 | 0 | 0 | 0 | 0 | 0 | 0 | 46.15 | 50.00 | 33.33 |
| 山江村 | 11.63 | 36.36 | 28.95 | 37.84 | 6.00 | 26.67 | 55.56 | 40.00 | 34.88 | / | / | / |
| 球磨村 | 4.55 | 3.57 | 9.38 | 10.53 | 11.11 | 20.00 | 11.54 | 14.71 | 18.75 | / | / | / |
| あさぎり町 | 7.41 | 16.44 | 18.06 | 28.93 | 18.35 | 25.33 | 81.12 | 17.24 | 37.66 | 77.85 | 82.35 | 77.92 |
| 天草市 | 2.38 | 8.42 | 13.68 | 13.18 | 14.69 | 18.89 | 38.87 | 40.06 | 37.98 | 28.76 | 37.58 | 35.27 |
| 上天草市 | 6.40 | 11.73 | 10.11 | 17.16 | 13.46 | 17.74 | 26.96 | 41.18 | 37.63 | 17.65 | 20.00 | 19.67 |
| 苓北町 | 0 | 6.45 | 5.17 | 3.70 | 8.62 | 12.90 | 0 | 0 | 1.75 | 27.27 | 23.40 | 16.67 |
| 熊本市 | 3.77 | 8.91 | 9.75 | 10.94 | 11.18 | 12.58 | 15.81 | 18.59 | 21.98 | 24.03 | 22.91 | 25.93 |
| 熊本県 | 5.43 | 10.78 | 12.38 | 13.09 | 13.66 | 14.97 | 20.21 | 22.15 | 24.98 | 23.85 | 24.42 | 25.46 |
| 熊本県 (熊本市除く) | 6.67 | 12.15 | 14.32 | 14.68 | 15.47 | 16.70 | 23.57 | 24.72 | 27.16 | 23.62 | 26.27 | 25.46 |

(8) GO(歯周疾患要観察歯)者率

(%)

| 市町村名 | 小学校 | | | | | | 中学校 | | | 高等学校 | | |
|----------------|-------|-------|-------|-------|-------|-------|-------|-------|-------|-------|-------|-------|
| | 1年生 | 2年生 | 3年生 | 4年生 | 5年生 | 6年生 | 1年生 | 2年生 | 3年生 | 1年生 | 2年生 | 3年生 |
| 宇土市 | 0.58 | 3.09 | 6.58 | 6.67 | 6.65 | 11.11 | 57.79 | 20.05 | 18.07 | 0.86 | 0.87 | 1.70 |
| 宇城市 | 5.73 | 8.01 | 10.99 | 24.02 | 16.85 | 20.25 | 43.91 | 41.18 | 36.84 | 20.54 | 20.69 | 20.00 |
| 美里町 | 0 | 4.65 | 6.56 | 15.38 | 9.84 | 7.50 | 13.04 | 5.41 | 10.29 | / | / | / |
| 荒尾市 | 4.07 | 5.56 | 13.39 | 12.73 | 19.87 | 12.47 | 21.70 | 45.54 | 24.44 | 6.12 | 13.99 | 16.84 |
| 玉名市 | 0.72 | 1.88 | 5.47 | 6.65 | 9.40 | 13.55 | 11.52 | 9.36 | 14.38 | 9.69 | 8.23 | 8.84 |
| 玉東町 | 0 | 0 | 0 | 0 | 0 | 0 | 5.26 | 6.67 | 2.33 | / | / | / |
| 和水町 | 1.27 | 8.70 | 15.58 | 8.06 | 16.22 | 8.96 | 19.05 | 10.71 | 16.18 | / | / | / |
| 南関町 | 2.90 | 11.39 | 15.94 | 12.90 | 17.14 | 13.85 | 18.00 | 21.43 | 20.63 | / | / | / |
| 長洲町 | 0 | 0.87 | 0 | 0.82 | 4.13 | 0.75 | 3.33 | 1.61 | 2.02 | / | / | / |
| 山鹿市 | 4.37 | 12.70 | 12.95 | 16.71 | 15.27 | 20.48 | 21.33 | 25.12 | 19.44 | 25.76 | 23.55 | 24.07 |
| 菊池市 | 2.42 | 4.84 | 11.02 | 7.13 | 18.27 | 15.89 | 22.96 | 21.34 | 19.74 | 32.43 | 30.70 | 35.91 |
| 合志市 | 6.56 | 34.25 | 28.07 | 24.57 | 19.75 | 42.07 | 46.25 | 19.63 | 8.48 | 53.47 | 48.76 | 59.49 |
| 大津町 | 6.55 | 10.68 | 13.86 | 17.70 | 21.91 | 20.51 | 18.96 | 35.71 | 29.12 | 32.04 | 30.07 | 22.01 |
| 菊陽町 | 4.42 | 6.42 | 6.75 | 14.78 | 10.24 | 13.62 | 11.68 | 16.83 | 15.40 | / | / | / |
| 阿蘇市 | 14.21 | 10.85 | 18.04 | 12.83 | 18.50 | 13.94 | 9.66 | 16.76 | 3.77 | 26.50 | 31.47 | 18.29 |
| 南小国町 | 18.52 | 28.57 | 13.33 | 30.00 | 20.00 | 47.37 | 52.94 | 25.93 | 62.07 | / | / | / |
| 小国町 | 0 | 0 | 0 | 0 | 0 | 0 | 31.37 | 28.85 | 19.67 | 22.95 | 9.30 | 7.41 |
| 産山村 | 0 | 12.50 | 0 | 0 | 0 | 11.76 | 0 | 0 | 0 | / | / | / |
| 高森町 | 0 | 14.89 | 20.41 | 23.40 | 22.50 | 20.83 | 29.63 | 39.29 | 44.44 | 25.00 | 31.58 | 28.21 |
| 西原村 | 0 | 4.41 | 11.29 | 9.72 | 13.51 | 12.66 | 0 | 0 | 0 | / | / | / |
| 南阿蘇村 | 0 | 5.00 | 5.63 | 11.39 | 8.24 | 12.05 | 9.09 | 10.61 | 23.66 | / | / | / |
| 御船町 | 2.52 | 13.53 | 11.32 | 26.42 | 20.86 | 21.60 | 16.78 | 18.26 | 20.93 | 37.22 | 23.60 | 37.79 |
| 嘉島町 | 0 | 4.39 | 5.04 | 5.94 | 10.75 | 16.33 | 10.75 | 16.00 | 18.07 | / | / | / |
| 益城町 | 31.52 | 28.20 | 46.68 | 36.16 | 47.19 | 31.33 | 6.77 | 25.82 | 38.12 | / | / | / |
| 甲佐町 | 13.54 | 38.54 | 51.33 | 74.04 | 58.95 | 60.00 | 77.22 | 75.64 | 70.15 | 58.82 | 47.06 | 70.97 |
| 山都町 | 3.75 | 13.10 | 16.50 | 18.95 | 15.74 | 18.75 | 17.20 | 18.39 | 26.97 | 2.22 | 0 | 0 |
| 八代市 | 3.60 | 9.45 | 11.98 | 12.68 | 14.77 | 14.62 | 18.95 | 22.66 | 21.17 | 12.93 | 17.24 | 16.34 |
| 氷川町 | 5.21 | 17.07 | 13.86 | 25.00 | 34.83 | 12.07 | 34.00 | 11.01 | 15.48 | / | / | / |
| 水俣市 | 0 | 1.53 | 2.72 | 2.21 | 2.45 | 1.45 | 16.58 | 11.23 | 17.82 | 14.39 | 20.73 | 24.66 |
| 芦北町 | 1.80 | 4.62 | 11.11 | 12.10 | 22.63 | 21.17 | 30.77 | 17.89 | 16.22 | 31.65 | 29.31 | 35.40 |
| 津奈木町 | 10.26 | 55.17 | 50.00 | 57.14 | 50.00 | 30.77 | 44.12 | 39.02 | 25.00 | / | / | / |
| 人吉市 | 9.26 | 9.82 | 27.70 | 16.73 | 24.08 | 23.83 | 18.70 | 48.11 | 24.91 | 2.66 | 4.26 | 4.27 |
| 錦町 | 7.69 | 8.57 | 32.74 | 32.29 | 24.56 | 30.43 | 13.46 | 13.25 | 11.28 | 13.27 | 13.21 | 16.00 |
| 多良木町 | 15.79 | 23.53 | 25.61 | 30.77 | 52.87 | 40.00 | 19.77 | 14.47 | 13.08 | 21.43 | 11.11 | 21.43 |
| 湯前町 | 41.94 | 55.56 | 38.71 | 67.74 | 59.26 | 41.67 | 44.44 | 45.83 | 27.59 | / | / | / |
| 水上村 | 0 | 0 | 0 | 6.25 | 9.52 | 5.00 | 0 | 0 | 3.85 | / | / | / |
| 相良村 | 0 | 0 | 0 | 0 | 3.33 | 0 | 19.51 | 15.38 | 7.14 | / | / | / |
| 五木村 | 0 | 16.67 | 100 | 20.00 | 16.67 | 15.38 | 0 | 0 | 20.00 | 38.46 | 50.00 | 50.00 |
| 山江村 | 0 | 0 | 0 | 0 | 0 | 0 | 0 | 0 | 2.33 | / | / | / |
| 球磨村 | 4.55 | 17.86 | 46.88 | 57.89 | 55.56 | 52.00 | 0 | 8.82 | 3.12 | / | / | / |
| あさぎり町 | 7.41 | 17.12 | 19.44 | 19.50 | 18.99 | 18.67 | 0 | 1.38 | 29.87 | 3.80 | 3.36 | 3.25 |
| 天草市 | 3.23 | 4.12 | 11.64 | 15.15 | 14.53 | 14.13 | 28.71 | 28.72 | 24.50 | 15.57 | 15.97 | 17.14 |
| 上天草市 | 5.23 | 6.70 | 12.23 | 12.25 | 17.79 | 13.98 | 18.14 | 14.44 | 14.43 | 8.82 | 8.57 | 21.31 |
| 苓北町 | 0 | 0 | 1.72 | 0 | 0 | 1.61 | 0 | 3.28 | 0 | 2.27 | 2.13 | 0 |
| 熊本市 | 5.85 | 12.02 | 13.59 | 18.22 | 15.48 | 17.88 | 21.43 | 22.88 | 22.51 | 20.75 | 23.17 | 21.24 |
| 熊本県 | 5.60 | 11.62 | 14.49 | 17.24 | 16.87 | 18.39 | 22.67 | 23.10 | 21.26 | 19.45 | 20.76 | 20.10 |
| 熊本県 (熊本市除く) | 5.41 | 11.33 | 15.14 | 16.51 | 17.88 | 18.75 | 23.62 | 23.27 | 20.35 | 17.84 | 17.81 | 18.72 |

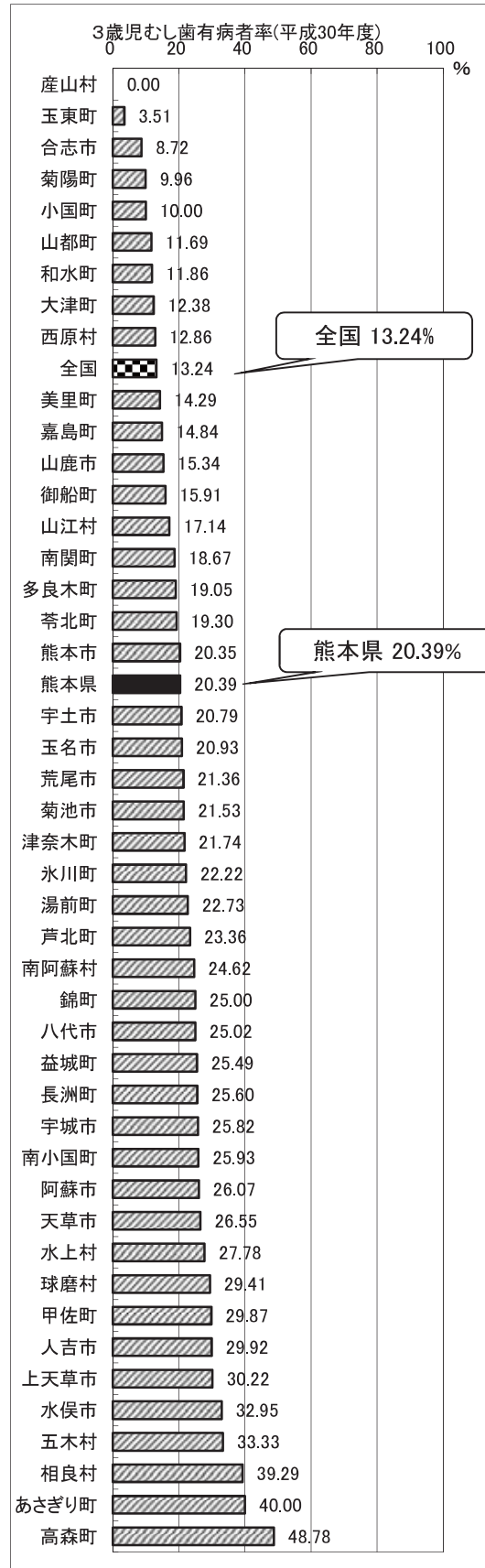
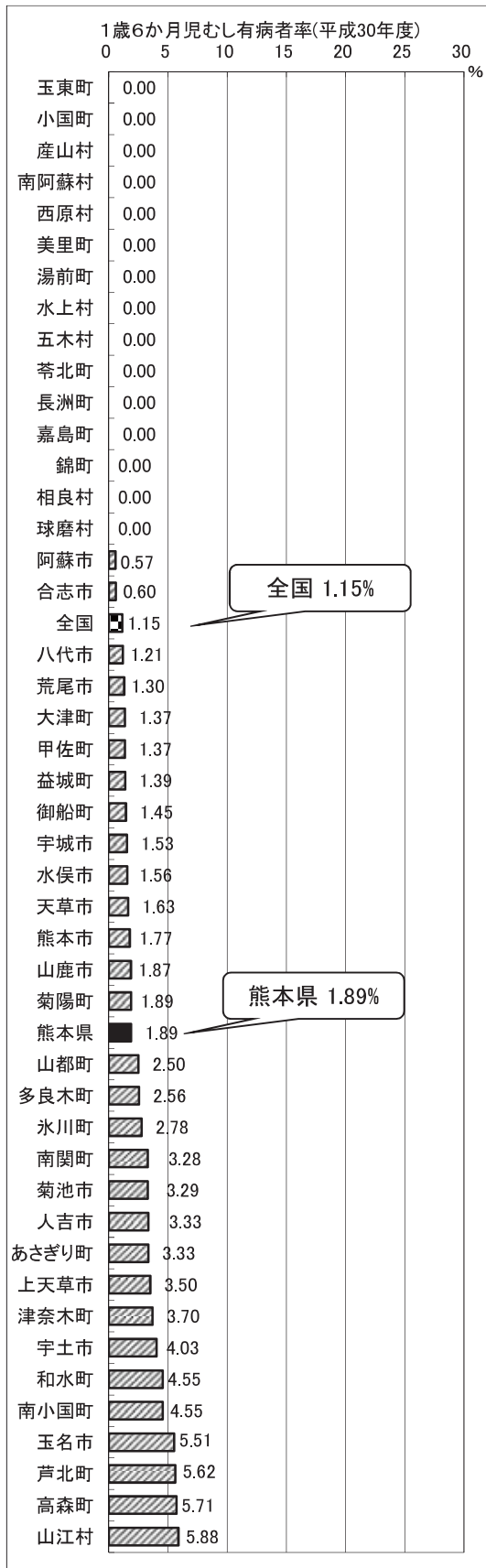
(9) G(歯周疾患要治療歯)者率

(%)

| 市町村名 | 小学校 | | | | | | 中学校 | | | 高等学校 | | |
|----------------|------|-------|-------|-------|-------|-------|-------|-------|-------|-------|-------|-------|
| | 1年生 | 2年生 | 3年生 | 4年生 | 5年生 | 6年生 | 1年生 | 2年生 | 3年生 | 1年生 | 2年生 | 3年生 |
| 宇土市 | 0 | 0.31 | 0 | 0.80 | 0 | 1.85 | 2.83 | 1.73 | 3.05 | 0 | 0 | 0 |
| 宇城市 | 1.38 | 0.55 | 1.30 | 0.56 | 1.50 | 2.49 | 5.54 | 9.33 | 12.48 | 4.83 | 5.33 | 5.23 |
| 美里町 | 0 | 0 | 0 | 0 | 1.64 | 2.50 | 2.90 | 4.05 | 1.47 | / | / | / |
| 荒尾市 | 0.21 | 0.21 | 1.56 | 0.84 | 1.12 | 2.33 | 7.98 | 9.65 | 11.60 | 0.34 | 0.35 | 0.34 |
| 玉名市 | 0.18 | 0 | 1.03 | 0.72 | 1.60 | 2.23 | 1.34 | 0.84 | 1.16 | 2.26 | 0.73 | 0.70 |
| 玉東町 | 0 | 0 | 0 | 0 | 0 | 0 | 0 | 0 | 0 | / | / | / |
| 和水町 | 0 | 0 | 0 | 0 | 0 | 0 | 0 | 0 | 0 | / | / | / |
| 南関町 | 0 | 1.27 | 2.90 | 4.84 | 2.86 | 3.08 | 10.00 | 7.14 | 6.35 | / | / | / |
| 長洲町 | 0 | 0 | 0 | 0 | 0 | 0 | 0 | 0 | 0 | / | / | / |
| 山鹿市 | 0.24 | 0.45 | 1.92 | 1.25 | 4.19 | 1.10 | 0 | 1.88 | 3.47 | 5.37 | 11.05 | 8.14 |
| 菊池市 | 0.73 | 0.88 | 3.02 | 3.68 | 6.09 | 6.07 | 7.94 | 9.43 | 6.84 | 25.07 | 26.90 | 29.56 |
| 合志市 | 2.86 | 4.19 | 3.35 | 6.20 | 2.52 | 7.12 | 0.56 | 2.76 | 4.97 | 3.47 | 0.50 | 1.54 |
| 大津町 | 0.23 | 0.22 | 3.70 | 1.15 | 6.99 | 11.79 | 1.92 | 5.14 | 2.35 | 2.70 | 2.41 | 7.28 |
| 菊陽町 | 0 | 0 | 0.40 | 1.01 | 0.37 | 0 | 3.18 | 1.44 | 1.12 | / | / | / |
| 阿蘇市 | 2.03 | 3.77 | 3.61 | 4.81 | 2.00 | 1.92 | 7.39 | 7.03 | 4.25 | 9.40 | 13.29 | 15.24 |
| 南小国町 | 0 | 0 | 3.33 | 30.00 | 4.44 | 5.26 | 0 | 7.41 | 3.45 | / | / | / |
| 小国町 | 0 | 0 | 0 | 0 | 0 | 0 | 0 | 7.69 | 16.39 | 8.20 | 27.91 | 20.37 |
| 産山村 | 0 | 0 | 0 | 0 | 0 | 0 | 0 | 0 | 0 | / | / | / |
| 高森町 | 2.44 | 0 | 0 | 14.89 | 22.50 | 27.08 | 5.56 | 5.36 | 3.70 | 25.00 | 26.32 | 28.21 |
| 西原村 | 0 | 1.47 | 3.23 | 4.17 | 12.16 | 15.19 | 0 | 3.57 | 1.49 | / | / | / |
| 南阿蘇村 | 0 | 0 | 0 | 1.27 | 0 | 0 | 0 | 0 | 0 | / | / | / |
| 御船町 | 0 | 0 | 0 | 1.26 | 0.61 | 0 | 0 | 1.74 | 0 | 1.11 | 0.56 | 0.58 |
| 嘉島町 | 0 | 0 | 0 | 0.99 | 2.15 | 1.02 | 0 | 5.33 | 4.82 | / | / | / |
| 益城町 | 0 | 2.33 | 0 | 3.84 | 0.51 | 5.12 | 1.54 | 20.47 | 35.94 | / | / | / |
| 甲佐町 | 1.04 | 9.38 | 5.31 | 3.85 | 3.16 | 7.78 | 6.33 | 17.95 | 16.42 | 32.35 | 44.12 | 16.13 |
| 山都町 | 0 | 0 | 0 | 4.21 | 4.63 | 2.08 | 7.53 | 1.15 | 6.74 | 0 | 0 | 0 |
| 八代市 | 0 | 0.84 | 1.71 | 1.23 | 0.47 | 1.08 | 3.73 | 5.27 | 6.11 | 2.56 | 2.66 | 1.72 |
| 氷川町 | 0 | 0 | 0 | 0.96 | 0 | 0.86 | 7.00 | 0.92 | 4.76 | / | / | / |
| 水俣市 | 0 | 3.06 | 2.17 | 0.55 | 1.47 | 2.42 | 0.53 | 3.21 | 2.30 | 7.58 | 6.10 | 7.53 |
| 芦北町 | 0.90 | 0.77 | 2.96 | 12.90 | 4.38 | 13.87 | 15.38 | 25.20 | 23.42 | 13.92 | 15.52 | 11.50 |
| 津奈木町 | 0 | 0 | 0 | 3.57 | 5.26 | 0 | 5.88 | 9.76 | 11.11 | / | / | / |
| 人吉市 | 0 | 0 | 4.73 | 2.18 | 6.02 | 8.05 | 7.72 | 2.75 | 7.06 | 0.53 | 2.13 | 1.90 |
| 錦町 | 0 | 0 | 2.65 | 5.21 | 14.04 | 3.48 | 33.65 | 16.87 | 16.54 | 0.88 | 0 | 2.00 |
| 多良木町 | 0 | 4.71 | 3.66 | 2.20 | 11.49 | 7.78 | 12.79 | 11.84 | 11.21 | 35.71 | 44.44 | 7.14 |
| 湯前町 | 3.23 | 2.78 | 3.23 | 3.23 | 0 | 16.67 | 14.81 | 20.83 | 6.90 | / | / | / |
| 水上村 | 0 | 0 | 0 | 0 | 4.76 | 0 | 0 | 4.55 | 3.85 | / | / | / |
| 相良村 | 0 | 0 | 0 | 0 | 3.33 | 0 | 2.44 | 2.56 | 2.38 | / | / | / |
| 五木村 | 0 | 0 | 0 | 0 | 0 | 0 | 0 | 0 | 0 | 46.15 | 16.67 | 0 |
| 山江村 | 0 | 0 | 0 | 0 | 0 | 0 | 0 | 0 | 0 | / | / | / |
| 球磨村 | 0 | 0 | 0 | 0 | 0 | 8.00 | 0 | 0 | 3.12 | / | / | / |
| あさぎり町 | 3.70 | 9.59 | 7.64 | 16.35 | 12.66 | 12.67 | 1.40 | 22.76 | 33.12 | 55.70 | 59.66 | 62.34 |
| 天草市 | 4.92 | 14.60 | 11.48 | 9.55 | 6.00 | 5.68 | 14.68 | 13.25 | 9.19 | 16.58 | 17.42 | 16.97 |
| 上天草市 | 0.58 | 3.35 | 7.45 | 5.39 | 3.37 | 11.29 | 3.92 | 3.21 | 1.55 | 0 | 1.43 | 0 |
| 苓北町 | 0 | 0 | 0 | 0 | 0 | 0 | 0 | 0 | 1.75 | 0 | 0 | 0 |
| 熊本市 | 0.71 | 2.21 | 2.49 | 3.03 | 3.43 | 3.49 | 3.22 | 2.97 | 4.37 | 1.97 | 2.48 | 2.48 |
| 熊本県 | 0.81 | 2.17 | 2.58 | 3.10 | 3.18 | 3.87 | 4.05 | 4.98 | 6.08 | 4.13 | 4.56 | 4.84 |
| 熊本県 (熊本市除く) | 0.89 | 2.14 | 2.64 | 3.16 | 3.00 | 4.14 | 4.68 | 6.44 | 7.34 | 6.83 | 7.11 | 7.69 |

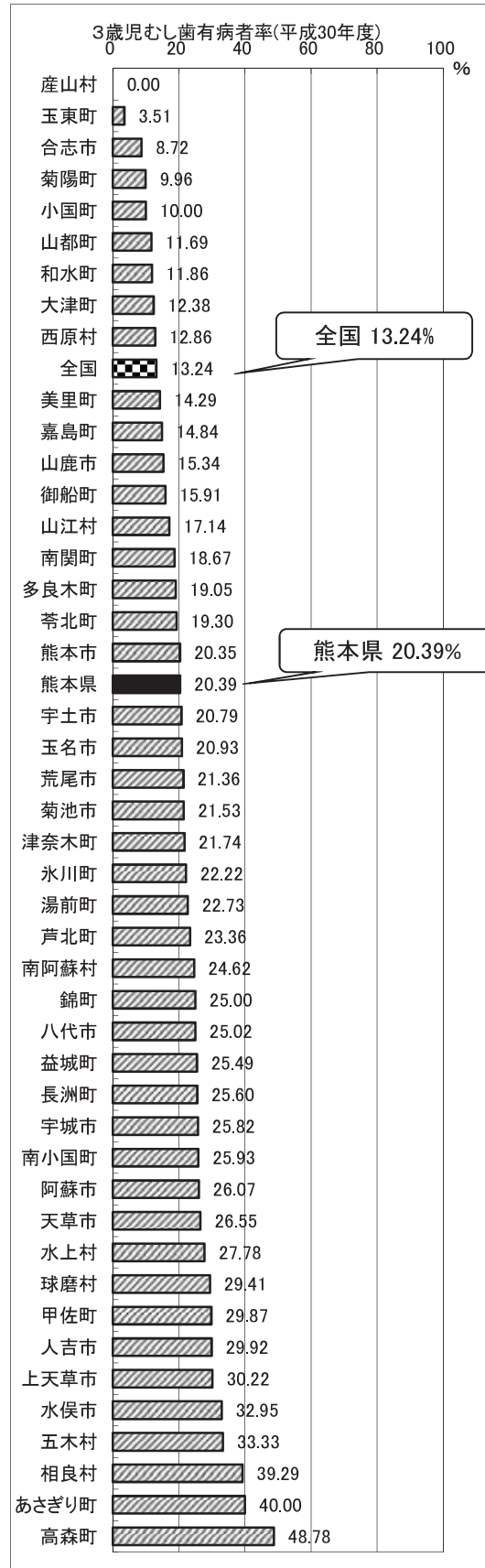
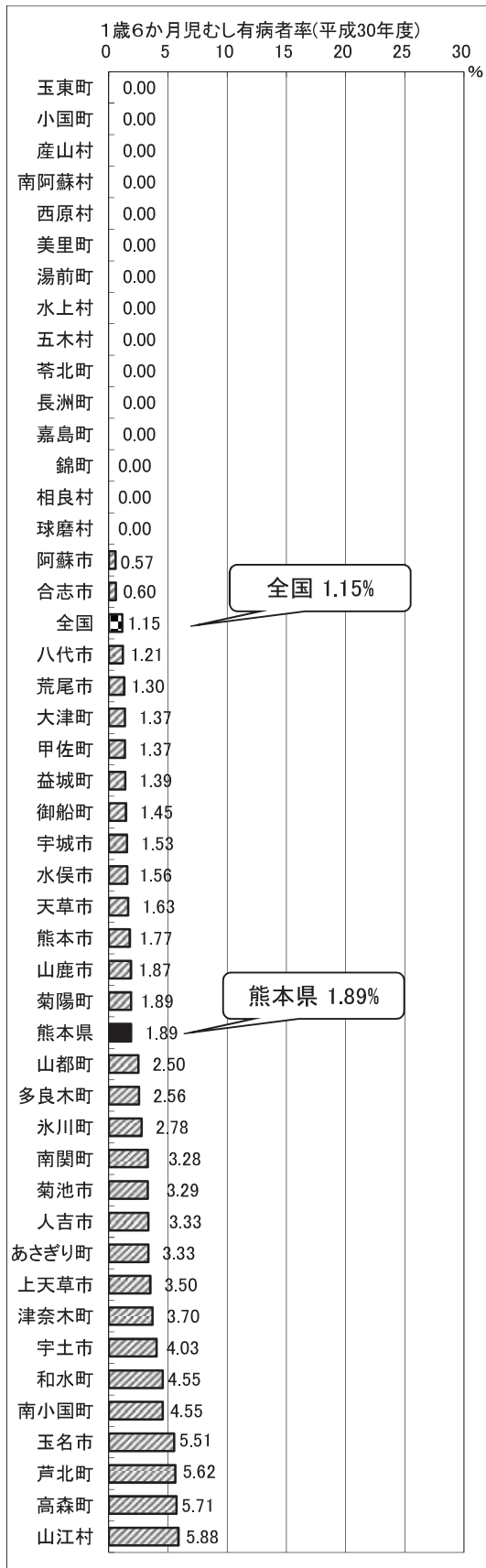
(10) 市町村順位

①1歳6か月児、3歳児むし歯有病者率



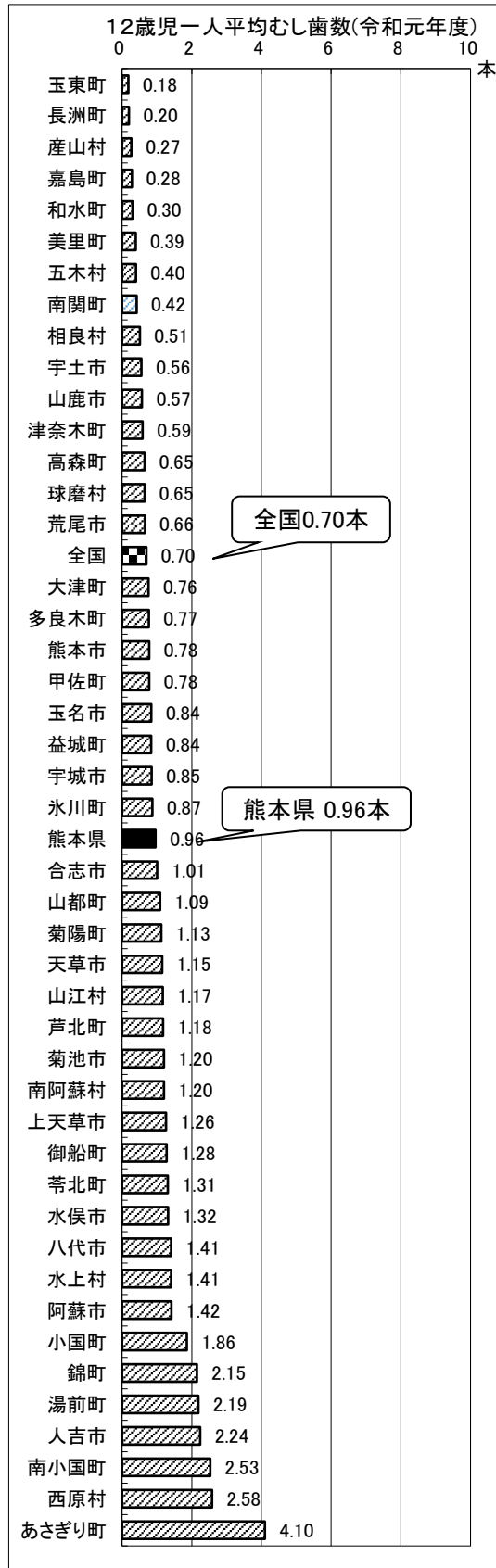
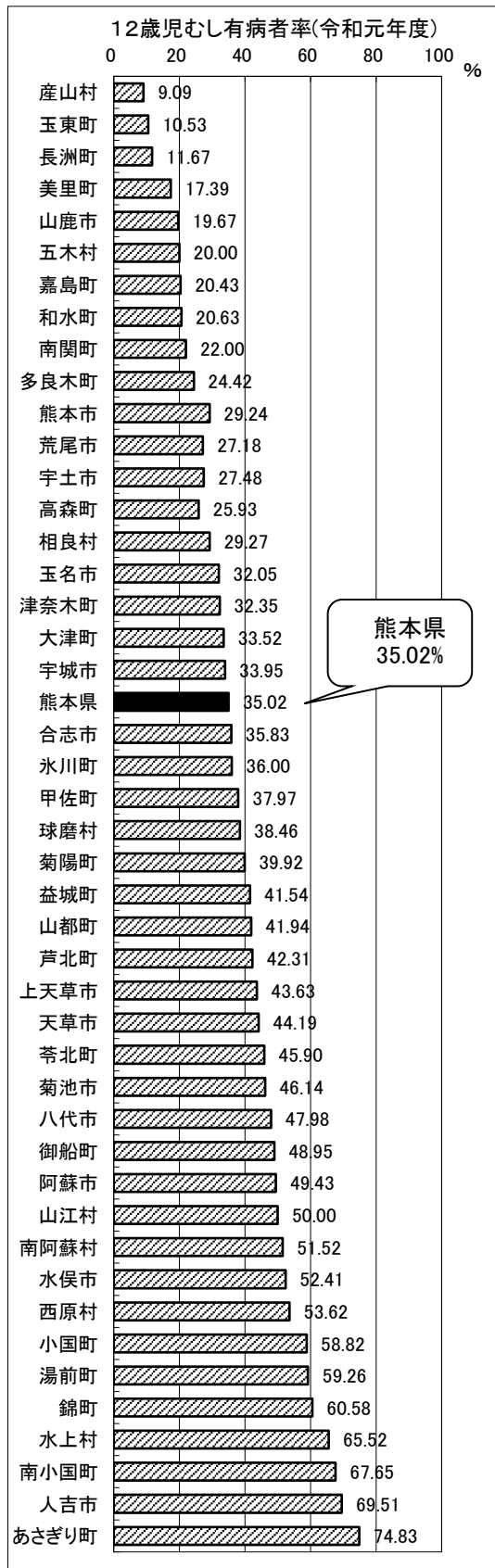
(10) 市町村順位

①1歳6か月児、3歳児むし歯有病者率



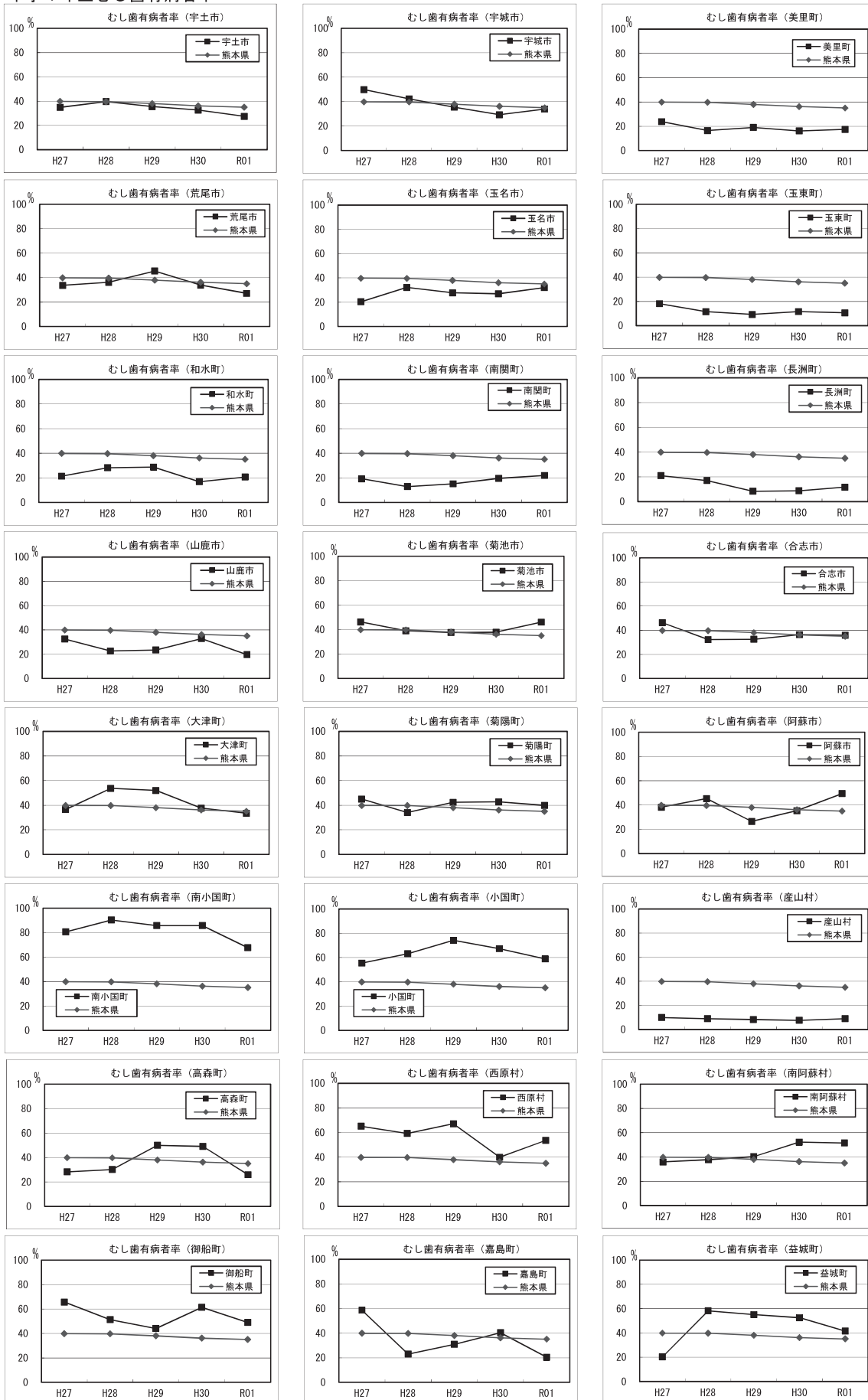
(10)

②12歳児のむし歯有病者率及び一人平均むし歯数(本)

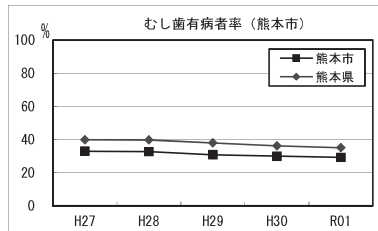
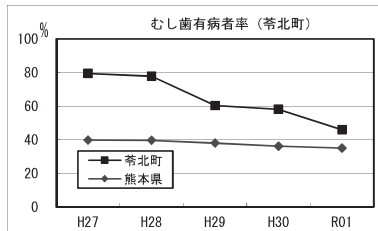
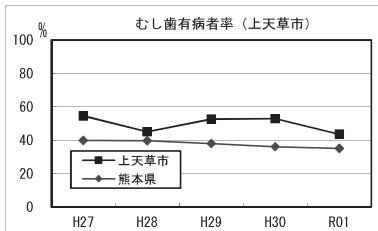
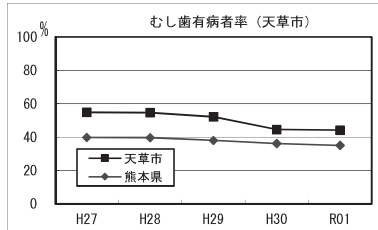
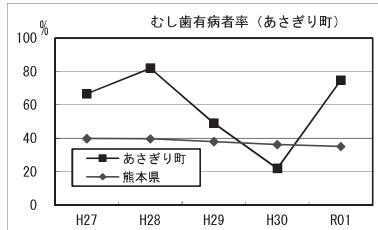
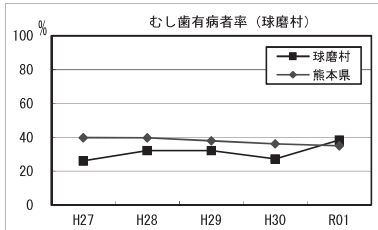
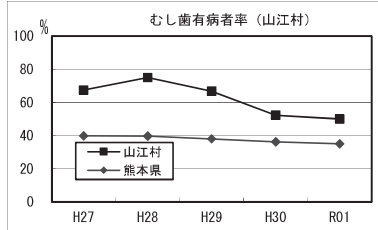
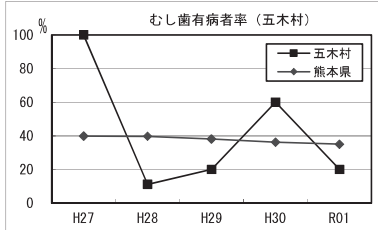
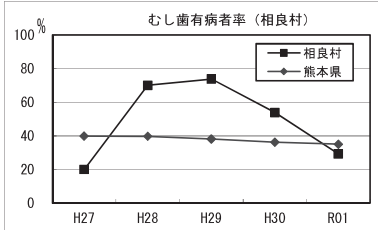
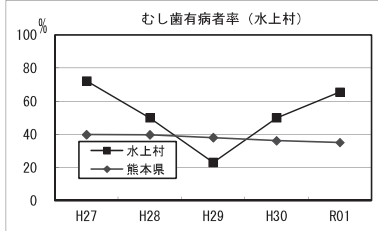
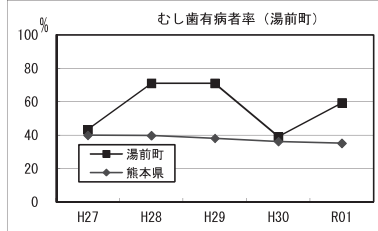
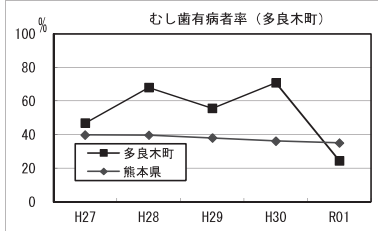
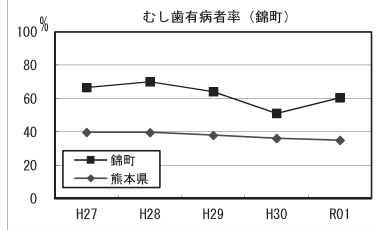
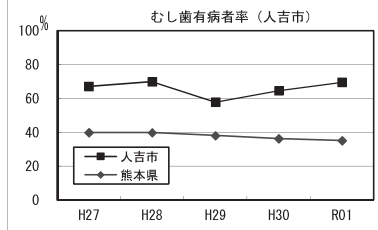
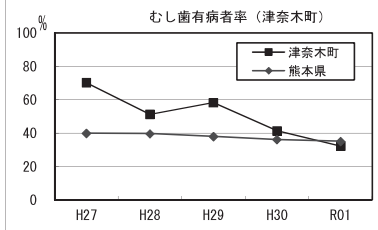
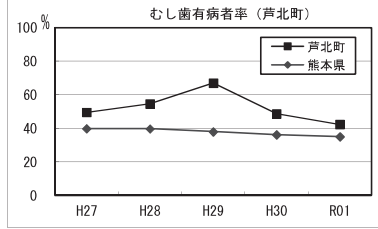
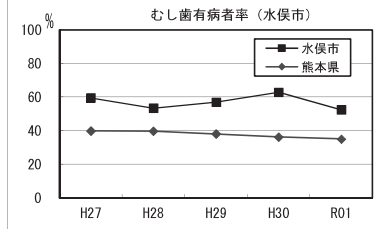
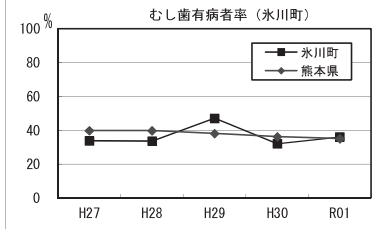
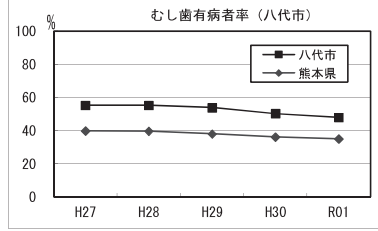
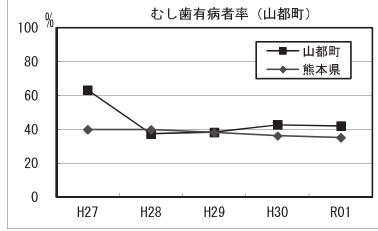
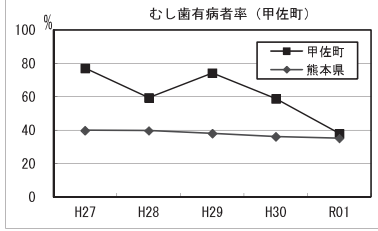


(11) 中学1年生の有病状況 (H27~R01)

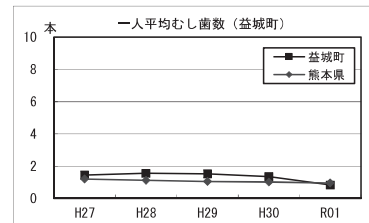
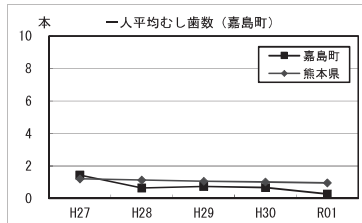
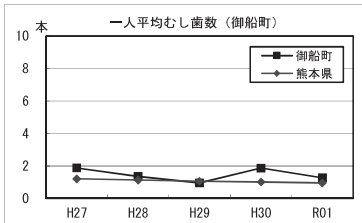
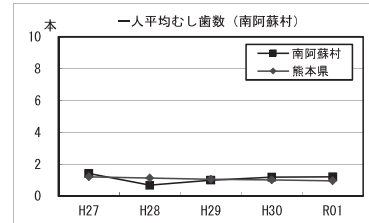
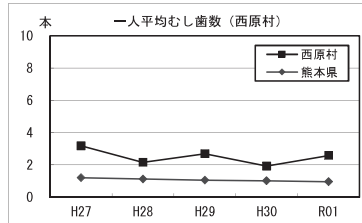
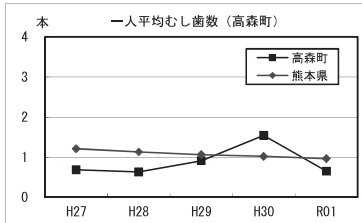
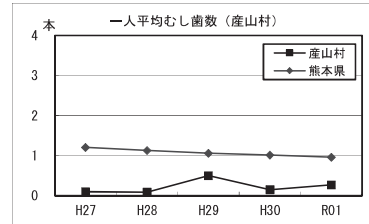
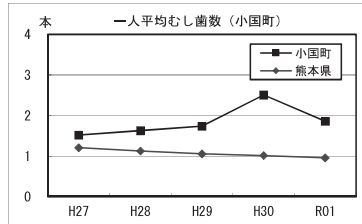
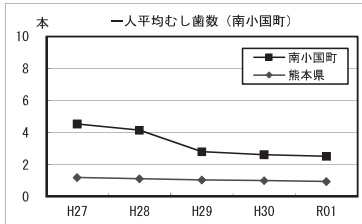
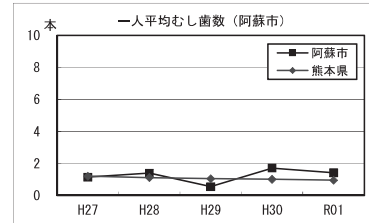
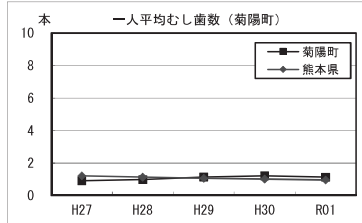
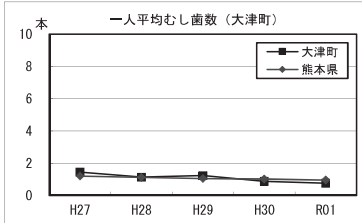
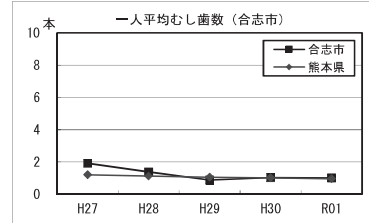
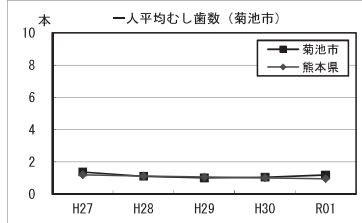
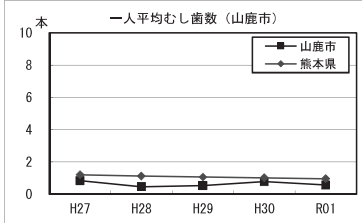
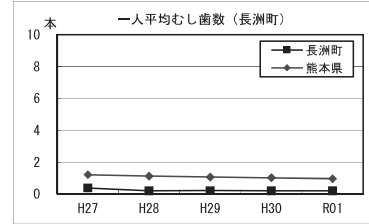
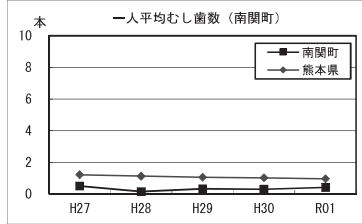
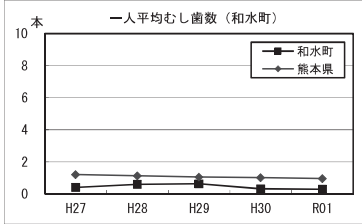
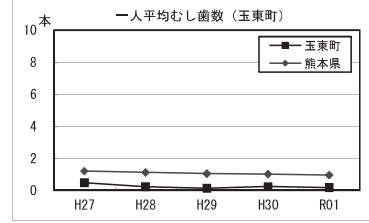
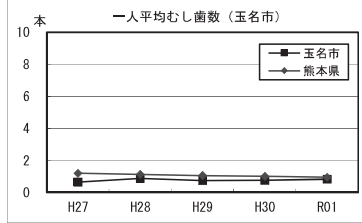
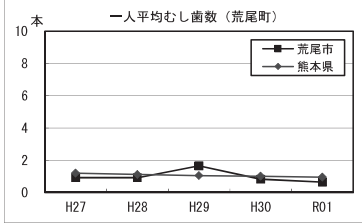
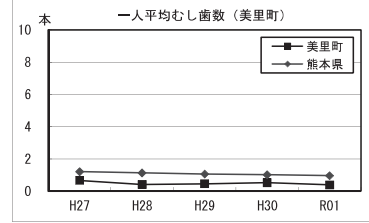
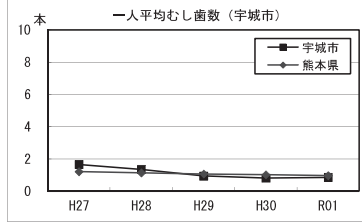
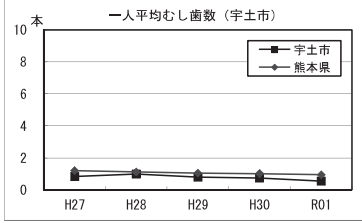
中学1年生むし歯有病者率



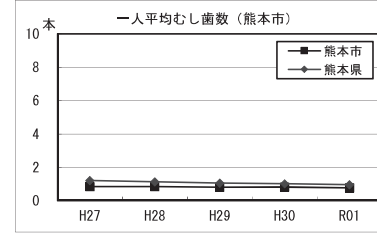
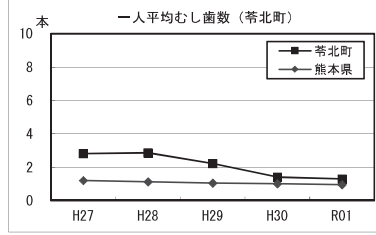
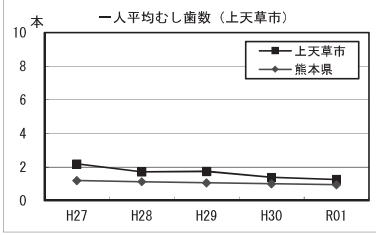
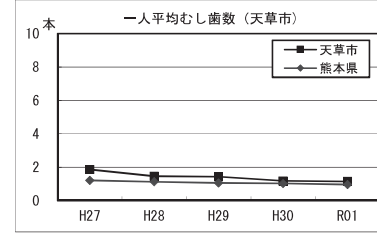
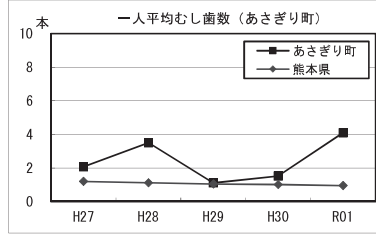
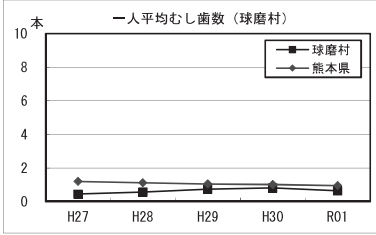
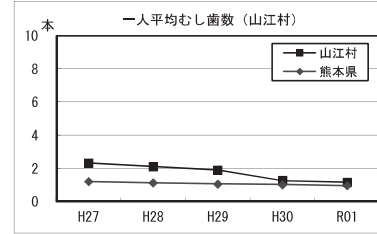
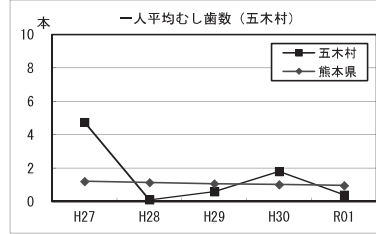
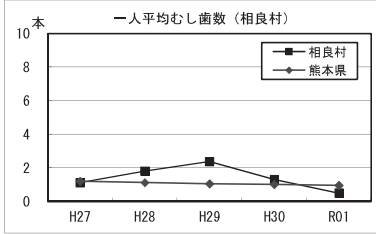
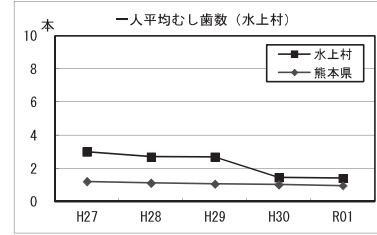
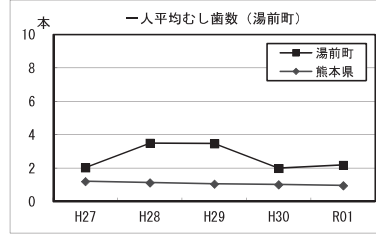
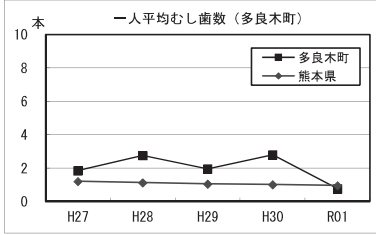
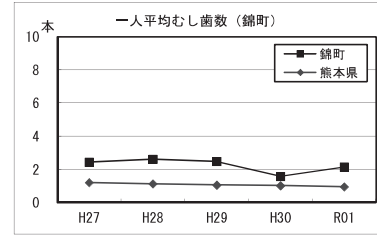
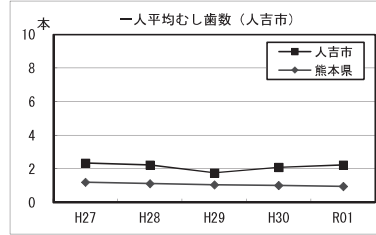
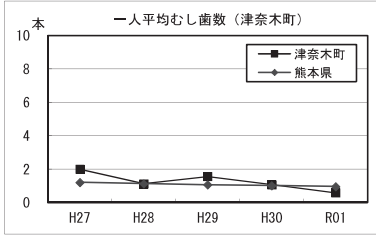
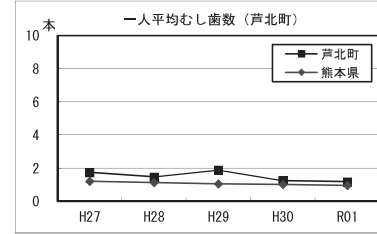
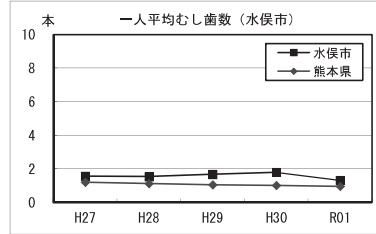
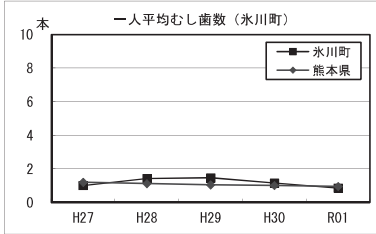
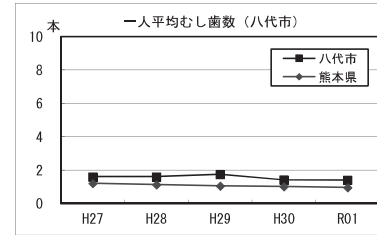
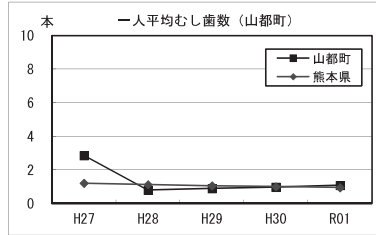
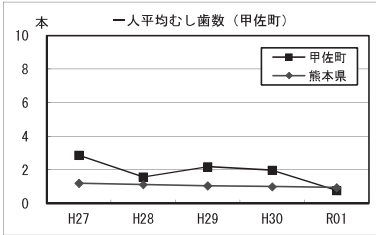
中学1年生むし歯有病者率



中学1年生一人平均むし歯本数



中学1年生一人平均むし歯本数



中学1年生むし歯有病者率

合併後の市町村で再集計

(%)

| | H20 | H21 | H22 | H23 | H24 | H25 | H26 | H27 | H28 | H29 | H30 | R01 |
|-------|-------|-------|-------|-------|-------|-------|-------|-------|-------|-------|-------|-------|
| 宇土市 | 56.97 | 49.21 | 52.71 | 46.99 | 46.90 | 43.45 | 42.47 | 34.86 | 39.63 | 35.47 | 32.60 | 27.48 |
| 宇城市 | 49.19 | 55.81 | 49.57 | 43.08 | 43.68 | 39.17 | 39.11 | 49.90 | 42.38 | 35.47 | 29.32 | 33.95 |
| 美里町 | 41.30 | 36.25 | 44.58 | 25.88 | 45.57 | 29.17 | 27.27 | 23.81 | 16.44 | 19.12 | 16.22 | 17.39 |
| 荒尾市 | 78.87 | 61.42 | 58.97 | 58.06 | 51.27 | 44.87 | 52.34 | 33.70 | 36.24 | 45.39 | 33.89 | 27.18 |
| 玉名市 | 42.96 | 42.45 | 37.87 | 35.47 | 36.42 | 36.91 | 29.50 | 20.44 | 32.21 | 27.86 | 27.03 | 32.05 |
| 玉東町 | 28.30 | 46.94 | 14.04 | 33.33 | 16.28 | 17.50 | 26.79 | 18.18 | 11.54 | 9.30 | 11.67 | 10.53 |
| 和水町 | 45.69 | 45.10 | 47.25 | 28.00 | 28.40 | 35.29 | 39.06 | 21.43 | 28.33 | 28.77 | 16.95 | 20.63 |
| 南関町 | 40.35 | 43.14 | 26.97 | 39.33 | 34.15 | 22.73 | 23.26 | 19.23 | 12.90 | 15.15 | 19.64 | 22.00 |
| 長洲町 | 41.01 | 35.12 | 20.62 | 28.17 | 18.54 | 20.47 | 17.16 | 21.05 | 17.09 | 8.41 | 8.80 | 11.67 |
| 山鹿市 | 55.52 | 58.02 | 60.04 | 45.16 | 42.40 | 48.72 | 47.38 | 32.57 | 22.71 | 23.50 | 32.86 | 19.67 |
| 菊池市 | 64.20 | 74.73 | 62.48 | 59.64 | 60.96 | 52.29 | 45.49 | 46.23 | 39.02 | 37.60 | 37.80 | 46.14 |
| 合志市 | 67.65 | 79.79 | 75.37 | 58.82 | 49.40 | 44.43 | 49.00 | 46.27 | 32.24 | 32.52 | 36.38 | 35.83 |
| 大津町 | 83.99 | 83.02 | 88.96 | 64.29 | 63.39 | 50.00 | 50.30 | 36.62 | 53.69 | 52.09 | 37.64 | 33.52 |
| 菊陽町 | 70.21 | 74.73 | 42.32 | 58.48 | 26.23 | 35.61 | 39.82 | 45.08 | 34.14 | 42.51 | 42.79 | 39.92 |
| 阿蘇市 | 49.16 | 42.91 | 53.07 | 54.76 | 51.91 | 43.72 | 41.54 | 38.33 | 45.28 | 26.48 | 35.33 | 49.43 |
| 南小国町 | 90.00 | 92.31 | 76.47 | 80.56 | 72.73 | 88.89 | 74.07 | 80.65 | 90.32 | 85.71 | 85.71 | 67.65 |
| 小国町 | 80.72 | 75.00 | 67.44 | 66.67 | 74.58 | 55.00 | 51.67 | 55.38 | 63.16 | 74.19 | 67.27 | 58.82 |
| 産山村 | 47.06 | 50.00 | 41.67 | 6.67 | 23.08 | 20.00 | 5.56 | 10.00 | 9.09 | 8.33 | 7.69 | 9.09 |
| 高森町 | 57.63 | 83.33 | 48.15 | 53.57 | 61.82 | 61.70 | 47.62 | 28.30 | 30.23 | 50.00 | 49.12 | 25.93 |
| 西原村 | 93.94 | 58.46 | 48.33 | 22.73 | 91.04 | 52.38 | 69.01 | 65.15 | 59.30 | 67.16 | 40.00 | 53.62 |
| 南阿蘇村 | 75.00 | 60.44 | 52.00 | 62.22 | 45.45 | 36.36 | 42.72 | 35.90 | 37.78 | 40.22 | 52.24 | 51.52 |
| 御船町 | 57.14 | 63.31 | 52.35 | 41.50 | 65.91 | 68.31 | 76.15 | 65.69 | 51.24 | 44.09 | 61.40 | 48.95 |
| 嘉島町 | 87.50 | 76.25 | 88.76 | 68.75 | 73.49 | 58.90 | 60.56 | 58.62 | 22.97 | 30.86 | 40.32 | 20.43 |
| 益城町 | 63.48 | 83.53 | 78.19 | 71.10 | 85.02 | 79.56 | 59.51 | 20.25 | 58.22 | 55.11 | 52.54 | 41.54 |
| 甲佐町 | 47.52 | 69.57 | 76.71 | 89.66 | 47.13 | 47.78 | 36.25 | 77.11 | 59.42 | 74.32 | 58.82 | 37.97 |
| 山都町 | 55.41 | 71.74 | 53.03 | 48.80 | 49.12 | 55.05 | 48.51 | 63.16 | 37.23 | 38.20 | 42.70 | 41.94 |
| 八代市 | 74.22 | 72.09 | 64.37 | 65.62 | 60.63 | 55.64 | 54.38 | 55.35 | 55.28 | 53.82 | 50.34 | 47.98 |
| 氷川町 | 76.64 | 67.94 | 59.48 | 62.26 | 61.67 | 53.06 | 56.52 | 33.66 | 33.61 | 47.06 | 32.11 | 36.00 |
| 水俣市 | 64.81 | 62.60 | 61.57 | 67.08 | 66.67 | 64.62 | 59.57 | 59.55 | 53.44 | 56.98 | 62.89 | 52.41 |
| 芦北町 | 76.33 | 72.85 | 68.99 | 73.23 | 64.23 | 54.61 | 64.97 | 49.57 | 54.61 | 66.97 | 48.76 | 42.31 |
| 津奈木町 | 52.00 | 64.00 | 78.33 | 69.77 | 69.70 | 57.14 | 72.09 | 70.27 | 51.28 | 58.33 | 41.46 | 32.35 |
| 人吉市 | 81.13 | 83.33 | 78.69 | 74.71 | 63.38 | 76.20 | 69.45 | 67.01 | 69.82 | 57.76 | 64.53 | 69.51 |
| 錦町 | 82.22 | 86.09 | 75.40 | 66.09 | 71.97 | 61.27 | 69.75 | 66.67 | 70.09 | 64.12 | 51.19 | 60.58 |
| 多良木町 | 77.97 | 68.42 | 66.35 | 63.00 | 58.82 | 62.63 | 56.19 | 46.94 | 68.06 | 55.66 | 70.89 | 24.42 |
| 湯前町 | 84.91 | 92.00 | 86.84 | 85.00 | 68.75 | 67.50 | 55.56 | 43.33 | 71.05 | 70.97 | 39.13 | 59.26 |
| 水上村 | 100 | 96.00 | 100 | 80.95 | 65.00 | 84.62 | 61.90 | 72.22 | 50.00 | 23.08 | 50.00 | 65.52 |
| 相良村 | 43.48 | 81.48 | 82.61 | 50.00 | 69.77 | 65.45 | 72.73 | 20.00 | 70.00 | 73.81 | 53.85 | 29.27 |
| 五木村 | 66.67 | 81.25 | 40.00 | 42.86 | 40.00 | 25.00 | 57.14 | 100 | 11.11 | 20.00 | 60.00 | 20.00 |
| 山江村 | 97.87 | 93.88 | 73.33 | 87.18 | 96.43 | 86.36 | 67.50 | 67.39 | 75.00 | 66.67 | 52.27 | 50.00 |
| 球磨村 | 35.48 | 41.94 | 38.71 | 54.55 | 50.00 | 57.14 | 19.44 | 26.09 | 32.26 | 32.26 | 27.27 | 38.46 |
| あさぎり町 | 76.97 | 89.25 | 70.69 | 71.05 | 76.37 | 63.27 | 55.88 | 66.67 | 81.94 | 49.03 | 21.92 | 74.83 |
| 天草市 | 72.62 | 75.75 | 67.96 | 69.98 | 68.50 | 60.58 | 56.80 | 54.86 | 54.69 | 52.23 | 44.51 | 44.19 |
| 上天草市 | 66.46 | 67.47 | 69.77 | 79.23 | 73.06 | 63.81 | 61.21 | 54.58 | 45.05 | 52.68 | 52.91 | 43.63 |
| 苓北町 | 76.14 | 85.54 | 69.05 | 83.56 | 85.19 | 77.78 | 72.86 | 79.45 | 77.78 | 60.34 | 58.06 | 45.90 |
| 熊本市 | 55.04 | 54.50 | 46.70 | 46.35 | 46.06 | 40.50 | 38.90 | 32.95 | 32.65 | 30.84 | 29.96 | 29.24 |
| 熊本県 | 61.00 | 61.90 | 55.07 | 53.07 | 51.46 | 46.78 | 44.99 | 39.85 | 39.71 | 38.02 | 36.18 | 35.02 |

中学1年生一人平均むし歯数

合併後の市町村で再集計

(本)

| | H20 | H21 | H22 | H23 | H24 | H25 | H26 | H27 | H28 | H29 | H30 | R01 |
|-------|------|------|------|------|------|------|------|------|------|------|------|------|
| 宇土市 | 1.85 | 1.50 | 1.56 | 1.52 | 1.17 | 1.04 | 0.86 | 0.85 | 1.00 | 0.80 | 0.75 | 0.56 |
| 宇城市 | 1.35 | 1.34 | 1.32 | 1.35 | 1.11 | 1.07 | 0.89 | 1.65 | 1.35 | 0.94 | 0.81 | 0.85 |
| 美里町 | 1.33 | 0.90 | 1.30 | 0.62 | 1.03 | 0.85 | 1.01 | 0.67 | 0.41 | 0.46 | 0.53 | 0.39 |
| 荒尾市 | 2.48 | 2.07 | 2.02 | 1.97 | 1.69 | 1.41 | 1.90 | 0.93 | 0.93 | 1.66 | 0.83 | 0.66 |
| 玉名市 | 1.16 | 1.12 | 0.95 | 0.87 | 0.87 | 0.88 | 0.72 | 0.66 | 0.89 | 0.76 | 0.77 | 0.84 |
| 玉東町 | 0.77 | 0.88 | 0.28 | 0.83 | 0.26 | 0.62 | 0.46 | 0.48 | 0.23 | 0.14 | 0.25 | 0.18 |
| 和水町 | 1.06 | 1.06 | 1.33 | 0.60 | 0.68 | 0.71 | 0.86 | 0.42 | 0.60 | 0.63 | 0.32 | 0.30 |
| 南関町 | 0.79 | 0.83 | 0.63 | 0.93 | 0.84 | 0.78 | 0.42 | 0.50 | 0.15 | 0.33 | 0.30 | 0.42 |
| 長洲町 | 1.00 | 0.83 | 0.48 | 0.67 | 0.46 | 0.35 | 0.49 | 0.38 | 0.20 | 0.21 | 0.20 | 0.20 |
| 山鹿市 | 1.42 | 1.89 | 1.59 | 1.15 | 1.30 | 1.67 | 1.31 | 0.84 | 0.47 | 0.53 | 0.78 | 0.57 |
| 菊池市 | 2.35 | 2.76 | 2.32 | 2.16 | 1.97 | 1.69 | 1.48 | 1.38 | 1.11 | 1.01 | 1.05 | 1.20 |
| 合志市 | 3.26 | 3.41 | 3.10 | 1.90 | 1.64 | 1.54 | 1.51 | 1.92 | 1.39 | 0.88 | 1.03 | 1.01 |
| 大津町 | 3.87 | 3.79 | 4.65 | 2.26 | 2.05 | 1.36 | 1.44 | 1.46 | 1.14 | 1.24 | 0.88 | 0.76 |
| 菊陽町 | 2.94 | 2.98 | 1.27 | 1.27 | 0.62 | 1.05 | 1.20 | 0.91 | 0.98 | 1.15 | 1.22 | 1.13 |
| 阿蘇市 | 1.29 | 1.21 | 1.25 | 1.54 | 1.36 | 1.12 | 1.22 | 1.15 | 1.40 | 0.56 | 1.72 | 1.42 |
| 南小国町 | 3.10 | 4.10 | 3.79 | 2.92 | 3.15 | 3.33 | 3.93 | 4.55 | 4.16 | 2.82 | 2.64 | 2.53 |
| 小国町 | 3.69 | 2.11 | 2.08 | 1.78 | 2.46 | 1.33 | 1.47 | 1.52 | 1.63 | 1.74 | 2.51 | 1.86 |
| 産山村 | 1.47 | 1.12 | 0.50 | 0.27 | 0.46 | 0.20 | 0.06 | 0.10 | 0.09 | 0.50 | 0.15 | 0.27 |
| 高森町 | 1.83 | 3.83 | 1.54 | 1.70 | 2.47 | 1.83 | 1.08 | 0.68 | 0.63 | 0.91 | 1.54 | 0.65 |
| 西原村 | 3.17 | 2.25 | 2.55 | 2.52 | 2.01 | 1.40 | 3.00 | 3.18 | 2.17 | 2.69 | 1.93 | 2.58 |
| 南阿蘇村 | 2.69 | 1.81 | 1.67 | 1.68 | 1.41 | 0.93 | 1.00 | 1.42 | 0.68 | 1.00 | 1.19 | 1.20 |
| 御船町 | 2.10 | 1.91 | 1.34 | 1.33 | 2.20 | 2.33 | 3.84 | 1.88 | 1.36 | 0.96 | 1.87 | 1.28 |
| 嘉島町 | 4.20 | 3.20 | 2.75 | 2.08 | 2.14 | 1.77 | 1.38 | 1.44 | 0.65 | 0.75 | 0.68 | 0.28 |
| 益城町 | 2.33 | 3.26 | 2.71 | 1.98 | 3.49 | 3.18 | 1.31 | 1.45 | 1.56 | 1.53 | 1.35 | 0.84 |
| 甲佐町 | 1.35 | 2.80 | 2.88 | 3.89 | 3.86 | 0.96 | 0.81 | 2.88 | 1.59 | 2.19 | 1.99 | 0.78 |
| 山都町 | 1.79 | 2.23 | 1.52 | 1.46 | 1.37 | 1.68 | 1.05 | 2.86 | 0.80 | 0.90 | 0.98 | 1.09 |
| 八代市 | 2.74 | 2.68 | 2.26 | 2.32 | 2.08 | 1.81 | 1.67 | 1.61 | 1.61 | 1.76 | 1.43 | 1.41 |
| 氷川町 | 2.61 | 2.54 | 2.13 | 2.18 | 1.89 | 1.89 | 1.95 | 1.02 | 1.43 | 1.47 | 1.16 | 0.87 |
| 水俣市 | 2.01 | 2.01 | 2.00 | 2.38 | 2.13 | 2.07 | 1.87 | 1.56 | 1.54 | 1.68 | 1.80 | 1.32 |
| 芦北町 | 2.42 | 2.46 | 1.52 | 2.39 | 1.98 | 1.87 | 2.43 | 1.74 | 1.47 | 1.88 | 1.25 | 1.18 |
| 津奈木町 | 1.70 | 2.04 | 2.87 | 2.21 | 2.05 | 1.14 | 2.49 | 2.00 | 1.13 | 1.56 | 1.07 | 0.59 |
| 人吉市 | 3.68 | 3.46 | 3.13 | 2.82 | 2.20 | 3.21 | 1.72 | 2.35 | 2.24 | 1.77 | 2.10 | 2.24 |
| 錦町 | 4.78 | 5.94 | 4.11 | 2.72 | 3.04 | 2.46 | 3.21 | 2.44 | 2.62 | 2.48 | 1.58 | 2.15 |
| 多良木町 | 2.45 | 2.10 | 2.00 | 2.29 | 1.78 | 3.03 | 1.83 | 1.86 | 2.76 | 1.96 | 2.81 | 0.77 |
| 湯前町 | 3.17 | 6.10 | 3.89 | 4.12 | 2.19 | 3.15 | 2.04 | 2.03 | 3.50 | 3.48 | 2.00 | 2.19 |
| 水上村 | 5.43 | 6.16 | 5.85 | 2.19 | 2.45 | 3.00 | 1.95 | 3.00 | 2.70 | 2.69 | 1.45 | 1.41 |
| 相良村 | 1.43 | 2.11 | 3.04 | 1.68 | 2.65 | 2.22 | 1.91 | 1.13 | 1.82 | 2.38 | 1.31 | 0.51 |
| 五木村 | 3.00 | 2.38 | 1.20 | 0.57 | 1.10 | 1.25 | 1.29 | 4.75 | 0.11 | 0.60 | 1.80 | 0.40 |
| 山江村 | 5.04 | 4.27 | 3.33 | 3.21 | 3.86 | 2.91 | 2.38 | 2.33 | 2.11 | 1.89 | 1.27 | 1.17 |
| 球磨村 | 0.65 | 0.84 | 1.35 | 1.27 | 0.77 | 1.24 | 0.39 | 0.46 | 0.58 | 0.74 | 0.82 | 0.65 |
| あさぎり町 | 2.36 | 4.16 | 2.37 | 2.57 | 2.54 | 2.12 | 1.43 | 2.07 | 3.51 | 1.12 | 1.53 | 4.10 |
| 天草市 | 2.99 | 2.86 | 2.56 | 2.52 | 2.17 | 1.87 | 1.84 | 1.86 | 1.46 | 1.44 | 1.17 | 1.15 |
| 上天草市 | 2.16 | 2.03 | 2.22 | 2.95 | 2.53 | 2.44 | 2.10 | 2.19 | 1.72 | 1.75 | 1.39 | 1.26 |
| 苓北町 | 3.18 | 3.65 | 2.50 | 3.68 | 3.67 | 3.24 | 3.36 | 2.82 | 2.87 | 2.22 | 1.42 | 1.31 |
| 熊本市 | 1.63 | 1.71 | 1.34 | 1.29 | 1.27 | 1.14 | 1.07 | 0.85 | 0.85 | 0.81 | 0.82 | 0.78 |
| 熊本県 | 2.06 | 2.14 | 1.79 | 1.65 | 1.57 | 1.44 | 1.31 | 1.21 | 1.13 | 1.06 | 1.02 | 0.96 |

中学1年生処置菌率

合併後の市町村で再集計

(%)

| | H20 | H21 | H22 | H23 | H24 | H25 | H26 | H27 | H28 | H29 | H30 | R01 |
|-------|-------|-------|-------|-------|-------|-------|-------|-------|-------|-------|-------|-------|
| 宇土市 | 71.10 | 64.92 | 69.45 | 61.75 | 60.53 | 56.67 | 40.57 | 51.94 | 58.90 | 48.15 | 39.41 | 56.85 |
| 宇城市 | 67.11 | 68.36 | 78.11 | 80.00 | 73.98 | 72.98 | 70.59 | 58.87 | 73.87 | 57.73 | 60.60 | 67.25 |
| 美里町 | 63.93 | 84.72 | 75.93 | 77.36 | 91.36 | 77.05 | 50.00 | 76.79 | 83.33 | 74.19 | 79.49 | 74.07 |
| 荒尾市 | 72.02 | 61.33 | 48.52 | 45.70 | 45.70 | 43.33 | 45.20 | 49.52 | 43.24 | 74.01 | 46.53 | 82.33 |
| 玉名市 | 58.93 | 69.35 | 69.11 | 73.66 | 66.41 | 64.61 | 60.17 | 52.29 | 54.56 | 70.58 | 72.16 | 72.73 |
| 玉東町 | 92.68 | 69.77 | 100 | 70.00 | 72.73 | 84.00 | 100 | 100 | 58.33 | 100 | 100 | 71.43 |
| 和水町 | 65.85 | 78.70 | 83.47 | 80.00 | 92.73 | 91.67 | 96.36 | 65.71 | 80.56 | 71.74 | 63.16 | 78.95 |
| 南関町 | 80.00 | 58.82 | 67.86 | 86.75 | 82.61 | 36.23 | 75.00 | 38.46 | 55.56 | 31.82 | 70.59 | 61.90 |
| 長洲町 | 71.94 | 43.17 | 54.55 | 57.89 | 34.29 | 43.18 | 24.62 | 49.02 | 39.13 | 72.73 | 32.00 | 20.83 |
| 山鹿市 | 48.79 | 55.98 | 55.06 | 49.72 | 65.51 | 43.33 | 50.70 | 64.13 | 73.04 | 52.17 | 48.65 | 56.90 |
| 菊池市 | 56.03 | 61.75 | 57.54 | 64.71 | 75.89 | 66.76 | 68.06 | 69.03 | 70.46 | 62.28 | 57.54 | 59.00 |
| 合志市 | 64.00 | 71.44 | 71.44 | 54.93 | 54.48 | 48.22 | 59.80 | 38.97 | 41.93 | 78.84 | 58.16 | 59.67 |
| 大津町 | 65.85 | 77.69 | 71.72 | 70.01 | 68.17 | 66.20 | 62.08 | 72.53 | 84.12 | 96.85 | 90.13 | 84.53 |
| 菊陽町 | 48.69 | 50.71 | 60.17 | 62.02 | 69.33 | 34.11 | 46.20 | 53.02 | 46.40 | 59.53 | 42.12 | 55.56 |
| 阿蘇市 | 60.46 | 33.12 | 62.24 | 70.10 | 60.31 | 83.01 | 37.35 | 60.14 | 61.28 | 72.13 | 48.10 | 60.00 |
| 南小国町 | 70.16 | 55.62 | 59.69 | 58.10 | 53.85 | 90.83 | 67.92 | 80.85 | 62.79 | 75.95 | 89.19 | 74.42 |
| 小国町 | 61.76 | 65.62 | 88.27 | 73.38 | 84.83 | 92.50 | 80.68 | 86.87 | 88.17 | 89.81 | 97.10 | 83.16 |
| 産山村 | 52.00 | 55.56 | 33.33 | 50.00 | 33.33 | 100 | 0 | 100 | 100 | 33.33 | 0 | 0 |
| 高森町 | 84.26 | 85.71 | 75.90 | 77.89 | 77.21 | 70.93 | 85.29 | 83.33 | 92.59 | 84.31 | 96.59 | 82.86 |
| 西原村 | 83.25 | 62.33 | 47.06 | 75.30 | 65.93 | 55.68 | 60.56 | 90.95 | 60.43 | 47.22 | 64.15 | 48.31 |
| 南阿蘇村 | 49.12 | 66.67 | 62.87 | 63.58 | 63.71 | 67.07 | 66.99 | 52.25 | 70.49 | 80.43 | 77.50 | 82.28 |
| 御船町 | 77.11 | 61.49 | 73.50 | 69.39 | 83.45 | 67.98 | 54.11 | 87.60 | 62.20 | 85.25 | 66.67 | 83.61 |
| 嘉島町 | 41.67 | 54.30 | 70.20 | 51.20 | 55.06 | 72.87 | 62.24 | 62.40 | 29.17 | 45.90 | 78.57 | 76.92 |
| 益城町 | 58.04 | 77.96 | 71.57 | 78.15 | 87.50 | 90.90 | 62.06 | 65.72 | 67.23 | 71.20 | 81.82 | 81.02 |
| 甲佐町 | 45.59 | 67.05 | 81.43 | 76.33 | 61.61 | 37.21 | 27.69 | 81.17 | 86.36 | 85.19 | 76.33 | 27.42 |
| 山都町 | 71.70 | 78.57 | 60.70 | 69.23 | 71.15 | 64.48 | 67.92 | 30.88 | 68.00 | 56.25 | 67.82 | 76.24 |
| 八代市 | 65.71 | 64.40 | 67.11 | 67.94 | 67.48 | 68.75 | 64.28 | 69.08 | 70.90 | 71.06 | 72.10 | 72.57 |
| 氷川町 | 63.03 | 68.47 | 65.99 | 74.03 | 67.84 | 59.46 | 55.31 | 74.76 | 45.98 | 60.00 | 34.13 | 37.93 |
| 水俣市 | 47.70 | 57.34 | 59.18 | 54.72 | 67.16 | 52.51 | 54.88 | 54.23 | 68.15 | 74.33 | 58.45 | 59.76 |
| 芦北町 | 78.48 | 70.43 | 65.42 | 76.32 | 67.53 | 80.30 | 79.27 | 70.59 | 81.64 | 75.61 | 84.77 | 91.87 |
| 津奈木町 | 72.94 | 86.27 | 79.65 | 81.05 | 92.59 | 91.67 | 90.65 | 86.49 | 50.00 | 67.86 | 81.82 | 75.00 |
| 人吉市 | 42.90 | 70.90 | 70.53 | 78.43 | 73.55 | 58.82 | 71.78 | 79.13 | 82.26 | 59.30 | 61.64 | 61.89 |
| 錦町 | 55.81 | 38.21 | 73.36 | 49.52 | 46.13 | 55.43 | 66.75 | 61.24 | 61.24 | 62.77 | 52.63 | 52.23 |
| 多良木町 | 60.55 | 53.56 | 63.46 | 49.34 | 52.20 | 73.67 | 66.15 | 67.58 | 66.33 | 83.65 | 82.43 | 81.82 |
| 湯前町 | 57.74 | 57.38 | 48.65 | 64.24 | 78.57 | 95.24 | 94.55 | 80.33 | 68.42 | 48.15 | 43.48 | 100 |
| 水上村 | 78.40 | 86.36 | 85.47 | 69.57 | 81.63 | 76.92 | 60.98 | 81.48 | 100 | 87.14 | 78.12 | 95.12 |
| 相良村 | 65.15 | 70.18 | 72.86 | 89.19 | 77.19 | 84.43 | 65.48 | 56.86 | 67.12 | 66.00 | 74.51 | 52.38 |
| 五木村 | 88.89 | 73.68 | 66.67 | 75.00 | 100 | 10.00 | 88.89 | 94.74 | 0 | 0 | 100 | 100 |
| 山江村 | 81.43 | 82.78 | 100 | 99.20 | 95.37 | 97.66 | 89.47 | 94.39 | 92.11 | 91.76 | 92.86 | 97.62 |
| 球磨村 | 65.00 | 76.92 | 50.00 | 76.19 | 91.30 | 92.31 | 78.57 | 85.71 | 55.56 | 95.65 | 59.26 | 47.06 |
| あさぎり町 | 59.33 | 71.45 | 69.01 | 65.64 | 78.62 | 61.54 | 81.48 | 75.90 | 26.68 | 67.24 | 76.23 | 18.06 |
| 天草市 | 63.00 | 69.71 | 68.84 | 70.40 | 59.59 | 60.29 | 60.07 | 55.86 | 75.93 | 79.09 | 74.28 | 71.99 |
| 上天草市 | 57.10 | 63.27 | 59.79 | 66.67 | 68.80 | 65.45 | 50.51 | 46.45 | 77.01 | 50.70 | 79.77 | 70.16 |
| 苓北町 | 79.64 | 77.56 | 78.10 | 88.10 | 78.28 | 83.33 | 92.77 | 92.23 | 82.32 | 84.50 | 80.68 | 82.50 |
| 熊本市 | 63.97 | 63.25 | 59.99 | 62.56 | 61.48 | 61.18 | 57.47 | 61.28 | 58.08 | 59.48 | 58.56 | 59.53 |
| 熊本県 | 62.53 | 64.98 | 64.88 | 65.48 | 65.34 | 63.01 | 59.80 | 62.03 | 62.72 | 66.50 | 63.44 | 62.88 |

中学1年生CO(要観察歯)所有者率 合併後の市町村で再集計 (%)

| | H20 | H21 | H22 | H23 | H24 | H25 | H26 | H27 | H28 | H29 | H30 | R01 |
|-------|-------|-------|-------|-------|-------|-------|-------|-------|-------|-------|-------|-------|
| 宇土市 | 23.88 | 24.49 | 29.80 | 21.21 | 23.67 | 22.09 | 15.06 | 22.65 | 6.04 | 8.13 | 8.27 | 10.76 |
| 宇城市 | 16.88 | 23.23 | 16.87 | 14.19 | 16.79 | 10.40 | 15.08 | 19.61 | 17.86 | 21.32 | 14.06 | 16.24 |
| 美里町 | 17.39 | 7.50 | 15.66 | 15.29 | 15.19 | 11.11 | 9.09 | 3.57 | 2.74 | 1.47 | 5.41 | 8.70 |
| 荒尾市 | 50.11 | 47.98 | 52.99 | 38.51 | 33.12 | 25.85 | 29.67 | 19.51 | 16.97 | 17.26 | 25.24 | 20.95 |
| 玉名市 | 18.29 | 18.38 | 16.72 | 13.14 | 16.69 | 14.74 | 11.35 | 15.06 | 15.35 | 13.85 | 15.09 | 13.19 |
| 玉東町 | 0 | 0 | 0 | 0 | 0 | 0 | 3.57 | 0 | 9.62 | 2.33 | 0 | 10.53 |
| 和水町 | 23.28 | 16.67 | 23.08 | 16.00 | 19.75 | 14.71 | 14.06 | 7.14 | 31.67 | 20.55 | 11.86 | 26.98 |
| 南関町 | 17.54 | 7.84 | 6.74 | 25.84 | 18.29 | 12.50 | 18.60 | 14.10 | 9.68 | 7.58 | 5.36 | 16.00 |
| 長洲町 | 1.44 | 1.19 | 6.88 | 14.08 | 14.57 | 14.17 | 4.48 | 8.27 | 3.42 | 0 | 1.60 | 0.83 |
| 山鹿市 | 27.67 | 26.98 | 25.62 | 22.15 | 27.62 | 16.96 | 18.00 | 23.92 | 28.67 | 30.65 | 28.87 | 22.51 |
| 菊池市 | 30.16 | 25.70 | 38.10 | 31.52 | 26.10 | 31.19 | 27.04 | 27.14 | 26.17 | 27.11 | 25.37 | 27.04 |
| 合志市 | 31.99 | 34.08 | 91.04 | 53.30 | 34.87 | 40.03 | 26.35 | 14.00 | 16.34 | 21.54 | 24.40 | 29.86 |
| 大津町 | 7.84 | 3.18 | 7.79 | 9.63 | 7.14 | 7.01 | 11.59 | 37.75 | 24.72 | 12.53 | 14.89 | 17.03 |
| 菊陽町 | 55.46 | 51.60 | 32.61 | 32.68 | 30.65 | 26.10 | 18.08 | 20.14 | 25.11 | 15.66 | 12.47 | 17.41 |
| 阿蘇市 | 21.43 | 17.32 | 30.26 | 21.03 | 24.26 | 28.57 | 31.62 | 44.17 | 18.87 | 24.20 | 38.59 | 7.95 |
| 南小国町 | 50.00 | 53.85 | 47.06 | 47.22 | 69.70 | 16.67 | 37.04 | 32.26 | 38.71 | 39.29 | 39.29 | 67.65 |
| 小国町 | 26.51 | 28.95 | 36.05 | 32.05 | 32.20 | 21.67 | 20.00 | 16.92 | 15.79 | 12.90 | 14.55 | 25.49 |
| 産山村 | 11.76 | 12.50 | 16.67 | 20.00 | 15.38 | 20.00 | 5.56 | 20.00 | 18.18 | 33.33 | 23.08 | 0 |
| 高森町 | 30.51 | 35.71 | 24.07 | 16.07 | 27.27 | 44.68 | 26.98 | 24.53 | 16.28 | 17.86 | 19.30 | 20.37 |
| 西原村 | 40.91 | 44.62 | 50.00 | 31.82 | 50.75 | 34.92 | 46.48 | 33.33 | 59.30 | 68.66 | 52.73 | 71.01 |
| 南阿蘇村 | 17.86 | 30.77 | 34.00 | 23.33 | 27.27 | 11.36 | 19.42 | 35.90 | 42.22 | 17.39 | 19.40 | 25.76 |
| 御船町 | 1.71 | 3.55 | 71.81 | 24.49 | 20.45 | 28.17 | 33.85 | 24.82 | 42.15 | 26.77 | 33.33 | 46.85 |
| 嘉島町 | 46.25 | 50.00 | 34.83 | 36.25 | 42.17 | 24.66 | 39.44 | 35.63 | 25.68 | 34.57 | 22.58 | 13.98 |
| 益城町 | 53.24 | 33.83 | 31.88 | 28.57 | 25.73 | 26.42 | 34.05 | 34.18 | 20.72 | 24.77 | 32.24 | 22.15 |
| 甲佐町 | 44.55 | 22.83 | 31.51 | 12.64 | 34.48 | 52.22 | 38.75 | 25.30 | 14.49 | 27.03 | 16.47 | 32.91 |
| 山都町 | 33.78 | 22.46 | 24.24 | 28.80 | 30.70 | 51.38 | 35.64 | 53.68 | 42.55 | 42.70 | 37.08 | 30.11 |
| 八代市 | 17.70 | 22.62 | 24.75 | 21.39 | 24.16 | 16.55 | 16.07 | 14.76 | 17.48 | 16.20 | 12.02 | 16.83 |
| 氷川町 | 25.55 | 43.51 | 37.07 | 27.36 | 23.33 | 23.47 | 31.52 | 27.72 | 13.11 | 23.53 | 0.92 | 7.00 |
| 水俣市 | 21.48 | 25.59 | 34.71 | 34.17 | 40.87 | 41.04 | 28.26 | 38.64 | 31.75 | 22.35 | 29.90 | 33.69 |
| 芦北町 | 48.52 | 30.46 | 31.01 | 28.35 | 27.74 | 31.21 | 30.57 | 23.93 | 30.50 | 31.19 | 24.79 | 14.42 |
| 津奈木町 | 42.00 | 24.00 | 48.33 | 48.84 | 40.91 | 54.76 | 16.28 | 27.03 | 64.10 | 41.67 | 17.07 | 20.59 |
| 人吉市 | 32.61 | 32.28 | 41.53 | 39.94 | 42.68 | 25.60 | 40.84 | 50.34 | 55.44 | 18.41 | 37.84 | 51.63 |
| 錦町 | 11.11 | 1.74 | 46.03 | 21.74 | 15.15 | 2.82 | 5.04 | 9.52 | 11.11 | 23.66 | 7.14 | 15.38 |
| 多良木町 | 13.56 | 23.68 | 28.85 | 16.00 | 12.75 | 20.20 | 29.52 | 13.27 | 31.94 | 20.75 | 35.44 | 16.28 |
| 湯前町 | 47.17 | 8.00 | 55.26 | 55.00 | 34.38 | 57.50 | 18.52 | 30.00 | 50.00 | 41.94 | 34.78 | 25.93 |
| 水上村 | 52.17 | 44.00 | 55.00 | 28.57 | 45.00 | 19.23 | 47.62 | 27.78 | 30.00 | 23.08 | 18.18 | 6.90 |
| 相良村 | 30.43 | 27.78 | 32.61 | 9.09 | 20.93 | 20.00 | 22.73 | 17.78 | 30.00 | 19.05 | 23.08 | 9.76 |
| 五木村 | 0 | 43.75 | 60.00 | 28.57 | 40.00 | 50.00 | 42.86 | 0 | 33.33 | 40.00 | 0 | 0 |
| 山江村 | 29.79 | 26.53 | 63.33 | 48.72 | 42.86 | 47.73 | 42.50 | 47.83 | 50.00 | 48.89 | 31.82 | 55.56 |
| 球磨村 | 25.81 | 25.81 | 32.26 | 15.15 | 46.67 | 33.33 | 8.33 | 13.04 | 16.13 | 32.26 | 27.27 | 11.54 |
| あさぎり町 | 40.13 | 50.00 | 43.68 | 54.61 | 50.00 | 61.22 | 48.82 | 39.66 | 18.06 | 25.81 | 35.62 | 81.12 |
| 天草市 | 36.81 | 39.89 | 45.41 | 37.77 | 45.10 | 42.18 | 47.11 | 43.57 | 44.46 | 49.70 | 42.17 | 38.87 |
| 上天草市 | 18.94 | 15.22 | 28.24 | 46.13 | 42.09 | 45.53 | 44.40 | 37.45 | 36.14 | 34.63 | 50.79 | 26.96 |
| 苓北町 | 0 | 1.20 | 2.38 | 0 | 0 | 6.35 | 30.00 | 6.85 | 1.59 | 3.45 | 0 | 0 |
| 熊本市 | 21.35 | 20.40 | 20.23 | 18.74 | 17.05 | 16.00 | 15.80 | 15.86 | 18.26 | 15.23 | 14.98 | 15.81 |
| 熊本県 | 24.76 | 24.30 | 28.26 | 23.86 | 23.47 | 21.41 | 20.98 | 21.23 | 21.59 | 19.45 | 19.30 | 20.21 |

中学1年生GO(歯周疾患要観察歯)者率 合併後の市町村で再集計 (%)

| | H20 | H21 | H22 | H23 | H24 | H25 | H26 | H27 | H28 | H29 | H30 | R01 |
|-------|-------|-------|-------|-------|-------|-------|-------|-------|-------|-------|-------|-------|
| 宇土市 | 33.81 | 35.51 | 36.45 | 37.63 | 19.47 | 27.43 | 26.91 | 16.54 | 46.46 | 45.81 | 43.55 | 57.79 |
| 宇城市 | 33.77 | 28.55 | 26.92 | 31.17 | 27.62 | 25.82 | 31.10 | 35.53 | 35.73 | 36.82 | 41.77 | 43.91 |
| 美里町 | 29.35 | 7.50 | 15.66 | 11.76 | 21.52 | 37.50 | 18.18 | 7.14 | 36.99 | 8.82 | 12.16 | 13.04 |
| 荒尾市 | 38.13 | 31.86 | 29.91 | 25.60 | 25.95 | 38.68 | 42.06 | 28.82 | 24.31 | 23.88 | 38.94 | 21.70 |
| 玉名市 | 9.58 | 10.40 | 10.50 | 12.41 | 9.78 | 10.01 | 9.83 | 13.00 | 10.46 | 12.08 | 12.44 | 11.52 |
| 玉東町 | 64.15 | 20.41 | 7.02 | 22.92 | 9.30 | 15.00 | 10.71 | 0 | 23.08 | 4.65 | 0 | 5.26 |
| 和水町 | 18.97 | 3.92 | 3.30 | 13.00 | 13.58 | 4.41 | 6.25 | 17.86 | 18.33 | 9.59 | 20.34 | 19.05 |
| 南関町 | 0.88 | 24.51 | 10.11 | 0 | 0 | 0 | 6.98 | 6.41 | 3.23 | 16.67 | 1.79 | 18.00 |
| 長洲町 | 2.88 | 3.57 | 3.12 | 4.93 | 17.88 | 3.94 | 0.75 | 3.01 | 3.42 | 3.74 | 0.80 | 3.33 |
| 山鹿市 | 22.06 | 19.22 | 22.18 | 17.63 | 17.13 | 20.71 | 18.68 | 5.92 | 9.40 | 19.59 | 25.82 | 21.33 |
| 菊池市 | 18.87 | 26.34 | 21.52 | 25.40 | 20.39 | 33.26 | 17.17 | 19.85 | 17.52 | 21.23 | 16.59 | 22.96 |
| 合志市 | 17.28 | 16.44 | 24.25 | 11.23 | 18.46 | 14.44 | 8.17 | 9.89 | 36.85 | 14.41 | 18.71 | 46.25 |
| 大津町 | 10.46 | 24.40 | 6.82 | 1.24 | 10.42 | 6.05 | 4.57 | 20.28 | 10.51 | 12.53 | 28.09 | 18.96 |
| 菊陽町 | 25.66 | 26.60 | 27.49 | 35.38 | 27.27 | 28.54 | 21.97 | 21.05 | 19.60 | 10.29 | 16.63 | 11.68 |
| 阿蘇市 | 15.55 | 11.42 | 11.84 | 7.14 | 6.38 | 9.96 | 6.25 | 5.42 | 14.15 | 6.39 | 20.65 | 9.66 |
| 南小国町 | 20.00 | 43.59 | 47.06 | 41.67 | 45.45 | 27.78 | 25.93 | 29.03 | 32.26 | 28.57 | 32.14 | 52.94 |
| 小国町 | 0 | 0 | 2.33 | 1.28 | 3.39 | 0 | 3.33 | 10.77 | 1.75 | 9.68 | 3.64 | 31.37 |
| 産山村 | 0 | 12.50 | 0 | 0 | 7.69 | 0 | 5.56 | 0 | 9.09 | 8.33 | 15.38 | 0 |
| 高森町 | 33.90 | 33.33 | 48.15 | 44.64 | 34.55 | 42.55 | 44.44 | 66.04 | 53.49 | 58.93 | 63.16 | 29.63 |
| 西原村 | 22.73 | 36.92 | 41.67 | 40.91 | 4.48 | 0 | 63.38 | 62.12 | 53.49 | 28.36 | 27.27 | 0 |
| 南阿蘇村 | 21.43 | 16.48 | 15.00 | 13.33 | 21.59 | 12.50 | 2.91 | 8.97 | 5.56 | 22.83 | 2.99 | 9.09 |
| 御船町 | 5.71 | 1.78 | 18.12 | 4.08 | 6.06 | 9.86 | 19.23 | 13.87 | 14.88 | 11.02 | 22.81 | 16.78 |
| 嘉島町 | 52.50 | 37.50 | 38.20 | 36.25 | 15.66 | 28.77 | 19.72 | 32.18 | 13.51 | 12.35 | 25.81 | 10.75 |
| 益城町 | 51.88 | 20.66 | 18.12 | 65.45 | 17.59 | 17.92 | 27.91 | 20.57 | 32.89 | 33.44 | 38.81 | 6.77 |
| 甲佐町 | 5.94 | 73.91 | 73.97 | 24.14 | 50.57 | 53.33 | 40.00 | 72.29 | 60.87 | 20.27 | 40.00 | 77.22 |
| 山都町 | 13.51 | 5.07 | 12.12 | 12.80 | 10.53 | 14.68 | 15.84 | 23.16 | 17.02 | 24.72 | 28.09 | 17.20 |
| 八代市 | 23.95 | 23.08 | 25.98 | 22.28 | 28.60 | 20.60 | 18.73 | 18.36 | 18.63 | 17.97 | 16.13 | 18.95 |
| 氷川町 | 28.47 | 34.35 | 34.48 | 28.30 | 43.33 | 46.94 | 52.17 | 13.86 | 34.43 | 24.71 | 43.12 | 34.00 |
| 水俣市 | 41.48 | 12.99 | 23.55 | 15.83 | 18.25 | 15.57 | 21.30 | 23.64 | 27.51 | 13.97 | 35.05 | 16.58 |
| 芦北町 | 36.09 | 29.14 | 30.38 | 23.62 | 16.79 | 14.89 | 12.74 | 23.93 | 22.70 | 21.10 | 21.49 | 30.77 |
| 津奈木町 | 66.00 | 46.00 | 30.00 | 32.56 | 51.52 | 54.76 | 48.84 | 54.05 | 33.33 | 58.33 | 39.02 | 44.12 |
| 人吉市 | 9.97 | 29.89 | 24.86 | 27.30 | 6.69 | 18.07 | 21.54 | 8.16 | 13.33 | 13.72 | 5.74 | 18.70 |
| 錦町 | 14.81 | 38.26 | 34.13 | 30.43 | 15.91 | 10.56 | 19.33 | 13.49 | 6.84 | 18.32 | 22.62 | 13.46 |
| 多良木町 | 5.08 | 33.33 | 34.62 | 24.00 | 26.47 | 27.27 | 18.10 | 18.37 | 26.39 | 54.72 | 54.43 | 19.77 |
| 湯前町 | 41.51 | 18.00 | 23.68 | 47.50 | 25.00 | 67.50 | 48.15 | 66.67 | 28.95 | 38.71 | 34.78 | 44.44 |
| 水上村 | 8.70 | 8.00 | 5.00 | 9.52 | 10.00 | 3.85 | 4.76 | 0 | 0 | 11.54 | 0 | 0 |
| 相良村 | 30.43 | 72.22 | 45.65 | 31.82 | 37.21 | 69.09 | 20.45 | 8.89 | 15.00 | 14.29 | 15.38 | 19.51 |
| 五木村 | 0 | 0 | 80.00 | 0 | 20.00 | 0 | 0 | 0 | 11.11 | 40.00 | 60.00 | 0 |
| 山江村 | 27.66 | 12.24 | 0 | 17.95 | 3.57 | 2.27 | 0 | 0 | 0 | 2.22 | 0 | 0 |
| 球磨村 | 0 | 9.68 | 0 | 3.03 | 0 | 0 | 0 | 0 | 0 | 3.23 | 3.03 | 0 |
| あさぎり町 | 12.50 | 16.13 | 15.52 | 24.34 | 7.69 | 24.49 | 25.29 | 31.03 | 20.83 | 20.65 | 0 | 0 |
| 天草市 | 19.42 | 21.68 | 29.72 | 28.09 | 29.67 | 34.17 | 35.67 | 33.86 | 22.87 | 25.45 | 40.56 | 28.71 |
| 上天草市 | 10.87 | 13.84 | 10.96 | 20.77 | 16.16 | 22.96 | 18.97 | 17.53 | 18.81 | 23.41 | 23.28 | 18.14 |
| 苓北町 | 4.55 | 4.82 | 1.19 | 0 | 1.85 | 1.59 | 0 | 2.74 | 1.59 | 0 | 0 | 0 |
| 熊本市 | 18.94 | 22.42 | 20.57 | 19.31 | 19.74 | 18.67 | 19.70 | 19.03 | 18.03 | 19.32 | 20.51 | 21.43 |
| 熊本県 | 20.85 | 22.34 | 21.96 | 21.32 | 20.04 | 20.52 | 20.22 | 19.50 | 20.46 | 20.09 | 22.86 | 22.67 |

中学1年生G(歯周疾患要治療歯)者率 合併後の市町村で再集計 (%)

| | H20 | H21 | H22 | H23 | H24 | H25 | H26 | H27 | H28 | H29 | H30 | R01 |
|-------|-------|-------|-------|-------|-------|-------|-------|-------|-------|-------|-------|-------|
| 宇土市 | 3.31 | 4.49 | 3.69 | 6.03 | 2.21 | 2.18 | 4.20 | 1.78 | 8.40 | 9.11 | 5.35 | 2.83 |
| 宇城市 | 2.92 | 1.94 | 3.07 | 2.63 | 2.35 | 4.51 | 3.17 | 5.44 | 9.81 | 4.26 | 5.62 | 5.54 |
| 美里町 | 2.17 | 3.75 | 6.02 | 1.18 | 1.27 | 2.78 | 0 | 1.19 | 1.37 | 1.47 | 2.70 | 2.90 |
| 荒尾市 | 6.10 | 7.87 | 12.82 | 11.69 | 9.92 | 5.13 | 11.21 | 3.77 | 5.05 | 14.89 | 6.97 | 7.98 |
| 玉名市 | 2.18 | 2.28 | 1.48 | 2.19 | 2.53 | 0.43 | 0.91 | 0.79 | 1.18 | 1.13 | 0.66 | 1.34 |
| 玉東町 | 0 | 0 | 0 | 0 | 0 | 0 | 0 | 0 | 0 | 0 | 0 | 0 |
| 和水町 | 1.72 | 0.98 | 0 | 1.00 | 0 | 0 | 0 | 0 | 0 | 0 | 0 | 0 |
| 南関町 | 0 | 13.73 | 10.11 | 0 | 0 | 0 | 3.49 | 6.41 | 0 | 7.58 | 10.71 | 10.00 |
| 長洲町 | 0 | 0 | 0 | 0 | 1.32 | 0 | 0.75 | 2.26 | 0 | 0 | 0 | 0 |
| 山鹿市 | 3.62 | 4.23 | 0.76 | 1.72 | 0 | 3.35 | 3.64 | 5.24 | 4.36 | 0.92 | 9.62 | 0 |
| 菊池市 | 16.34 | 7.71 | 10.86 | 5.90 | 5.70 | 10.78 | 4.94 | 4.77 | 10.98 | 5.88 | 6.83 | 7.94 |
| 合志市 | 5.70 | 8.39 | 11.94 | 8.38 | 8.03 | 1.57 | 4.93 | 5.94 | 2.67 | 5.71 | 4.49 | 0.56 |
| 大津町 | 3.92 | 3.18 | 3.25 | 3.42 | 3.87 | 1.91 | 0.30 | 3.94 | 2.84 | 1.95 | 1.69 | 1.92 |
| 菊陽町 | 9.73 | 6.12 | 1.62 | 1.97 | 1.30 | 2.93 | 5.26 | 1.37 | 2.64 | 2.68 | 1.22 | 3.18 |
| 阿蘇市 | 0.42 | 1.18 | 0 | 1.19 | 3.83 | 0 | 0.37 | 1.67 | 13.21 | 2.74 | 4.35 | 7.39 |
| 南小国町 | 7.50 | 7.69 | 8.82 | 5.56 | 12.12 | 0 | 3.70 | 16.13 | 9.68 | 7.14 | 3.57 | 0 |
| 小国町 | 0 | 0 | 0 | 0 | 0 | 0 | 0 | 0 | 0 | 0 | 1.82 | 0 |
| 産山村 | 0 | 0 | 0 | 0 | 0 | 0 | 0 | 0 | 0 | 0 | 0 | 0 |
| 高森町 | 3.39 | 0 | 1.85 | 3.57 | 3.64 | 0 | 0 | 3.77 | 0 | 3.57 | 1.75 | 5.56 |
| 西原村 | 34.85 | 30.77 | 36.67 | 15.15 | 5.97 | 6.35 | 11.27 | 12.12 | 22.09 | 38.81 | 10.91 | 0 |
| 南阿蘇村 | 0 | 0 | 3.00 | 0 | 0 | 1.14 | 0 | 0 | 0 | 0 | 0 | 0 |
| 御船町 | 0.57 | 0 | 0.67 | 1.36 | 0 | 0 | 0 | 0 | 0.83 | 0 | 4.39 | 0 |
| 嘉島町 | 23.75 | 23.75 | 16.85 | 15.00 | 4.82 | 12.33 | 2.82 | 4.60 | 1.35 | 2.47 | 3.23 | 0 |
| 益城町 | 1.37 | 3.59 | 16.78 | 15.28 | 4.56 | 4.40 | 5.83 | 13.61 | 11.51 | 3.72 | 1.79 | 1.54 |
| 甲佐町 | 5.94 | 6.52 | 12.33 | 4.60 | 16.09 | 10.00 | 3.75 | 8.43 | 15.94 | 8.11 | 5.88 | 6.33 |
| 山都町 | 1.35 | 2.17 | 2.27 | 4.00 | 3.51 | 6.42 | 4.95 | 1.05 | 2.13 | 4.49 | 2.25 | 7.53 |
| 八代市 | 3.89 | 5.21 | 6.82 | 6.01 | 4.98 | 4.46 | 3.35 | 2.12 | 4.35 | 3.91 | 4.11 | 3.73 |
| 氷川町 | 2.92 | 1.53 | 4.31 | 0 | 8.33 | 2.04 | 5.43 | 5.94 | 3.28 | 1.18 | 4.59 | 7.00 |
| 水俣市 | 4.07 | 1.57 | 5.37 | 2.08 | 3.17 | 1.89 | 6.09 | 7.73 | 5.29 | 6.70 | 1.03 | 0.53 |
| 芦北町 | 16.57 | 8.61 | 10.13 | 17.32 | 5.84 | 3.55 | 12.74 | 5.13 | 14.18 | 11.93 | 16.53 | 15.38 |
| 津奈木町 | 2.00 | 12.00 | 0 | 2.33 | 13.64 | 0 | 4.65 | 0 | 53.85 | 25.00 | 17.07 | 5.88 |
| 人吉市 | 5.66 | 9.79 | 16.39 | 6.03 | 1.27 | 3.61 | 7.72 | 4.76 | 4.91 | 0.72 | 0.68 | 7.72 |
| 錦町 | 25.19 | 17.39 | 19.05 | 15.65 | 25.00 | 27.46 | 15.97 | 25.40 | 32.48 | 15.27 | 19.05 | 33.65 |
| 多良木町 | 0 | 45.61 | 41.35 | 40.00 | 0.98 | 11.11 | 10.48 | 13.27 | 16.67 | 6.60 | 7.59 | 12.79 |
| 湯前町 | 22.64 | 10.00 | 23.68 | 25.00 | 31.25 | 12.50 | 18.52 | 6.67 | 18.42 | 16.13 | 34.78 | 14.81 |
| 水上村 | 4.35 | 0 | 5.00 | 0 | 10.00 | 0 | 14.29 | 0 | 0 | 7.69 | 4.55 | 0 |
| 相良村 | 32.61 | 20.37 | 41.30 | 18.18 | 27.91 | 16.36 | 4.55 | 0 | 2.50 | 4.76 | 5.13 | 2.44 |
| 五木村 | 0 | 0 | 0 | 0 | 0 | 0 | 0 | 0 | 0 | 20.00 | 0 | 0 |
| 山江村 | 6.38 | 0 | 0 | 0 | 0 | 0 | 0 | 0 | 0 | 0 | 0 | 0 |
| 球磨村 | 0 | 9.68 | 3.23 | 0 | 0 | 0 | 0 | 0 | 0 | 3.23 | 0 | 0 |
| あさぎり町 | 21.05 | 33.33 | 41.38 | 33.55 | 25.82 | 24.49 | 34.12 | 2.30 | 8.33 | 21.94 | 27.40 | 1.40 |
| 天草市 | 6.40 | 8.60 | 7.29 | 5.93 | 9.54 | 7.51 | 5.52 | 5.38 | 4.83 | 2.68 | 6.30 | 14.68 |
| 上天草市 | 0.93 | 1.38 | 2.33 | 0.70 | 2.02 | 1.56 | 1.72 | 0.80 | 4.46 | 1.95 | 3.17 | 3.92 |
| 苓北町 | 1.14 | 0 | 2.38 | 4.11 | 3.70 | 3.17 | 4.29 | 0 | 0 | 0 | 0 | 0 |
| 熊本市 | 3.36 | 3.94 | 4.77 | 3.70 | 3.20 | 4.33 | 3.61 | 3.11 | 3.67 | 3.55 | 3.48 | 3.22 |
| 熊本県 | 4.69 | 5.37 | 6.47 | 5.05 | 4.40 | 4.42 | 4.35 | 3.74 | 5.01 | 4.35 | 4.30 | 4.05 |

中学1年生G(歯周疾患要治療歯)者率 合併後の市町村で再集計 (%)

| | H20 | H21 | H22 | H23 | H24 | H25 | H26 | H27 | H28 | H29 | H30 | R01 |
|-------|-------|-------|-------|-------|-------|-------|-------|-------|-------|-------|-------|-------|
| 宇土市 | 3.31 | 4.49 | 3.69 | 6.03 | 2.21 | 2.18 | 4.20 | 1.78 | 8.40 | 9.11 | 5.35 | 2.83 |
| 宇城市 | 2.92 | 1.94 | 3.07 | 2.63 | 2.35 | 4.51 | 3.17 | 5.44 | 9.81 | 4.26 | 5.62 | 5.54 |
| 美里町 | 2.17 | 3.75 | 6.02 | 1.18 | 1.27 | 2.78 | 0 | 1.19 | 1.37 | 1.47 | 2.70 | 2.90 |
| 荒尾市 | 6.10 | 7.87 | 12.82 | 11.69 | 9.92 | 5.13 | 11.21 | 3.77 | 5.05 | 14.89 | 6.97 | 7.98 |
| 玉名市 | 2.18 | 2.28 | 1.48 | 2.19 | 2.53 | 0.43 | 0.91 | 0.79 | 1.18 | 1.13 | 0.66 | 1.34 |
| 玉東町 | 0 | 0 | 0 | 0 | 0 | 0 | 0 | 0 | 0 | 0 | 0 | 0 |
| 和水町 | 1.72 | 0.98 | 0 | 1.00 | 0 | 0 | 0 | 0 | 0 | 0 | 0 | 0 |
| 南関町 | 0 | 13.73 | 10.11 | 0 | 0 | 0 | 3.49 | 6.41 | 0 | 7.58 | 10.71 | 10.00 |
| 長洲町 | 0 | 0 | 0 | 0 | 1.32 | 0 | 0.75 | 2.26 | 0 | 0 | 0 | 0 |
| 山鹿市 | 3.62 | 4.23 | 0.76 | 1.72 | 0 | 3.35 | 3.64 | 5.24 | 4.36 | 0.92 | 9.62 | 0 |
| 菊池市 | 16.34 | 7.71 | 10.86 | 5.90 | 5.70 | 10.78 | 4.94 | 4.77 | 10.98 | 5.88 | 6.83 | 7.94 |
| 合志市 | 5.70 | 8.39 | 11.94 | 8.38 | 8.03 | 1.57 | 4.93 | 5.94 | 2.67 | 5.71 | 4.49 | 0.56 |
| 大津町 | 3.92 | 3.18 | 3.25 | 3.42 | 3.87 | 1.91 | 0.30 | 3.94 | 2.84 | 1.95 | 1.69 | 1.92 |
| 菊陽町 | 9.73 | 6.12 | 1.62 | 1.97 | 1.30 | 2.93 | 5.26 | 1.37 | 2.64 | 2.68 | 1.22 | 3.18 |
| 阿蘇市 | 0.42 | 1.18 | 0 | 1.19 | 3.83 | 0 | 0.37 | 1.67 | 13.21 | 2.74 | 4.35 | 7.39 |
| 南小国町 | 7.50 | 7.69 | 8.82 | 5.56 | 12.12 | 0 | 3.70 | 16.13 | 9.68 | 7.14 | 3.57 | 0 |
| 小国町 | 0 | 0 | 0 | 0 | 0 | 0 | 0 | 0 | 0 | 0 | 1.82 | 0 |
| 産山村 | 0 | 0 | 0 | 0 | 0 | 0 | 0 | 0 | 0 | 0 | 0 | 0 |
| 高森町 | 3.39 | 0 | 1.85 | 3.57 | 3.64 | 0 | 0 | 3.77 | 0 | 3.57 | 1.75 | 5.56 |
| 西原村 | 34.85 | 30.77 | 36.67 | 15.15 | 5.97 | 6.35 | 11.27 | 12.12 | 22.09 | 38.81 | 10.91 | 0 |
| 南阿蘇村 | 0 | 0 | 3.00 | 0 | 0 | 1.14 | 0 | 0 | 0 | 0 | 0 | 0 |
| 御船町 | 0.57 | 0 | 0.67 | 1.36 | 0 | 0 | 0 | 0 | 0.83 | 0 | 4.39 | 0 |
| 嘉島町 | 23.75 | 23.75 | 16.85 | 15.00 | 4.82 | 12.33 | 2.82 | 4.60 | 1.35 | 2.47 | 3.23 | 0 |
| 益城町 | 1.37 | 3.59 | 16.78 | 15.28 | 4.56 | 4.40 | 5.83 | 13.61 | 11.51 | 3.72 | 1.79 | 1.54 |
| 甲佐町 | 5.94 | 6.52 | 12.33 | 4.60 | 16.09 | 10.00 | 3.75 | 8.43 | 15.94 | 8.11 | 5.88 | 6.33 |
| 山都町 | 1.35 | 2.17 | 2.27 | 4.00 | 3.51 | 6.42 | 4.95 | 1.05 | 2.13 | 4.49 | 2.25 | 7.53 |
| 八代市 | 3.89 | 5.21 | 6.82 | 6.01 | 4.98 | 4.46 | 3.35 | 2.12 | 4.35 | 3.91 | 4.11 | 3.73 |
| 氷川町 | 2.92 | 1.53 | 4.31 | 0 | 8.33 | 2.04 | 5.43 | 5.94 | 3.28 | 1.18 | 4.59 | 7.00 |
| 水俣市 | 4.07 | 1.57 | 5.37 | 2.08 | 3.17 | 1.89 | 6.09 | 7.73 | 5.29 | 6.70 | 1.03 | 0.53 |
| 芦北町 | 16.57 | 8.61 | 10.13 | 17.32 | 5.84 | 3.55 | 12.74 | 5.13 | 14.18 | 11.93 | 16.53 | 15.38 |
| 津奈木町 | 2.00 | 12.00 | 0 | 2.33 | 13.64 | 0 | 4.65 | 0 | 53.85 | 25.00 | 17.07 | 5.88 |
| 人吉市 | 5.66 | 9.79 | 16.39 | 6.03 | 1.27 | 3.61 | 7.72 | 4.76 | 4.91 | 0.72 | 0.68 | 7.72 |
| 錦町 | 25.19 | 17.39 | 19.05 | 15.65 | 25.00 | 27.46 | 15.97 | 25.40 | 32.48 | 15.27 | 19.05 | 33.65 |
| 多良木町 | 0 | 45.61 | 41.35 | 40.00 | 0.98 | 11.11 | 10.48 | 13.27 | 16.67 | 6.60 | 7.59 | 12.79 |
| 湯前町 | 22.64 | 10.00 | 23.68 | 25.00 | 31.25 | 12.50 | 18.52 | 6.67 | 18.42 | 16.13 | 34.78 | 14.81 |
| 水上村 | 4.35 | 0 | 5.00 | 0 | 10.00 | 0 | 14.29 | 0 | 0 | 7.69 | 4.55 | 0 |
| 相良村 | 32.61 | 20.37 | 41.30 | 18.18 | 27.91 | 16.36 | 4.55 | 0 | 2.50 | 4.76 | 5.13 | 2.44 |
| 五木村 | 0 | 0 | 0 | 0 | 0 | 0 | 0 | 0 | 0 | 20.00 | 0 | 0 |
| 山江村 | 6.38 | 0 | 0 | 0 | 0 | 0 | 0 | 0 | 0 | 0 | 0 | 0 |
| 球磨村 | 0 | 9.68 | 3.23 | 0 | 0 | 0 | 0 | 0 | 0 | 3.23 | 0 | 0 |
| あさぎり町 | 21.05 | 33.33 | 41.38 | 33.55 | 25.82 | 24.49 | 34.12 | 2.30 | 8.33 | 21.94 | 27.40 | 1.40 |
| 天草市 | 6.40 | 8.60 | 7.29 | 5.93 | 9.54 | 7.51 | 5.52 | 5.38 | 4.83 | 2.68 | 6.30 | 14.68 |
| 上天草市 | 0.93 | 1.38 | 2.33 | 0.70 | 2.02 | 1.56 | 1.72 | 0.80 | 4.46 | 1.95 | 3.17 | 3.92 |
| 苓北町 | 1.14 | 0 | 2.38 | 4.11 | 3.70 | 3.17 | 4.29 | 0 | 0 | 0 | 0 | 0 |
| 熊本市 | 3.36 | 3.94 | 4.77 | 3.70 | 3.20 | 4.33 | 3.61 | 3.11 | 3.67 | 3.55 | 3.48 | 3.22 |
| 熊本県 | 4.69 | 5.37 | 6.47 | 5.05 | 4.40 | 4.42 | 4.35 | 3.74 | 5.01 | 4.35 | 4.30 | 4.05 |

6. 高校生の歯科健康診査結果

R01年度県全体 (本)

| 学年 | 生徒数 | 被検者数 | むし歯の状況 | | | むし歯有病者数 | CO所有者数 | |
|-------|-------|-------|--------|--------|------|---------|--------|-------|
| | | | 未処置歯数 | 処置歯数 | 喪失歯数 | | | |
| 高校1年生 | 7,129 | 6,968 | 4,509 | 9,286 | 169 | 13,964 | 3,367 | 1,646 |
| 高校2年生 | 7,132 | 6,916 | 4,457 | 11,171 | 263 | 15,891 | 3,472 | 1,817 |
| 高校3年生 | 7,097 | 6,929 | 5,877 | 12,037 | 239 | 18,153 | 3,869 | 1,725 |

| 学年 | GO者数 | G者数 | 一人平均むし歯数 | むし歯有病者率 | 処置歯率 | CO所有者率 | GO者率 | G者率 |
|-------|-------|-----|----------|---------|-------|--------|-------|------|
| 高校1年生 | 1,243 | 476 | 2.00 | 48.32 | 66.50 | 23.62 | 17.84 | 6.83 |
| 高校2年生 | 1,232 | 492 | 2.30 | 50.20 | 70.30 | 26.27 | 17.81 | 7.11 |
| 高校3年生 | 1,297 | 533 | 2.62 | 55.84 | 66.31 | 24.90 | 18.72 | 7.69 |

高校生の歯科健診結果・経年(H19-H30)

むし歯有病者率 (%)

| | H20 | H21 | H22 | H23 | H24 | H25 | H26 | H27 | H28 | H29 | H30 | R01 |
|-------|-------|-------|-------|-------|-------|-------|-------|-------|-------|-------|-------|-------|
| 高校1年生 | 70.04 | 66.53 | 62.96 | 61.41 | 61.89 | 56.00 | 56.13 | 51.29 | 48.71 | 46.52 | 42.88 | 43.66 |
| 高校2年生 | 74.11 | 72.20 | 68.32 | 66.95 | 65.67 | 64.39 | 60.69 | 57.46 | 55.58 | 53.22 | 48.16 | 46.67 |
| 高校3年生 | 77.91 | 74.83 | 72.39 | 70.69 | 69.92 | 67.57 | 67.50 | 61.59 | 61.47 | 57.99 | 54.30 | 51.49 |

一人平均むし歯数 (本)

| | H20 | H21 | H22 | H23 | H24 | H25 | H26 | H27 | H28 | H29 | H30 | R01 |
|-------|------|------|------|------|------|------|------|------|------|------|------|------|
| 高校1年生 | 3.36 | 3.18 | 2.78 | 2.64 | 2.73 | 2.35 | 2.26 | 1.99 | 1.84 | 1.75 | 1.73 | 1.72 |
| 高校2年生 | 3.92 | 3.73 | 3.39 | 3.13 | 3.05 | 2.97 | 2.67 | 2.49 | 2.24 | 2.17 | 2.12 | 2.04 |
| 高校3年生 | 4.43 | 4.09 | 3.74 | 3.63 | 3.54 | 3.29 | 3.21 | 2.84 | 2.73 | 2.60 | 2.56 | 2.32 |

処置歯率 (%)

| | H20 | H21 | H22 | H23 | H24 | H25 | H26 | H27 | H28 | H29 | H30 | R01 |
|-------|-------|-------|-------|-------|-------|-------|-------|-------|-------|-------|-------|-------|
| 高校1年生 | 65.53 | 64.60 | 67.11 | 71.16 | 67.90 | 70.77 | 69.38 | 67.41 | 68.43 | 66.89 | 67.80 | 68.48 |
| 高校2年生 | 68.81 | 67.54 | 70.26 | 71.56 | 70.91 | 72.60 | 70.70 | 68.71 | 71.30 | 69.18 | 68.25 | 71.33 |
| 高校3年生 | 71.01 | 69.48 | 71.48 | 72.23 | 71.70 | 73.81 | 72.47 | 69.71 | 71.35 | 70.69 | 70.29 | 68.38 |

CO所有者率 (%)

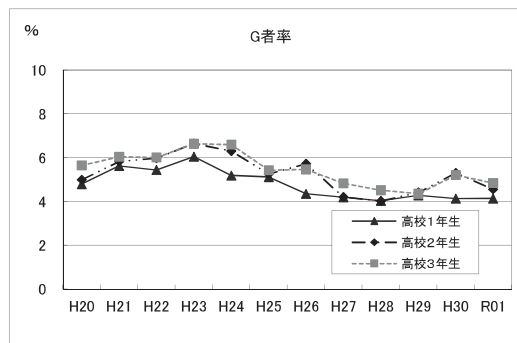
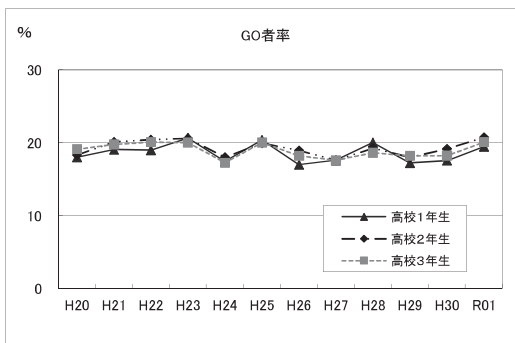
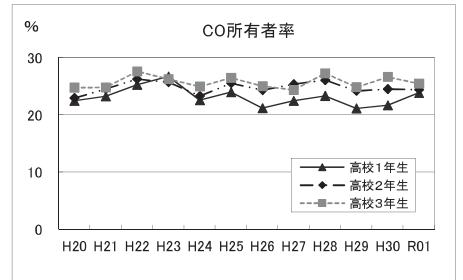
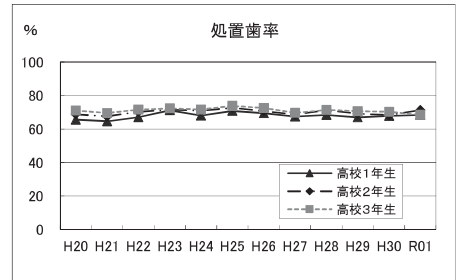
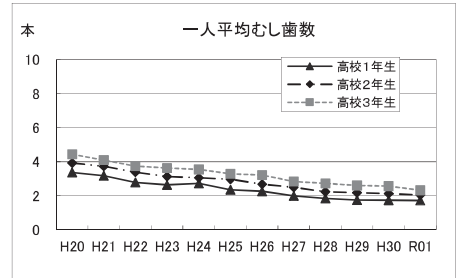
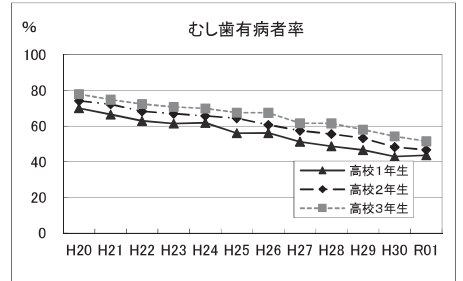
| | H20 | H21 | H22 | H23 | H24 | H25 | H26 | H27 | H28 | H29 | H30 | R01 |
|-------|-------|-------|-------|-------|-------|-------|-------|-------|-------|-------|-------|-------|
| 高校1年生 | 22.46 | 23.26 | 25.27 | 26.73 | 22.58 | 23.97 | 21.19 | 22.45 | 23.32 | 21.15 | 21.68 | 23.85 |
| 高校2年生 | 22.96 | 24.55 | 26.29 | 25.73 | 23.33 | 25.56 | 24.36 | 25.41 | 26.09 | 24.19 | 24.54 | 24.42 |
| 高校3年生 | 24.78 | 24.82 | 27.63 | 26.27 | 24.96 | 26.48 | 25.05 | 24.39 | 27.28 | 24.86 | 26.63 | 25.46 |

GO者率 (%)

| | H20 | H21 | H22 | H23 | H24 | H25 | H26 | H27 | H28 | H29 | H30 | R01 |
|-------|-------|-------|-------|-------|-------|-------|-------|-------|-------|-------|-------|-------|
| 高校1年生 | 18.01 | 19.06 | 19.00 | 20.67 | 17.45 | 20.40 | 16.99 | 17.60 | 20.04 | 17.22 | 17.55 | 19.45 |
| 高校2年生 | 18.32 | 20.12 | 20.44 | 20.62 | 18.03 | 19.97 | 18.96 | 17.62 | 19.28 | 18.02 | 19.18 | 20.76 |
| 高校3年生 | 19.13 | 19.78 | 20.11 | 20.05 | 17.29 | 20.04 | 18.21 | 17.63 | 18.66 | 18.21 | 18.24 | 20.10 |

G者率 (%)

| | H20 | H21 | H22 | H23 | H24 | H25 | H26 | H27 | H28 | H29 | H30 | R01 |
|-------|------|------|------|------|------|------|------|------|------|------|------|------|
| 高校1年生 | 4.79 | 5.62 | 5.44 | 6.05 | 5.19 | 5.12 | 4.35 | 4.20 | 4.04 | 4.28 | 4.13 | 4.13 |
| 高校2年生 | 5.00 | 5.83 | 5.98 | 6.65 | 6.31 | 5.26 | 5.73 | 4.21 | 4.03 | 4.42 | 5.31 | 4.56 |
| 高校3年生 | 5.65 | 6.05 | 6.01 | 6.64 | 6.60 | 5.43 | 5.47 | 4.83 | 4.52 | 4.36 | 5.21 | 4.84 |



7. 特別支援学校とそれ以外の学校との比較

むし歯保有者率

(%)

| | 小1 | 小2 | 小3 | 小4 | 小5 | 小6 | 中1 | 中2 | 中3 | 高1 | 高2 | 高3 |
|---------|------|-------|-------|-------|-------|-------|-------|-------|-------|-------|-------|-------|
| 特別支援学校 | 4.42 | 10.61 | 14.84 | 18.64 | 23.60 | 27.10 | 14.53 | 21.70 | 31.50 | 42.62 | 47.90 | 56.31 |
| それ以外の学校 | 1.37 | 6.59 | 7.50 | 12.66 | 12.68 | 13.46 | 35.17 | 38.64 | 43.84 | 43.69 | 46.65 | 51.39 |

一人平均むし歯数

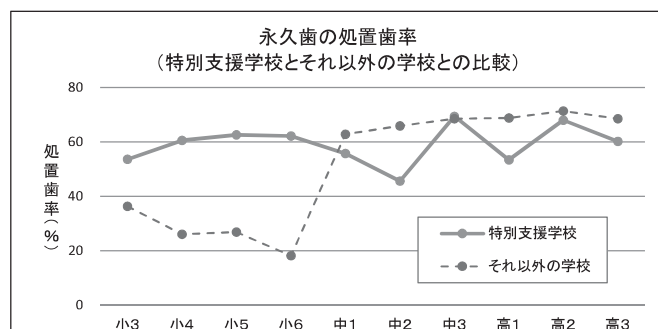
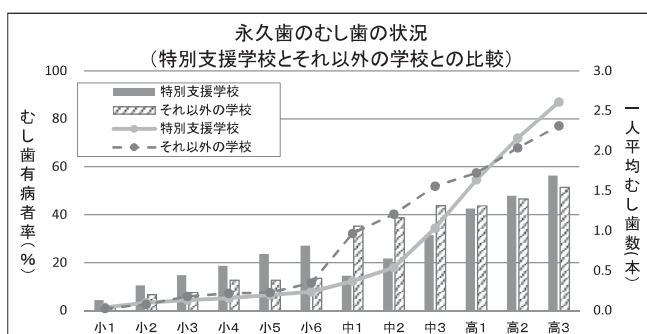
(本)

| | 小1 | 小2 | 小3 | 小4 | 小5 | 小6 | 中1 | 中2 | 中3 | 高1 | 高2 | 高3 |
|---------|------|------|------|------|------|------|------|------|------|------|------|------|
| 特別支援学校 | 0.04 | 0.10 | 0.13 | 0.16 | 0.20 | 0.24 | 0.37 | 0.54 | 1.03 | 1.64 | 2.16 | 2.61 |
| それ以外の学校 | 0.03 | 0.08 | 0.18 | 0.22 | 0.23 | 0.35 | 0.96 | 1.21 | 1.56 | 1.72 | 2.04 | 2.31 |

処置歯率

(%)

| | 小1 | 小2 | 小3 | 小4 | 小5 | 小6 | 中1 | 中2 | 中3 | 高1 | 高2 | 高3 |
|---------|-------|-------|-------|-------|-------|-------|-------|-------|-------|-------|-------|-------|
| 特別支援学校 | 46.15 | 50.30 | 53.67 | 60.58 | 62.62 | 62.23 | 55.81 | 45.61 | 69.47 | 53.42 | 68.07 | 60.26 |
| それ以外の学校 | 0.00 | 12.50 | 36.36 | 26.09 | 26.92 | 18.18 | 62.90 | 65.96 | 68.58 | 68.82 | 71.40 | 68.56 |



8. 参 考 資 料

－調査票及び記入上の注意－

| 電子メール添付用(FAX送信票) | |
|------------------|---|
| 送信先 | TEL: / FAX: E-mail: 熊本県健康福祉部健康局健康づくり推進課 様 |
| 送信元 | (送信者) TEL ※ E-mail FAX |

令和元年度(2019年度) 歯科保健状況調査票(保育所・幼稚園等)

1. 施設名 市町村名
 ※施設区分: ○で囲んでください。 園歯科医師名 (姓) (名)
 1. 保育所 2. 認定こども園 3. 幼稚園 4. 児童館

2. 定期歯科健康診断の実施状況(該当する数字を記入してください)

| | | |
|-------------|---|---|
| ①年間定期健診実施回数 | 回 | |
| ②定期健診実施月 | 月 | 月 |

3. 歯科保健の取り組み状況

(該当する番号または数字を右側の口に入力してください。また、本年度中に実施予定であれば、実施としてください。)

| | | | |
|---------------------------------|------|-----------|-------|
| ①園でフッ化物(フッ素)塗布をしていますか。 | 1.はい | 0.いいえ | |
| ②園で食後の歯磨きを実施していますか。 | 1.はい | 0.いいえ | |
| ③組単位で歯科保健指導等を行っていますか。 | 2.はい | 1.一部の組で実施 | 0.いいえ |
| ④園全体を対象とした歯科に関する行事を行っていますか。 | 1.はい | 0.いいえ | |
| ⑤保護者対象に歯科保健に関する講演会や講習会を行っていますか。 | 1.はい | 0.いいえ | |
| ⑥園だより等で保護者に歯科保健に関する情報提供をしていますか。 | 1.はい | 0.いいえ | |
| ⑦治療勧告をしていますか。 | 1.はい | 0.いいえ | |

4. フッ化物洗口の実施について

①7月までに、フッ化物洗口を実施しましたか。 1.はい 2.いいえ 3.今後実施予定(月から)
 ※実施している施設は実施人数の総数を御記入ください。

5. 歯科健康診断の結果

・ **乳歯について**のみ記入してください。
 ・ 被検者数: 歯科健診を受けた者全員の人数
 ・ 未処置歯総本数: 治療が済んでいない歯の総数
 ・ 処置歯総本数: 治療が済んでいる歯の総数
 ・ **むし歯保有者数: 未処置歯・処置歯のいずれかが1本でもある者の人数**

乳歯についてのみ

| | 在園児数 (各組の園児数) | 被検者数 (歯科健診を受けた園児の合計) | むし歯保有者数 (むし歯・治療済みの歯を持っている者の数) | 未処置歯総本数 (治療が済んでいない歯の合計) | 処置歯総本数 (治療済みの歯の合計) | |
|--------------|---|---|---|---|---|--------------------------|
| 年少組 (3歳児) | <input style="width: 30px;" type="text"/> 人 | <input style="width: 30px;" type="text"/> 人 | <input style="width: 30px;" type="text"/> 人 | <input style="width: 30px;" type="text"/> 本 | <input style="width: 30px;" type="text"/> 本 | H27. 4. 2～ H28. 4. 1生 |
| 年中組 (4歳児) | <input style="width: 30px;" type="text"/> 人 | <input style="width: 30px;" type="text"/> 人 | <input style="width: 30px;" type="text"/> 人 | <input style="width: 30px;" type="text"/> 本 | <input style="width: 30px;" type="text"/> 本 | H26. 4. 2～ H27. 4. 1生 |
| 年長組 (5歳児) | <input style="width: 30px;" type="text"/> 人 | <input style="width: 30px;" type="text"/> 人 | <input style="width: 30px;" type="text"/> 人 | <input style="width: 30px;" type="text"/> 本 | <input style="width: 30px;" type="text"/> 本 | H25. 4. 2～ H26. 4. 1生 |

記入例 032 028 021 0064 0069

6. 園で歯科保健を進めるにあたっての要望や現在困っていること等ありましたら、ご記入ください。

7. 施設所在地市町村から要望があった場合は、本調査結果を情報提供してよろしいですか。
 (情報提供可 ・ 情報提供不可) →あてはまる方に○をつけてください。

御協力ありがとうございました。

| 電子メール添付用(FAX送信票) | |
|------------------|--|
| 送信先 | TEL: / FAX: E-mail : 熊本県健康福祉部健康局健康づくり推進課 様 |
| 送信元 | (送信者:) TEL FAX ※ E-mail |

※調査ファイル(エクセル)に入力し、電子メールに添付して送信ください。

※電話番号、FAX番号も、後日、問合わせをさせていただく場合に必要ですので、必ず御記入をお願いします。

令和元年度(2019年度)歯科保健状況調査票
(小学校・義務教育学校前期課程・特別支援学校小学部)

1. 学校名 市町村名
 学校歯科医名 (姓) (名)

2. 定期歯科健康診断の実施状況(該当する数字を記入してください)

| | | |
|-------------|---|---|
| ①年間定期健診実施回数 | 回 | |
| ②定期健診実施月 | 月 | 月 |

3. 歯科保健の取組み状況

(該当する番号または数字を右側の口に記入してください。また、本年度中に実施予定であれば、実施としてください。)

| | | | | |
|----------------------------------|------|-----------|-------|--|
| ①学級単位で歯科保健指導等を行っていますか。 | 2.はい | 1.一部の組で実施 | 0.いいえ | |
| ②学校全体を対象とした歯科に関する行事を行っていますか。 | 1.はい | | 0.いいえ | |
| ③保護者対象に歯科保健に関する講演会や講習会を行っていますか。 | 1.はい | | 0.いいえ | |
| ④保健だより等で保護者に歯科保健に関する情報提供をしていますか。 | 1.はい | | 0.いいえ | |
| ⑤治療勧告をしていますか。 | 1.はい | | 0.いいえ | |
| ⑥学校で食後の歯磨きを実施していますか。 | 1.はい | | 0.いいえ | |

4. フッ化物洗口の実施について

①7月までに、フッ化物洗口を実施しましたか。 1.はい 2.いいえ 3.今後実施予定(月から)
 ※実施している施設は実施人数の総数を御記入ください。

5. 歯科健康診断の結果

・永久歯についてのみ記入してください。
 ・被検者数: 歯科健診を受けた者全員の人数
 ・未処置歯総本数: 治療が済んでいない歯の総数
 ・処置歯総本数: 治療が済んでいる歯の総数
 ・CO保有者数: CO(要観察歯)が1本でもある者の総数
 ・むし歯保有者数: 未処置歯・処置歯・喪失歯のいずれかが1本でもある者の人数

| | 児童数 (各学年の児童数) | 被検者数 (歯科健診を受けた全員の人数) | むし歯保有者数 (むし歯・治療済みの歯を持っている者の数) | 未処置歯総本数 (治療が済んでいない歯の合計) | 処置歯総本数 (治療済みの歯の合計) | 喪失歯総本数 (むし歯が原因で喪失した歯の合計) | CO保有者数 (要観察歯が1本でもある者の合計) | GO保有者数 (歯肉の状態が要観察と診断された者の合計) | G保有者数 (歯肉の状態が要精検と診断された者の合計) |
|---------|------------------|---|---|---|---|---|---|---|---|
| 永久歯について | 1年生 | <input style="width: 20px;" type="text"/> | <input style="width: 20px;" type="text"/> | <input style="width: 20px;" type="text"/> | <input style="width: 20px;" type="text"/> | <input style="width: 20px;" type="text"/> | <input style="width: 20px;" type="text"/> | <input style="width: 20px;" type="text"/> | <input style="width: 20px;" type="text"/> |
| | 2年生 | <input style="width: 20px;" type="text"/> | <input style="width: 20px;" type="text"/> | <input style="width: 20px;" type="text"/> | <input style="width: 20px;" type="text"/> | <input style="width: 20px;" type="text"/> | <input style="width: 20px;" type="text"/> | <input style="width: 20px;" type="text"/> | <input style="width: 20px;" type="text"/> |
| | 3年生 | <input style="width: 20px;" type="text"/> | <input style="width: 20px;" type="text"/> | <input style="width: 20px;" type="text"/> | <input style="width: 20px;" type="text"/> | <input style="width: 20px;" type="text"/> | <input style="width: 20px;" type="text"/> | <input style="width: 20px;" type="text"/> | <input style="width: 20px;" type="text"/> |
| | 4年生 | <input style="width: 20px;" type="text"/> | <input style="width: 20px;" type="text"/> | <input style="width: 20px;" type="text"/> | <input style="width: 20px;" type="text"/> | <input style="width: 20px;" type="text"/> | <input style="width: 20px;" type="text"/> | <input style="width: 20px;" type="text"/> | <input style="width: 20px;" type="text"/> |
| | 5年生 | <input style="width: 20px;" type="text"/> | <input style="width: 20px;" type="text"/> | <input style="width: 20px;" type="text"/> | <input style="width: 20px;" type="text"/> | <input style="width: 20px;" type="text"/> | <input style="width: 20px;" type="text"/> | <input style="width: 20px;" type="text"/> | <input style="width: 20px;" type="text"/> |
| | 6年生 | <input style="width: 20px;" type="text"/> | <input style="width: 20px;" type="text"/> | <input style="width: 20px;" type="text"/> | <input style="width: 20px;" type="text"/> | <input style="width: 20px;" type="text"/> | <input style="width: 20px;" type="text"/> | <input style="width: 20px;" type="text"/> | <input style="width: 20px;" type="text"/> |

記入例 032 028 021 0064 0069 0013 008 019 008

5. 学校歯科保健を進めるにあたっての要望や現在困っていること等ありましたら、ご記入ください。

6. 施設所在地市町村から要望があった場合は、本調査結果を情報提供してよろしいですか。

(情報提供可 ・ 情報提供不可) →あてはまる方に○をつけてください。

御協力ありがとうございました。

| 電子メール添付用(FAX送信票) | |
|------------------|---|
| 送信先 | TEL: E-mail: 様 / FAX: 熊本県健康福祉部健康局健康づくり推進課 |
| 送信元 | (送信者:) TEL ※ E-mail FAX |

※調査ファイル(エクセル)に入力し、電子メールに添付して送信ください。

※電話番号、FAX番号も、後日、問い合わせをさせていただく場合に必要ですので、必ず御記入をお願いします。

令和元年度(2019年度)歯科保健状況調査票
(中学校・義務教育学校後期課程・特別支援学校中学部)

1. 学校名 市町村名
学校歯科医名 (姓) (名)

2. 定期歯科健康診断の実施状況(該当する数字を記入してください)

| | | |
|-------------|---|------------------------|
| ①年間定期健診実施回数 | 回 | <input type="text"/> |
| ②定期健診実施月 | 月 | <input type="text"/> 月 |

3. 歯科保健の取り組み状況

(該当する番号または数字を右側の口に入力してください。また、本年度中に実施予定であれば、実施としてください。)

| | | | | |
|----------------------------------|------|-----------|----------------------|----------------------|
| ①学級単位で歯科保健指導等を行っていますか。 | 2.はい | 1.一部の組で実施 | 0.いいえ | <input type="text"/> |
| ②学校全体を対象とした歯科に関する行事を行っていますか。 | 1.はい | 0.いいえ | <input type="text"/> | |
| ③保護者対象に歯科保健に関する講演会や講習会を行っていますか。 | 1.はい | 0.いいえ | <input type="text"/> | |
| ④保健だより等で保護者に歯科保健に関する情報提供をしていますか。 | 1.はい | 0.いいえ | <input type="text"/> | |
| ⑤治療勧告をしていますか。 | 1.はい | 0.いいえ | <input type="text"/> | |
| ⑥学校で食後の歯磨きを実施していますか。 | 1.はい | 0.いいえ | <input type="text"/> | |

4. フッ化物洗口の実施について

①7月までに、フッ化物洗口を実施しましたか。 1.はい 2.いいえ 3.今後実施予定(月から)
※実施している施設は実施人数の総数を御記入ください。

5. 歯科健康診断の結果

・永久歯についてのみ記入してください。
・被検者数: 歯科健診を受けた者全員の人数
・未処置歯総本数: 治療が済んでいない歯の総数
・処置歯総本数: 治療が済んでいる歯の総数
・CO保有者数: CO(要観察歯)が1本でもある者の総数
・むし歯保有者数: 未処置歯・処置歯・喪失歯のいずれかが1本でもある者の人数

| | 児童数 (各学年の 生徒数) | 被検者数 (歯科健 診を受け た全員の 人数) | むし歯保有者数 (むし歯・治療 済みの歯を 持っている者の 合計) | 未処置歯総本数 (治療が済ん でない歯の 合計) | 処置歯総本数 (治療済みの 歯の合計) | 喪失歯総本数 (むし歯が原 因で喪失した 歯の合計) | CO保有者数 (要観察 歯が1本で もある者の 合計) | GO保有者数 (歯肉の状態 が要観察と 診断された 者の合計) | G保有者数 (歯肉の状態 が要精検と診 断された者の 合計) |
|-----|----------------------|-------------------------------------|---|-----------------------------------|---------------------------|-------------------------------------|---|---|--|
| 1年生 | <input type="text"/> | <input type="text"/> | <input type="text"/> | <input type="text"/> | <input type="text"/> | <input type="text"/> | <input type="text"/> | <input type="text"/> | <input type="text"/> |
| 2年生 | <input type="text"/> | <input type="text"/> | <input type="text"/> | <input type="text"/> | <input type="text"/> | <input type="text"/> | <input type="text"/> | <input type="text"/> | <input type="text"/> |
| 3年生 | <input type="text"/> | <input type="text"/> | <input type="text"/> | <input type="text"/> | <input type="text"/> | <input type="text"/> | <input type="text"/> | <input type="text"/> | <input type="text"/> |
| 記入例 | 032 | 028 | 021 | 0064 | 0069 | 0013 | 008 | 019 | 008 |

5. 学校歯科保健を進めるにあたっての要望や現在困っていること等ありましたら、ご記入ください。

6. 施設所在地市町村から要望があった場合は、本調査結果を情報提供してよろしいですか。
(情報提供可 ・ 情報提供不可) →あてはまる方に○をつけてください。

御協力ありがとうございました。

| 電子メール添付用(FAX送信票) | |
|------------------|---|
| 送信先 | TEL: / FAX: E-mail: 熊本県健康福祉部健康局健康づくり推進課 様 |
| 送信元 | (送信者:) TEL FAX ※ E-mail |

※調査ファイル(エクセル)に入力し、電子メールに添付して送信ください。

※電話番号、FAX番号も、後日、問い合わせをさせていただく場合に必要ですので、必ず御記入をお願いします。

令和元年度(2019年度)歯科保健状況調査票 (高等学校・高等専門学校・特別支援学校高等部)

| | | | |
|--------|--|--------|---------|
| 1. 学校名 | | 市町村名 | |
| | | 学校歯科医名 | (姓) (名) |

2. 定期歯科健康診断の実施状況(該当する数字を記入してください)

| | | |
|-------------|---|---|
| ①年間定期健診実施回数 | 回 | |
| ②定期健診実施月 | 月 | 月 |

3. 歯科健康診断の結果(高等専門学校は1,2,3年のみ記入してください)

- ・ **永久歯**についてのみ記入してください。
- ・ 被検者数: 歯科健診を受けた者全員の人数
- ・ 未処置歯総本数: 治療が済んでいない歯の総数
- ・ 処置歯総本数: 治療が済んでいる歯の総数
- ・ CO保有者数: CO(要観察歯)が1本でもある者の総数
- ・ **むし歯保有者数: 未処置歯・処置歯・喪失歯のいずれかが1本でもある者の人数**
(処置完了者も含まれます)

| | 生徒数 (各学年の 生徒数) | 被検者数 (歯科健 診を受け た全員の 人数) | むし歯保有者数 (むし歯・治 療済みの歯 を持っている 者の合計) | 未処置歯総本数 (治療が済ん でいない歯の 合計) | 処置歯総本数 (治療済みの 歯の合計) | 喪失歯総本数 (むし歯が原 因で喪失した 歯の合計) | CO保有者数 (要観察 歯が1本で もある者の 合計) | GO保有者数 (歯肉の状態 が要観察と 診断された 者の合計) | G保有者数 (歯肉の状態 が要精検と診 断された者の 合計) |
|-----|----------------------------------|-------------------------------------|---|------------------------------------|-----------------------------------|-------------------------------------|---|---|--|
| 1年生 | <input type="text"/> | <input type="text"/> | <input type="text"/> | <input type="text"/> | <input type="text"/> | <input type="text"/> | <input type="text"/> | <input type="text"/> | <input type="text"/> |
| 2年生 | <input type="text"/> | <input type="text"/> | <input type="text"/> | <input type="text"/> | <input type="text"/> | <input type="text"/> | <input type="text"/> | <input type="text"/> | <input type="text"/> |
| 3年生 | <input type="text"/> | <input type="text"/> | <input type="text"/> | <input type="text"/> | <input type="text"/> | <input type="text"/> | <input type="text"/> | <input type="text"/> | <input type="text"/> |
| 記入例 | <input type="text" value="032"/> | <input type="text" value="028"/> | <input type="text" value="021"/> | <input type="text" value="0064"/> | <input type="text" value="0069"/> | <input type="text" value="0013"/> | <input type="text" value="008"/> | <input type="text" value="019"/> | <input type="text" value="008"/> |

4. 学校歯科保健を進めるにあたっての要望や現在困っていること等ありましたら、ご記入ください。

5. 施設所在地市町村から要望があった場合は、本調査結果を情報提供してよろしいですか。
(情報提供可 ・ 情報提供不可) →あてはまる方に○をつけてください。

御協力ありがとうございました。

令和元年度（2019年度）歯科保健状況調査（保育所、幼稚園等）の記入上の注意

- この調査は、熊本県内の保育所、認定こども園、幼稚園及び児童館（保育型）を対象に、令和元年度（2019年度）の歯科保健の取組み状況や定期歯科健康診断結果に基づいた歯科疾患の罹患状況を把握・分析し、今後の熊本県及び熊本市の歯科保健対策に役立てていくものです。集計分析は、熊本県健康福祉部健康づくり推進課で行い、結果の公表は市町村単位で行います。

また、熊本市においては、行政区単位に集計・分析するものとし、施設ごとには行いません。ただし、施設から希望があった場合は、施設の集計結果を提供します。
- この調査は、各施設で実施されている事項を調査するもので、家庭で実施しているものは含みません。（例：家庭での歯磨き等）
- 記入においては、下記の点に十分留意し、誤りのないようお願いします。
 - 施設名欄には、正式の名称を記入してください。（〇〇町立等も）
 - 施設区分は、7月末時点で該当する区分を○で囲んでください。
 - 園歯科医師名欄には、歯科医院名ではなく姓名を記入してください。
 - 「2. 定期歯科健康診断の実施状況」について
 - ①にある「年間定期健診実施回数」は、令和元年度（2019年度）に実施した（予定の）歯科健康診断の回数を記入してください。
 - ②にある「定期健診実施月」は、令和元年度（2019年度）に実施した（予定の）歯科健康診断の実施月を記入してください。年間1回実施のところは、右の欄は空欄にしてください。
 - 「3. 歯科保健の状況」について
 - 令和元年度（2019年度）の取組（予定も含める）について記入してください。
 - 施設で組織的に実施しているものについてのみ、「実施」とし、家庭で実施しているものは実施に含みません。
 - ①②にある「フッ化物（フッ素）塗布」は、施設としての実施の有無を問うものです。
 - ③にある「組単位で歯科保健指導等」は、園児を対象として組単位で行っている歯科保健指導等（歯科保健教育）について実施の有無を問うものです。一部の組で行われても、全組で実施されていない場合は、「1. 一部実施」になります。
 - ④にある「行事」は、園児を対象として施設全体として行っている歯科保健行事について問うものです。歯と口の健康週間及び特別な行事を含みます。
 - ⑤にある「講演会・講習会」は、保護者を対象とした歯科保健の講演会、講習会の実施の有無を問うものです。

- ⑥にある「園日より等で・・・情報提供を行っていますか。」は、施設における歯科保健状況や歯科保健の知識について、園日より等の形で保護者に配布したか否かを問うものです。
- ⑦にある「治療勧告」は、健診で発見された未処置歯等についての治療勧告の実施の有無を問うものです。

- 「4. フッ化物洗口の実施」について
 - 本年度の開始時期について、7月時点の実施の有無を問うものです。それ以降に開始予定の場合は、実施予定月を記入してください。

- 「5. 歯科健康診断の結果」について
 - 乳歯についてののみ記入してください。永久歯は含みません。

- 1年に2回以上健康診断を行う場合は、1回目の健診結果を記入してください。
- 「被検者数」は、対象歯が存在するか否かにかかわらず、健診を受けた者全員の人数を記入してください。
- 「むし歯保有者数」は、未処置歯、処置歯のいずれかが1本でもある者の人数を記入してください。したがって、処置完了者（治療が済んでいる人）も含まれます。

- 「未処置歯総本数」は、健診を受けた者の保有する未処置歯数の合計本数を記入してください。未処置歯とは治療が済んでいないむし歯（C）をいいます。

- 「処置歯総本数」は、健診を受けた者の保有する処置歯数の合計本数を記入してください。処置歯とは、治療が済んでいる歯（O）をいいます。

※ 数字は右づめとし、空白が生じた場合は「0」を記入してください。

- 最後に、歯科保健に関する困りごとや要望等ありましたら何でも結構ですので、御記入ください。今後の地域歯科保健を推進するうえでの参考にさせていただきます。

（熊本市内の施設）

- 調査票をメールで提出される場合は、集計された数値等を配付の調査票ファイル（エクセル）に入力し、保存してください。

次に、ファイル名を「〇〇園元.xls」とし、電子メールに添付して送信ください。

※ ファイルは、施設においても保管ください。

（熊本市内の保育所・幼稚園等については、電子メールによる受付を開始しております。）

令和元年度（2019年度）歯科保健状況調査票（小中学校等）の記入（入力）上の注意

1 この調査は、熊本県内の小学校、中学校、義務教育学校を対象とし、本年度（予定も含む）の歯科保健の取組状況や定期歯科健康診断結果に基づいた歯科疾患の罹患状況を把握・分析し、今後の熊本県及び熊本市の歯科保健対策に役立てていくものです。集計分析は、熊本県健康福祉部健康づくり推進課で行い、結果の公表は市町村単位で行います。

また、熊本市においては、行政区単位に集計・分析するものとし、学校ごとには行いません。ただし、学校から希望があった場合は、学校の集計結果を提供します。

2 この調査は、各学校で実施されている事項を調査するもので、家庭で実施しているものは含みません。（例：家庭での歯磨きなど）

3 記入においては、下記の点に十分留意し、誤りのないようお願いします。

(1) 学校名欄には設置者の区分（国立、県立、市町村立、私立）、施設名の順で記入してください。

(2) 「2. 定期歯科健康診断の実施状況」について

- ①にある「年間定期健康診断実施回数」は、本年度に実施した（予定の）歯科健康診断の回数を記入してください。

- ②にある「定期健康診断実施月」は、本年度に実施した（予定の）歯科健康診断の実施月を記入してください。年間1回実施のところは、右の欄は空欄にしてください。

(3) 学校歯科医名欄には、歯科医院名ではなく姓名を記入してください。

(4) 「3. 歯科保健の状況」について

- 本年度の取り組み（予定も含める）について記入してください。
- 学校で組織的に実施しているものについてのみ実施とし、家庭で実施しているものは含みません。

- ①にある「学級単位で歯科保健指導等」は、児童生徒を対象として学年、学級単位で行っている歯科保健指導等（歯科保健教育）について実施の有無を問うものです。一部の組で行われていても、全学年、学級で実施されていない場合は「1. 一部実施」となります。

- ②にある「行事」は、児童生徒を対象として学校全体として行っている歯科保健行事について問うものです。歯と口の健康週間及び特別な行事を含みます。

- ③にある「講演会・講習会」は、保護者を対象とした歯科保健の講演会、講習会の実施の有無を問うものです。

- ④にある「保健だより等」情報提供をしていますか。」は、学校における歯科保健状況や歯科保健の知識について、保健だよりなどの形で保護者に配布したか否かを問うものです。

- ⑤にある「治療勧告」は、健診で発見された未処置歯についての治療勧告の実施の有無を問うものです。

(4) 「4. フッ化物洗口の実施について

- 本年度の開始時期について、7月時点の有無を問うものです。それ以降に開始予定の場合は、実施予定月を記入してください。

(5) 「5. 歯科健康診断の結果」について

- 永久歯についてのみ記入してください。乳歯は含みません。

- 1年に2回以上健康診断を行う場合は、1回目の健診結果を記入してください。

- 「被検者数」は、対象歯が存在するかどうかにかかわらず、健診を受けた者全員の人数を記入してください。

- 「むし歯保有者数」は、未処置歯・処置歯・喪失歯のいずれかが1本でもある者の人数を記入してください。したがって、処置完了者（治療が済んでいる人）も含まれます。

- 「未処置歯総本数」は、健診を受けた者の保有する未処置歯数の合計本数を記入してください。未処置歯とは治療が済んでいないむし歯（C）をいいます。なお、C O（要観察歯）は未処置歯には含めません。

- 「処置歯総本数」は、健診を受けた者の保有する処置歯数の合計本数を記入してください。処置歯とは治療が済んでいる歯（O）をいいます。

- 「喪失歯総本数」は、健診を受けた者の保有する喪失歯数の合計本数を記入してください。喪失歯とは、むし歯が原因で喪失した永久歯（△）をいいます（外傷、矯正等の原因によるものは除きますが、区別できる範囲で記載ください。なお、先天性欠如は喪失歯に含めません。）

- 「C O保有者数」は、C O（要観察歯）が1本でもある者の人数を記入してください。

- 「G O保有者数」は、G O（歯周疾患要観察者）の人数を記入してください。

- 「G保有者数」は、G（歯周疾患要治療者）の人数を記入してください。

※ 数字は右づめとし、空白が生じた場合は「0」を記入してください。

4 最後に、歯科保健に関する困りごとや要望等ありましたら何でも結構ですので、御記入ください。今後の地域歯科保健を推進するうえでの参考にさせていただきます。

5 集計された数値等は、配付の調査票ファイル（エクセル）に入力し、データをエクセルに保存してください。次に、ファイル名を「〇〇市町村立〇〇小（中）学校R元.xls」とし、電子メールに添付して送信ください。

※ ファイルは、学校においても保管ください。

（熊本市立学校については、電子メールによる受付を開始しております。）

令和元年度（2019年度）歯科保健状況調査票（高等学校等）の記入（入力）上の注意

1 この調査は、熊本県内の高等学校・高等専門学校等を対象とし、本年度（予定も含む）の定期歯科健康診断結果に基づいた歯科疾患の罹患状況を把握・分析し、今後の熊本県及び熊本市の歯科保健対策に役立てていくものです。集計分析は、熊本県健康福祉部健康づくり推進課で行い、結果の公表は市町村単位で行います。

また、熊本市においては、行政区単位に集計・分析するものとし、学校ごとには行いません。ただし、学校から希望があった場合は、学校の集計結果を提供します。

2 記入においては、下記の点に十分留意し、誤りのないようお願いします。

- (1) 学校名欄には設置者の区分（国立、県立、市町村立、私立）、施設名の順で記入してください。
- (2) 学校歯科医名欄には、歯科医名ではなく姓名を記入してください。

(3) 「2. 定期歯科健康診断の実施状況」について

- ①にある「年間定期健診実施回数」は、本年度に実施した（予定の）歯科健康診断の回数を記入してください。
- ②にある「定期健診実施月」は、本年度に実施した（予定の）歯科健康診断の実施月を記入してください。年間1回実施のときは、右の欄は空欄にしてください。

(4) 「3. 歯科健康診断の結果」について

- 年齢については、20歳以上については対象としません。
- 永久歯についてのみ記入してください。乳歯は含みません。
- 1年に2回以上健康診断を行う場合は、1回目の健診結果を記入してください。
- 「被検者数」は、対象者が存在するか否かにかかわらず、健診を受けた者の人数を記入してください。
- 「むし歯保有者数」は、未処置歯・処置歯・喪失歯のいずれかが1本でもある者の人数を記入してください。したがって、処置完了者（治療が済んでいる人）も含まれます。
- 「未処置歯総本数」は、健診を受けた者の保有する未処置歯数の合計本数を記入してください。未処置歯とは治療が済んでいないむし歯（C）をいいます。なお、C.O.（要観察歯）は未処置歯には含みません。

- 「処置歯総本数」は、健診を受けた者の保有する処置歯数の合計本数を記入してください。処置歯とは治療が済んでいる歯（O）をいいます。

- 「喪失歯総本数」は、健診を受けた者の保有する喪失歯数の合計本数を記入してください。喪失歯とは、むし歯が原因で喪失した永久歯（△）をいいます。（外傷、矯正等の原因によるものは除きますが、区別できる範囲で記載ください。なお、先天性欠如は喪失歯に含みません。）

- 「C.O.保有者数」は、C.O.（要観察歯）が1本でもある者の人数を記入してください。

- 「GO保有者数」は、GO（歯周疾患要観察者）の人数を記入してください。

- 「G保有者数」は、G（歯周疾患要治療者）の人数を記入してください。

- 数字は右づめとし、空白が生じた場合は「0」を記入してください。

3 最後に、歯科保健に関する困りごとや要望等ありましたら何でも結構ですので、御記入ください。今後の地域歯科保健を推進するうえでの参考にさせていただきます。

4 集計された数値等は、配付の調査票ファイル（エクセル）に入力し、データをエクセル版用に保存してください。次に、ファイル名を「OO高等学校R元.xls」とし、電子メールに添付して送信ください。

※ファイルは、学校においても保管ください。

（熊本市立学校については、電子メールによる受付を開始しております。）

発 行 者：熊本県
所 属：県健康づくり推進課
発行年度：令和2年度