

5. 市町村の状況等(令和元年度)

(1) 保育所・幼稚園等の取組状況(実施率)

(%)

市町村名	むし歯予防				園児対象			保護者対象		治療勧告
	フッ化物塗布	フッ化物洗口	フッ化物洗口実施人数(人)	歯磨き	組単位の 歯科保健指導		歯科関係 行事	講演会 講習会	園だより 等による 広報	
					一部実施	実施				
宇土市	0	100	604.0	100	60.0	26.7	73.3	13.3	80.0	100
宇城市	11.5	100	990.0	100	69.2	30.8	53.8	23.1	92.3	100
美里町	0	100	184.0	100	40.0	60.0	80.0	0	100	100
荒尾市	0	81.3	618.0	87.5	62.5	37.5	56.3	18.8	75.0	87.5
玉名市	4.0	88.0	756.0	96.0	72.0	24.0	56.0	0	92.0	100
玉東町	0	100	109.0	100	100	0	100	50.0	100	100
和水町	100	100	159.0	100	60.0	20.0	40.0	20.0	100	100
南関町	0	100	161.0	100	0	0	33.3	0	66.7	100
長洲町	100	100	286.0	100	100	0	75.0	25.0	100	100
山鹿市	4.3	100	761.0	100	56.5	26.1	60.9	69.6	91.3	100
菊池市	0	100	844.0	100	65.2	34.8	69.6	21.7	87.0	95.7
合志市	0	75.0	575.0	95.8	58.3	29.2	54.2	50.0	87.5	100
大津町	0	84.6	285.0	100	38.5	46.2	76.9	0	100	100
菊陽町	12.5	93.8	345.0	100	81.3	0	56.3	43.8	93.8	100
阿蘇市	0	100	419.0	100	50.0	14.3	42.9	28.6	78.6	100
南小国町	33.3	100	51.0	100	0	33.3	100	100	100	100
小国町	0	100	88.0	100	25.0	50.0	75.0	0	100	100
産山村	0	100	18.0	100	100	0	0	100	100	100
高森町	0	100	120.0	75.0	0	100	100	25.0	100	100
西原村	0	100	49.0	100	100	0	50.0	0	50.0	100
南阿蘇村	0	100	126.0	100	33.3	33.3	66.7	0	100	100
御船町	0	100	313.0	100	57.1	28.6	85.7	28.6	100	100
嘉島町	0	100	212.0	100	50.0	50.0	100	25.0	75.0	100
益城町	0	80.0	623.0	100	86.7	13.3	13.3	13.3	73.3	93.3
甲佐町	0	100	147.0	100	80.0	20.0	60.0	40.0	100	100
山都町	0	100	148.0	100	50.0	10.0	40.0	40.0	90.0	100
八代市	1.5	60.0	954.0	93.8	53.8	33.8	67.7	7.7	89.2	100
氷川町	0	87.5	172.0	100	37.5	37.5	37.5	0	87.5	100
水俣市	0	28.6	110.0	100	28.6	57.1	50.0	14.3	92.9	100
芦北町	0	88.9	265.0	100	44.4	44.4	77.8	11.1	88.9	100
津奈木町	0	100	56.0	100	66.7	0	33.3	33.3	100	66.7
人吉市	0	31.3	131.0	100	68.8	25.0	56.3	31.3	93.8	100
錦町	0	100	200.0	100	16.7	83.3	100	50.0	100	100
多良木町	0	100	131.0	100	80.0	0	80.0	40.0	60.0	100
湯前町	0	50.0	48.0	100	50.0	0	100	50.0	100	100
水上村	0	100	29.0	100	0	100	100	50.0	100	100
相良村	0	100	40.0	100	0	66.7	66.7	0	100	100
五木村	0	100	14.0	100	0	0	0	0	0	100
山江村	0	66.7	52.0	100	66.7	33.3	66.7	33.3	100	100
球磨村	0	100	41.0	100	66.7	33.3	100	33.3	100	100
あさぎり町	0	100	278.0	100	69.2	30.8	61.5	92.3	100	100
天草市	0	83.3	883.0	96.3	55.6	31.5	55.6	16.7	88.9	94.4
上天草市	6.7	53.3	201.0	100	53.3	13.3	33.3	20.0	86.7	100
苓北町	0	100	130.0	100	66.7	33.3	50.0	0	83.3	100
熊本市	6.9	51.9	4886.0	91.7	57.4	29.2	50.5	15.3	83.8	98.6
熊本県	4.7	73.6	17612.0	95.9	57.3	29.7	56.8	21.5	87.6	98.5
熊本県 (熊本市除く)	3.8	83.0	12726.0	97.8	57.2	30.0	59.6	24.2	89.2	98.4

(2) 小学校の取組状況(実施率)

(%)

市町村名	むし歯予防				児童対象			保護者対象		治療勧告
	フッ化物塗布	フッ化物洗口	フッ化物洗口実施人数(人)	歯磨き	学級活動での歯科保健指導		歯科関係行事	講演会講習会	保健だより等による広報	
					一部実施	実施				
宇土市	0	100	2136.0	100	0	100	71.4	0	100	100
宇城市	0	100	3024.0	93.8	18.8	81.3	75.0	0	100	93.8
美里町	0	100	357.0	100	0	100	100	0	100	100
荒尾市	0	100	2567.0	100	27.3	72.7	54.5	18.2	100	100
玉名市	0	100	3066.0	100	6.3	87.5	75.0	6.3	100	100
玉東町	0	100	305.0	100	0	100	100	0	100	100
和水町	0	100	411.0	100	0	100	100	80.0	100	100
南関町	0	100	384.0	100	0	100	100	0	100	100
長洲町	0	100	688.0	100	0	100	75.0	0	100	100
山鹿市	0	100	2492.0	100	0	91.7	100	0	100	100
菊池市	0	100	2364.0	100	10.0	90.0	80.0	50.0	100	100
合志市	0	100	4460.0	100	22.2	77.8	77.8	55.6	100	100
大津町	0	100	2193.0	100	12.5	75.0	62.5	12.5	100	100
菊陽町	0	100	2835.0	100	50.0	50.0	50.0	0	100	100
阿蘇市	0	100	1126.0	100	0	100	40.0	20.0	100	100
南小国町	0	100	157.0	100	33.3	66.7	66.7	0	100	100
小国町	0	100	242.0	100	0	100	50.0	0	100	100
産山村	0	100	72.0	100	0	100	100	0	100	100
高森町	0	100	255.0	100	100	0	50.0	0	100	100
西原村	0	100	320.0	100	0	100	50.0	0	100	100
南阿蘇村	0	100	418.0	100	0	100	40.0	0	100	100
御船町	0	100	959.0	100	0	100	83.3	33.3	100	100
嘉島町	0	100	645.0	100	0	100	50.0	50.0	100	100
益城町	0	100	2061.0	100	20.0	80.0	60.0	20.0	80.0	100
甲佐町	0	100	587.0	100	0	100	100	50.0	100	100
山都町	0	100	509.0	100	16.7	83.3	83.3	33.3	83.3	100
八代市	0	100	6132.0	100	16.0	84.0	76.0	16.0	100	100
氷川町	0	100	584.0	100	0	100	100	33.3	100	100
水俣市	0	100	1036.0	100	0	100	85.7	14.3	100	100
芦北町	0	85.7	749.0	100	0	85.7	57.1	28.6	100	100
津奈木町	0	100	200.0	100	0	100	100	0	100	100
人吉市	0	100	1639.0	100	0	100	83.3	16.7	100	100
錦町	0	100	626.0	100	0	100	100	0	100	100
多良木町	0	100	493.0	100	0	80.0	80.0	0	100	100
湯前町	0	100	192.0	100	0	100	100	0	100	100
水上村	0	100	100	100	0	100	100	0	100	100
相良村	0	100	202.0	100	0	100	50.0	50.0	100	100
五木村	0	100	39.0	100	0	100	100	0	100	100
山江村	0	100	239.0	100	0	100	100	0	100	100
球磨村	0	100	153.0	100	0	100	100	0	100	100
あさぎり町	0	100	883.0	100	0	100	100	20.0	100	100
天草市	0	100	3638.0	100	11.1	88.9	72.2	0	100	100
上天草市	0	100	1129.0	100	0	100	90.9	36.4	100	100
苓北町	0	80.0	285.0	100	0	100	60.0	20.0	100	100
熊本市	0	46.9	4212.0	99.0	37.8	57.1	67.3	5.1	99.0	100
熊本県	0	85.0	57164.0	99.4	17.2	80.0	73.9	13.3	99.2	99.7
熊本県 (熊本市除く)	0	99.2	52952.0	99.6	9.5	88.5	76.3	16.4	99.2	99.6

(3) 中学校の取組状況(実施率)

(%)

市町村名	むし歯予防				生徒対象			保護者対象		治療勧告
	フッ化物 塗布	フッ化物 洗口	フッ化物 洗口実施 人数(人)	歯磨き	学級活動での 歯科保健指導		歯科関係 行事	講演会 講習会	保健だよ り等によ る広報	
					一部実施	実施				
宇土市	0	100	847.0	75.0	25.0	50.0	50.0	0	100	100
宇城市	0	100	1433.0	87.5	12.5	37.5	12.5	0	100	87.5
美里町	0	100	208.0	100	0	50.0	50.0	0	100	100
荒尾市	0	100	1084.0	100	25.0	50.0	25.0	0	100	100
玉名市	0	100	1543.0	100	0	0	14.3	0	100	100
玉東町	0	100	141.0	100	0	100	0	0	100	100
和水町	0	100	184.0	100	50.0	50.0	50.0	0	100	100
南関町	0	100	162.0	100	100	0	100	0	100	100
長洲町	0	100	257.0	100	100	0	50.0	0	100	100
山鹿市	0	100	1224.0	100	20.0	60.0	40.0	0	100	100
菊池市	0	100	949.0	100	60.0	40.0	60.0	0	100	100
合志市	0	100	1691.0	100	40.0	20.0	40.0	20.0	100	100
大津町	0	100	735.0	100	0	66.7	66.7	0	100	100
菊陽町	0	100	1153.0	100	50.0	0	50.0	0	100	100
阿蘇市	0	100	435.0	100	0	33.3	33.3	0	100	100
南小国町	0	100	79.0	100	0	100	100	0	100	100
小国町	0	100	144.0	100	0	50.0	100	0	100	100
産山村	0	100	32.0	100	0	0	100	0	100	100
高森町	0	100	152.0	100	50.0	0	100	0	100	100
西原村	0	100	167.0	100	100	0	100	0	100	100
南阿蘇村	0	100	185.0	100	0	100	0	0	100	100
御船町	0	100	351.0	100	100	0	100	0	100	100
嘉島町	0	100	250.0	100	0	100	100	0	100	100
益城町	0	100	897.0	100	50.0	50.0	50.0	0	100	100
甲佐町	0	100	231.0	100	0	100	0	100	100	100
山都町	0	100	196.0	100	66.7	33.3	66.7	33.3	100	100
八代市	0	100	2892.0	100	12.5	12.5	56.3	0	100	100
氷川町	0	100	290.0	100	50.0	50.0	50.0	0	100	100
水俣市	0	100	446.0	100	0	25.0	25.0	25.0	100	100
芦北町	0	75.0	325.0	100	50.0	25.0	25.0	0	100	100
津奈木町	0	100	111.0	100	0	0	0	0	100	100
人吉市	0	100	769.0	100	0	33.3	33.3	0	100	100
錦町	0	100	304.0	100	0	0	100	0	100	100
多良木町	0	100	235.0	100	0	0	50.0	0	100	100
湯前町	0	100	72.0	100	0	100	100	0	100	100
水上村	0	100	70.0	100	100	0	0	0	100	100
相良村	0	100	122.0	100	0	0	0	0	100	100
五木村	0	100	15.0	100	0	100	100	0	100	100
山江村	0	100	124.0	100	0	100	0	0	100	100
球磨村	0	100	92.0	100	0	0	100	0	100	100
あさぎり町	0	100	430.0	100	100	0	0	0	100	100
天草市	0	100	1845.0	100	14.3	28.6	64.3	7.1	100	100
上天草市	0	100	538.0	100	0	66.7	66.7	33.3	100	100
苓北町	0	50.0	140.0	100	0	50.0	0	0	100	100
熊本市	0	5.3	39.0	80.7	22.8	12.3	47.4	1.8	93.0	100
熊本県	0	70.4	23589.0	93.1	22.2	27.0	47.6	4.2	97.9	99.5
熊本県 (熊本市除く)	0	98.5	23550.0	98.5	22.0	33.3	47.7	5.3	100	99.2

(4) むし歯有病者率

(%)

市町村名	保育所・幼稚園(乳歯)			小学校(永久歯)						中学校(永久歯)			高等学校(永久歯)		
	3歳児 (年少)	4歳児 (年中)	5歳児 (年長)	1年生	2年生	3年生	4年生	5年生	6年生	1年生	2年生	3年生	1年生	2年生	3年生
宇土市	15.90	31.19	40.46	2.04	10.19	12.15	17.33	21.10	30.42	27.48	37.62	45.55	36.21	39.39	38.72
宇城市	23.54	34.12	43.19	2.17	7.29	10.43	16.01	16.48	19.36	33.95	39.35	42.69	45.02	37.30	41.23
美里町	34.85	49.15	47.54	0	6.98	9.84	6.15	14.75	26.25	17.39	20.27	23.53	/	/	/
荒尾市	26.06	37.63	49.32	6.85	8.97	19.20	16.49	34.38	20.72	27.18	33.91	63.95	37.41	38.81	46.46
玉名市	17.79	24.40	37.07	2.72	7.91	9.74	11.51	19.15	19.90	32.05	30.27	33.06	36.71	34.27	44.53
玉東町	4.35	15.38	20.93	2.00	0	1.96	7.02	5.41	4.84	10.53	16.67	11.63	/	/	/
和水町	9.09	17.81	31.76	1.27	0	2.60	11.29	9.46	25.37	20.63	21.43	29.41	/	/	/
南関町	27.50	31.03	36.47	4.35	8.86	14.49	17.74	28.57	30.77	22.00	28.57	30.16	/	/	/
長洲町	15.33	26.49	36.30	4.55	8.70	12.98	10.66	17.36	21.05	11.67	12.90	24.24	/	/	/
山鹿市	15.80	29.54	38.38	3.40	11.34	13.91	13.72	22.41	24.01	19.67	20.89	17.82	38.10	49.09	51.53
菊池市	21.77	31.55	39.69	5.33	6.81	15.55	14.02	24.12	24.30	46.14	40.69	50.00	61.85	58.54	70.17
合志市	17.50	29.01	31.97	2.98	9.46	10.31	17.03	16.60	27.09	35.83	29.60	45.03	36.63	38.81	55.90
大津町	19.65	27.78	41.67	3.61	9.15	14.78	14.48	13.29	39.74	33.52	35.71	49.71	52.11	50.34	58.58
菊陽町	18.97	30.93	37.56	7.03	19.26	21.03	33.00	40.59	48.17	39.92	49.28	58.04	/	/	/
阿蘇市	31.21	35.65	49.48	3.55	12.74	10.82	33.16	19.00	39.42	49.43	58.92	34.91	60.68	64.34	70.12
南小国町	13.04	47.83	81.48	7.41	40.00	23.33	60.00	40.00	63.16	67.65	77.78	82.76	/	/	/
小国町	18.60	53.85	60.00	6.12	17.78	28.57	27.66	39.29	62.26	58.82	73.08	68.85	83.61	83.72	75.93
産山村	0	16.67	18.18	0	12.50	0	11.11	0	17.65	9.09	7.69	16.67	/	/	/
高森町	32.00	33.33	57.14	4.88	14.89	30.61	19.15	32.50	14.58	25.93	35.71	46.30	71.43	65.79	74.36
西原村	27.08	28.57	40.00	6.35	11.76	25.81	30.56	43.24	43.04	53.62	69.64	74.63	/	/	/
南阿蘇村	13.79	32.14	46.58	2.70	21.25	22.54	34.18	34.12	34.94	51.52	59.09	58.06	/	/	/
御船町	25.00	38.56	44.30	5.03	9.41	20.13	24.53	30.06	32.10	48.95	52.17	62.02	77.78	85.39	79.07
嘉島町	13.56	26.96	39.58	12.90	16.67	17.65	12.87	8.60	7.14	20.43	14.67	20.48	/	/	/
益城町	20.33	37.64	47.79	7.58	11.34	22.81	22.74	19.90	31.63	41.54	46.59	49.38	/	/	/
甲佐町	32.91	47.69	55.70	2.08	9.38	14.16	19.23	29.47	32.22	37.97	33.33	53.73	70.59	73.53	70.97
山都町	20.51	43.48	48.86	2.50	10.71	13.59	16.84	28.70	26.04	41.94	40.23	40.45	11.11	25.53	34.15
八代市	25.15	34.36	42.31	5.10	18.05	23.10	32.45	36.22	38.83	47.98	52.49	57.10	52.41	57.33	59.22
氷川町	41.30	45.56	47.17	2.08	15.85	26.73	28.85	24.72	31.03	36.00	58.72	51.19	/	/	/
水俣市	30.18	40.32	44.56	4.21	10.71	17.93	16.02	34.80	33.82	52.41	55.08	60.34	34.09	40.85	40.41
芦北町	28.74	48.31	54.46	0.90	6.92	11.11	16.94	28.47	29.93	42.31	41.46	56.76	34.18	46.55	50.44
津奈木町	44.00	51.85	77.14	0	13.79	16.67	10.71	21.05	17.95	32.35	51.22	69.44	/	/	/
人吉市	22.51	39.64	45.21	8.89	12.73	23.31	31.27	26.09	34.23	69.51	70.79	62.83	50.00	48.51	51.90
錦町	27.96	38.30	47.66	6.73	14.29	32.74	47.92	53.51	50.43	60.58	59.04	72.18	56.64	56.60	74.00
多良木町	40.38	47.69	61.76	9.21	3.53	12.20	18.68	31.03	14.44	24.42	61.84	49.53	57.14	55.56	50.00
湯前町	20.69	46.88	46.43	6.45	19.44	29.03	35.48	37.04	50.00	59.26	50.00	72.41	/	/	/
水上村	35.71	33.33	50.00	11.11	20.83	25.00	43.75	52.38	70.00	65.52	54.55	80.77	/	/	/
相良村	39.13	47.37	66.67	2.70	2.56	22.73	12.50	23.33	38.24	29.27	35.90	64.29	/	/	/
五木村	60.00	0	60.00	0	0	100	40.00	66.67	46.15	20.00	60.00	20.00	92.31	100	50.00
山江村	21.43	60.00	48.48	6.98	24.24	28.95	37.84	44.00	60.00	50.00	62.22	65.12	/	/	/
球磨村	16.67	50.00	33.33	0	7.14	3.12	5.26	11.11	24.00	38.46	26.47	40.62	/	/	/
あさぎり町	28.91	47.83	52.67	2.22	12.33	15.97	28.30	34.18	34.67	74.83	20.69	19.48	89.87	94.12	92.86
天草市	27.99	43.42	50.19	3.23	12.20	12.58	15.00	20.70	25.96	44.19	50.81	59.42	45.35	55.32	59.40
上天草市	31.52	43.64	54.07	7.56	16.20	20.21	27.45	20.19	28.49	43.63	59.36	55.15	75.00	65.71	75.41
苓北町	21.82	31.82	56.90	0	8.06	12.07	7.41	15.52	33.87	45.90	67.21	59.65	13.64	8.51	16.67
熊本市	16.95	25.81	35.27	4.35	9.12	12.84	15.60	20.86	22.60	29.24	33.17	36.82	39.92	43.78	47.89
熊本県 (熊本市除く)	20.25	30.79	39.95	4.40	10.59	14.81	18.61	23.56	27.06	35.02	38.52	43.73	43.66	46.67	51.49
熊本県 (熊本市除く)	22.72	34.54	43.37	4.45	11.68	16.25	20.83	25.51	30.29	39.42	42.39	48.77	48.32	50.20	55.84

(5) 一人平均むし歯数

(本)

市町村名	保育所・幼稚園(乳歯)			小学校(永久歯)						中学校(永久歯)			高等学校(永久歯)		
	3歳児 (年少)	4歳児 (年中)	5歳児 (年長)	1年生	2年生	3年生	4年生	5年生	6年生	1年生	2年生	3年生	1年生	2年生	3年生
宇土市	0.56	1.27	2.03	0.02	0.13	0.16	0.30	0.40	0.75	0.56	1.11	1.36	0.83	0.99	0.99
宇城市	0.75	1.42	1.96	0.03	0.11	0.21	0.34	0.35	0.42	0.85	1.13	1.49	2.18	2.13	2.20
美里町	1.61	2.61	2.85	0	0.16	0.16	0.09	0.39	0.45	0.39	0.65	0.81	/	/	/
荒尾市	0.99	1.80	2.19	0.10	0.14	0.37	0.27	0.75	0.41	0.66	0.84	3.01	1.07	1.03	1.77
玉名市	0.57	0.93	1.41	0.04	0.12	0.19	0.24	0.41	0.41	0.84	0.91	1.01	1.47	1.34	1.70
玉東町	0.33	0.23	0.49	0.02	0	0.02	0.07	0.05	0.05	0.18	0.35	0.16	/	/	/
和水町	0.25	0.74	1.14	0.03	0	0.03	0.16	0.18	0.40	0.30	0.50	0.62	/	/	/
南関町	1.04	1.01	1.61	0.04	0.15	0.14	0.31	0.53	0.42	0.42	0.79	0.41	/	/	/
長洲町	0.54	1.03	1.84	0.10	0.23	0.34	0.29	0.36	0.59	0.20	0.26	0.41	/	/	/
山鹿市	0.51	1.26	1.33	0.05	0.24	0.29	0.28	0.44	0.58	0.57	0.79	0.66	1.14	1.78	1.92
菊池市	0.65	1.18	1.71	0.08	0.14	0.33	0.31	0.52	0.62	1.20	1.15	1.62	2.49	2.22	3.35
合志市	0.43	1.01	1.26	0.04	0.17	0.17	0.33	0.34	0.62	1.01	0.95	1.55	1.17	1.59	1.99
大津町	0.68	1.27	1.76	0.06	0.34	0.28	0.65	0.70	0.62	0.76	0.83	1.25	1.53	1.63	1.81
菊陽町	0.65	1.39	1.62	0.11	0.32	0.46	0.71	1.03	1.37	1.13	1.55	2.21	/	/	/
阿蘇市	1.40	1.63	2.30	0.04	0.17	0.19	0.69	0.38	0.92	1.42	2.05	0.89	2.79	3.54	3.66
南小国町	0.48	3.35	6.11	0.26	0.57	0.60	1.85	1.24	2.21	2.53	3.85	5.17	/	/	/
小国町	1.07	1.85	2.62	0.06	0.44	0.69	0.55	1.00	1.79	1.86	3.08	2.75	4.98	5.37	4.78
産山村	0	0.33	0.45	0	0.12	0	0.11	0	0.41	0.27	0.08	0.50	/	/	/
高森町	1.58	1.67	3.51	0.07	0.32	0.57	0.34	0.60	0.31	0.65	0.89	1.22	3.43	3.26	4.15
西原村	0.96	0.98	1.68	0.11	0.21	0.68	0.85	1.04	1.06	2.58	3.20	3.87	/	/	/
南阿蘇村	0.36	1.54	1.68	0.04	0.39	0.48	0.81	0.86	0.70	1.20	1.42	1.71	/	/	/
御船町	1.09	1.54	2.16	0.05	0.17	0.30	0.64	0.64	0.70	1.28	1.73	1.90	3.23	4.10	4.53
嘉島町	0.40	1.46	1.30	0.51	0.76	0.47	0.23	0.44	0.10	0.28	0.19	0.59	/	/	/
益城町	0.63	1.88	2.12	0.11	0.23	0.45	0.52	0.45	0.78	0.84	1.13	1.87	/	/	/
甲佐町	1.57	2.08	2.42	0.02	0.18	0.21	0.31	0.63	0.72	0.78	0.58	1.49	4.62	4.15	5.35
山都町	0.85	2.03	2.44	0.05	0.23	0.22	0.34	0.58	0.52	1.09	1.13	1.07	0.98	3.34	2.68
八代市	0.93	1.49	1.95	0.11	0.36	0.46	0.72	0.87	0.98	1.41	1.83	2.16	2.40	2.97	3.18
氷川町	1.77	2.10	3.18	0.02	0.24	0.43	0.65	0.62	0.61	0.87	1.98	2.46	/	/	/
水俣市	0.92	1.73	2.36	0.05	0.18	0.52	0.33	0.87	0.80	1.32	1.45	1.92	2.78	4.67	3.85
芦北町	1.24	2.38	2.27	0.02	0.12	0.18	0.34	0.58	0.54	1.18	1.23	2.43	0.85	1.45	1.65
津奈木町	1.12	2.41	2.80	0	0.17	0.50	0.14	0.39	0.38	0.59	1.29	2.25	/	/	/
人吉市	0.86	1.71	2.03	0.12	0.25	0.58	0.86	0.88	1.30	2.24	2.53	2.51	1.99	2.01	2.16
錦町	1.08	2.03	2.64	0.10	0.26	0.73	1.22	1.53	1.79	2.15	2.37	3.59	1.65	2.29	3.07
多良木町	1.52	2.55	3.78	0.18	0.09	0.33	0.57	0.90	0.53	0.77	2.33	1.74	2.07	1.44	1.64
湯前町	0.66	2.62	3.14	0.06	0.28	0.48	0.77	0.70	1.47	2.19	2.12	3.24	/	/	/
水上村	1.50	0.87	1.71	0.22	0.33	0.38	0.81	1.10	1.55	1.41	1.64	3.27	/	/	/
相良村	1.65	1.68	4.38	0.05	0.08	0.45	0.27	0.90	0.94	0.51	0.85	2.48	/	/	/
五木村	1.20	0	2.00	0	0	1.00	0.60	1.67	0.77	0.40	1.80	0.20	3.46	7.17	2.00
山江村	0.61	2.47	3.09	0.14	0.55	0.45	0.62	0.84	1.47	1.17	2.13	2.51	/	/	/
球磨村	0.71	2.14	1.30	0	0.07	0.03	0.05	0.22	0.48	0.65	0.74	1.31	/	/	/
あさぎり町	1.08	2.15	2.92	0.03	0.21	0.22	0.52	0.66	0.60	4.10	1.23	1.53	6.96	8.68	8.54
天草市	1.03	2.03	2.83	0.05	0.20	0.22	0.25	0.42	0.63	1.15	1.56	1.93	1.69	2.00	2.62
上天草市	1.17	1.93	2.70	0.13	0.32	0.36	0.74	0.47	0.75	1.26	2.01	2.32	2.84	2.61	2.57
苓北町	0.95	1.36	2.52	0	0.13	0.21	0.11	0.50	0.74	1.31	1.77	2.25	1.41	1.96	2.28
熊本市	0.55	0.96	1.43	0.07	0.16	0.24	0.31	0.43	0.49	0.78	1.03	1.26	1.50	1.83	2.07
熊本県	0.70	1.27	1.76	0.07	0.20	0.29	0.40	0.53	0.63	0.96	1.20	1.55	1.72	2.04	2.32
熊本県 (熊本市除く)	0.81	1.51	2.01	0.07	0.22	0.32	0.46	0.61	0.73	1.10	1.33	1.76	2.00	2.30	2.62

(6) 処置歯率

(%)

市町村名	保育所・幼稚園(乳歯)			小学校						中学校			高等学校		
	3歳児 (年少)	4歳児 (年中)	5歳児 (年長)	1年生	2年生	3年生	4年生	5年生	6年生	1年生	2年生	3年生	1年生	2年生	3年生
宇土市	20.89	42.03	51.57	14.29	27.91	52.31	56.64	67.88	52.63	56.85	57.14	58.43	89.58	90.39	90.09
宇城市	18.84	21.92	35.72	38.46	18.64	40.18	52.78	40.86	42.13	67.25	66.73	62.92	56.73	66.32	64.90
美里町	25.47	28.57	35.06	/	42.86	30.00	50.00	75.00	72.22	74.07	68.75	81.82	/	/	/
荒尾市	28.57	36.47	42.08	60.42	49.25	72.12	38.76	77.51	64.25	82.33	67.35	80.43	67.30	54.08	58.29
玉名市	22.86	36.29	49.32	54.55	42.86	34.23	67.94	55.36	67.92	72.73	74.91	67.65	50.62	52.26	49.01
玉東町	33.33	33.33	52.38	/	0	100	25.00	50.00	33.33	71.43	61.90	71.43	/	/	/
和水町	40.91	40.74	43.30	/	/	100	70.00	69.23	85.19	78.95	64.29	76.19	/	/	/
南関町	14.46	26.14	45.26	66.67	83.33	80.00	94.74	83.78	77.78	61.90	50.00	37.93	/	/	/
長洲町	13.58	16.77	31.72	30.77	30.77	11.11	31.43	23.26	46.84	20.83	37.50	39.02	/	/	/
山鹿市	25.64	27.25	37.90	55.00	40.19	55.28	49.12	74.16	56.49	56.90	62.20	72.54	70.02	71.62	66.02
菊池市	4.67	22.47	37.79	44.12	67.69	61.59	57.78	58.37	63.91	59.00	64.73	71.10	45.57	54.05	54.95
合志市	21.83	19.13	43.87	38.71	42.96	40.00	48.70	54.68	45.97	59.67	43.48	60.89	69.20	70.31	65.98
大津町	17.58	24.82	32.11	42.86	77.42	35.54	74.73	80.67	50.41	84.53	85.57	89.41	87.31	86.39	82.49
菊陽町	13.69	14.82	33.57	26.32	30.49	35.04	52.15	54.69	50.44	55.56	51.01	50.76	/	/	/
阿蘇市	21.81	23.58	42.83	0	36.11	30.56	69.77	59.74	65.97	60.00	58.16	76.60	77.37	80.83	75.71
南小国町	72.73	14.29	26.67	57.14	60.00	72.22	72.97	73.21	83.33	74.42	75.96	88.00	/	/	/
小国町	67.39	40.28	49.15	100	80.00	95.83	76.92	87.50	87.37	83.16	83.75	86.90	80.92	80.09	70.93
産山村	0	0	0	0	/	/	100	0	14.29	0	100	/	/	/	/
高森町	10.13	50.00	36.05	0	26.67	35.71	68.75	45.83	66.67	82.86	92.00	89.39	33.33	49.19	58.02
西原村	32.61	47.92	54.76	14.29	85.71	73.81	68.85	81.82	85.71	48.31	62.57	66.41	/	/	/
南阿蘇村	0	29.07	35.77	/	54.84	52.94	64.06	61.64	46.55	82.28	74.47	74.21	/	/	/
御船町	26.77	23.73	35.48	37.50	55.17	74.47	75.49	75.00	83.33	83.61	81.41	86.12	50.00	52.33	54.81
嘉島町	21.28	16.07	33.60	19.05	28.74	50.00	30.43	34.15	90.00	76.92	85.71	48.98	/	/	/
益城町	42.41	43.43	62.16	5.71	32.05	20.47	37.70	24.57	44.19	81.02	75.59	62.98	/	/	/
甲佐町	12.10	39.26	63.35	50.00	47.06	66.67	65.62	81.67	81.54	27.42	60.00	67.00	64.97	82.98	66.27
山都町	31.82	54.29	61.40	50.00	100	56.52	62.50	76.19	82.00	76.24	56.12	74.74	72.73	63.06	61.82
八代市	33.26	41.91	45.23	39.47	54.86	64.21	75.56	69.02	77.78	72.57	66.79	68.91	73.41	79.15	71.80
氷川町	28.22	26.98	37.39	50.00	20.00	41.86	23.53	3.64	91.55	37.93	49.07	64.73	/	/	/
水俣市	10.32	33.85	41.45	55.56	77.14	75.00	69.49	76.40	78.92	59.76	57.93	71.26	73.02	64.62	54.09
芦北町	29.63	18.40	32.68	50.00	80.00	62.50	80.95	77.22	75.68	91.87	85.43	84.07	77.61	75.00	75.81
津奈木町	7.14	40.00	48.98	0	40.00	80.00	0	66.67	80.00	75.00	92.45	69.14	/	/	/
人吉市	24.36	19.62	27.68	46.88	79.41	47.67	70.34	70.61	55.81	61.89	70.07	66.81	95.32	90.99	94.73
錦町	13.00	17.28	31.21	40.00	33.33	32.93	62.39	47.70	56.31	52.23	50.76	53.25	75.94	65.02	83.71
多良木町	48.10	45.78	62.26	71.43	87.50	85.19	78.85	75.64	95.83	81.82	78.53	79.57	13.79	61.54	47.83
湯前町	42.11	36.90	62.50	0	60.00	80.00	25.00	52.63	54.72	100	74.51	90.43	/	/	/
水上村	28.57	23.08	70.83	0	100	83.33	92.31	95.65	87.10	95.12	91.67	85.88	/	/	/
相良村	0	9.38	15.22	100	0	80.00	61.54	33.33	71.88	52.38	63.64	59.62	/	/	/
五木村	/	0	60.00	/	0	100	83.33	100	100	100	100	100	82.22	97.67	100
山江村	0	22.97	25.49	100	100	88.24	95.65	95.24	92.42	97.62	96.88	93.52	/	/	/
球磨村	64.71	63.33	22.86	0	100	0	100	33.33	75.00	47.06	36.00	57.14	/	/	/
あさぎり町	34.78	34.68	26.18	100	22.58	65.62	43.37	53.85	55.56	18.06	77.53	68.22	25.30	25.65	26.69
天草市	37.10	38.43	55.53	42.86	49.14	73.19	62.87	73.48	67.32	71.99	76.98	80.13	83.03	85.74	82.93
上天草市	3.70	22.33	23.28	65.22	52.63	64.71	58.67	63.27	69.78	70.16	82.18	79.82	92.23	88.52	80.89
苓北町	25.00	17.78	30.14	0	87.50	/	83.33	89.66	86.96	82.50	80.56	85.16	83.87	92.39	73.17
熊本市	28.58	38.64	49.55	54.76	50.27	54.91	58.19	59.43	59.77	59.53	63.29	65.86	70.61	72.39	70.55
熊本県	25.99	33.29	44.69	46.07	50.20	53.59	60.46	62.52	62.14	62.88	65.90	68.59	68.48	71.33	68.38
熊本県 (熊本市除く)	24.67	30.72	42.16	39.97	50.17	52.87	61.60	64.12	63.30	64.69	67.35	70.00	66.50	70.30	66.31

(7) CO(要観察菌)所有者率

(%)

市町村名	小学校						中学校			高等学校		
	1年生	2年生	3年生	4年生	5年生	6年生	1年生	2年生	3年生	1年生	2年生	3年生
宇土市	2.33	7.41	9.62	8.00	8.09	13.49	10.76	20.79	25.19	1.29	1.73	2.13
宇城市	13.64	17.30	20.11	23.84	21.91	22.38	16.24	20.89	22.61	6.95	11.91	10.46
美里町	2.00	2.33	6.56	15.38	9.84	15.00	8.70	9.46	10.29	/	/	/
荒尾市	10.28	8.12	23.88	8.35	20.31	8.25	20.95	20.54	39.51	36.39	29.37	24.92
玉名市	5.07	10.92	10.94	10.61	15.43	16.64	13.19	9.53	14.05	12.81	14.79	12.21
玉東町	2.00	4.08	5.88	17.54	5.41	3.23	10.53	13.33	23.26	/	/	/
和水町	1.27	5.80	9.09	9.68	14.86	13.43	26.98	25.00	33.82	/	/	/
南関町	2.90	11.39	8.70	4.84	14.29	6.15	16.00	12.50	19.05	/	/	/
長洲町	9.85	20.00	12.21	9.02	19.01	5.26	0.83	1.61	4.04	/	/	/
山鹿市	6.31	12.47	19.66	13.97	19.95	18.50	22.51	30.52	27.08	26.12	22.64	16.44
菊池市	4.36	8.79	11.02	14.94	12.65	13.55	27.04	24.81	31.05	41.14	42.09	40.33
合志市	8.23	16.89	13.66	14.72	13.46	15.23	29.86	34.20	24.12	26.73	27.36	18.97
大津町	6.77	6.32	17.09	7.82	13.99	12.82	17.03	18.29	16.76	18.38	21.99	27.21
菊陽町	3.41	5.45	5.16	2.02	5.30	4.47	17.41	19.95	21.88	/	/	/
阿蘇市	10.66	11.79	10.82	18.72	25.50	31.73	7.95	40.00	30.19	13.68	11.19	10.37
南小国町	18.52	45.71	30.00	55.00	44.44	63.16	67.65	74.07	62.07	/	/	/
小国町	0	22.22	28.57	14.89	19.64	24.53	25.49	46.15	47.54	40.98	41.86	27.78
産山村	6.67	25.00	18.75	11.11	21.43	0	0	23.08	41.67	/	/	/
高森町	7.32	4.26	0	2.13	5.00	6.25	20.37	14.29	20.37	14.29	21.05	28.21
西原村	7.94	10.29	29.03	19.44	21.62	17.72	71.01	73.21	73.13	/	/	/
南阿蘇村	8.11	26.25	15.49	24.05	23.53	18.07	25.76	21.21	34.41	/	/	/
御船町	20.13	25.29	23.27	26.42	22.70	20.37	46.85	37.39	37.98	36.67	33.71	42.44
嘉島町	0.81	0.88	1.68	4.95	0	2.04	13.98	10.67	14.46	/	/	/
益城町	2.42	22.67	10.34	26.58	16.84	23.80	22.15	27.60	36.88	/	/	/
甲佐町	3.12	17.71	12.39	18.27	16.84	14.44	32.91	52.56	56.72	38.24	52.94	25.81
山都町	3.75	17.86	21.36	36.84	50.00	41.67	30.11	35.63	33.71	24.44	63.83	60.98
八代市	4.90	8.51	11.50	13.72	9.50	14.35	16.83	17.50	17.78	18.39	22.85	20.01
氷川町	1.04	13.41	8.91	5.77	0	16.38	7.00	17.43	17.86	/	/	/
水俣市	10.53	13.78	19.57	20.99	26.96	32.85	33.69	37.43	44.83	43.94	46.34	34.25
芦北町	0.90	6.15	9.63	14.52	14.60	17.52	14.42	13.82	26.13	7.59	6.90	23.01
津奈木町	0	6.90	10.00	7.14	10.53	23.08	20.59	31.71	41.67	/	/	/
人吉市	21.11	25.09	34.80	25.45	25.75	30.54	51.63	28.87	37.92	34.31	38.72	41.71
錦町	1.92	11.43	13.27	12.50	13.16	9.57	15.38	4.82	15.79	21.24	33.96	50.00
多良木町	9.21	8.24	9.76	10.99	19.54	6.67	16.28	22.37	27.10	0	0	0
湯前町	16.13	27.78	38.71	48.39	37.04	38.89	25.93	33.33	37.93	/	/	/
水上村	5.56	4.17	6.25	6.25	4.76	5.00	6.90	0	11.54	/	/	/
相良村	8.11	5.13	13.64	10.42	6.67	20.59	9.76	25.64	40.48	/	/	/
五木村	0	0	0	0	0	0	0	0	0	46.15	50.00	33.33
山江村	11.63	36.36	28.95	37.84	6.00	26.67	55.56	40.00	34.88	/	/	/
球磨村	4.55	3.57	9.38	10.53	11.11	20.00	11.54	14.71	18.75	/	/	/
あさぎり町	7.41	16.44	18.06	28.93	18.35	25.33	81.12	17.24	37.66	77.85	82.35	77.92
天草市	2.38	8.42	13.68	13.18	14.69	18.89	38.87	40.06	37.98	28.76	37.58	35.27
上天草市	6.40	11.73	10.11	17.16	13.46	17.74	26.96	41.18	37.63	17.65	20.00	19.67
苓北町	0	6.45	5.17	3.70	8.62	12.90	0	0	1.75	27.27	23.40	16.67
熊本市	3.77	8.91	9.75	10.94	11.18	12.58	15.81	18.59	21.98	24.03	22.91	25.93
熊本県	5.43	10.78	12.38	13.09	13.66	14.97	20.21	22.15	24.98	23.85	24.42	25.46
熊本県 (熊本市除く)	6.67	12.15	14.32	14.68	15.47	16.70	23.57	24.72	27.16	23.62	26.27	25.46

(8) GO(歯周疾患要観察歯)者率

(%)

市町村名	小学校						中学校			高等学校		
	1年生	2年生	3年生	4年生	5年生	6年生	1年生	2年生	3年生	1年生	2年生	3年生
宇土市	0.58	3.09	6.58	6.67	6.65	11.11	57.79	20.05	18.07	0.86	0.87	1.70
宇城市	5.73	8.01	10.99	24.02	16.85	20.25	43.91	41.18	36.84	20.54	20.69	20.00
美里町	0	4.65	6.56	15.38	9.84	7.50	13.04	5.41	10.29	/	/	/
荒尾市	4.07	5.56	13.39	12.73	19.87	12.47	21.70	45.54	24.44	6.12	13.99	16.84
玉名市	0.72	1.88	5.47	6.65	9.40	13.55	11.52	9.36	14.38	9.69	8.23	8.84
玉東町	0	0	0	0	0	0	5.26	6.67	2.33	/	/	/
和水町	1.27	8.70	15.58	8.06	16.22	8.96	19.05	10.71	16.18	/	/	/
南関町	2.90	11.39	15.94	12.90	17.14	13.85	18.00	21.43	20.63	/	/	/
長洲町	0	0.87	0	0.82	4.13	0.75	3.33	1.61	2.02	/	/	/
山鹿市	4.37	12.70	12.95	16.71	15.27	20.48	21.33	25.12	19.44	25.76	23.55	24.07
菊池市	2.42	4.84	11.02	7.13	18.27	15.89	22.96	21.34	19.74	32.43	30.70	35.91
合志市	6.56	34.25	28.07	24.57	19.75	42.07	46.25	19.63	8.48	53.47	48.76	59.49
大津町	6.55	10.68	13.86	17.70	21.91	20.51	18.96	35.71	29.12	32.04	30.07	22.01
菊陽町	4.42	6.42	6.75	14.78	10.24	13.62	11.68	16.83	15.40	/	/	/
阿蘇市	14.21	10.85	18.04	12.83	18.50	13.94	9.66	16.76	3.77	26.50	31.47	18.29
南小国町	18.52	28.57	13.33	30.00	20.00	47.37	52.94	25.93	62.07	/	/	/
小国町	0	0	0	0	0	0	31.37	28.85	19.67	22.95	9.30	7.41
産山村	0	12.50	0	0	0	11.76	0	0	0	/	/	/
高森町	0	14.89	20.41	23.40	22.50	20.83	29.63	39.29	44.44	25.00	31.58	28.21
西原村	0	4.41	11.29	9.72	13.51	12.66	0	0	0	/	/	/
南阿蘇村	0	5.00	5.63	11.39	8.24	12.05	9.09	10.61	23.66	/	/	/
御船町	2.52	13.53	11.32	26.42	20.86	21.60	16.78	18.26	20.93	37.22	23.60	37.79
嘉島町	0	4.39	5.04	5.94	10.75	16.33	10.75	16.00	18.07	/	/	/
益城町	31.52	28.20	46.68	36.16	47.19	31.33	6.77	25.82	38.12	/	/	/
甲佐町	13.54	38.54	51.33	74.04	58.95	60.00	77.22	75.64	70.15	58.82	47.06	70.97
山都町	3.75	13.10	16.50	18.95	15.74	18.75	17.20	18.39	26.97	2.22	0	0
八代市	3.60	9.45	11.98	12.68	14.77	14.62	18.95	22.66	21.17	12.93	17.24	16.34
氷川町	5.21	17.07	13.86	25.00	34.83	12.07	34.00	11.01	15.48	/	/	/
水俣市	0	1.53	2.72	2.21	2.45	1.45	16.58	11.23	17.82	14.39	20.73	24.66
芦北町	1.80	4.62	11.11	12.10	22.63	21.17	30.77	17.89	16.22	31.65	29.31	35.40
津奈木町	10.26	55.17	50.00	57.14	50.00	30.77	44.12	39.02	25.00	/	/	/
人吉市	9.26	9.82	27.70	16.73	24.08	23.83	18.70	48.11	24.91	2.66	4.26	4.27
錦町	7.69	8.57	32.74	32.29	24.56	30.43	13.46	13.25	11.28	13.27	13.21	16.00
多良木町	15.79	23.53	25.61	30.77	52.87	40.00	19.77	14.47	13.08	21.43	11.11	21.43
湯前町	41.94	55.56	38.71	67.74	59.26	41.67	44.44	45.83	27.59	/	/	/
水上村	0	0	0	6.25	9.52	5.00	0	0	3.85	/	/	/
相良村	0	0	0	0	3.33	0	19.51	15.38	7.14	/	/	/
五木村	0	16.67	100	20.00	16.67	15.38	0	0	20.00	38.46	50.00	50.00
山江村	0	0	0	0	0	0	0	0	2.33	/	/	/
球磨村	4.55	17.86	46.88	57.89	55.56	52.00	0	8.82	3.12	/	/	/
あさぎり町	7.41	17.12	19.44	19.50	18.99	18.67	0	1.38	29.87	3.80	3.36	3.25
天草市	3.23	4.12	11.64	15.15	14.53	14.13	28.71	28.72	24.50	15.57	15.97	17.14
上天草市	5.23	6.70	12.23	12.25	17.79	13.98	18.14	14.44	14.43	8.82	8.57	21.31
苓北町	0	0	1.72	0	0	1.61	0	3.28	0	2.27	2.13	0
熊本市	5.85	12.02	13.59	18.22	15.48	17.88	21.43	22.88	22.51	20.75	23.17	21.24
熊本県	5.60	11.62	14.49	17.24	16.87	18.39	22.67	23.10	21.26	19.45	20.76	20.10
熊本県 (熊本市除く)	5.41	11.33	15.14	16.51	17.88	18.75	23.62	23.27	20.35	17.84	17.81	18.72

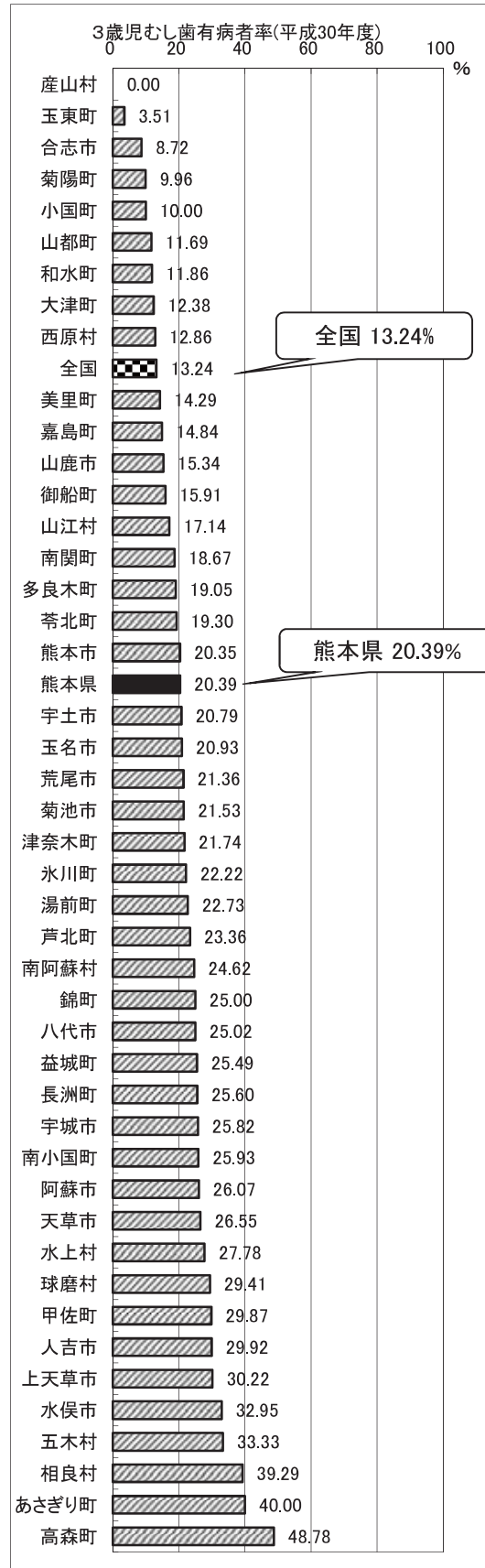
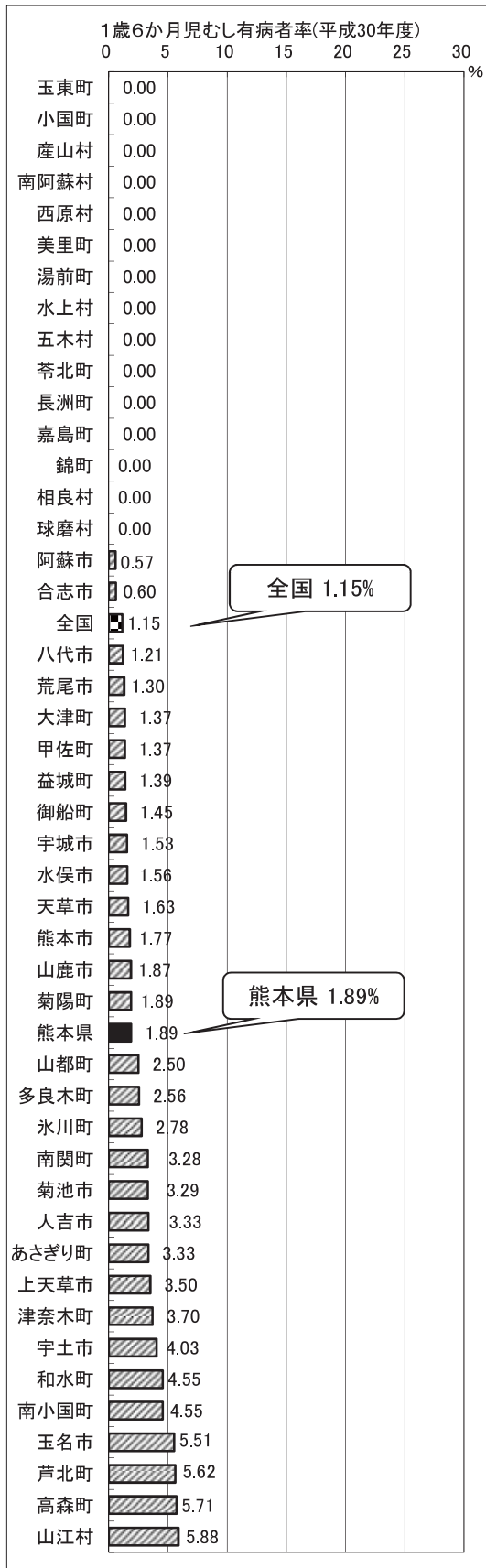
(9) G(歯周疾患要治療歯)者率

(%)

市町村名	小学校						中学校			高等学校		
	1年生	2年生	3年生	4年生	5年生	6年生	1年生	2年生	3年生	1年生	2年生	3年生
宇土市	0	0.31	0	0.80	0	1.85	2.83	1.73	3.05	0	0	0
宇城市	1.38	0.55	1.30	0.56	1.50	2.49	5.54	9.33	12.48	4.83	5.33	5.23
美里町	0	0	0	0	1.64	2.50	2.90	4.05	1.47	/	/	/
荒尾市	0.21	0.21	1.56	0.84	1.12	2.33	7.98	9.65	11.60	0.34	0.35	0.34
玉名市	0.18	0	1.03	0.72	1.60	2.23	1.34	0.84	1.16	2.26	0.73	0.70
玉東町	0	0	0	0	0	0	0	0	0	/	/	/
和水町	0	0	0	0	0	0	0	0	0	/	/	/
南関町	0	1.27	2.90	4.84	2.86	3.08	10.00	7.14	6.35	/	/	/
長洲町	0	0	0	0	0	0	0	0	0	/	/	/
山鹿市	0.24	0.45	1.92	1.25	4.19	1.10	0	1.88	3.47	5.37	11.05	8.14
菊池市	0.73	0.88	3.02	3.68	6.09	6.07	7.94	9.43	6.84	25.07	26.90	29.56
合志市	2.86	4.19	3.35	6.20	2.52	7.12	0.56	2.76	4.97	3.47	0.50	1.54
大津町	0.23	0.22	3.70	1.15	6.99	11.79	1.92	5.14	2.35	2.70	2.41	7.28
菊陽町	0	0	0.40	1.01	0.37	0	3.18	1.44	1.12	/	/	/
阿蘇市	2.03	3.77	3.61	4.81	2.00	1.92	7.39	7.03	4.25	9.40	13.29	15.24
南小国町	0	0	3.33	30.00	4.44	5.26	0	7.41	3.45	/	/	/
小国町	0	0	0	0	0	0	0	7.69	16.39	8.20	27.91	20.37
産山村	0	0	0	0	0	0	0	0	0	/	/	/
高森町	2.44	0	0	14.89	22.50	27.08	5.56	5.36	3.70	25.00	26.32	28.21
西原村	0	1.47	3.23	4.17	12.16	15.19	0	3.57	1.49	/	/	/
南阿蘇村	0	0	0	1.27	0	0	0	0	0	/	/	/
御船町	0	0	0	1.26	0.61	0	0	1.74	0	1.11	0.56	0.58
嘉島町	0	0	0	0.99	2.15	1.02	0	5.33	4.82	/	/	/
益城町	0	2.33	0	3.84	0.51	5.12	1.54	20.47	35.94	/	/	/
甲佐町	1.04	9.38	5.31	3.85	3.16	7.78	6.33	17.95	16.42	32.35	44.12	16.13
山都町	0	0	0	4.21	4.63	2.08	7.53	1.15	6.74	0	0	0
八代市	0	0.84	1.71	1.23	0.47	1.08	3.73	5.27	6.11	2.56	2.66	1.72
氷川町	0	0	0	0.96	0	0.86	7.00	0.92	4.76	/	/	/
水俣市	0	3.06	2.17	0.55	1.47	2.42	0.53	3.21	2.30	7.58	6.10	7.53
芦北町	0.90	0.77	2.96	12.90	4.38	13.87	15.38	25.20	23.42	13.92	15.52	11.50
津奈木町	0	0	0	3.57	5.26	0	5.88	9.76	11.11	/	/	/
人吉市	0	0	4.73	2.18	6.02	8.05	7.72	2.75	7.06	0.53	2.13	1.90
錦町	0	0	2.65	5.21	14.04	3.48	33.65	16.87	16.54	0.88	0	2.00
多良木町	0	4.71	3.66	2.20	11.49	7.78	12.79	11.84	11.21	35.71	44.44	7.14
湯前町	3.23	2.78	3.23	3.23	0	16.67	14.81	20.83	6.90	/	/	/
水上村	0	0	0	0	4.76	0	0	4.55	3.85	/	/	/
相良村	0	0	0	0	3.33	0	2.44	2.56	2.38	/	/	/
五木村	0	0	0	0	0	0	0	0	0	46.15	16.67	0
山江村	0	0	0	0	0	0	0	0	0	/	/	/
球磨村	0	0	0	0	0	8.00	0	0	3.12	/	/	/
あさぎり町	3.70	9.59	7.64	16.35	12.66	12.67	1.40	22.76	33.12	55.70	59.66	62.34
天草市	4.92	14.60	11.48	9.55	6.00	5.68	14.68	13.25	9.19	16.58	17.42	16.97
上天草市	0.58	3.35	7.45	5.39	3.37	11.29	3.92	3.21	1.55	0	1.43	0
苓北町	0	0	0	0	0	0	0	0	1.75	0	0	0
熊本市	0.71	2.21	2.49	3.03	3.43	3.49	3.22	2.97	4.37	1.97	2.48	2.48
熊本県	0.81	2.17	2.58	3.10	3.18	3.87	4.05	4.98	6.08	4.13	4.56	4.84
熊本県 (熊本市除く)	0.89	2.14	2.64	3.16	3.00	4.14	4.68	6.44	7.34	6.83	7.11	7.69

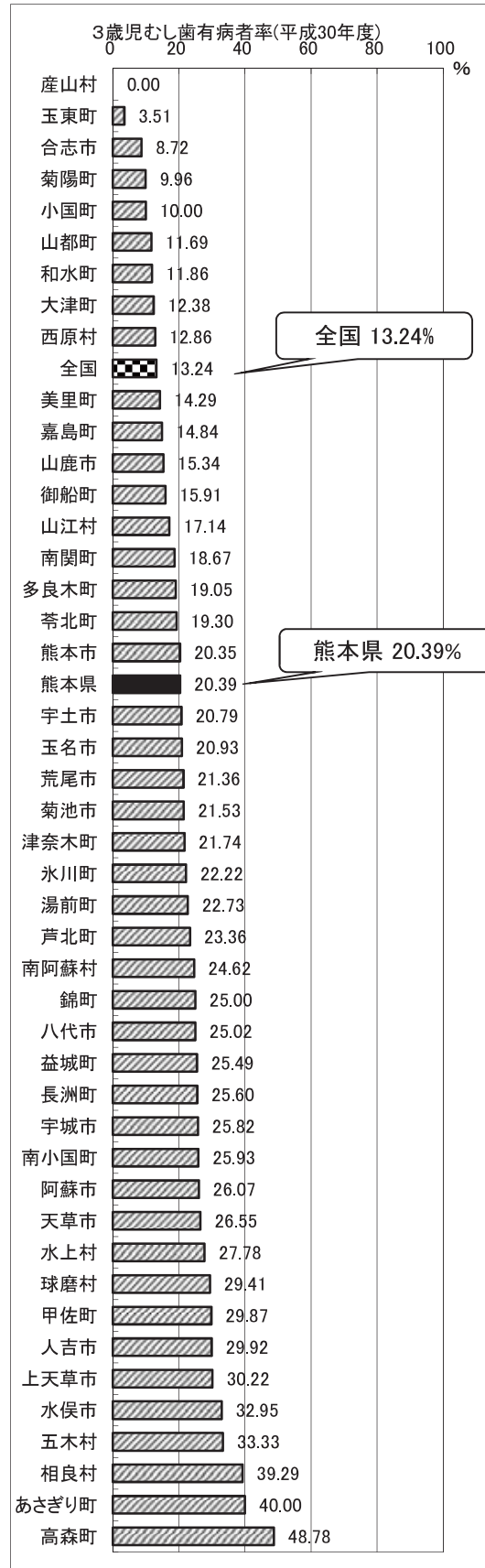
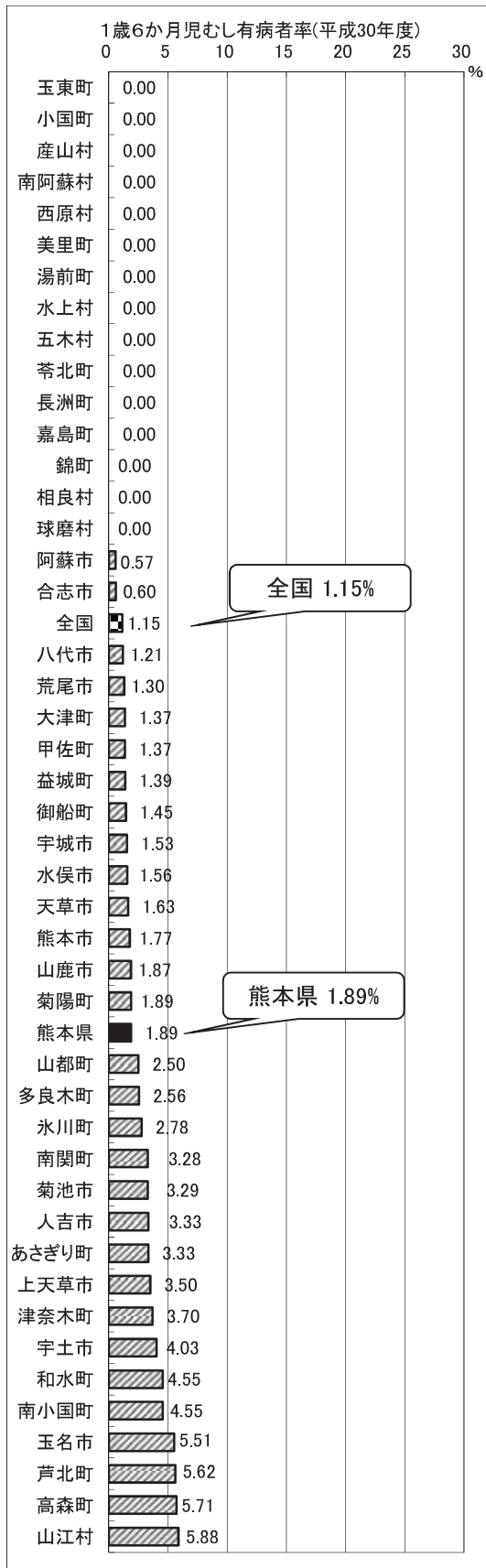
(10) 市町村順位

①1歳6か月児、3歳児むし歯有病者率



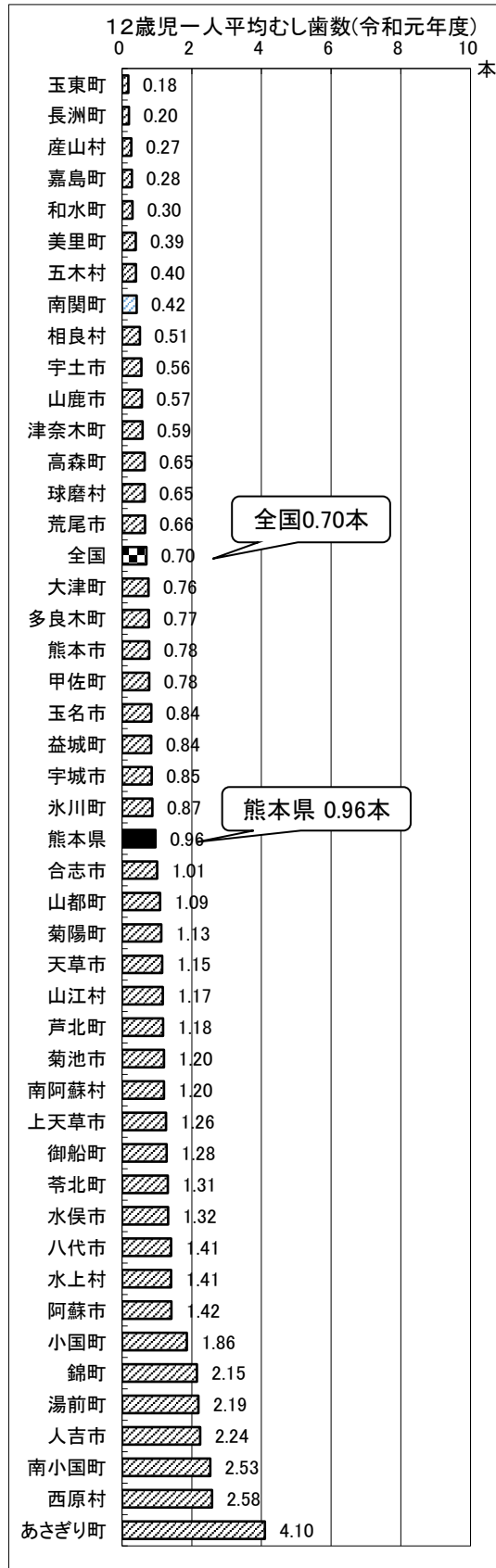
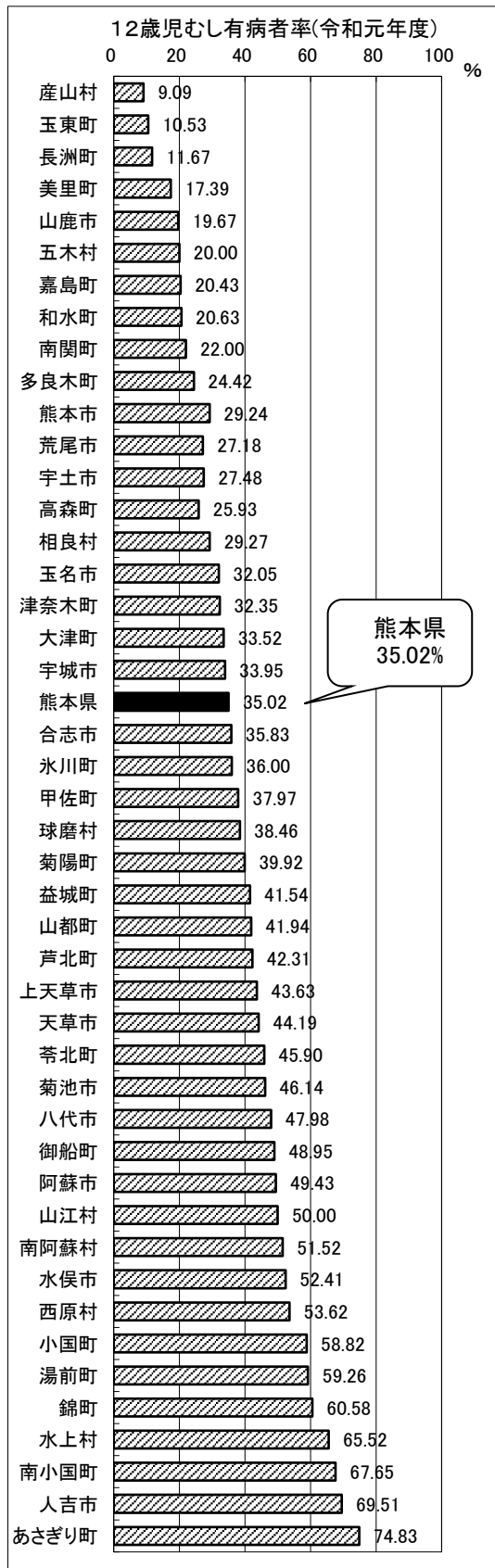
(10) 市町村順位

①1歳6か月児、3歳児むし歯有病者率



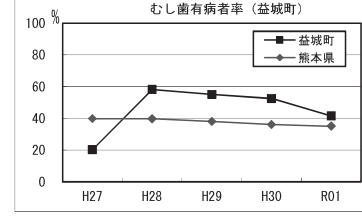
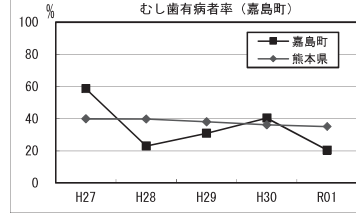
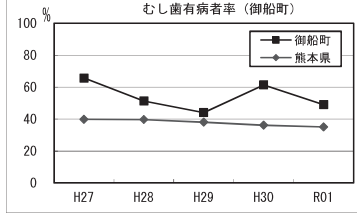
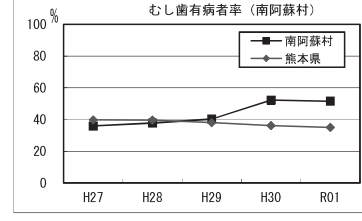
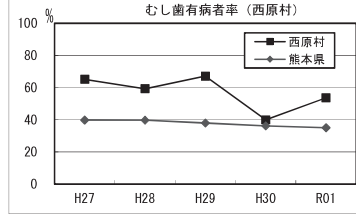
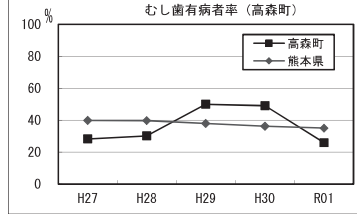
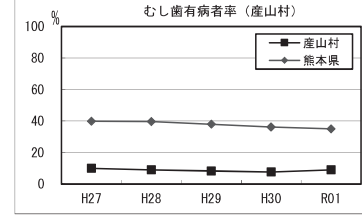
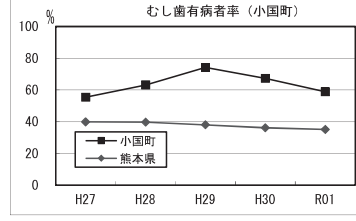
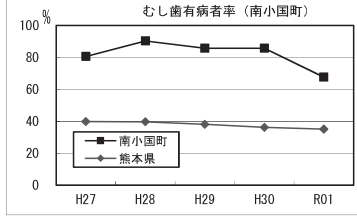
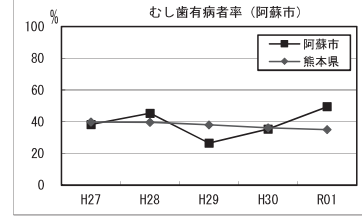
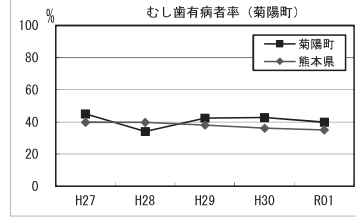
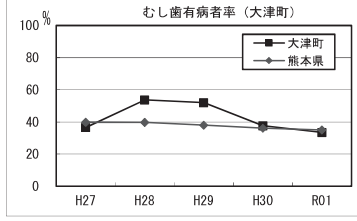
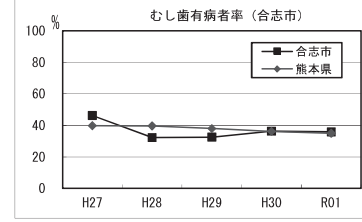
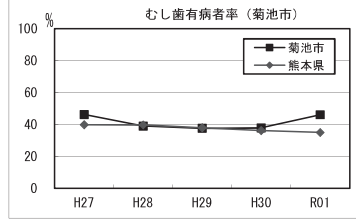
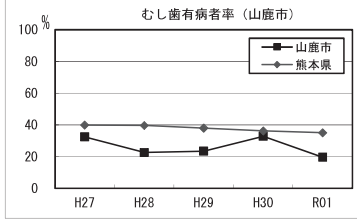
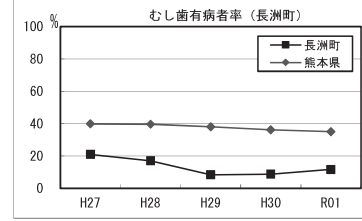
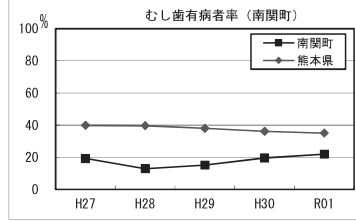
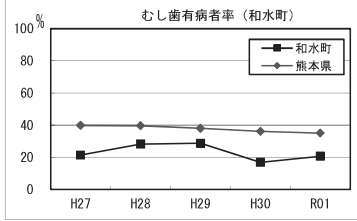
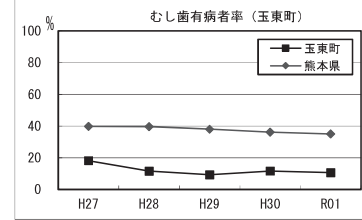
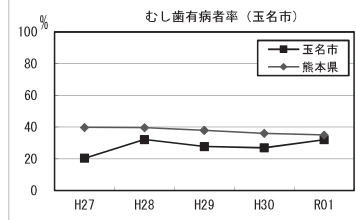
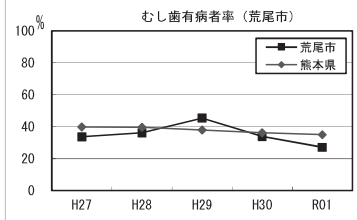
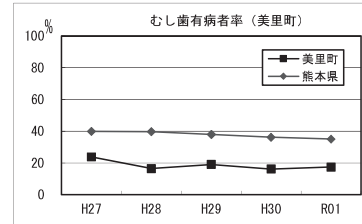
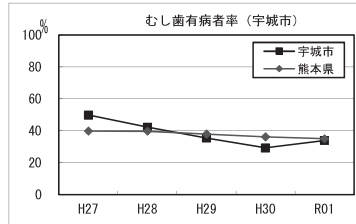
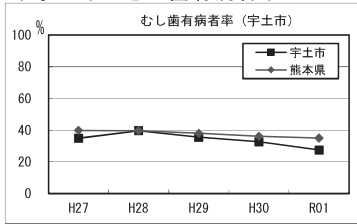
(10)

②12歳児のむし歯有病者率及び一人平均むし歯数(本)

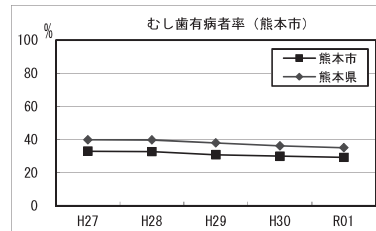
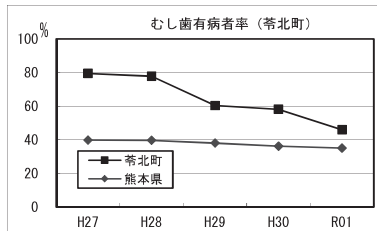
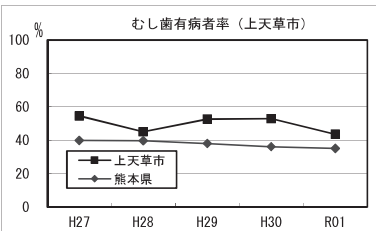
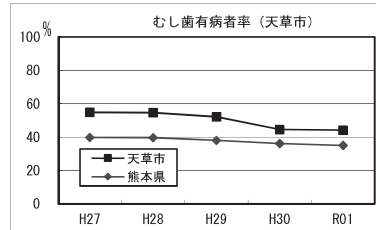
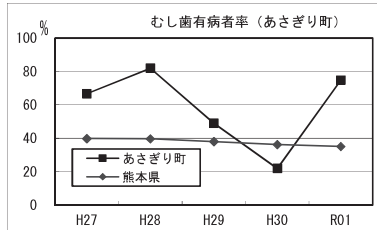
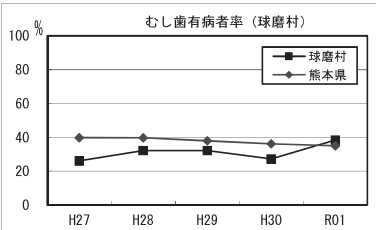
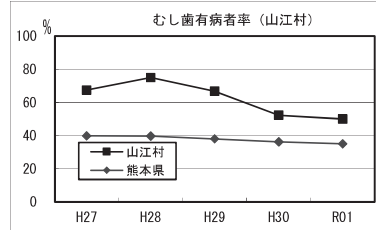
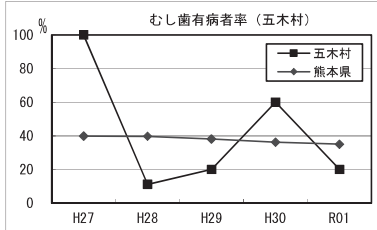
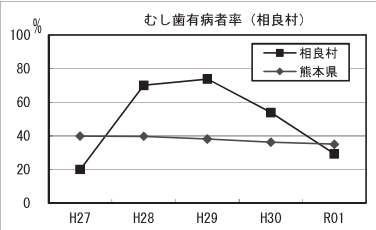
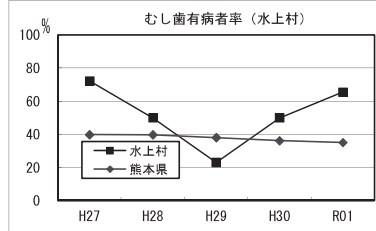
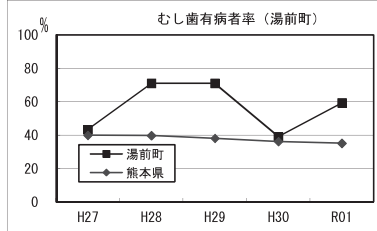
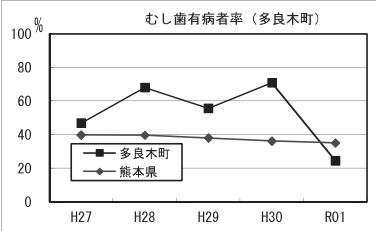
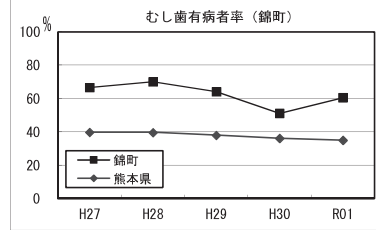
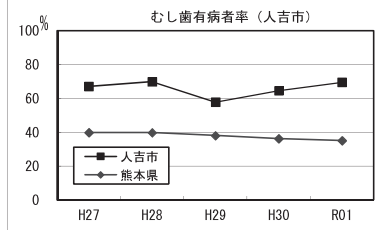
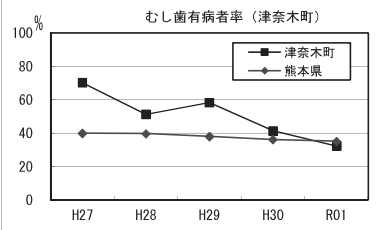
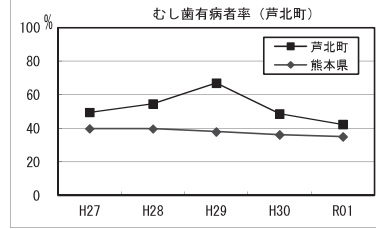
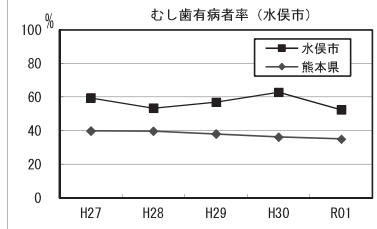
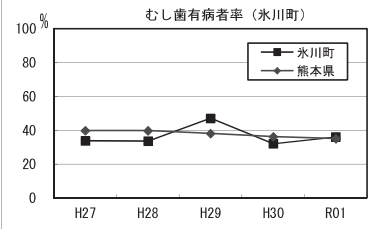
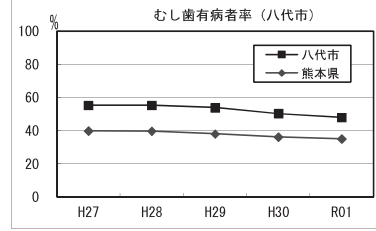
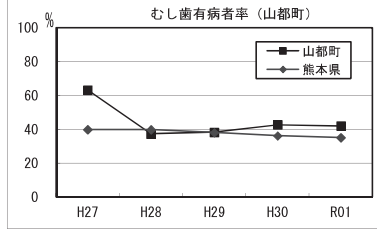
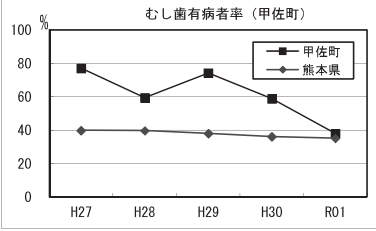


(11) 中学1年生の有病状況 (H27~R01)

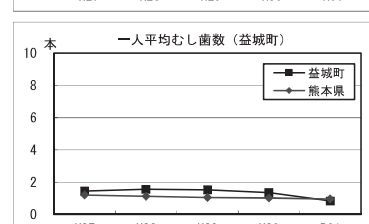
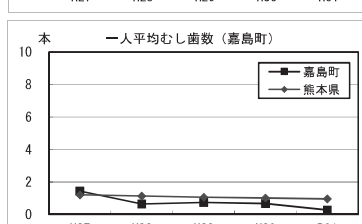
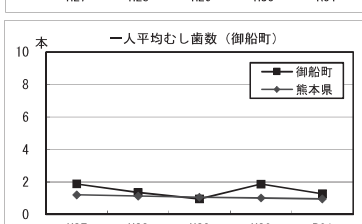
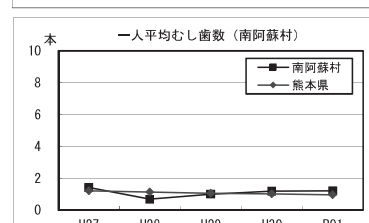
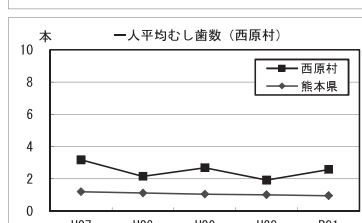
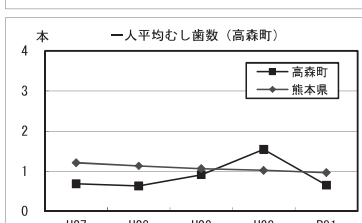
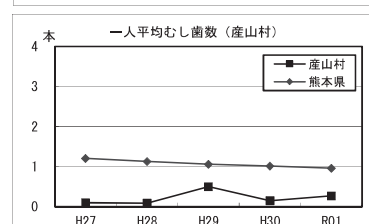
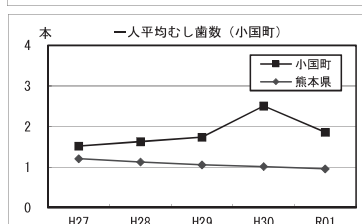
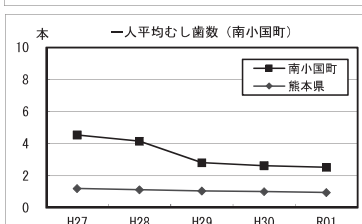
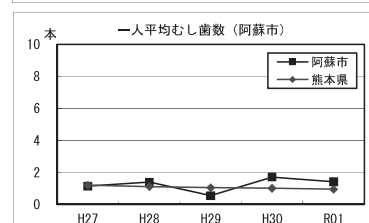
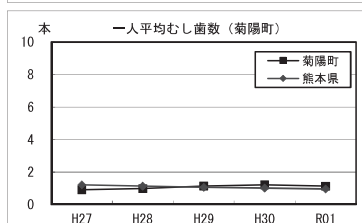
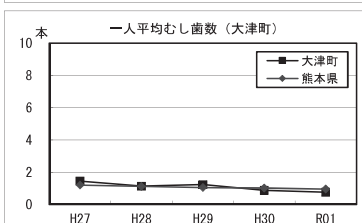
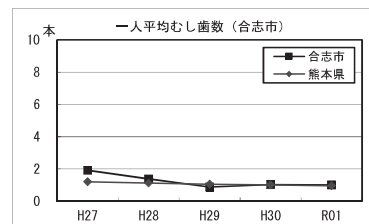
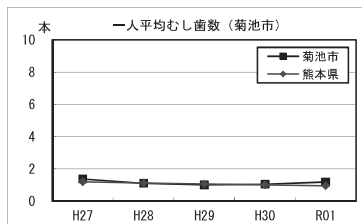
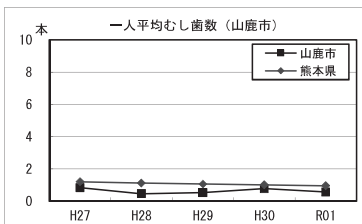
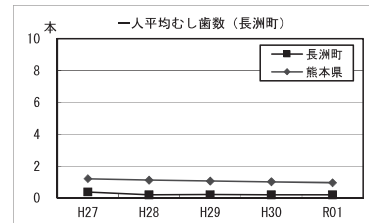
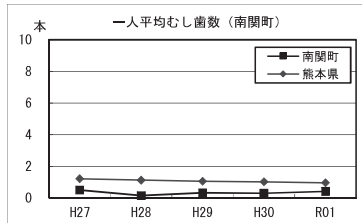
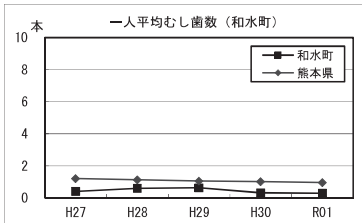
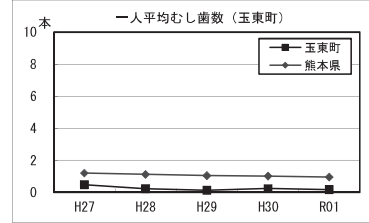
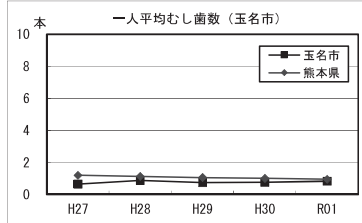
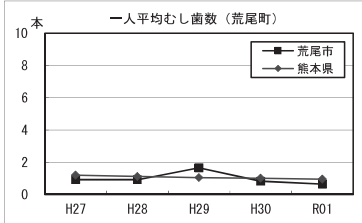
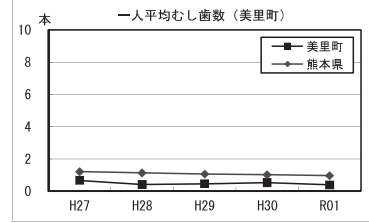
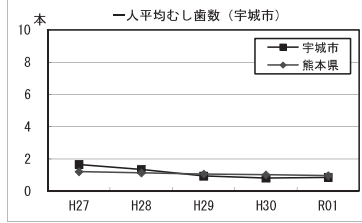
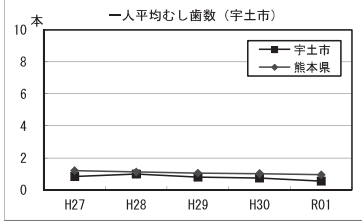
中学1年生むし歯有病者率



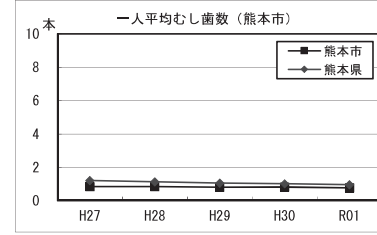
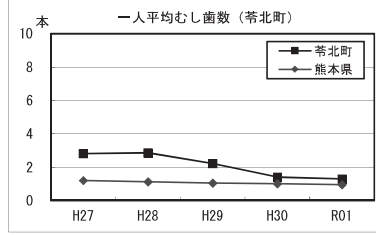
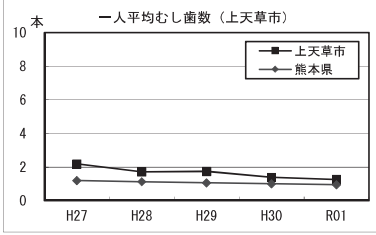
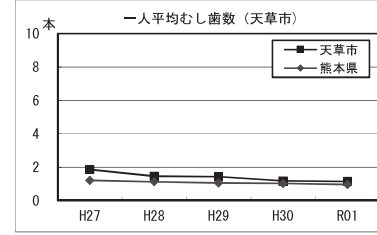
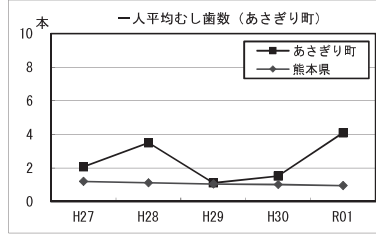
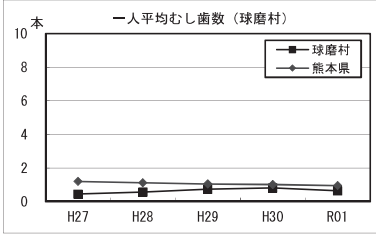
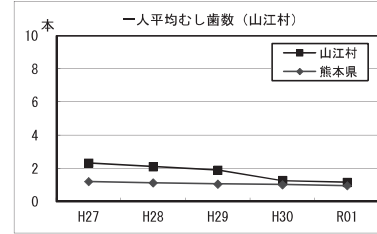
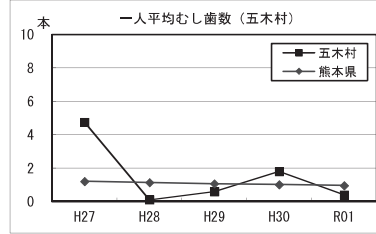
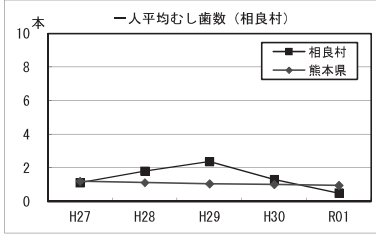
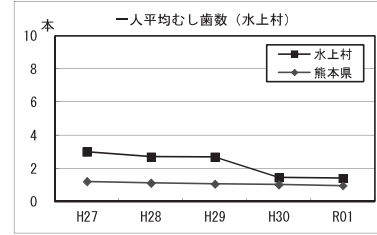
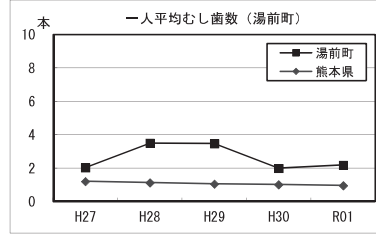
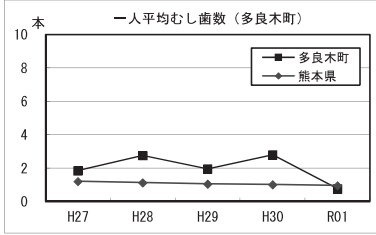
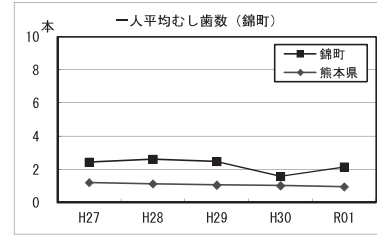
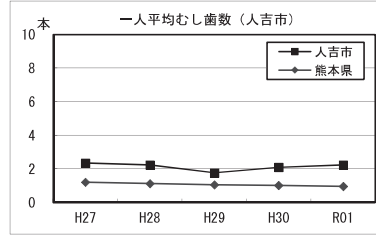
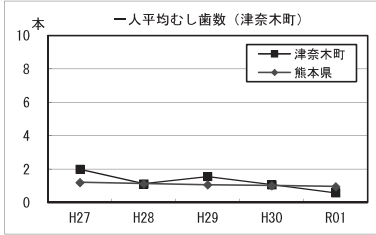
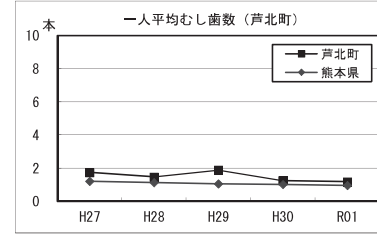
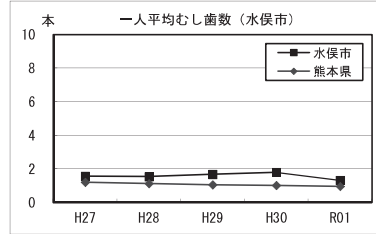
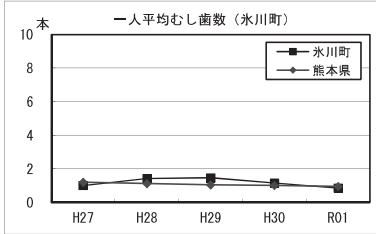
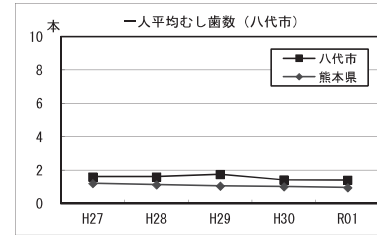
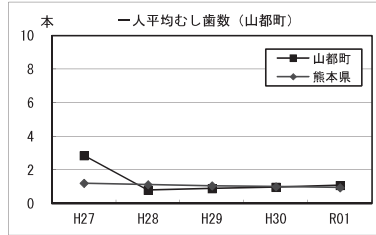
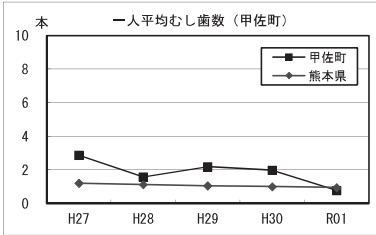
中学1年生むし歯有病者率



中学1年生一人平均むし歯本数



中学1年生一人平均むし歯本数



中学1年生むし歯有病者率

合併後の市町村で再集計

(%)

	H20	H21	H22	H23	H24	H25	H26	H27	H28	H29	H30	R01
宇土市	56.97	49.21	52.71	46.99	46.90	43.45	42.47	34.86	39.63	35.47	32.60	27.48
宇城市	49.19	55.81	49.57	43.08	43.68	39.17	39.11	49.90	42.38	35.47	29.32	33.95
美里町	41.30	36.25	44.58	25.88	45.57	29.17	27.27	23.81	16.44	19.12	16.22	17.39
荒尾市	78.87	61.42	58.97	58.06	51.27	44.87	52.34	33.70	36.24	45.39	33.89	27.18
玉名市	42.96	42.45	37.87	35.47	36.42	36.91	29.50	20.44	32.21	27.86	27.03	32.05
玉東町	28.30	46.94	14.04	33.33	16.28	17.50	26.79	18.18	11.54	9.30	11.67	10.53
和水町	45.69	45.10	47.25	28.00	28.40	35.29	39.06	21.43	28.33	28.77	16.95	20.63
南関町	40.35	43.14	26.97	39.33	34.15	22.73	23.26	19.23	12.90	15.15	19.64	22.00
長洲町	41.01	35.12	20.62	28.17	18.54	20.47	17.16	21.05	17.09	8.41	8.80	11.67
山鹿市	55.52	58.02	60.04	45.16	42.40	48.72	47.38	32.57	22.71	23.50	32.86	19.67
菊池市	64.20	74.73	62.48	59.64	60.96	52.29	45.49	46.23	39.02	37.60	37.80	46.14
合志市	67.65	79.79	75.37	58.82	49.40	44.43	49.00	46.27	32.24	32.52	36.38	35.83
大津町	83.99	83.02	88.96	64.29	63.39	50.00	50.30	36.62	53.69	52.09	37.64	33.52
菊陽町	70.21	74.73	42.32	58.48	26.23	35.61	39.82	45.08	34.14	42.51	42.79	39.92
阿蘇市	49.16	42.91	53.07	54.76	51.91	43.72	41.54	38.33	45.28	26.48	35.33	49.43
南小国町	90.00	92.31	76.47	80.56	72.73	88.89	74.07	80.65	90.32	85.71	85.71	67.65
小国町	80.72	75.00	67.44	66.67	74.58	55.00	51.67	55.38	63.16	74.19	67.27	58.82
産山村	47.06	50.00	41.67	6.67	23.08	20.00	5.56	10.00	9.09	8.33	7.69	9.09
高森町	57.63	83.33	48.15	53.57	61.82	61.70	47.62	28.30	30.23	50.00	49.12	25.93
西原村	93.94	58.46	48.33	22.73	91.04	52.38	69.01	65.15	59.30	67.16	40.00	53.62
南阿蘇村	75.00	60.44	52.00	62.22	45.45	36.36	42.72	35.90	37.78	40.22	52.24	51.52
御船町	57.14	63.31	52.35	41.50	65.91	68.31	76.15	65.69	51.24	44.09	61.40	48.95
嘉島町	87.50	76.25	88.76	68.75	73.49	58.90	60.56	58.62	22.97	30.86	40.32	20.43
益城町	63.48	83.53	78.19	71.10	85.02	79.56	59.51	20.25	58.22	55.11	52.54	41.54
甲佐町	47.52	69.57	76.71	89.66	47.13	47.78	36.25	77.11	59.42	74.32	58.82	37.97
山都町	55.41	71.74	53.03	48.80	49.12	55.05	48.51	63.16	37.23	38.20	42.70	41.94
八代市	74.22	72.09	64.37	65.62	60.63	55.64	54.38	55.35	55.28	53.82	50.34	47.98
氷川町	76.64	67.94	59.48	62.26	61.67	53.06	56.52	33.66	33.61	47.06	32.11	36.00
水俣市	64.81	62.60	61.57	67.08	66.67	64.62	59.57	59.55	53.44	56.98	62.89	52.41
芦北町	76.33	72.85	68.99	73.23	64.23	54.61	64.97	49.57	54.61	66.97	48.76	42.31
津奈木町	52.00	64.00	78.33	69.77	69.70	57.14	72.09	70.27	51.28	58.33	41.46	32.35
人吉市	81.13	83.33	78.69	74.71	63.38	76.20	69.45	67.01	69.82	57.76	64.53	69.51
錦町	82.22	86.09	75.40	66.09	71.97	61.27	69.75	66.67	70.09	64.12	51.19	60.58
多良木町	77.97	68.42	66.35	63.00	58.82	62.63	56.19	46.94	68.06	55.66	70.89	24.42
湯前町	84.91	92.00	86.84	85.00	68.75	67.50	55.56	43.33	71.05	70.97	39.13	59.26
水上村	100	96.00	100	80.95	65.00	84.62	61.90	72.22	50.00	23.08	50.00	65.52
相良村	43.48	81.48	82.61	50.00	69.77	65.45	72.73	20.00	70.00	73.81	53.85	29.27
五木村	66.67	81.25	40.00	42.86	40.00	25.00	57.14	100	11.11	20.00	60.00	20.00
山江村	97.87	93.88	73.33	87.18	96.43	86.36	67.50	67.39	75.00	66.67	52.27	50.00
球磨村	35.48	41.94	38.71	54.55	50.00	57.14	19.44	26.09	32.26	32.26	27.27	38.46
あさぎり町	76.97	89.25	70.69	71.05	76.37	63.27	55.88	66.67	81.94	49.03	21.92	74.83
天草市	72.62	75.75	67.96	69.98	68.50	60.58	56.80	54.86	54.69	52.23	44.51	44.19
上天草市	66.46	67.47	69.77	79.23	73.06	63.81	61.21	54.58	45.05	52.68	52.91	43.63
苓北町	76.14	85.54	69.05	83.56	85.19	77.78	72.86	79.45	77.78	60.34	58.06	45.90
熊本市	55.04	54.50	46.70	46.35	46.06	40.50	38.90	32.95	32.65	30.84	29.96	29.24
熊本県	61.00	61.90	55.07	53.07	51.46	46.78	44.99	39.85	39.71	38.02	36.18	35.02

中学1年生一人平均むし歯数

合併後の市町村で再集計

(本)

	H20	H21	H22	H23	H24	H25	H26	H27	H28	H29	H30	R01
宇土市	1.85	1.50	1.56	1.52	1.17	1.04	0.86	0.85	1.00	0.80	0.75	0.56
宇城市	1.35	1.34	1.32	1.35	1.11	1.07	0.89	1.65	1.35	0.94	0.81	0.85
美里町	1.33	0.90	1.30	0.62	1.03	0.85	1.01	0.67	0.41	0.46	0.53	0.39
荒尾市	2.48	2.07	2.02	1.97	1.69	1.41	1.90	0.93	0.93	1.66	0.83	0.66
玉名市	1.16	1.12	0.95	0.87	0.87	0.88	0.72	0.66	0.89	0.76	0.77	0.84
玉東町	0.77	0.88	0.28	0.83	0.26	0.62	0.46	0.48	0.23	0.14	0.25	0.18
和水町	1.06	1.06	1.33	0.60	0.68	0.71	0.86	0.42	0.60	0.63	0.32	0.30
南関町	0.79	0.83	0.63	0.93	0.84	0.78	0.42	0.50	0.15	0.33	0.30	0.42
長洲町	1.00	0.83	0.48	0.67	0.46	0.35	0.49	0.38	0.20	0.21	0.20	0.20
山鹿市	1.42	1.89	1.59	1.15	1.30	1.67	1.31	0.84	0.47	0.53	0.78	0.57
菊池市	2.35	2.76	2.32	2.16	1.97	1.69	1.48	1.38	1.11	1.01	1.05	1.20
合志市	3.26	3.41	3.10	1.90	1.64	1.54	1.51	1.92	1.39	0.88	1.03	1.01
大津町	3.87	3.79	4.65	2.26	2.05	1.36	1.44	1.46	1.14	1.24	0.88	0.76
菊陽町	2.94	2.98	1.27	1.27	0.62	1.05	1.20	0.91	0.98	1.15	1.22	1.13
阿蘇市	1.29	1.21	1.25	1.54	1.36	1.12	1.22	1.15	1.40	0.56	1.72	1.42
南小国町	3.10	4.10	3.79	2.92	3.15	3.33	3.93	4.55	4.16	2.82	2.64	2.53
小国町	3.69	2.11	2.08	1.78	2.46	1.33	1.47	1.52	1.63	1.74	2.51	1.86
産山村	1.47	1.12	0.50	0.27	0.46	0.20	0.06	0.10	0.09	0.50	0.15	0.27
高森町	1.83	3.83	1.54	1.70	2.47	1.83	1.08	0.68	0.63	0.91	1.54	0.65
西原村	3.17	2.25	2.55	2.52	2.01	1.40	3.00	3.18	2.17	2.69	1.93	2.58
南阿蘇村	2.69	1.81	1.67	1.68	1.41	0.93	1.00	1.42	0.68	1.00	1.19	1.20
御船町	2.10	1.91	1.34	1.33	2.20	2.33	3.84	1.88	1.36	0.96	1.87	1.28
嘉島町	4.20	3.20	2.75	2.08	2.14	1.77	1.38	1.44	0.65	0.75	0.68	0.28
益城町	2.33	3.26	2.71	1.98	3.49	3.18	1.31	1.45	1.56	1.53	1.35	0.84
甲佐町	1.35	2.80	2.88	3.89	3.86	0.96	0.81	2.88	1.59	2.19	1.99	0.78
山都町	1.79	2.23	1.52	1.46	1.37	1.68	1.05	2.86	0.80	0.90	0.98	1.09
八代市	2.74	2.68	2.26	2.32	2.08	1.81	1.67	1.61	1.61	1.76	1.43	1.41
氷川町	2.61	2.54	2.13	2.18	1.89	1.89	1.95	1.02	1.43	1.47	1.16	0.87
水俣市	2.01	2.01	2.00	2.38	2.13	2.07	1.87	1.56	1.54	1.68	1.80	1.32
芦北町	2.42	2.46	1.52	2.39	1.98	1.87	2.43	1.74	1.47	1.88	1.25	1.18
津奈木町	1.70	2.04	2.87	2.21	2.05	1.14	2.49	2.00	1.13	1.56	1.07	0.59
人吉市	3.68	3.46	3.13	2.82	2.20	3.21	1.72	2.35	2.24	1.77	2.10	2.24
錦町	4.78	5.94	4.11	2.72	3.04	2.46	3.21	2.44	2.62	2.48	1.58	2.15
多良木町	2.45	2.10	2.00	2.29	1.78	3.03	1.83	1.86	2.76	1.96	2.81	0.77
湯前町	3.17	6.10	3.89	4.12	2.19	3.15	2.04	2.03	3.50	3.48	2.00	2.19
水上村	5.43	6.16	5.85	2.19	2.45	3.00	1.95	3.00	2.70	2.69	1.45	1.41
相良村	1.43	2.11	3.04	1.68	2.65	2.22	1.91	1.13	1.82	2.38	1.31	0.51
五木村	3.00	2.38	1.20	0.57	1.10	1.25	1.29	4.75	0.11	0.60	1.80	0.40
山江村	5.04	4.27	3.33	3.21	3.86	2.91	2.38	2.33	2.11	1.89	1.27	1.17
球磨村	0.65	0.84	1.35	1.27	0.77	1.24	0.39	0.46	0.58	0.74	0.82	0.65
あさぎり町	2.36	4.16	2.37	2.57	2.54	2.12	1.43	2.07	3.51	1.12	1.53	4.10
天草市	2.99	2.86	2.56	2.52	2.17	1.87	1.84	1.86	1.46	1.44	1.17	1.15
上天草市	2.16	2.03	2.22	2.95	2.53	2.44	2.10	2.19	1.72	1.75	1.39	1.26
苓北町	3.18	3.65	2.50	3.68	3.67	3.24	3.36	2.82	2.87	2.22	1.42	1.31
熊本市	1.63	1.71	1.34	1.29	1.27	1.14	1.07	0.85	0.85	0.81	0.82	0.78
熊本県	2.06	2.14	1.79	1.65	1.57	1.44	1.31	1.21	1.13	1.06	1.02	0.96

中学1年生処置菌率

合併後の市町村で再集計

(%)

	H20	H21	H22	H23	H24	H25	H26	H27	H28	H29	H30	R01
宇土市	71.10	64.92	69.45	61.75	60.53	56.67	40.57	51.94	58.90	48.15	39.41	56.85
宇城市	67.11	68.36	78.11	80.00	73.98	72.98	70.59	58.87	73.87	57.73	60.60	67.25
美里町	63.93	84.72	75.93	77.36	91.36	77.05	50.00	76.79	83.33	74.19	79.49	74.07
荒尾市	72.02	61.33	48.52	45.70	45.70	43.33	45.20	49.52	43.24	74.01	46.53	82.33
玉名市	58.93	69.35	69.11	73.66	66.41	64.61	60.17	52.29	54.56	70.58	72.16	72.73
玉東町	92.68	69.77	100	70.00	72.73	84.00	100	100	58.33	100	100	71.43
和水町	65.85	78.70	83.47	80.00	92.73	91.67	96.36	65.71	80.56	71.74	63.16	78.95
南関町	80.00	58.82	67.86	86.75	82.61	36.23	75.00	38.46	55.56	31.82	70.59	61.90
長洲町	71.94	43.17	54.55	57.89	34.29	43.18	24.62	49.02	39.13	72.73	32.00	20.83
山鹿市	48.79	55.98	55.06	49.72	65.51	43.33	50.70	64.13	73.04	52.17	48.65	56.90
菊池市	56.03	61.75	57.54	64.71	75.89	66.76	68.06	69.03	70.46	62.28	57.54	59.00
合志市	64.00	71.44	71.44	54.93	54.48	48.22	59.80	38.97	41.93	78.84	58.16	59.67
大津町	65.85	77.69	71.72	70.01	68.17	66.20	62.08	72.53	84.12	96.85	90.13	84.53
菊陽町	48.69	50.71	60.17	62.02	69.33	34.11	46.20	53.02	46.40	59.53	42.12	55.56
阿蘇市	60.46	33.12	62.24	70.10	60.31	83.01	37.35	60.14	61.28	72.13	48.10	60.00
南小国町	70.16	55.62	59.69	58.10	53.85	90.83	67.92	80.85	62.79	75.95	89.19	74.42
小国町	61.76	65.62	88.27	73.38	84.83	92.50	80.68	86.87	88.17	89.81	97.10	83.16
産山村	52.00	55.56	33.33	50.00	33.33	100	0	100	100	33.33	0	0
高森町	84.26	85.71	75.90	77.89	77.21	70.93	85.29	83.33	92.59	84.31	96.59	82.86
西原村	83.25	62.33	47.06	75.30	65.93	55.68	60.56	90.95	60.43	47.22	64.15	48.31
南阿蘇村	49.12	66.67	62.87	63.58	63.71	67.07	66.99	52.25	70.49	80.43	77.50	82.28
御船町	77.11	61.49	73.50	69.39	83.45	67.98	54.11	87.60	62.20	85.25	66.67	83.61
嘉島町	41.67	54.30	70.20	51.20	55.06	72.87	62.24	62.40	29.17	45.90	78.57	76.92
益城町	58.04	77.96	71.57	78.15	87.50	90.90	62.06	65.72	67.23	71.20	81.82	81.02
甲佐町	45.59	67.05	81.43	76.33	61.61	37.21	27.69	81.17	86.36	85.19	76.33	27.42
山都町	71.70	78.57	60.70	69.23	71.15	64.48	67.92	30.88	68.00	56.25	67.82	76.24
八代市	65.71	64.40	67.11	67.94	67.48	68.75	64.28	69.08	70.90	71.06	72.10	72.57
氷川町	63.03	68.47	65.99	74.03	67.84	59.46	55.31	74.76	45.98	60.00	34.13	37.93
水俣市	47.70	57.34	59.18	54.72	67.16	52.51	54.88	54.23	68.15	74.33	58.45	59.76
芦北町	78.48	70.43	65.42	76.32	67.53	80.30	79.27	70.59	81.64	75.61	84.77	91.87
津奈木町	72.94	86.27	79.65	81.05	92.59	91.67	90.65	86.49	50.00	67.86	81.82	75.00
人吉市	42.90	70.90	70.53	78.43	73.55	58.82	71.78	79.13	82.26	59.30	61.64	61.89
錦町	55.81	38.21	73.36	49.52	46.13	55.43	66.75	61.24	61.24	62.77	52.63	52.23
多良木町	60.55	53.56	63.46	49.34	52.20	73.67	66.15	67.58	66.33	83.65	82.43	81.82
湯前町	57.74	57.38	48.65	64.24	78.57	95.24	94.55	80.33	68.42	48.15	43.48	100
水上村	78.40	86.36	85.47	69.57	81.63	76.92	60.98	81.48	100	87.14	78.12	95.12
相良村	65.15	70.18	72.86	89.19	77.19	84.43	65.48	56.86	67.12	66.00	74.51	52.38
五木村	88.89	73.68	66.67	75.00	100	10.00	88.89	94.74	0	0	100	100
山江村	81.43	82.78	100	99.20	95.37	97.66	89.47	94.39	92.11	91.76	92.86	97.62
球磨村	65.00	76.92	50.00	76.19	91.30	92.31	78.57	85.71	55.56	95.65	59.26	47.06
あさぎり町	59.33	71.45	69.01	65.64	78.62	61.54	81.48	75.90	26.68	67.24	76.23	18.06
天草市	63.00	69.71	68.84	70.40	59.59	60.29	60.07	55.86	75.93	79.09	74.28	71.99
上天草市	57.10	63.27	59.79	66.67	68.80	65.45	50.51	46.45	77.01	50.70	79.77	70.16
苓北町	79.64	77.56	78.10	88.10	78.28	83.33	92.77	92.23	82.32	84.50	80.68	82.50
熊本市	63.97	63.25	59.99	62.56	61.48	61.18	57.47	61.28	58.08	59.48	58.56	59.53
熊本県	62.53	64.98	64.88	65.48	65.34	63.01	59.80	62.03	62.72	66.50	63.44	62.88

中学1年生CO(要観察歯)所有者率 合併後の市町村で再集計 (%)

	H20	H21	H22	H23	H24	H25	H26	H27	H28	H29	H30	R01
宇土市	23.88	24.49	29.80	21.21	23.67	22.09	15.06	22.65	6.04	8.13	8.27	10.76
宇城市	16.88	23.23	16.87	14.19	16.79	10.40	15.08	19.61	17.86	21.32	14.06	16.24
美里町	17.39	7.50	15.66	15.29	15.19	11.11	9.09	3.57	2.74	1.47	5.41	8.70
荒尾市	50.11	47.98	52.99	38.51	33.12	25.85	29.67	19.51	16.97	17.26	25.24	20.95
玉名市	18.29	18.38	16.72	13.14	16.69	14.74	11.35	15.06	15.35	13.85	15.09	13.19
玉東町	0	0	0	0	0	0	3.57	0	9.62	2.33	0	10.53
和水町	23.28	16.67	23.08	16.00	19.75	14.71	14.06	7.14	31.67	20.55	11.86	26.98
南関町	17.54	7.84	6.74	25.84	18.29	12.50	18.60	14.10	9.68	7.58	5.36	16.00
長洲町	1.44	1.19	6.88	14.08	14.57	14.17	4.48	8.27	3.42	0	1.60	0.83
山鹿市	27.67	26.98	25.62	22.15	27.62	16.96	18.00	23.92	28.67	30.65	28.87	22.51
菊池市	30.16	25.70	38.10	31.52	26.10	31.19	27.04	27.14	26.17	27.11	25.37	27.04
合志市	31.99	34.08	91.04	53.30	34.87	40.03	26.35	14.00	16.34	21.54	24.40	29.86
大津町	7.84	3.18	7.79	9.63	7.14	7.01	11.59	37.75	24.72	12.53	14.89	17.03
菊陽町	55.46	51.60	32.61	32.68	30.65	26.10	18.08	20.14	25.11	15.66	12.47	17.41
阿蘇市	21.43	17.32	30.26	21.03	24.26	28.57	31.62	44.17	18.87	24.20	38.59	7.95
南小国町	50.00	53.85	47.06	47.22	69.70	16.67	37.04	32.26	38.71	39.29	39.29	67.65
小国町	26.51	28.95	36.05	32.05	32.20	21.67	20.00	16.92	15.79	12.90	14.55	25.49
産山村	11.76	12.50	16.67	20.00	15.38	20.00	5.56	20.00	18.18	33.33	23.08	0
高森町	30.51	35.71	24.07	16.07	27.27	44.68	26.98	24.53	16.28	17.86	19.30	20.37
西原村	40.91	44.62	50.00	31.82	50.75	34.92	46.48	33.33	59.30	68.66	52.73	71.01
南阿蘇村	17.86	30.77	34.00	23.33	27.27	11.36	19.42	35.90	42.22	17.39	19.40	25.76
御船町	1.71	3.55	71.81	24.49	20.45	28.17	33.85	24.82	42.15	26.77	33.33	46.85
嘉島町	46.25	50.00	34.83	36.25	42.17	24.66	39.44	35.63	25.68	34.57	22.58	13.98
益城町	53.24	33.83	31.88	28.57	25.73	26.42	34.05	34.18	20.72	24.77	32.24	22.15
甲佐町	44.55	22.83	31.51	12.64	34.48	52.22	38.75	25.30	14.49	27.03	16.47	32.91
山都町	33.78	22.46	24.24	28.80	30.70	51.38	35.64	53.68	42.55	42.70	37.08	30.11
八代市	17.70	22.62	24.75	21.39	24.16	16.55	16.07	14.76	17.48	16.20	12.02	16.83
氷川町	25.55	43.51	37.07	27.36	23.33	23.47	31.52	27.72	13.11	23.53	0.92	7.00
水俣市	21.48	25.59	34.71	34.17	40.87	41.04	28.26	38.64	31.75	22.35	29.90	33.69
芦北町	48.52	30.46	31.01	28.35	27.74	31.21	30.57	23.93	30.50	31.19	24.79	14.42
津奈木町	42.00	24.00	48.33	48.84	40.91	54.76	16.28	27.03	64.10	41.67	17.07	20.59
人吉市	32.61	32.28	41.53	39.94	42.68	25.60	40.84	50.34	55.44	18.41	37.84	51.63
錦町	11.11	1.74	46.03	21.74	15.15	2.82	5.04	9.52	11.11	23.66	7.14	15.38
多良木町	13.56	23.68	28.85	16.00	12.75	20.20	29.52	13.27	31.94	20.75	35.44	16.28
湯前町	47.17	8.00	55.26	55.00	34.38	57.50	18.52	30.00	50.00	41.94	34.78	25.93
水上村	52.17	44.00	55.00	28.57	45.00	19.23	47.62	27.78	30.00	23.08	18.18	6.90
相良村	30.43	27.78	32.61	9.09	20.93	20.00	22.73	17.78	30.00	19.05	23.08	9.76
五木村	0	43.75	60.00	28.57	40.00	50.00	42.86	0	33.33	40.00	0	0
山江村	29.79	26.53	63.33	48.72	42.86	47.73	42.50	47.83	50.00	48.89	31.82	55.56
球磨村	25.81	25.81	32.26	15.15	46.67	33.33	8.33	13.04	16.13	32.26	27.27	11.54
あさぎり町	40.13	50.00	43.68	54.61	50.00	61.22	48.82	39.66	18.06	25.81	35.62	81.12
天草市	36.81	39.89	45.41	37.77	45.10	42.18	47.11	43.57	44.46	49.70	42.17	38.87
上天草市	18.94	15.22	28.24	46.13	42.09	45.53	44.40	37.45	36.14	34.63	50.79	26.96
苓北町	0	1.20	2.38	0	0	6.35	30.00	6.85	1.59	3.45	0	0
熊本市	21.35	20.40	20.23	18.74	17.05	16.00	15.80	15.86	18.26	15.23	14.98	15.81
熊本県	24.76	24.30	28.26	23.86	23.47	21.41	20.98	21.23	21.59	19.45	19.30	20.21

中学1年生GO(歯周疾患要観察歯)者率 合併後の市町村で再集計 (%)

	H20	H21	H22	H23	H24	H25	H26	H27	H28	H29	H30	R01
宇土市	33.81	35.51	36.45	37.63	19.47	27.43	26.91	16.54	46.46	45.81	43.55	57.79
宇城市	33.77	28.55	26.92	31.17	27.62	25.82	31.10	35.53	35.73	36.82	41.77	43.91
美里町	29.35	7.50	15.66	11.76	21.52	37.50	18.18	7.14	36.99	8.82	12.16	13.04
荒尾市	38.13	31.86	29.91	25.60	25.95	38.68	42.06	28.82	24.31	23.88	38.94	21.70
玉名市	9.58	10.40	10.50	12.41	9.78	10.01	9.83	13.00	10.46	12.08	12.44	11.52
玉東町	64.15	20.41	7.02	22.92	9.30	15.00	10.71	0	23.08	4.65	0	5.26
和水町	18.97	3.92	3.30	13.00	13.58	4.41	6.25	17.86	18.33	9.59	20.34	19.05
南関町	0.88	24.51	10.11	0	0	0	6.98	6.41	3.23	16.67	1.79	18.00
長洲町	2.88	3.57	3.12	4.93	17.88	3.94	0.75	3.01	3.42	3.74	0.80	3.33
山鹿市	22.06	19.22	22.18	17.63	17.13	20.71	18.68	5.92	9.40	19.59	25.82	21.33
菊池市	18.87	26.34	21.52	25.40	20.39	33.26	17.17	19.85	17.52	21.23	16.59	22.96
合志市	17.28	16.44	24.25	11.23	18.46	14.44	8.17	9.89	36.85	14.41	18.71	46.25
大津町	10.46	24.40	6.82	1.24	10.42	6.05	4.57	20.28	10.51	12.53	28.09	18.96
菊陽町	25.66	26.60	27.49	35.38	27.27	28.54	21.97	21.05	19.60	10.29	16.63	11.68
阿蘇市	15.55	11.42	11.84	7.14	6.38	9.96	6.25	5.42	14.15	6.39	20.65	9.66
南小国町	20.00	43.59	47.06	41.67	45.45	27.78	25.93	29.03	32.26	28.57	32.14	52.94
小国町	0	0	2.33	1.28	3.39	0	3.33	10.77	1.75	9.68	3.64	31.37
産山村	0	12.50	0	0	7.69	0	5.56	0	9.09	8.33	15.38	0
高森町	33.90	33.33	48.15	44.64	34.55	42.55	44.44	66.04	53.49	58.93	63.16	29.63
西原村	22.73	36.92	41.67	40.91	4.48	0	63.38	62.12	53.49	28.36	27.27	0
南阿蘇村	21.43	16.48	15.00	13.33	21.59	12.50	2.91	8.97	5.56	22.83	2.99	9.09
御船町	5.71	1.78	18.12	4.08	6.06	9.86	19.23	13.87	14.88	11.02	22.81	16.78
嘉島町	52.50	37.50	38.20	36.25	15.66	28.77	19.72	32.18	13.51	12.35	25.81	10.75
益城町	51.88	20.66	18.12	65.45	17.59	17.92	27.91	20.57	32.89	33.44	38.81	6.77
甲佐町	5.94	73.91	73.97	24.14	50.57	53.33	40.00	72.29	60.87	20.27	40.00	77.22
山都町	13.51	5.07	12.12	12.80	10.53	14.68	15.84	23.16	17.02	24.72	28.09	17.20
八代市	23.95	23.08	25.98	22.28	28.60	20.60	18.73	18.36	18.63	17.97	16.13	18.95
氷川町	28.47	34.35	34.48	28.30	43.33	46.94	52.17	13.86	34.43	24.71	43.12	34.00
水俣市	41.48	12.99	23.55	15.83	18.25	15.57	21.30	23.64	27.51	13.97	35.05	16.58
芦北町	36.09	29.14	30.38	23.62	16.79	14.89	12.74	23.93	22.70	21.10	21.49	30.77
津奈木町	66.00	46.00	30.00	32.56	51.52	54.76	48.84	54.05	33.33	58.33	39.02	44.12
人吉市	9.97	29.89	24.86	27.30	6.69	18.07	21.54	8.16	13.33	13.72	5.74	18.70
錦町	14.81	38.26	34.13	30.43	15.91	10.56	19.33	13.49	6.84	18.32	22.62	13.46
多良木町	5.08	33.33	34.62	24.00	26.47	27.27	18.10	18.37	26.39	54.72	54.43	19.77
湯前町	41.51	18.00	23.68	47.50	25.00	67.50	48.15	66.67	28.95	38.71	34.78	44.44
水上村	8.70	8.00	5.00	9.52	10.00	3.85	4.76	0	0	11.54	0	0
相良村	30.43	72.22	45.65	31.82	37.21	69.09	20.45	8.89	15.00	14.29	15.38	19.51
五木村	0	0	80.00	0	20.00	0	0	0	11.11	40.00	60.00	0
山江村	27.66	12.24	0	17.95	3.57	2.27	0	0	0	2.22	0	0
球磨村	0	9.68	0	3.03	0	0	0	0	0	3.23	3.03	0
あさぎり町	12.50	16.13	15.52	24.34	7.69	24.49	25.29	31.03	20.83	20.65	0	0
天草市	19.42	21.68	29.72	28.09	29.67	34.17	35.67	33.86	22.87	25.45	40.56	28.71
上天草市	10.87	13.84	10.96	20.77	16.16	22.96	18.97	17.53	18.81	23.41	23.28	18.14
苓北町	4.55	4.82	1.19	0	1.85	1.59	0	2.74	1.59	0	0	0
熊本市	18.94	22.42	20.57	19.31	19.74	18.67	19.70	19.03	18.03	19.32	20.51	21.43
熊本県	20.85	22.34	21.96	21.32	20.04	20.52	20.22	19.50	20.46	20.09	22.86	22.67

中学1年生G(歯周疾患要治療歯)者率 合併後の市町村で再集計 (%)

	H20	H21	H22	H23	H24	H25	H26	H27	H28	H29	H30	R01
宇土市	3.31	4.49	3.69	6.03	2.21	2.18	4.20	1.78	8.40	9.11	5.35	2.83
宇城市	2.92	1.94	3.07	2.63	2.35	4.51	3.17	5.44	9.81	4.26	5.62	5.54
美里町	2.17	3.75	6.02	1.18	1.27	2.78	0	1.19	1.37	1.47	2.70	2.90
荒尾市	6.10	7.87	12.82	11.69	9.92	5.13	11.21	3.77	5.05	14.89	6.97	7.98
玉名市	2.18	2.28	1.48	2.19	2.53	0.43	0.91	0.79	1.18	1.13	0.66	1.34
玉東町	0	0	0	0	0	0	0	0	0	0	0	0
和水町	1.72	0.98	0	1.00	0	0	0	0	0	0	0	0
南関町	0	13.73	10.11	0	0	0	3.49	6.41	0	7.58	10.71	10.00
長洲町	0	0	0	0	1.32	0	0.75	2.26	0	0	0	0
山鹿市	3.62	4.23	0.76	1.72	0	3.35	3.64	5.24	4.36	0.92	9.62	0
菊池市	16.34	7.71	10.86	5.90	5.70	10.78	4.94	4.77	10.98	5.88	6.83	7.94
合志市	5.70	8.39	11.94	8.38	8.03	1.57	4.93	5.94	2.67	5.71	4.49	0.56
大津町	3.92	3.18	3.25	3.42	3.87	1.91	0.30	3.94	2.84	1.95	1.69	1.92
菊陽町	9.73	6.12	1.62	1.97	1.30	2.93	5.26	1.37	2.64	2.68	1.22	3.18
阿蘇市	0.42	1.18	0	1.19	3.83	0	0.37	1.67	13.21	2.74	4.35	7.39
南小国町	7.50	7.69	8.82	5.56	12.12	0	3.70	16.13	9.68	7.14	3.57	0
小国町	0	0	0	0	0	0	0	0	0	0	1.82	0
産山村	0	0	0	0	0	0	0	0	0	0	0	0
高森町	3.39	0	1.85	3.57	3.64	0	0	3.77	0	3.57	1.75	5.56
西原村	34.85	30.77	36.67	15.15	5.97	6.35	11.27	12.12	22.09	38.81	10.91	0
南阿蘇村	0	0	3.00	0	0	1.14	0	0	0	0	0	0
御船町	0.57	0	0.67	1.36	0	0	0	0	0.83	0	4.39	0
嘉島町	23.75	23.75	16.85	15.00	4.82	12.33	2.82	4.60	1.35	2.47	3.23	0
益城町	1.37	3.59	16.78	15.28	4.56	4.40	5.83	13.61	11.51	3.72	1.79	1.54
甲佐町	5.94	6.52	12.33	4.60	16.09	10.00	3.75	8.43	15.94	8.11	5.88	6.33
山都町	1.35	2.17	2.27	4.00	3.51	6.42	4.95	1.05	2.13	4.49	2.25	7.53
八代市	3.89	5.21	6.82	6.01	4.98	4.46	3.35	2.12	4.35	3.91	4.11	3.73
氷川町	2.92	1.53	4.31	0	8.33	2.04	5.43	5.94	3.28	1.18	4.59	7.00
水俣市	4.07	1.57	5.37	2.08	3.17	1.89	6.09	7.73	5.29	6.70	1.03	0.53
芦北町	16.57	8.61	10.13	17.32	5.84	3.55	12.74	5.13	14.18	11.93	16.53	15.38
津奈木町	2.00	12.00	0	2.33	13.64	0	4.65	0	53.85	25.00	17.07	5.88
人吉市	5.66	9.79	16.39	6.03	1.27	3.61	7.72	4.76	4.91	0.72	0.68	7.72
錦町	25.19	17.39	19.05	15.65	25.00	27.46	15.97	25.40	32.48	15.27	19.05	33.65
多良木町	0	45.61	41.35	40.00	0.98	11.11	10.48	13.27	16.67	6.60	7.59	12.79
湯前町	22.64	10.00	23.68	25.00	31.25	12.50	18.52	6.67	18.42	16.13	34.78	14.81
水上村	4.35	0	5.00	0	10.00	0	14.29	0	0	7.69	4.55	0
相良村	32.61	20.37	41.30	18.18	27.91	16.36	4.55	0	2.50	4.76	5.13	2.44
五木村	0	0	0	0	0	0	0	0	0	20.00	0	0
山江村	6.38	0	0	0	0	0	0	0	0	0	0	0
球磨村	0	9.68	3.23	0	0	0	0	0	0	3.23	0	0
あさぎり町	21.05	33.33	41.38	33.55	25.82	24.49	34.12	2.30	8.33	21.94	27.40	1.40
天草市	6.40	8.60	7.29	5.93	9.54	7.51	5.52	5.38	4.83	2.68	6.30	14.68
上天草市	0.93	1.38	2.33	0.70	2.02	1.56	1.72	0.80	4.46	1.95	3.17	3.92
苓北町	1.14	0	2.38	4.11	3.70	3.17	4.29	0	0	0	0	0
熊本市	3.36	3.94	4.77	3.70	3.20	4.33	3.61	3.11	3.67	3.55	3.48	3.22
熊本県	4.69	5.37	6.47	5.05	4.40	4.42	4.35	3.74	5.01	4.35	4.30	4.05

中学1年生G(歯周疾患要治療歯)者率 合併後の市町村で再集計 (%)

	H20	H21	H22	H23	H24	H25	H26	H27	H28	H29	H30	R01
宇土市	3.31	4.49	3.69	6.03	2.21	2.18	4.20	1.78	8.40	9.11	5.35	2.83
宇城市	2.92	1.94	3.07	2.63	2.35	4.51	3.17	5.44	9.81	4.26	5.62	5.54
美里町	2.17	3.75	6.02	1.18	1.27	2.78	0	1.19	1.37	1.47	2.70	2.90
荒尾市	6.10	7.87	12.82	11.69	9.92	5.13	11.21	3.77	5.05	14.89	6.97	7.98
玉名市	2.18	2.28	1.48	2.19	2.53	0.43	0.91	0.79	1.18	1.13	0.66	1.34
玉東町	0	0	0	0	0	0	0	0	0	0	0	0
和水町	1.72	0.98	0	1.00	0	0	0	0	0	0	0	0
南関町	0	13.73	10.11	0	0	0	3.49	6.41	0	7.58	10.71	10.00
長洲町	0	0	0	0	1.32	0	0.75	2.26	0	0	0	0
山鹿市	3.62	4.23	0.76	1.72	0	3.35	3.64	5.24	4.36	0.92	9.62	0
菊池市	16.34	7.71	10.86	5.90	5.70	10.78	4.94	4.77	10.98	5.88	6.83	7.94
合志市	5.70	8.39	11.94	8.38	8.03	1.57	4.93	5.94	2.67	5.71	4.49	0.56
大津町	3.92	3.18	3.25	3.42	3.87	1.91	0.30	3.94	2.84	1.95	1.69	1.92
菊陽町	9.73	6.12	1.62	1.97	1.30	2.93	5.26	1.37	2.64	2.68	1.22	3.18
阿蘇市	0.42	1.18	0	1.19	3.83	0	0.37	1.67	13.21	2.74	4.35	7.39
南小国町	7.50	7.69	8.82	5.56	12.12	0	3.70	16.13	9.68	7.14	3.57	0
小国町	0	0	0	0	0	0	0	0	0	0	1.82	0
産山村	0	0	0	0	0	0	0	0	0	0	0	0
高森町	3.39	0	1.85	3.57	3.64	0	0	3.77	0	3.57	1.75	5.56
西原村	34.85	30.77	36.67	15.15	5.97	6.35	11.27	12.12	22.09	38.81	10.91	0
南阿蘇村	0	0	3.00	0	0	1.14	0	0	0	0	0	0
御船町	0.57	0	0.67	1.36	0	0	0	0	0.83	0	4.39	0
嘉島町	23.75	23.75	16.85	15.00	4.82	12.33	2.82	4.60	1.35	2.47	3.23	0
益城町	1.37	3.59	16.78	15.28	4.56	4.40	5.83	13.61	11.51	3.72	1.79	1.54
甲佐町	5.94	6.52	12.33	4.60	16.09	10.00	3.75	8.43	15.94	8.11	5.88	6.33
山都町	1.35	2.17	2.27	4.00	3.51	6.42	4.95	1.05	2.13	4.49	2.25	7.53
八代市	3.89	5.21	6.82	6.01	4.98	4.46	3.35	2.12	4.35	3.91	4.11	3.73
氷川町	2.92	1.53	4.31	0	8.33	2.04	5.43	5.94	3.28	1.18	4.59	7.00
水俣市	4.07	1.57	5.37	2.08	3.17	1.89	6.09	7.73	5.29	6.70	1.03	0.53
芦北町	16.57	8.61	10.13	17.32	5.84	3.55	12.74	5.13	14.18	11.93	16.53	15.38
津奈木町	2.00	12.00	0	2.33	13.64	0	4.65	0	53.85	25.00	17.07	5.88
人吉市	5.66	9.79	16.39	6.03	1.27	3.61	7.72	4.76	4.91	0.72	0.68	7.72
錦町	25.19	17.39	19.05	15.65	25.00	27.46	15.97	25.40	32.48	15.27	19.05	33.65
多良木町	0	45.61	41.35	40.00	0.98	11.11	10.48	13.27	16.67	6.60	7.59	12.79
湯前町	22.64	10.00	23.68	25.00	31.25	12.50	18.52	6.67	18.42	16.13	34.78	14.81
水上村	4.35	0	5.00	0	10.00	0	14.29	0	0	7.69	4.55	0
相良村	32.61	20.37	41.30	18.18	27.91	16.36	4.55	0	2.50	4.76	5.13	2.44
五木村	0	0	0	0	0	0	0	0	0	20.00	0	0
山江村	6.38	0	0	0	0	0	0	0	0	0	0	0
球磨村	0	9.68	3.23	0	0	0	0	0	0	3.23	0	0
あさぎり町	21.05	33.33	41.38	33.55	25.82	24.49	34.12	2.30	8.33	21.94	27.40	1.40
天草市	6.40	8.60	7.29	5.93	9.54	7.51	5.52	5.38	4.83	2.68	6.30	14.68
上天草市	0.93	1.38	2.33	0.70	2.02	1.56	1.72	0.80	4.46	1.95	3.17	3.92
苓北町	1.14	0	2.38	4.11	3.70	3.17	4.29	0	0	0	0	0
熊本市	3.36	3.94	4.77	3.70	3.20	4.33	3.61	3.11	3.67	3.55	3.48	3.22
熊本県	4.69	5.37	6.47	5.05	4.40	4.42	4.35	3.74	5.01	4.35	4.30	4.05