

平成28年版

熊本県の人口

—熊本県推計人口調査結果報告—

熊本県企画振興部交通政策・情報局統計調査課

ま え が き

熊本県の人口については、5年毎に実施される国勢調査によって、その詳細が明らかにされています。また、この調査が実施されない年については、昭和42年から、熊本県推計人口調査要綱に基づき発表しています。

この報告書は、平成28年10月1日現在の県及び市町村の人口・世帯及び平成27年10月1日から平成28年9月30日までの県と市町村の人口の移動状況を取りまとめたものです。

本書が、県及び市町村における各種行政施策の基礎資料として、また、各方面において幅広く利用していただけたら幸いです。

最後に、本書を刊行するに当たり、この調査に御協力いただきました方々に対し、深くお礼申し上げますとともに、今後とも、一層の御協力をいただきますようお願いいたします。

平成29年2月

熊本県企画振興部長 島崎征夫

利用にあたって

1 調査方法

「熊本県推計人口調査要綱」に基づいて、平成28年10月1日現在における県及び市町村の人口と世帯数、並びに平成27年10月1日から平成28年9月30日までの1年間の人口動態等を取りまとめたものです。

推計方法は、平成27年10月1日実施の国勢調査による人口及び世帯数を基準とし、住民基本台帳法等に基づき県内市町村ごとの出生・死亡・転入・転出者数等を加減して集計算出したものです。

2 転入・転出者数について

本調査では、県内市町村間の移動者が転出届を提出してから転入届を提出するまでにタイムラグが生じるため、県内への転出の場合は、転入があった時点で処理をしています。

なお、県外転入・転出の場合は、それぞれの届出があった時点で処理をしています。

3 総務省統計局の各年「10月1日現在人口推計」と熊本県推計人口調査による推計人口の相違

総務省統計局では、毎年10月1日現在で全国及び都道府県別の人口推計を行なっています。総務省の推計も熊本県推計人口調査による推計も、いずれも国勢調査の人口を基準としていますが、人口増減数の算出において、総務省の推計では総務省統計局の「住民基本台帳人口移動報告」、厚生労働省の「人口動態統計」等、国の各種統計値を用いて全国的に算出しているのに対し、熊本県推計人口調査においては、市町村から報告される出生・死亡・転入・転出者数等のデータを集計しているため、両者の数値は一致しません。

4 用語の説明

出生者 : 出生届により住民票の記載をした者

死亡者 : 死亡届及び失踪宣告により住民票を削除した者

転入者 : 転入届により住民票の記載をした者

転出者 : 転出届により住民票を削除した者

その他（転入者） : 国外移動者及び転出を取り消した者、転入届がないために住民票の職権記載を行った者

その他（転出者） : 国外移動者及び転出届がないため住民票の職権削除を行った者

人口動態 : 自然動態・社会動態の和による人口の変動

自然動態 : 出生・死亡による人口の変化

社会動態 : 転入・転出による人口の変化

出生率（‰） : $\text{出生者数} / \text{H28年の総人口} \times 1000$

死亡率（‰） : $\text{死亡者数} / \text{H28年の総人口} \times 1000$

人口増減率（％） : $(\text{H28年の総人口} - \text{H27年の総人口}) / \text{H27年の総人口} \times 100$

自然増減率（‰） : $\text{自然増減数} / \text{H27年の総人口} \times 1000$

社会増減率（‰） : $\text{社会増減数} / \text{H27年の総人口} \times 1000$

人口性比 : $\text{女性100人当たりの男性の数} = (\text{男性の数} / \text{女性の数}) \times 100$

年少人口指数（％） : $0 \sim 14 \text{歳人口} / 15 \sim 64 \text{歳人口} \times 100$

老年人口指数（％） : $65 \text{歳以上人口} / 15 \sim 64 \text{歳人口} \times 100$

従属人口指数（％） : $(0 \sim 14 \text{歳人口} + 65 \text{歳以上人口}) / 15 \sim 64 \text{歳人口} \times 100$

老年化指数（％） : $65 \text{歳以上人口} / 0 \sim 14 \text{歳人口} \times 100$

5 その他

(1) 統計表の構成比は四捨五入してあるので、100とは必ずしも一致しません。

(2) 年齢別人口（国勢調査年次を除く。）については、国勢調査結果を基にして算出していますが、国勢調査では年齢不詳人口が含まれているため、推計の前段階として年齢不詳人口を各年齢階級の総人口に占める割合に基づいて按分したものを基礎数として算出しています。

(3) 統計表中の符号

▲ 負の値を示す

— 該当数字がないもの

目 次

結果の概要

I 人口

1	人口の推移	1
	(参考資料) 全国からみた熊本県の人口と人口増減率	2
2	男女別人口	3
3	市町村別人口	
	(1) 人口	3
	(2) 人口増減率	4
4	年齢別人口	
	(1) 年齢各歳(男女)別人口	6
	(2) 年齢3区分別人口	7
	(参考資料) 全国からみた熊本県の年齢3区分別人口割合	8
	(3) 年齢構造指数	9
	(4) 年齢3区分別構成割合(市町村別)	10

II 人口動態

1	人口増減の推移	12
2	自然動態	
	(1) 自然増減	13
	(2) 月別状況	13
3	社会動態	
	(1) 社会増減	13
	(2) 月別状況	13
	(3) 移動の状況	14
4	年齢(5歳階級)別人口移動状況	15

III 世帯

1	世帯数の推移	16
2	1世帯当たりの人員	16

統計表

第1表	市区町村別、男女別人口及び世帯数、人口動態	18
第2表	月別、市区町村別推計人口及び世帯数	20
第3表	市区町村別、年齢3区分別人口、年齢構造係数及び年齢構造指数	24
第4表	市区町村別、年齢(各歳)別、男女別人口	26
第5表	県内市区町村間移動者数	58
第6表	都道府県移動者数	62

結果の概要

I 人口

1 人口の推移

県内総人口は1,774,538人で、11,632人の減少

平成28年10月1日現在の本県の人口は、1,774,538人で、前年に比べ11,632人(▲0.65%)減少した。

人口の推移をみると、昭和22年～24年にかけては、第一次ベビーブームにおける出生率の大幅な上昇により急増した。その後、出生率は遡減したものの死亡率を上回ったため、自然増によって増加し続け、昭和31年に1,903千人(総理府統計局刊「日本の推計人口」昭45年版)でピークを迎えた。その後、高度成長期における大幅な人口流出により、昭和47年(1,681千人)まで減少し続けたが、次第に人口流出は収まり、昭和48年(1,684千人)～63年(1,847.1千人)は再び増加で推移したものの、平成元年(1,846.7千人)は17年ぶりに減少した。平成3年(1,842千人)～10年(1,866千人)まで微増で推移したが、平成11年、12年で減少に転じ、平成13年は僅かながら増加した。平成14年からは、自然減及び転出超過により減少傾向が続いている。

表1 人口及び世帯数の推移

	世帯数 (世帯)	人口(人)			1世帯当たり 人員(人)	人口性比
		総数	男	女		
大正 9 年	238,696	1,233,233	602,389	630,844	5.17	95.5
14	249,642	1,296,086	637,753	658,333	5.19	96.9
昭和 5	256,258	1,353,993	664,106	689,887	5.28	96.3
10	259,467	1,387,054	680,409	706,645	5.35	96.3
15	256,229	1,368,179	666,886	701,293	5.34	95.1
22	348,273	1,765,726	847,938	917,788	5.07	92.4
25	351,093	1,827,582	882,420	945,162	5.21	93.4
30	362,477	1,895,663	917,171	978,492	5.23	93.7
35	388,274	1,856,192	887,038	969,154	4.78	91.5
40	409,603	1,770,736	838,584	932,152	4.32	90.0
45	436,469	1,700,229	798,152	902,077	3.90	88.5
47	447,224	1,680,903	788,648	892,255	3.76	88.4
50	473,421	1,715,273	809,998	905,275	3.62	89.5
55	525,564	1,790,327	850,831	939,496	3.41	90.6
60	553,963	1,837,747	872,932	964,815	3.32	90.5
平成元	572,699	1,846,683	874,002	972,681	3.22	89.9
2	578,862	1,840,326	869,441	970,885	3.18	89.6
7	618,211	1,859,793	879,873	979,920	3.01	89.8
12	647,216	1,859,344	878,145	981,199	2.87	89.5
17	667,533	1,842,233	866,916	975,317	2.76	88.9
18	675,555	1,835,909	863,626	972,283	2.72	88.8
19	681,377	1,828,288	859,568	968,720	2.68	88.7
20	687,852	1,822,155	856,277	965,878	2.65	88.7
21	693,039	1,815,985	853,110	962,875	2.62	88.6
22	688,234	1,817,426	853,514	963,912	2.64	88.5
23	694,374	1,812,502	851,490	961,012	2.61	88.6
24	699,666	1,807,201	848,900	958,301	2.58	88.6
25	705,198	1,801,495	846,786	954,709	2.55	88.7
26	710,300	1,794,623	843,892	950,731	2.53	88.8
27	704,730	1,786,170	841,046	945,124	2.53	89.0
28	707,736	1,774,538	836,250	938,288	2.51	89.1

- 注) 1 各年10月1日現在
 2 大正9～平成17(昭和47、平成元を除く)、22、27年は国勢調査による人口。
 3 人口性比は、女性100人当たりの男性の数。

(参考資料)

全国からみた熊本県の人口と人口増減率

平成27年10月1日に実施された国勢調査によると、東京都が13,515千人で最も多く、次いで神奈川県、大阪府、愛知県、埼玉県と続いており、上位5都府県で46,230千人、全国の36.4%を占め、3分の1を超えている。また、本県は1,786千人で23位、全国に占める割合は1.4%となっている。

人口増減率（対平成22年国勢調査比）をみると、全国が0.75%減少しているのに対し、増加率が最も高いのが沖縄県の2.93%、次いで東京都、埼玉県、愛知県、神奈川県の順となっている。また、減少率が最も高いのは、秋田県で▲5.79%、次いで福島県、青森県、高知県、和歌山県の順となっており、8都県で人口が増加、39道府県で減少している。

都道府県別人口(平成27年10月1日)

順位	都道府県名	人口(千人)	人口増減率(%)	順位	都道府県名	人口(千人)	人口増減率(%)
—	全国	127,095	▲ 0.75	24	鹿児島県	1,648	▲ 3.40
1	東京都	13,515	2.70	25	沖縄県	1,434	2.93
2	神奈川県	9,126	0.86	26	滋賀県	1,413	0.15
3	大阪府	8,839	▲ 0.29	27	山口県	1,405	▲ 3.21
4	愛知県	7,483	0.98	28	愛媛県	1,385	▲ 3.23
5	埼玉県	7,267	1.00	29	長崎県	1,377	▲ 3.48
6	千葉県	6,223	0.10	30	奈良県	1,364	▲ 2.60
7	兵庫県	5,535	▲ 0.95	31	青森県	1,308	▲ 4.74
8	北海道	5,382	▲ 2.26	32	岩手県	1,280	▲ 3.80
9	福岡県	5,102	0.58	33	大分県	1,166	▲ 2.52
10	静岡県	3,700	▲ 1.72	34	石川県	1,154	▲ 1.35
11	茨城県	2,917	▲ 1.78	35	山形県	1,124	▲ 3.85
12	広島県	2,844	▲ 0.59	36	宮崎県	1,104	▲ 2.75
13	京都府	2,610	▲ 0.98	37	富山県	1,066	▲ 2.46
14	宮城県	2,334	▲ 0.61	38	秋田県	1,023	▲ 5.79
15	新潟県	2,304	▲ 2.96	39	香川県	976	▲ 1.97
16	長野県	2,099	▲ 2.49	40	和歌山県	964	▲ 3.85
17	岐阜県	2,032	▲ 2.35	41	山梨県	835	▲ 3.26
18	栃木県	1,974	▲ 1.67	42	佐賀県	833	▲ 2.00
19	群馬県	1,973	▲ 1.74	43	福井県	787	▲ 2.43
20	岡山県	1,922	▲ 1.22	44	徳島県	756	▲ 3.79
21	福島県	1,914	▲ 5.67	45	高知県	728	▲ 4.73
22	三重県	1,816	▲ 2.10	46	島根県	694	▲ 3.21
23	熊本県	1,786	▲ 1.72	47	鳥取県	573	▲ 2.59

資料: 総務省統計局「平成27年国勢調査」による。

注) 人口増減率は平成22年国勢調査との比較

2 男女別人口

男性の比率が高いのは産山村、女性の比率が高いのは湯前町

男女別人口は、男性 836,250 人（県人口の 47.1%）、女性 938,288 人（同 52.9%）で、女性が 102,038 人多く、前年と比較すると男性は 4,796 人（前年比▲0.57%）の減少、女性は 6,836 人（前年比▲0.72%）の減少となっている。

次に人口性比（女性 100 人当たりの男性の数）は 89.1（前年 89.0）で、市町村別にみると、高い（男性が多い）のは、産山村 107.3、大津町 97.4、長洲町 95.6 となり、低い（女性が多い）のは、湯前町 85.4、人吉市 85.4、水俣市 85.7 となっている。

表2 人口性比の高い市町村

順位	市町村名	人口性比
1	産山村	107.3
2	大津町	97.4
3	長洲町	95.6
4	南阿蘇村	95.4
5	菊陽町	95.3
6	西原村	94.6
7	合志市	92.4
8	五木村	92.1
9	益城町	91.8
10	菊池市	91.0

表3 人口性比の低い市町村

順位	市町村名	人口性比
1	湯前町	85.4
2	人吉市	85.4
3	水俣市	85.7
4	あさぎり町	85.9
5	津奈木町	86.0
6	天草市	86.5
7	八代市	86.9
8	美里町	87.0
9	氷川町	87.1
10	上天草市	87.4

3 市町村別人口

(1) 人口

上位3市で県人口の約半数

平成 28 年 10 月 1 日現在の市町村別人口は、熊本市の 739,606 人（県人口の 41.7%）を最高に、八代市 126,758 人（同 7.1%）、天草市 81,090 人（同 4.6%）、玉名市 66,377 人（同 3.7%）、合志市 59,310 人（同 3.3%）と続いており、上位 3 市で県人口の半分以上（同 53.4%）を占めている。

表4 市町村別人口

順位	市町村	人口(人)	順位	市町村	人口(人)	順位	市町村	人口(人)	順位	市町村	人口(人)
—	総数	1,774,538	12	大津町	33,765	24	南阿蘇村	11,077	36	玉東町	5,210
1	熊本市	739,606	13	人吉市	33,450	25	錦町	10,642	37	津奈木町	4,569
2	八代市	126,758	14	益城町	32,500	26	甲佐町	10,551	38	相良村	4,408
3	天草市	81,090	15	阿蘇市	26,655	27	美里町	10,065	39	南小国町	3,974
4	玉名市	66,377	16	上天草市	26,412	28	和水町	10,023	40	湯前町	3,921
5	合志市	59,310	17	水俣市	24,984	29	多良木町	9,597	41	球磨村	3,599
6	宇城市	59,183	18	芦北町	17,325	30	南関町	9,568	42	山江村	3,401
7	荒尾市	52,967	19	御船町	16,895	31	嘉島町	8,968	43	水上村	2,200
8	山鹿市	51,753	20	長洲町	15,749	32	苓北町	7,591	44	産山村	1,474
9	菊池市	47,798	21	あさぎり町	15,311	33	小国町	7,077	45	五木村	1,039
10	菊陽町	41,399	22	山都町	14,799	34	西原村	6,641			
11	宇土市	36,804	23	氷川町	11,866	35	高森町	6,187			

(2) 人口増減率

45 市町村のうち 42 市町村で人口が減少

市町村別の人口増減率（対前年比）をみると、合志市が 1.61%と最も高く、次いで菊陽町 1.01%、大津町 0.94%となっており、3 市町で増加している。その要因をみると、自然増よりも社会増（転入超過）によるものが大きく影響している。

また、人口が減少している 42 市町村の中で、減少率が最も高かったのは、南阿蘇村の▲3.70%で、次いで益城町▲3.31%、球磨村▲2.68%となっている。

図1 市町村別人口増減率

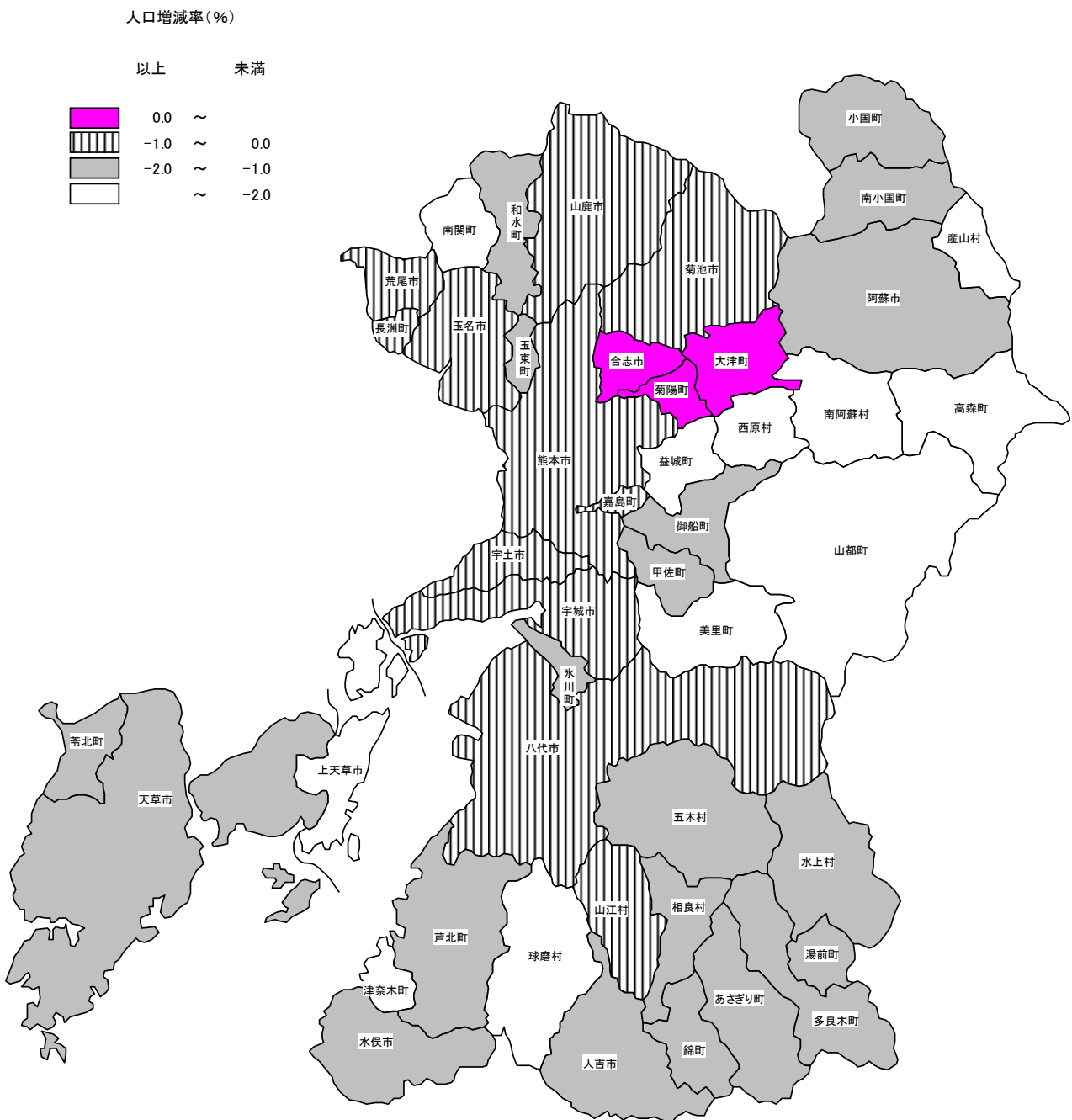


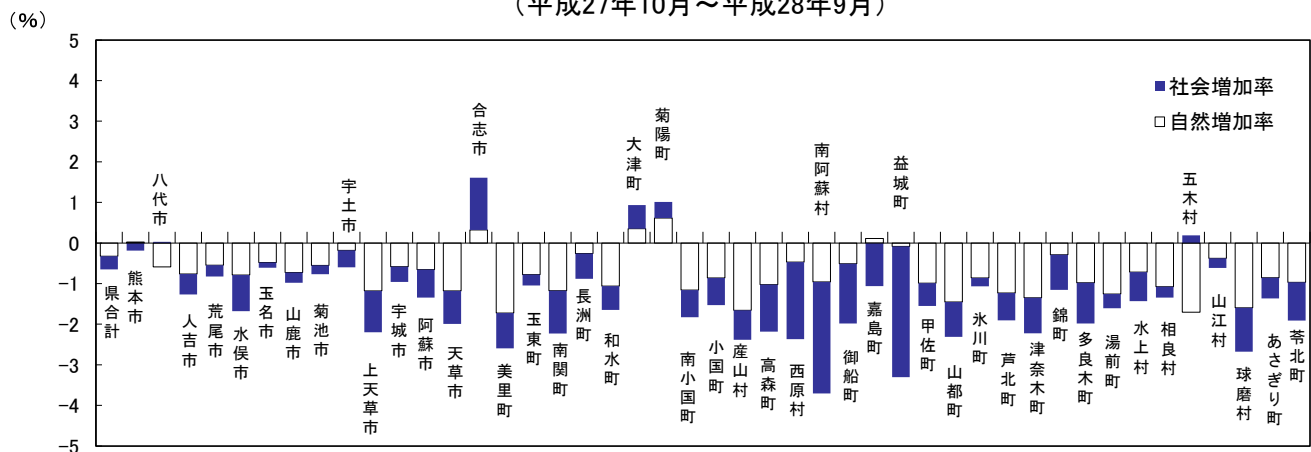
表5 市町村別人口増減率

順位	市町村	人口増減率 (%)	順位	市町村	人口増減率 (%)
—	県計	▲ 0.65	23	五木村	▲ 1.52
1	合志市	1.61	24	小国町	▲ 1.53
2	菊陽町	1.01	25	甲佐町	▲ 1.55
3	大津町	0.94	26	湯前町	▲ 1.61
4	熊本市	▲ 0.16	27	和水町	▲ 1.65
5	八代市	▲ 0.56	28	水俣市	▲ 1.68
6	宇土市	▲ 0.60	29	南小国町	▲ 1.83
7	玉名市	▲ 0.61	30	芦北町	▲ 1.90
8	山江村	▲ 0.61	31	苓北町	▲ 1.91
9	菊池市	▲ 0.77	32	多良木町	▲ 1.98
10	荒尾市	▲ 0.82	33	御船町	▲ 1.98
11	長洲町	▲ 0.88	34	天草市	▲ 1.99
12	嘉島町	▲ 0.95	35	高森町	▲ 2.18
13	宇城市	▲ 0.96	36	上天草市	▲ 2.20
14	山鹿市	▲ 0.98	37	津奈木町	▲ 2.23
15	玉東町	▲ 1.04	38	南関町	▲ 2.23
16	水川町	▲ 1.07	39	山都町	▲ 2.31
17	錦町	▲ 1.15	40	西原村	▲ 2.37
18	人吉市	▲ 1.27	41	産山村	▲ 2.38
19	相良村	▲ 1.34	42	美里町	▲ 2.59
20	阿蘇市	▲ 1.34	43	球磨村	▲ 2.68
21	あさぎり町	▲ 1.37	44	益城町	▲ 3.31
22	水上村	▲ 1.43	45	南阿蘇村	▲ 3.70

表6 市町村別人口増減数

順位	市町村	人口増減数 (人)	順位	市町村	人口増減数 (人)
—	県計	▲ 11,632	23	和水町	▲ 168
1	合志市	940	24	多良木町	▲ 194
2	菊陽町	415	25	あさぎり町	▲ 212
3	大津町	313	26	南関町	▲ 218
4	五木村	▲ 16	27	宇土市	▲ 222
5	山江村	▲ 21	28	美里町	▲ 268
6	水上村	▲ 32	29	芦北町	▲ 336
7	産山村	▲ 36	30	御船町	▲ 342
8	玉東町	▲ 55	31	山都町	▲ 350
9	相良村	▲ 60	32	阿蘇市	▲ 363
10	湯前町	▲ 64	33	菊池市	▲ 369
11	南小国町	▲ 74	34	玉名市	▲ 405
12	嘉島町	▲ 86	35	南阿蘇村	▲ 426
13	球磨村	▲ 99	36	水俣市	▲ 427
14	津奈木町	▲ 104	37	人吉市	▲ 430
15	小国町	▲ 110	38	荒尾市	▲ 440
15	錦町	▲ 124	39	山鹿市	▲ 511
17	氷川町	▲ 128	40	宇城市	▲ 573
18	高森町	▲ 138	41	上天草市	▲ 594
19	長洲町	▲ 140	42	八代市	▲ 714
20	苓北町	▲ 148	43	益城町	▲ 1,111
21	西原村	▲ 161	44	熊本市	▲ 1,216
22	甲佐町	▲ 166	45	天草市	▲ 1,649

図2 市町村別人口増減要因
(平成27年10月～平成28年9月)



4 年齢別人口

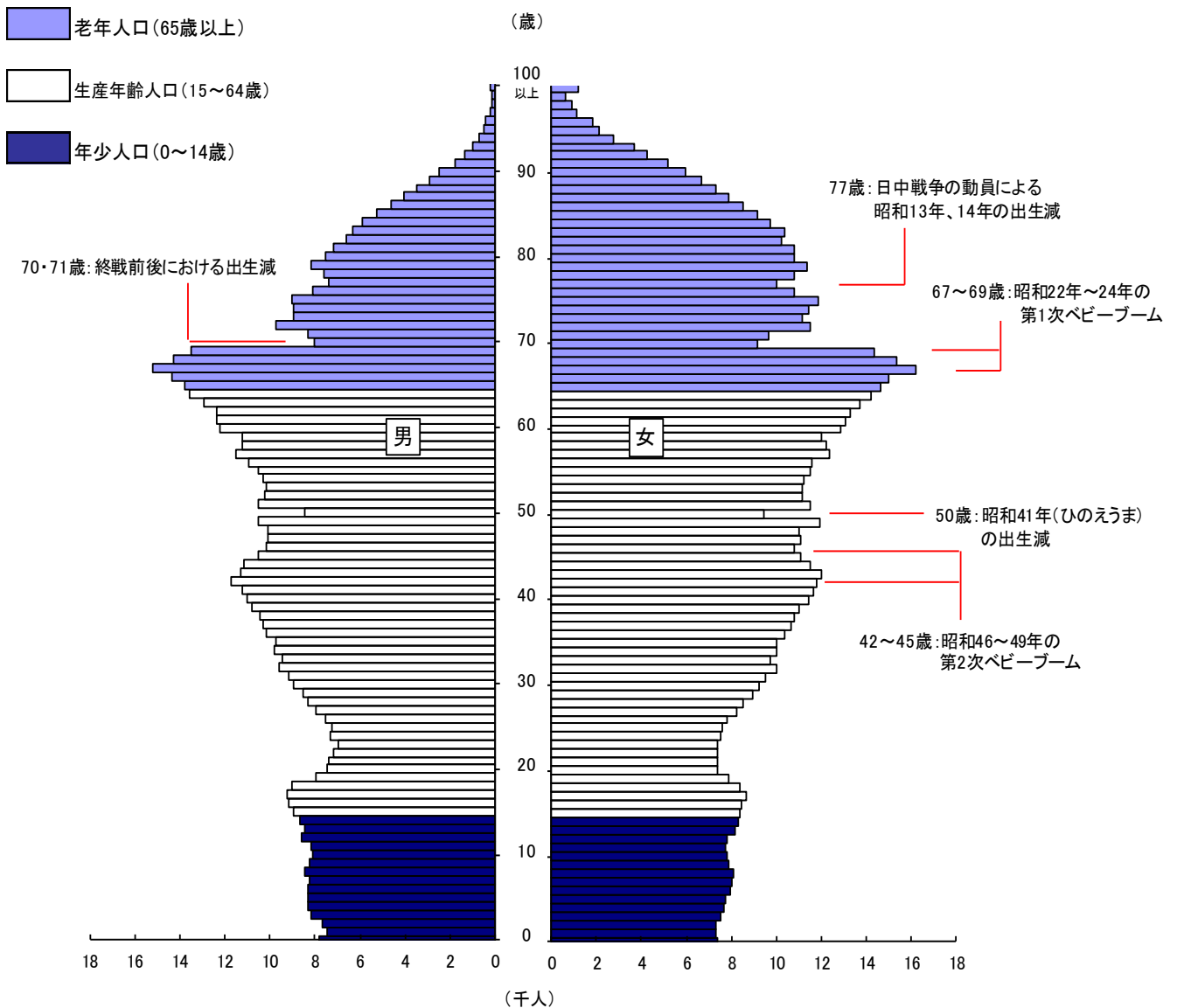
(1) 年齢各歳（男女）別人口

平成 28 年 10 月 1 日現在の人口ピラミッドは、各時代の社会情勢を背景とする出生、死亡の状況を反映し、図 3 のようになる。第 1 次ベビーブーム期（昭和 22～24 年）をピークとして出生児数が減少傾向にあり、ピラミッドの裾野が次第に狭まってきている。

なお、50 歳が極端に少ないのは昭和 41 年のひのえうまによるもので、70・71 歳が少ないのは終戦前後の影響である。

また、国立社会保障・人口問題研究所の「日本の地域別将来推計人口」によると、今後、県人口は減少していく中、老年人口は増加していくことが見込まれていることから、本県は、さらに高齢化が進むものと予想される。

図3 本県の人口ピラミッド(平成28年10月1日現在)



(2) 年齢3区分別人口

年少人口を16.0ポイント上回る老年人口

平成28年10月1日現在の人口を年齢3区分別にみると、年少人口(0～14歳)は239,851人(県の総人口に対する割合13.5%)、生産年齢人口(15～64歳)は1,012,002人(同57.0%)、老年人口(65歳以上)は522,685人(同29.5%)で、前年に比べて年少人口割合は0.1ポイント低下、生産年齢人口割合は0.6ポイント低下、老年人口割合は0.7ポイント上昇となっている。依然として、老年人口の増加が続いており、平成7年以降は、老年人口が年少人口を上回り、本年も老年人口が16.0ポイント上回っており、老年人口の総人口に対する割合は、第1回国勢調査(大正9年)以降過去最高となった。

表7 年齢3区分別人口及び割合の推移

	年齢3区分別人口(人)			年齢構造係数(総人口に対する割合)(%)		
	年少人口 (0～14歳)	生産年齢人口 (15～64歳)	老年人口 (65歳以上)	年少人口	生産年齢人口	老年人口
大正9年	442,935	711,440	78,858	35.9	57.7	6.4
14	475,188	741,432	79,466	36.7	57.2	6.1
昭和5	505,792	767,136	81,065	37.4	56.7	6.0
10	528,251	773,308	85,495	38.1	55.8	6.2
15	512,092	767,177	88,462	37.4	56.1	6.5
22	634,369	1,031,974	99,383	35.9	58.4	5.6
25	662,547	1,059,501	105,459	36.3	58.0	5.8
30	669,862	1,112,182	113,600	35.3	58.7	6.0
35	629,548	1,099,534	127,110	33.9	59.2	6.8
40	521,466	1,105,606	143,664	29.4	62.4	8.1
45	429,523	1,110,662	160,044	25.3	65.3	9.4
50	397,402	1,134,900	182,859	23.2	66.2	10.7
55	395,027	1,185,078	210,051	22.1	66.2	11.7
60	389,073	1,206,658	241,855	21.2	65.7	13.2
61	385,130	1,207,968	248,459	20.9	65.6	13.5
62	379,729	1,208,938	256,720	20.6	65.5	13.9
63	372,238	1,209,478	265,461	20.2	65.5	14.4
平成元	364,183	1,208,208	274,292	19.7	65.4	14.9
2	355,634	1,198,319	284,017	19.3	65.1	15.4
3	348,293	1,196,564	295,207	18.9	64.9	16.0
4	341,895	1,194,696	306,501	18.5	64.7	16.6
5	335,356	1,193,651	317,352	18.1	64.6	17.2
6	328,928	1,193,016	328,884	17.7	64.4	17.7
7	321,462	1,196,479	340,924	17.3	64.3	18.3
8	315,297	1,194,473	353,219	16.9	64.1	19.0
9	308,871	1,190,992	364,849	16.6	63.9	19.6
10	302,765	1,186,318	376,690	16.2	63.6	20.2
11	295,943	1,182,569	386,296	15.9	63.4	20.7
12	288,654	1,173,790	396,020	15.5	63.1	21.3
13	283,490	1,170,122	406,140	15.2	62.9	21.8
14	278,400	1,163,342	416,328	15.0	62.6	22.4
15	273,343	1,157,999	423,450	14.7	62.4	22.8
16	269,184	1,153,648	429,303	14.5	62.3	23.2
17	264,013	1,139,125	437,244	14.3	61.8	23.7
18	260,947	1,129,635	445,327	14.2	61.5	24.3
19	257,789	1,118,788	451,711	14.1	61.2	24.7
20	255,731	1,109,527	456,897	14.0	60.9	25.1
21	253,546	1,099,148	463,291	14.0	60.5	25.5
22	249,606	1,093,440	463,266	13.8	60.5	25.6
23	249,787	1,096,811	465,904	13.8	60.5	25.7
24	248,482	1,081,681	477,038	13.7	59.9	26.4
25	247,205	1,064,935	489,355	13.7	59.1	27.2
26	245,536	1,046,000	503,087	13.7	58.3	28.0
27	241,167	1,024,400	511,484	13.6	57.6	28.8
28	239,851	1,012,002	522,685	13.5	57.0	29.5

注) 大正9～昭和60年、平成2, 7, 12, 17, 22, 27年は国勢調査(年齢不詳を除く)による人口。

(参考資料)

全国からみた熊本県の年齢3区分別人口割合

平成27年10月1日に実施された国勢調査によると、老年人口（65歳以上）の割合が最も高いのは、秋田県の33.8%となり、次いで高知県32.8%、島根県32.5%などとなっている。本県は28.8%と、全国の26.6%を2.2ポイント上回り、全国順位は21位となっている。その他、年少人口（0～14歳）が6位、生産年齢人口（15～64歳）が31位となっている。（順位はいずれも割合の高い方から）

都道府県別年齢3区分別人口割合（平成27年10月1日）

(単位:%)

都道府県	年少人口	生産年齢人口	老年人口	都道府県	年少人口	生産年齢人口	老年人口
全国	12.6	60.7	26.6	三重県	13.0	59.1	27.9
北海道	11.4	59.6	29.1	滋賀県	14.5	61.3	24.2
青森県	11.4	58.4	30.1	京都府	12.3	60.2	27.5
岩手県	11.9	57.8	30.4	大阪府	12.5	61.3	26.1
宮城県	12.5	61.7	25.7	兵庫県	12.9	60.0	27.1
秋田県	10.5	55.7	33.8	奈良県	12.5	58.8	28.7
山形県	12.1	57.1	30.8	和歌山県	12.1	57.0	30.9
福島県	12.1	59.2	28.7	鳥取県	12.9	57.3	29.7
茨城県	12.6	60.6	26.8	島根県	12.6	55.0	32.5
栃木県	12.9	61.3	25.9	岡山県	13.1	58.2	28.7
群馬県	12.8	59.6	27.6	広島県	13.4	59.1	27.5
埼玉県	12.6	62.5	24.8	山口県	12.2	55.7	32.1
千葉県	12.4	61.7	25.9	徳島県	11.7	57.4	31.0
東京都	11.5	65.9	22.7	香川県	12.8	57.3	29.9
神奈川県	12.6	63.5	23.9	愛媛県	12.4	57.0	30.6
新潟県	12.0	58.1	29.9	高知県	11.6	55.5	32.8
富山県	12.2	57.3	30.5	福岡県	13.4	60.7	25.9
石川県	13.0	59.1	27.9	佐賀県	14.0	58.3	27.7
福井県	13.3	58.1	28.6	長崎県	13.0	57.4	29.6
山梨県	12.4	59.2	28.4	熊本県	13.6	57.6	28.8
長野県	13.0	57.0	30.1	大分県	12.7	56.9	30.4
岐阜県	13.2	58.7	28.1	宮崎県	13.7	56.8	29.5
静岡県	13.0	59.2	27.8	鹿児島県	13.5	57.0	29.4
愛知県	13.8	62.4	23.8	沖縄県	17.4	62.9	19.6

資料：総務省統計局「平成27年国勢調査」による。

(3) 年齢構造指数

老年化指数は 217.9、前年より 5.8 ポイント上昇

年齢構造指数についてみると、平成 28 年 10 月 1 日現在の年少人口指数（生産年齢人口に対する年少人口の比率）は 23.7、老年人口指数（生産年齢人口に対する老年人口の比率）は 51.6 となっている。

年少人口指数は、昭和 30 年以降減少を続けていたが、次第に減少が緩やかになり、近年はほぼ横ばいの状況であるのに対し、老年人口指数は、昭和 25 年以降上昇を続けており、平成 7 年からは老年人口指数が年少人口指数を上回っている。本年は、前年と比べ、年少人口指数は 0.2 ポイント上昇し、老年人口指数が 1.7 ポイント上昇している。その結果、従属人口指数（生産年齢人口に対する年少人口と老年人口の比率）は 1.8 ポイント上昇して 75.3 となり、生産年齢人口ほぼ 1.3 人に対して 1 人の割合で、子どもと高齢者がいることになる。

また、人口の高齢化の程度を鋭敏に示す指標となる老年化指数（年少人口に対する老年人口の比率）は、昭和 25 年以降上昇しており、平成 7 年に 100 を超えて以降は毎年上昇を続け、本年は前年より 5.8 ポイント増の 217.9 となり、少子・高齢化が強まってきている。

表 8 年齢構造指数の推移

	熊 本 県			
	年少人口指数	老年人口指数	従属人口指数	老年化指数
大正9年	62.3	11.1	73.3	17.8
14	64.1	10.7	74.8	16.7
昭和5	65.9	10.6	76.5	16.0
10	68.3	11.1	79.4	16.2
15	66.8	11.5	78.3	17.3
22	61.5	9.6	71.1	15.7
25	62.5	10.0	72.5	15.9
30	60.2	10.2	70.4	17.0
35	57.3	11.6	68.8	20.2
40	47.2	13.0	60.2	27.6
45	38.7	14.4	53.1	37.3
50	35.0	16.1	51.1	46.0
55	33.3	17.7	51.1	53.2
60	32.2	20.0	52.3	62.2
平成2	29.7	23.7	53.4	79.9
7	26.9	28.5	55.4	106.1
12	24.6	33.7	58.3	137.2
17	23.2	38.4	61.6	165.6
18	23.1	39.4	62.5	170.7
19	23.0	40.4	63.4	175.2
20	23.0	41.2	64.2	178.7
21	23.1	42.2	65.2	182.7
22	22.8	42.4	65.2	185.6
23	22.8	42.5	65.3	186.5
24	23.0	44.1	67.1	192.0
25	23.2	46.0	69.2	198.0
26	23.5	48.1	71.6	204.9
27	23.5	49.9	73.5	212.1
28	23.7	51.6	75.3	217.9

注) 1 大正9～平成17、22、27年は国勢調査による人口に基づき算出。

2 平成18～21、23～26、28年は熊本県推計人口調査による人口に基づき算出。

(4) 年齢3区分別構成割合(市町村別)
老年人口の割合 30%以上は 36 市町村

市町村別に年齢3区分別構成割合を見ると、年少人口（0～14歳）の割合は、合志市が18.2%と最も高く、次いで菊陽町17.9%、大津町17.2%となっている。また、生産年齢人口（15～64歳）の割合は、菊陽町が62.6%と最も高く、次いで大津町61.8%、熊本市61.2%となっており、老年人口（65歳以上）の割合は、五木村が46.5%と最も高く、次いで山都町46.0%、美里町42.9%となっている。

逆に、老年人口の割合が最も低いのは菊陽町の19.5%、次いで大津町21.0%、合志市23.1%となっている。

図4 市町村別老年人口割合(平成28年10月1日現在)

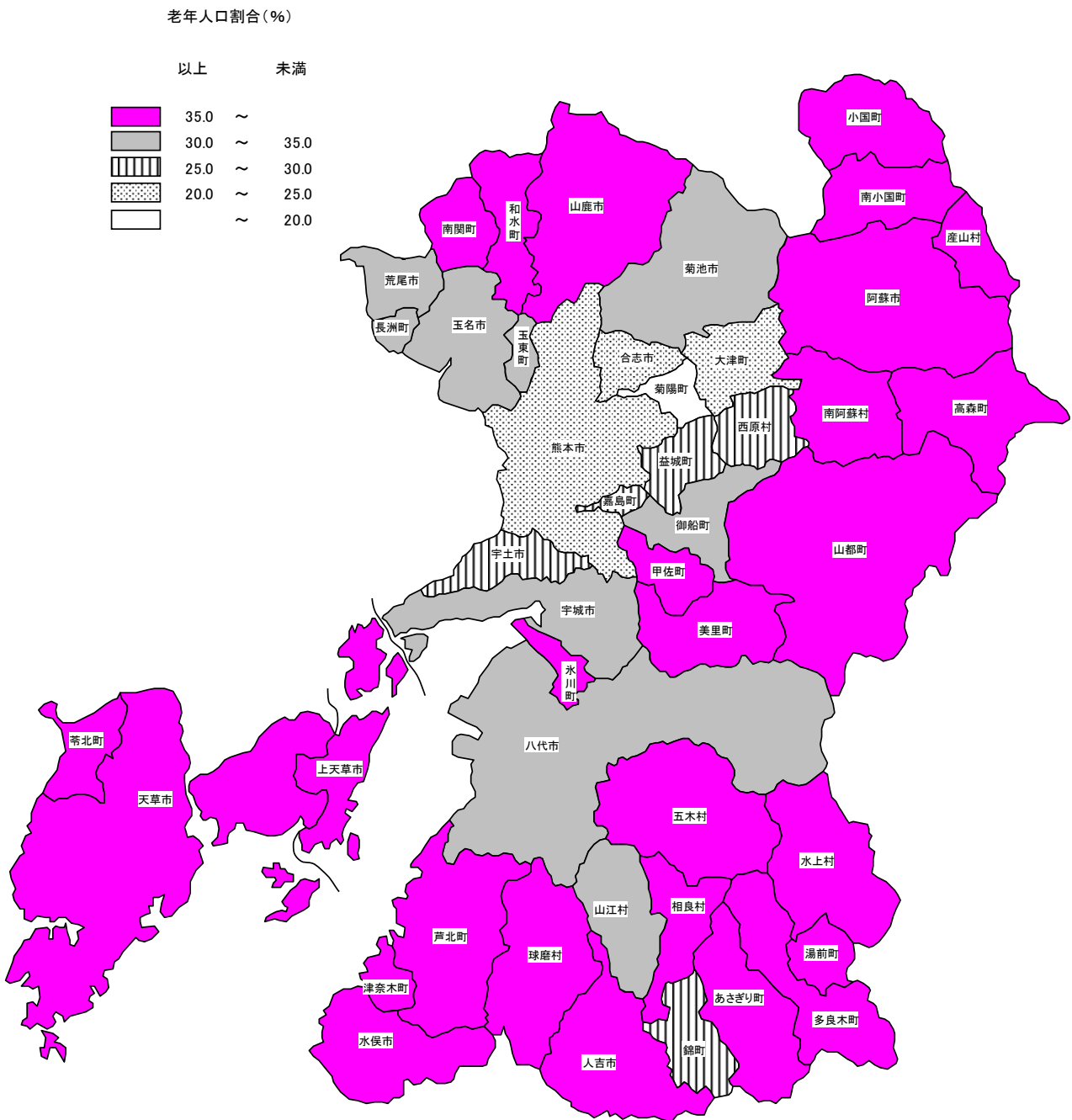


表9 市町村別年齢3区分別人口

(単位:%)

順位	市 町 村	年少人口	順位	市 町 村	生産年齢人口	順位	市 町 村	老年人口
—	県 計	13.5	—	県 計	57.0	—	県 計	29.5
1	合 志 市	18.2	1	菊 陽 町	62.6	1	五 木 村	46.5
2	菊 陽 町	17.9	2	大 津 町	61.8	2	山 都 町	46.0
3	大 津 町	17.2	3	熊 本 市	61.2	3	美 里 町	42.9
4	山 江 村	16.9	4	合 志 市	58.8	4	球 磨 村	42.2
5	嘉 島 町	16.0	5	宇 土 市	57.5	5	湯 前 町	41.7
6	錦 町	15.9	6	嘉 島 町	57.0	6	産 山 村	40.9
7	益 城 町	15.6	7	益 城 町	56.6	7	芦 北 町	40.8
8	西 原 村	15.3	8	西 原 村	55.9	8	水 上 村	40.5
9	熊 本 市	14.0	9	長 洲 町	55.4	9	和 水 町	40.2
10	宇 土 市	14.0	10	玉 名 市	55.4	10	高 森 町	40.0
11	あさぎり町	14.0	11	八 代 市	55.2	11	相 良 村	39.2
12	玉 東 町	13.8	12	菊 池 市	55.2	12	苓 北 町	38.7
13	菊 池 市	13.2	13	宇 城 市	54.8	13	多 良 木 町	38.7
14	宇 城 市	13.0	14	錦 町	54.6	14	小 国 町	38.7
15	御 船 町	13.0	15	御 船 町	54.3	15	上 天 草 市	38.4
16	水 上 村	12.9	16	荒 尾 市	53.7	16	南 小 国 町	38.1
17	人 吉 市	12.9	17	南 阿 蘇 村	53.0	17	天 草 市	38.1
18	荒 尾 市	12.8	18	南 関 町	52.7	18	津 奈 木 町	37.8
19	玉 名 市	12.7	19	山 鹿 市	52.5	19	水 俣 市	37.5
20	多 良 木 町	12.5	20	玉 東 町	52.4	20	甲 佐 町	37.1
21	甲 佐 町	12.4	21	人 吉 市	51.9	21	阿 蘇 市	36.7
22	八 代 市	12.3	22	氷 川 町	51.8	22	南 阿 蘇 村	36.6
23	長 洲 町	12.3	23	阿 蘇 市	51.4	23	南 関 町	36.5
24	山 鹿 市	12.1	24	津 奈 木 町	51.2	24	氷 川 町	36.1
25	氷 川 町	12.1	25	南 小 国 町	51.0	25	山 鹿 市	35.4
26	阿 蘇 市	11.9	26	水 俣 市	50.8	26	あさぎり町	35.3
27	産 山 村	11.9	27	あさぎり町	50.7	27	人 吉 市	35.3
28	相 良 村	11.8	28	甲 佐 町	50.5	28	玉 東 町	33.8
29	天 草 市	11.8	29	小 国 町	50.4	29	荒 尾 市	33.5
30	水 俣 市	11.6	30	上 天 草 市	50.4	30	山 江 村	33.2
31	苓 北 町	11.4	31	天 草 市	50.1	31	御 船 町	32.7
32	高 森 町	11.3	32	山 江 村	49.9	32	八 代 市	32.4
33	湯 前 町	11.2	33	苓 北 町	49.8	33	長 洲 町	32.3
34	上 天 草 市	11.2	34	和 水 町	49.7	34	宇 城 市	32.2
35	津 奈 木 町	11.0	35	相 良 村	49.0	35	玉 名 市	32.0
36	小 国 町	10.9	36	多 良 木 町	48.7	36	菊 池 市	31.6
37	球 磨 村	10.9	37	高 森 町	48.7	37	錦 町	29.5
38	南 小 国 町	10.8	38	芦 北 町	48.5	38	西 原 村	28.8
39	南 関 町	10.7	39	美 里 町	47.9	39	宇 土 市	28.6
40	芦 北 町	10.7	40	産 山 村	47.2	40	益 城 町	27.8
41	南 阿 蘇 村	10.5	41	湯 前 町	47.1	41	嘉 島 町	26.9
42	和 水 町	10.0	42	球 磨 村	46.9	42	熊 本 市	24.8
43	美 里 町	9.2	43	水 上 村	46.6	43	合 志 市	23.1
44	山 都 町	8.9	44	五 木 村	45.5	44	大 津 町	21.0
45	五 木 村	8.0	45	山 都 町	45.1	45	菊 陽 町	19.5

II 人口動態

1 人口増減の推移

県内人口は、長期に自然減、社会減傾向にある

昭和41年以降の人口増減の推移をみると、自然増減については、1万人～1万3千人台の間で、ほぼ安定的に推移してきたが、昭和61年からは減少傾向で推移してきている。これは、出生者数の減少と死亡者数の増加によるものである。

社会増減については、高度成長期における大都市圏への人口流出が続き、昭和45年に、39,626人の大幅な転出超過を記録し、減少のピークを迎えた。その後、人口流出は徐々に減少し、昭和51年には4,186人の転入超過となったが、昭和57年に再び減少に転じた。平成5年～8年には増加となったものの、平成9年以降は減少が続いている。本年も、前年同様、転出超過となり減少となっている。

図5 人口増減数の推移

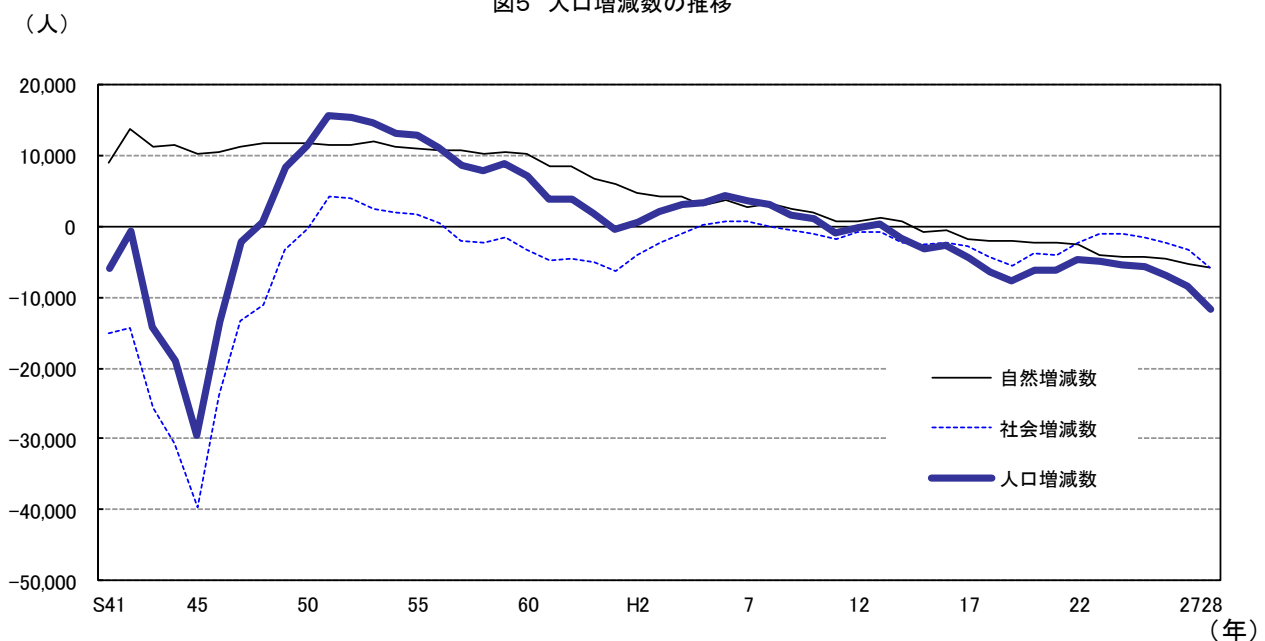
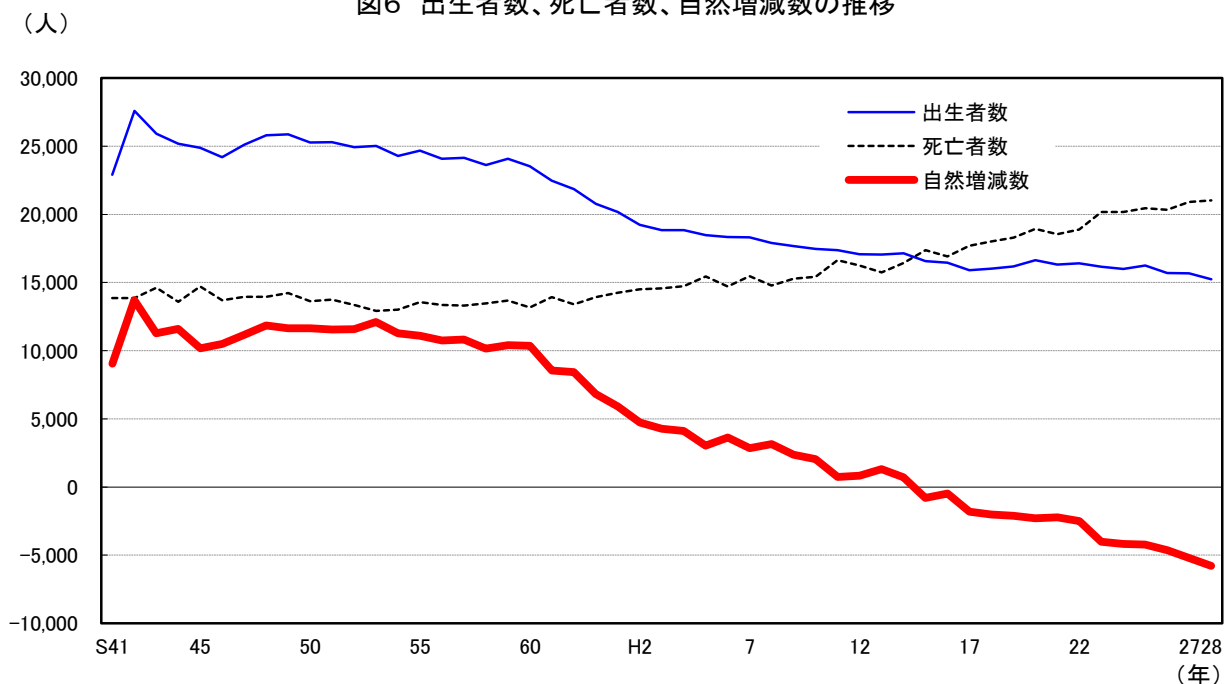


図6 出生者数、死亡者数、自然増減数の推移



2 自然動態

(1) 自然増減

14年連続で死亡者数が出生者数を上回る

本年の自然増減は▲5,792人（前年▲5,219人）で、この内訳は、出生者15,230人、死亡者21,022人である。死亡者数は、平成15年から14年連続で出生者数を上回り、平成23年から6年連続で2万人を超過した。また、自然増減率は▲0.32%（前年▲0.29%）、出生率8.58‰（前年8.78‰）、死亡率11.85‰（前年11.70‰）となっている。男女別にみると、男性が出生者7,823人、死亡者10,203人で▲2,380人、女性が出生者7,407人、死亡者10,819人で▲3,412人となっている。

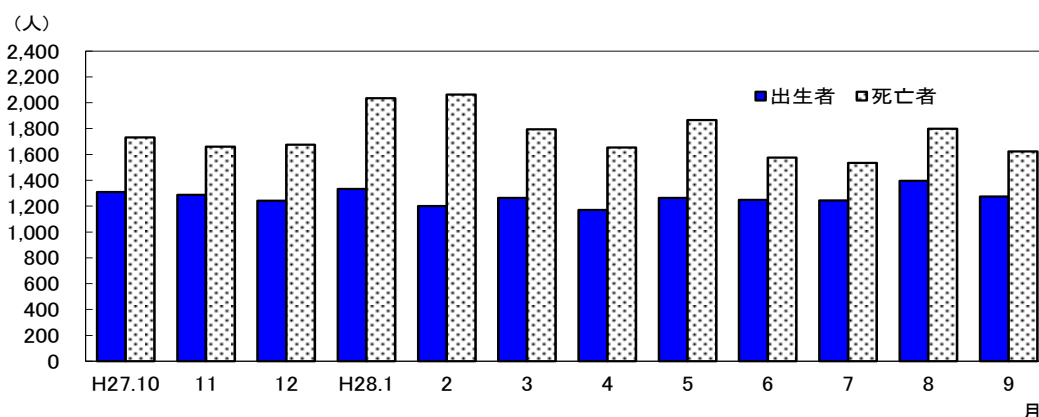
(2) 月別状況

死亡者数は冬季が多い

出生、死亡者数を月別にみると、出生者数が最も多いのは8月の1,395人で、最も少ないのが4月の1,171人である。

また、死亡者数が最も多いのは2月の2,064人で、最も少ないのは7月の1,535人となっている。

図7 月別出生、死亡者数（平成27年10月～平成28年9月）



3 社会動態

(1) 社会増減

転出超過により社会動態は5,840人の減少

本年の社会増減は、転入者32,294人（県外27,438人、その他4,856人）、転出者38,134人（県外34,667人、その他3,467人）で5,840人の転出超過となっており、社会増減率は▲0.33%（前年▲0.18%）である。男女別にみると、男性は転入者17,548人（県外15,429人、その他2,119人）、転出者19,964人（県外18,609人、その他1,355人）で▲2,416人である。女性は転入者14,746人（県外12,009人、その他2,737人）、転出者18,170人（県外16,058人、その他2,112人）で▲3,424人である。

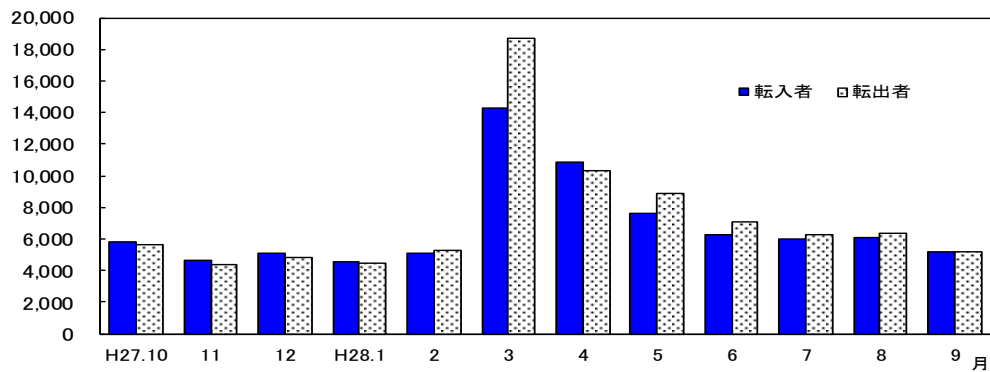
県内市区町村間移動者数は、49,159人で、男性23,533人、女性25,626人である。

(2) 月別状況

移動者の約32%は3月、4月に集中

移動者数を月別にみると、3月が32,932人、4月が21,214人で特に多く、この2ヶ月間で年間総移動者数の32.1%を占めている。これは、主に新規学卒者の進学や就職によるものと思われ、3月中に大幅な転出増による人口減少が生じ、4月に持ち直している。

(人) 図8 月別転入、転出者数(平成27年10月～平成28年9月)



(注)熊本市の区間移動を含む。

(3) 移動の状況

本年の移動状況を県内外別にみると、県内間移動者総数（県内市区町村間の転入者と転出者の合計）は98,318人で、最も転入超過となった市町村は、熊本市の1,585人、次いで合志市841人、八代市389人、菊陽町297人、玉名市159人であり、最も転出超過となった市町村は、益城町842人、次いで天草市441人、宇土市282人、南阿蘇村215人、御船町193人である。

県外移動者数・その他数（県外からの転入者・その他転入者数と県外への転出者・その他転出者数の合計）は70,428人となり、その内訳は、転入者・その他32,294人、転出者・その他38,134人で、5,840人の転出超過となっている。本県への転入超過となった都道府県は、宮崎県の95人が最も多く、次いで長崎県61人、岩手県23人である。逆に、本県からの転出超過となった都道府県は、福岡県2,732人が最も多く、次いで東京都1,163人、神奈川県615人である。

表10 熊本県から各都道府県間の転出入者数

(単位：人)

都道府県名	本県への転入者	本県からの転出者	差数	都道府県名	本県への転入者	本県からの転出者	差数
01 北海道	258	356	▲ 98	26 京都府	350	528	▲ 178
02 青森県	33	23	▲ 10	27 大阪府	1,192	1,552	▲ 360
03 岩手県	59	36	▲ 23	28 兵庫県	641	803	▲ 162
04 宮城県	176	157	▲ 19	29 奈良県	112	148	▲ 36
05 秋田県	26	23	▲ 3	30 和歌山県	49	63	▲ 14
06 山形県	23	55	▲ 32	31 鳥取県	68	63	▲ 5
07 福島県	106	91	▲ 15	32 島根県	67	103	▲ 36
08 茨城県	197	245	▲ 48	33 岡山県	289	317	▲ 28
09 栃木県	123	191	▲ 68	34 広島県	555	642	▲ 87
10 群馬県	101	131	▲ 30	35 山口県	337	417	▲ 80
11 埼玉県	659	996	▲ 337	36 徳島県	60	47	▲ 13
12 千葉県	624	902	▲ 278	37 香川県	128	127	▲ 1
13 東京都	2,344	3,507	▲ 1,163	38 愛媛県	198	185	▲ 13
14 神奈川県	1,155	1,770	▲ 615	39 高知県	76	66	▲ 10
15 新潟県	71	77	▲ 6	40 福岡県	7,145	9,877	▲ 2,732
16 富山県	41	57	▲ 16	41 佐賀県	722	899	▲ 177
17 石川県	85	66	▲ 19	42 長崎県	1,504	1,443	▲ 61
18 福井県	25	28	▲ 3	43 熊本県	—	—	—
19 山梨県	85	124	▲ 39	44 大分県	1,348	1,394	▲ 46
20 長野県	107	164	▲ 57	45 宮崎県	1,554	1,459	▲ 95
21 岐阜県	150	135	▲ 15	46 鹿児島県	2,376	2,424	▲ 48
22 静岡県	378	396	▲ 18	47 沖縄県	495	678	▲ 183
23 愛知県	937	1,454	▲ 517	— 外国	3,094	2,296	▲ 798
24 三重県	215	253	▲ 38	— その他	1,762	1,171	▲ 591
25 滋賀県	194	195	▲ 1	熊本県合計	32,294	38,134	▲ 5,840

4 年齢（5歳階級）別人口移動状況 若年層での移動が顕著

本年の人口移動を年齢（5歳階級）別にみると、移動者総数（転入者と転出者の合計）168,746人のうち25～29歳が26,400人で最も多く、次いで20～24歳24,921人、30～34歳21,702人の順となっている。移動の主体となっているのが20～34歳の若い年齢層で、全体の43.3%を占めている。また、移動の際の同伴者ともいえる0～4歳の移動も多くなっている。

県外移動者を見ると、15～39歳の年齢層での移動者が39,013人（全体の62.8%）と多くなっており、20～24歳が最大の転出超過となっている。

表11 年齢（5歳階級）別人口移動（平成27年10月～平成28年9月）

（単位：人）

年齢 (5歳階級)	増減	自然動態			社会動態								
		出生	死亡	増減	転入者				転出者				増減
					総数	県内	県外	その他	総数	県内	県外	その他	
総数	▲ 11,632	15,230	21,022	▲ 5,792	81,453	49,159	27,438	4,856	87,293	49,159	34,667	3,467	▲ 5,840
0～4歳	15,080	15,230	41	15,189	6,126	4,045	1,888	193	6,235	4,045	2,001	189	▲ 109
5～9	▲ 163	0	6	▲ 6	3,385	2,106	1,164	115	3,542	2,106	1,300	136	▲ 157
10～14	▲ 61	0	3	▲ 3	1,799	1,059	650	90	1,857	1,059	733	65	▲ 58
15～19	▲ 1,730	0	14	▲ 14	4,032	2,175	1,493	364	5,748	2,175	3,517	56	▲ 1,716
20～24	▲ 2,181	0	28	▲ 28	11,384	5,733	4,556	1,095	13,537	5,733	7,206	598	▲ 2,153
25～29	▲ 899	0	27	▲ 27	12,764	7,430	4,405	929	13,636	7,430	5,364	842	▲ 872
30～34	▲ 366	0	42	▲ 42	10,689	6,608	3,406	675	11,013	6,608	3,825	580	▲ 324
35～39	▲ 100	0	70	▲ 70	7,440	4,422	2,572	446	7,470	4,422	2,669	379	▲ 30
40～44	▲ 159	0	106	▲ 106	5,452	3,221	1,960	271	5,505	3,221	2,053	231	▲ 53
45～49	▲ 243	0	154	▲ 154	4,012	2,415	1,409	188	4,101	2,415	1,571	115	▲ 89
50～54	▲ 416	0	264	▲ 264	3,027	1,954	949	124	3,179	1,954	1,140	85	▲ 152
55～59	▲ 265	0	381	▲ 381	2,734	1,720	911	103	2,618	1,720	843	55	116
60～64	▲ 535	0	707	▲ 707	2,422	1,605	726	91	2,250	1,605	596	49	172
65～69	▲ 1,102	0	1,242	▲ 1,242	1,905	1,264	548	93	1,765	1,264	459	42	140
70～74	▲ 1,185	0	1,186	▲ 1,186	1,001	731	239	31	1,000	731	253	16	1
75～79	▲ 2,081	0	1,984	▲ 1,984	924	706	190	28	1,021	706	298	17	▲ 97
80～84	▲ 3,476	0	3,268	▲ 3,268	898	742	146	10	1,106	742	357	7	▲ 208
85～89	▲ 4,551	0	4,396	▲ 4,396	833	682	146	5	988	682	303	3	▲ 155
90～94	▲ 4,347	0	4,271	▲ 4,271	466	394	68	4	542	394	146	2	▲ 76
95～99	▲ 2,166	0	2,145	▲ 2,145	140	131	9	0	161	131	30	0	▲ 21
100歳以上	▲ 686	0	687	▲ 687	20	16	3	1	19	16	3	0	1

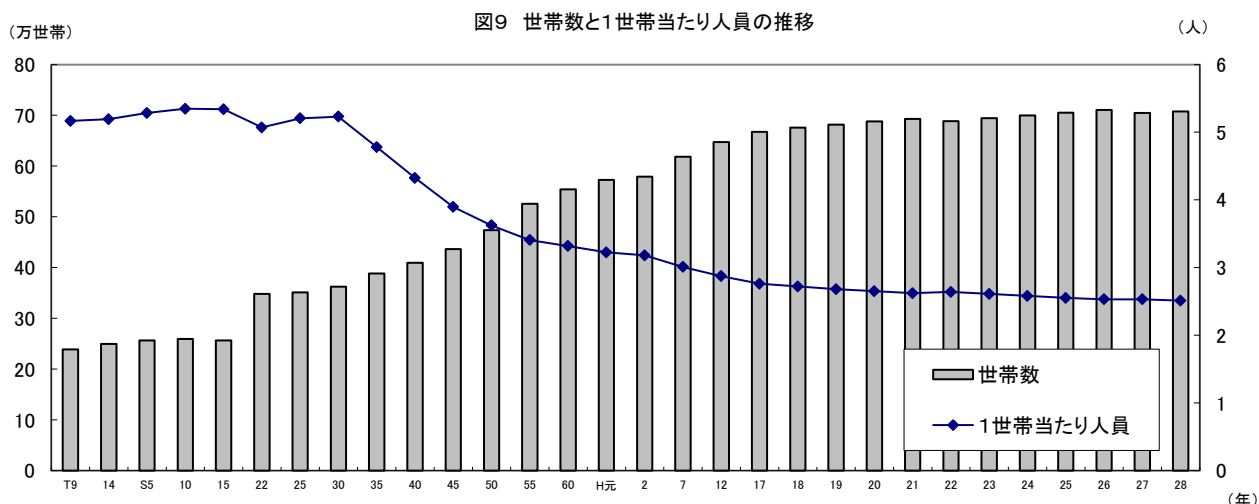
注：転入者・転出者の県内欄については、熊本市の区間移動を含む。

Ⅲ 世帯

1 世帯数の推移

前年より 3,006 世帯、0.43%増加

本県の世帯数は、単身者世帯の増加などにより増加し、昭和40年には40万世帯、昭和54年には50万世帯、平成5年には60万世帯を突破している。その後も着実に増え続け、平成28年10月1日現在の世帯数は707,736世帯（増加率0.43%）となり、第1回国勢調査（大正9年）以降、平成26年に次ぐものとなっている。



2 1世帯当たりの人員

1世帯当たり人員は0.02人減り2.51人

1世帯当たりの人員をみると、世帯数の大幅な増加に伴い、昭和10年には5.35人だったものが年々減少を続け、本年は2.51人となっている。

市町村別にみると、最も多いのは氷川町の3.04人、以下、山江村2.96人、相良村2.93人となっている。逆に、最も少ないのは五木村の2.26人、以下、熊本市2.33人、水俣市2.38人となっている。

表12 1世帯当たり人員の多い市町村

順位	市町村名	1世帯当たり人員(人)
1	氷川町	3.04
2	山江村	2.96
3	相良村	2.93
4	益城町	2.92
5	錦町	2.92
6	西原村	2.91
7	あさぎり町	2.90
8	玉東町	2.86
9	和水町	2.85
10	甲佐町	2.84

表13 1世帯当たり人員の少ない市町村

順位	市町村名	1世帯当たり人員(人)
1	五木村	2.26
2	熊本市	2.33
3	水俣市	2.38
4	人吉市	2.42
5	南小国町	2.43
6	天草市	2.45
7	南阿蘇村	2.46
8	高森町	2.51
9	小国町	2.52
10	荒尾市	2.54

統計表

第1表 市区町村別、男女別人口及び世帯数、人口動態(平成28年10月1日現在)

市町村名	世帯数	人 口			人口性比 (女=100)	1世帯 当たり 人員	純増減	自然動態		
		計	男	女				出生者	死亡者	自然増減
県 計	707,736	1,774,538	836,250	938,288	89.1	2.51	▲ 11,632	15,230	21,022	▲ 5,792
市 計	581,825	1,433,147	673,417	759,730	88.6	2.46	▲ 6,973	12,395	16,379	▲ 3,984
熊本市	317,466	739,606	348,152	391,454	88.9	2.33	▲ 1,216	6,965	6,787	178
中央区	96,450	186,614	87,441	99,173	88.2	1.93	314	1,530	1,589	▲ 59
東区	78,148	188,856	89,387	99,469	89.9	2.42	▲ 1,595	1,940	1,522	418
南区	38,932	92,371	43,206	49,165	87.9	2.37	▲ 800	757	1,076	▲ 319
北区	48,102	128,735	60,384	68,351	88.3	2.68	966	1,395	1,198	197
八代市	55,834	143,030	67,734	75,296	90.0	2.56	▲ 101	1,343	1,402	▲ 59
人吉市	48,570	126,758	58,933	67,825	86.9	2.61	▲ 714	969	1,722	▲ 753
荒尾市	13,842	33,450	15,411	18,039	85.4	2.42	▲ 430	242	501	▲ 259
水俣市	20,871	52,967	24,711	28,256	87.5	2.54	▲ 440	428	719	▲ 291
玉名市	10,515	24,984	11,528	13,456	85.7	2.38	▲ 427	175	375	▲ 200
山鹿市	24,678	66,377	31,246	35,131	88.9	2.69	▲ 405	528	847	▲ 319
菊池市	19,236	51,753	24,244	27,509	88.1	2.69	▲ 511	388	767	▲ 379
宇土市	17,111	47,798	22,774	25,024	91.0	2.79	▲ 369	363	629	▲ 266
上天草市	13,319	36,804	17,531	19,273	91.0	2.76	▲ 222	296	363	▲ 67
宇城市	10,350	26,412	12,316	14,096	87.4	2.55	▲ 594	169	487	▲ 318
阿蘇市	21,543	59,183	27,944	31,239	89.5	2.75	▲ 573	466	814	▲ 348
天草市	10,120	26,655	12,518	14,137	88.5	2.63	▲ 363	209	386	▲ 177
合志市	33,091	81,090	37,621	43,469	86.5	2.45	▲ 1,649	519	1,493	▲ 974
志市	21,113	59,310	28,488	30,822	92.4	2.81	940	678	489	189
郡 計	125,911	341,391	162,833	178,558	91.2	2.71	▲ 4,659	2,835	4,643	▲ 1,808
下益城郡	3,578	10,065	4,683	5,382	87.0	2.81	▲ 268	40	218	▲ 178
美里町	3,578	10,065	4,683	5,382	87.0	2.81	▲ 268	40	218	▲ 178
玉名郡	15,025	40,550	19,341	21,209	91.2	2.70	▲ 581	301	606	▲ 305
玉東町	1,824	5,210	2,456	2,754	89.2	2.86	▲ 55	34	75	▲ 41
南関町	3,531	9,568	4,497	5,071	88.7	2.71	▲ 218	57	172	▲ 115
長洲町	6,158	15,749	7,698	8,051	95.6	2.56	▲ 140	151	192	▲ 41
和水町	3,512	10,023	4,690	5,333	87.9	2.85	▲ 168	59	167	▲ 108
菊池郡	29,138	75,164	36,862	38,302	96.2	2.58	728	934	564	370
大津町	12,925	33,765	16,663	17,102	97.4	2.61	313	414	296	118
菊陽町	16,213	41,399	20,199	21,200	95.3	2.55	415	520	268	252
阿蘇郡	14,208	36,430	17,561	18,869	93.1	2.56	▲ 945	243	584	▲ 341
南小国町	1,636	3,974	1,870	2,104	88.9	2.43	▲ 74	31	78	▲ 47
小国町	2,807	7,077	3,350	3,727	89.9	2.52	▲ 110	46	108	▲ 62
産山村	520	1,474	763	711	107.3	2.83	▲ 36	7	32	▲ 25
高森町	2,463	6,187	2,942	3,245	90.7	2.51	▲ 138	38	103	▲ 65
西原村	2,286	6,641	3,228	3,413	94.6	2.91	▲ 161	56	88	▲ 32
南阿蘇村	4,496	11,077	5,408	5,669	95.4	2.46	▲ 426	65	175	▲ 110
上益城郡	29,775	83,713	39,770	43,943	90.5	2.81	▲ 2,055	700	1,132	▲ 432
御船町	6,230	16,895	8,012	8,883	90.2	2.71	▲ 342	112	200	▲ 88
嘉島町	3,163	8,968	4,255	4,713	90.3	2.84	▲ 86	107	97	10
益城町	11,112	32,500	15,552	16,948	91.8	2.92	▲ 1,111	344	372	▲ 28
甲佐町	3,718	10,551	4,939	5,612	88.0	2.84	▲ 166	76	182	▲ 106
山都町	5,552	14,799	7,012	7,787	90.0	2.67	▲ 350	61	281	▲ 220
八代郡	3,899	11,866	5,523	6,343	87.1	3.04	▲ 128	63	166	▲ 103
氷川町	3,899	11,866	5,523	6,343	87.1	3.04	▲ 128	63	166	▲ 103
葦北郡	8,173	21,894	10,207	11,687	87.3	2.68	▲ 440	111	391	▲ 280
芦北町	6,451	17,325	8,095	9,230	87.7	2.69	▲ 336	94	311	▲ 217
津奈木町	1,722	4,569	2,112	2,457	86.0	2.65	▲ 104	17	80	▲ 63
球磨郡	19,220	54,118	25,287	28,831	87.7	2.82	▲ 822	401	865	▲ 464
錦町	3,643	10,642	5,041	5,601	90.0	2.92	▲ 124	104	135	▲ 31
多良木町	3,521	9,597	4,481	5,116	87.6	2.73	▲ 194	59	155	▲ 96
湯前町	1,482	3,921	1,806	2,115	85.4	2.65	▲ 64	24	74	▲ 50
水上村	815	2,200	1,027	1,173	87.6	2.70	▲ 32	17	33	▲ 16
相良村	1,503	4,408	2,070	2,338	88.5	2.93	▲ 60	24	72	▲ 48
五木村	460	1,039	498	541	92.1	2.26	▲ 16	7	25	▲ 18
山江村	1,150	3,401	1,591	1,810	87.9	2.96	▲ 21	25	38	▲ 13
球磨村	1,364	3,599	1,698	1,901	89.3	2.64	▲ 99	22	81	▲ 59
あさぎり町	5,282	15,311	7,075	8,236	85.9	2.90	▲ 212	119	252	▲ 133
天草郡	2,895	7,591	3,599	3,992	90.2	2.62	▲ 148	42	117	▲ 75
苓北町	2,895	7,591	3,599	3,992	90.2	2.62	▲ 148	42	117	▲ 75

前10年の人口動態						社会増減	人口増減率(%)	市町村名
社会動態								
転入者			転出者					
県内	県外	その他	県内	県外	その他			
49,159	27,438	4,856	49,159	34,667	3,467	▲ 5,840	▲ 0.65	県計
40,966	22,977	3,954	39,227	28,865	2,794	▲ 2,989	▲ 0.48	市計
27,950	14,738	1,799	26,365	18,188	1,328	▲ 1,394	▲ 0.16	熊本市
8,379	5,773	1,030	7,425	6,671	713	373	0.17	中央区
6,542	3,643	327	7,315	4,990	220	▲ 2,013	▲ 0.84	東山区
3,255	1,414	127	3,474	1,703	100	▲ 481	▲ 0.86	南区
4,982	1,600	117	3,656	2,149	125	769	0.76	西山区
4,792	2,308	198	4,495	2,675	170	▲ 42	▲ 0.07	北区
1,874	1,520	453	1,485	1,835	488	39	▲ 0.56	八代市
709	523	97	754	699	47	▲ 171	▲ 1.27	人吉市
607	901	220	643	1,185	49	▲ 149	▲ 0.82	荒尾市
275	306	17	361	457	7	▲ 227	▲ 1.68	水俣市
1,162	770	169	1,003	993	191	▲ 86	▲ 0.61	玉名市
896	547	58	883	679	71	▲ 132	▲ 0.98	山鹿市
1,086	452	100	1,032	604	105	▲ 103	▲ 0.77	菊池市
906	358	365	1,188	569	27	▲ 155	▲ 0.60	宇土市
452	221	49	606	340	52	▲ 276	▲ 2.20	上天草市
1,315	628	123	1,433	730	128	▲ 225	▲ 0.96	宇城市
540	314	294	680	555	99	▲ 186	▲ 1.34	阿蘇市
1,005	897	63	1,446	1,102	92	▲ 675	▲ 1.99	天草市
2,189	802	147	1,348	929	110	751	1.61	合志市
8,193	4,461	902	9,932	5,802	673	▲ 2,851	▲ 1.35	郡計
125	52	7	178	78	18	▲ 90	▲ 2.59	下益城郡
125	52	7	178	78	18	▲ 90	▲ 2.59	美里町
619	522	130	790	623	134	▲ 276	▲ 1.41	玉名郡
105	37	23	136	31	12	▲ 14	▲ 1.04	玉東町
108	136	24	145	185	41	▲ 103	▲ 2.23	南関町
267	257	64	331	292	64	▲ 99	▲ 0.88	長洲町
139	92	19	178	115	17	▲ 60	▲ 1.65	和水平町
2,750	1,629	214	2,335	1,725	175	358	0.98	菊池郡
1,178	804	121	1,060	753	95	195	0.94	大津町
1,572	825	93	1,275	972	80	163	1.01	菊陽町
827	569	325	1,344	894	87	▲ 604	▲ 2.53	阿蘇郡
86	101	47	127	108	26	▲ 27	▲ 1.83	南小国町
133	131	221	236	277	20	▲ 48	▲ 1.53	小国町
24	15	7	25	26	6	▲ 11	▲ 2.38	産山村
146	72	9	196	94	10	▲ 73	▲ 2.18	高森町
191	91	20	298	120	13	▲ 129	▲ 2.37	西原村
247	159	21	462	269	12	▲ 316	▲ 3.70	南阿蘇村
2,156	786	132	3,325	1,238	134	▲ 1,623	▲ 2.40	上益城郡
425	124	40	618	202	23	▲ 254	▲ 1.98	御船町
293	103	10	332	163	7	▲ 96	▲ 0.95	嘉島町
932	362	56	1,774	607	52	▲ 1,083	▲ 3.31	益城町
234	61	13	231	123	14	▲ 60	▲ 1.55	甲佐町
272	136	13	370	143	38	▲ 130	▲ 2.31	山都町
271	112	10	254	124	40	▲ 25	▲ 1.07	八代郡
271	112	10	254	124	40	▲ 25	▲ 1.07	氷川町
256	177	21	340	256	18	▲ 160	▲ 1.97	葦北郡
198	135	19	265	191	15	▲ 119	▲ 1.90	芦北町
58	42	2	75	65	3	▲ 41	▲ 2.23	津奈木町
1,062	533	54	1,197	762	48	▲ 358	▲ 1.50	球磨郡
237	121	6	270	182	5	▲ 93	▲ 1.15	錦町
161	93	6	242	112	4	▲ 98	▲ 1.98	多良木町
100	41	3	106	49	3	▲ 14	▲ 1.61	湯前町
42	25	4	43	39	5	▲ 16	▲ 1.43	水上村
84	38	7	92	44	5	▲ 12	▲ 1.34	相良村
33	21	1	38	14	1	2	▲ 1.52	五木村
91	21	2	84	37	1	▲ 8	▲ 0.61	山江村
41	23	1	65	40	0	▲ 40	▲ 2.68	球磨村
273	150	24	257	245	24	▲ 79	▲ 1.37	あさぎり町
127	81	9	169	102	19	▲ 73	▲ 1.91	天草郡
127	81	9	169	102	19	▲ 73	▲ 1.91	苓北町

第2表 月別、市区町村別推計人口及び世帯数

市町村名	平成27年11月1日現在				平成27年12月1日現在				平成28年1月1日現在			
	世帯数	人			世帯数	人			世帯数	人		
		計	男	女		計	男	女		計	男	女
県計	705,178	1,785,963	840,991	944,972	705,432	1,785,794	840,949	944,845	705,672	1,785,603	840,827	944,776
市計	578,823	1,440,035	676,133	763,902	579,085	1,439,935	676,131	763,804	579,247	1,439,833	676,095	763,738
熊本市	315,731	741,074	348,543	392,531	315,886	741,117	348,595	392,522	315,957	741,193	348,593	392,600
中央区	95,810	186,351	87,071	99,280	95,821	186,364	87,130	99,234	95,833	186,439	87,185	99,254
東区	78,515	190,593	90,143	100,450	78,540	190,600	90,150	100,450	78,548	190,644	90,119	100,525
西区	38,980	93,118	43,461	49,657	38,996	93,114	43,471	49,643	39,014	93,092	43,461	49,631
南区	47,230	127,791	59,968	67,823	47,305	127,870	59,980	67,890	47,344	127,882	59,995	67,887
北区	55,196	143,221	67,900	75,321	55,224	143,169	67,864	75,305	55,218	143,136	67,833	75,303
八代市	48,016	127,408	59,175	68,233	48,037	127,374	59,165	68,209	48,121	127,383	59,154	68,229
人吉市	13,836	33,855	15,618	18,237	13,830	33,840	15,615	18,225	13,827	33,799	15,605	18,194
荒尾市	20,911	53,372	24,883	28,489	20,945	53,405	24,897	28,508	20,923	53,396	24,902	28,494
水俣市	10,644	25,409	11,691	13,718	10,625	25,367	11,676	13,691	10,617	25,359	11,679	13,680
玉名市	24,492	66,751	31,349	35,402	24,520	66,750	31,353	35,397	24,542	66,741	31,348	35,393
山鹿市	19,132	52,216	24,482	27,734	19,139	52,212	24,466	27,746	19,134	52,176	24,445	27,731
菊池市	16,968	48,165	22,979	25,186	16,998	48,173	22,989	25,184	16,992	48,111	22,962	25,149
宇土市	13,285	37,056	17,697	19,359	13,296	37,068	17,697	19,371	13,307	37,077	17,712	19,365
上天草市	10,462	26,984	12,552	14,432	10,454	26,934	12,539	14,395	10,450	26,904	12,522	14,382
宇城市	21,471	59,752	28,126	31,626	21,460	59,711	28,091	31,620	21,470	59,688	28,092	31,596
阿蘇市	10,079	27,000	12,666	14,334	10,094	26,983	12,664	14,319	10,089	26,963	12,658	14,305
天草市	33,224	82,632	38,319	44,313	33,208	82,590	38,305	44,285	33,191	82,501	38,268	44,233
合志市	20,572	58,361	28,053	30,308	20,593	58,411	28,079	30,332	20,627	58,542	28,155	30,387
郡計	126,355	345,928	164,858	181,070	126,347	345,859	164,818	181,041	126,425	345,770	164,732	181,038
下益城郡	3,598	10,302	4,775	5,527	3,585	10,280	4,772	5,508	3,574	10,248	4,762	5,486
美里町	3,598	10,302	4,775	5,527	3,585	10,280	4,772	5,508	3,574	10,248	4,762	5,486
玉名郡	15,015	41,072	19,558	21,514	15,005	41,010	19,526	21,484	14,998	40,958	19,488	21,470
玉東町	1,819	5,266	2,482	2,784	1,811	5,251	2,476	2,775	1,811	5,255	2,476	2,779
南関町	3,545	9,743	4,581	5,162	3,546	9,728	4,571	5,157	3,539	9,715	4,556	5,159
長洲町	6,137	15,881	7,742	8,139	6,131	15,861	7,727	8,134	6,129	15,848	7,722	8,126
和水町	3,514	10,182	4,753	5,429	3,517	10,170	4,752	5,418	3,519	10,140	4,734	5,406
菊池郡	28,729	74,566	36,531	38,035	28,749	74,637	36,562	38,075	28,786	74,713	36,593	38,120
大津町	12,737	33,496	16,479	17,017	12,746	33,536	16,501	17,035	12,779	33,593	16,528	17,065
菊陽町	15,992	41,070	20,052	21,018	16,003	41,101	20,061	21,040	16,007	41,120	20,065	21,055
阿蘇郡	14,462	37,332	17,962	19,370	14,465	37,334	17,964	19,370	14,478	37,332	17,954	19,378
南小国町	1,649	4,050	1,899	2,151	1,648	4,059	1,904	2,155	1,646	4,042	1,892	2,150
小国町	2,804	7,183	3,390	3,793	2,797	7,165	3,384	3,781	2,811	7,184	3,388	3,796
産山村	526	1,508	784	724	525	1,506	782	724	522	1,505	781	724
高森町	2,468	6,313	2,982	3,331	2,466	6,308	2,978	3,330	2,453	6,278	2,962	3,316
西原村	2,337	6,798	3,306	3,492	2,339	6,796	3,308	3,488	2,346	6,810	3,313	3,497
南阿蘇村	4,678	11,480	5,601	5,879	4,690	11,500	5,608	5,892	4,700	11,513	5,618	5,895
上益城郡	30,299	85,752	40,747	45,005	30,296	85,754	40,735	45,019	30,343	85,789	40,749	45,040
御船町	6,321	17,225	8,160	9,065	6,328	17,237	8,164	9,073	6,324	17,229	8,155	9,074
嘉島町	3,188	9,042	4,279	4,763	3,161	9,054	4,282	4,772	3,191	9,062	4,288	4,774
益城町	11,495	33,670	16,085	17,585	11,517	33,689	16,085	17,604	11,543	33,761	16,119	17,642
甲佐町	3,710	10,701	5,037	5,664	3,713	10,687	5,033	5,654	3,709	10,667	5,027	5,640
山都町	5,585	15,114	7,186	7,928	5,577	15,087	7,171	7,916	5,576	15,070	7,160	7,910
八代郡	3,886	11,980	5,596	6,384	3,897	11,990	5,607	6,383	3,898	11,982	5,600	6,382
水川町	3,886	11,980	5,596	6,384	3,897	11,990	5,607	6,383	3,898	11,982	5,600	6,382
葦北郡	8,219	22,305	10,404	11,901	8,219	22,279	10,386	11,893	8,213	22,239	10,366	11,873
芦北町	6,478	17,638	8,245	9,393	6,477	17,616	8,230	9,386	6,474	17,590	8,214	9,376
津奈木町	1,741	4,667	2,159	2,508	1,742	4,663	2,156	2,507	1,739	4,649	2,152	2,497
球磨郡	19,250	54,889	25,635	29,254	19,232	54,847	25,621	29,226	19,234	54,794	25,578	29,216
錦町	3,634	10,763	5,084	5,679	3,628	10,753	5,076	5,677	3,633	10,753	5,071	5,682
多良木町	3,536	9,785	4,566	5,219	3,532	9,772	4,566	5,206	3,529	9,760	4,561	5,199
湯前町	1,481	3,977	1,840	2,137	1,483	3,981	1,843	2,138	1,482	3,979	1,841	2,138
水上村	820	2,225	1,038	1,187	816	2,221	1,039	1,182	814	2,219	1,036	1,183
相良村	1,512	4,470	2,093	2,377	1,514	4,460	2,090	2,370	1,514	4,452	2,086	2,366
五木村	458	1,048	503	545	459	1,051	502	549	460	1,053	502	551
山江村	1,146	3,417	1,595	1,822	1,144	3,414	1,592	1,822	1,143	3,416	1,592	1,824
球磨村	1,368	3,688	1,736	1,952	1,366	3,688	1,736	1,952	1,362	3,676	1,730	1,946
あさぎり町	5,295	15,516	7,180	8,336	5,290	15,507	7,177	8,330	5,297	15,486	7,159	8,327
天草郡	2,897	7,730	3,650	4,080	2,899	7,728	3,645	4,083	2,901	7,715	3,642	4,073
苓北町	2,897	7,730	3,650	4,080	2,899	7,728	3,645	4,083	2,901	7,715	3,642	4,073

市町村名	平成28年2月1日現在				平成28年3月1日現在				平成28年4月1日現在			
	世帯数	人			世帯数	人			世帯数	人		
		計	男	女		計	男	女		計	男	女
県計	705,620	1,784,987	840,655	944,332	705,579	1,783,924	840,273	943,651	705,869	1,778,955	837,496	941,459
市計	579,190	1,439,399	676,004	763,395	579,181	1,438,677	675,726	762,951	579,435	1,434,781	673,446	761,335
熊本市	315,935	741,177	348,632	392,545	315,985	741,029	348,569	392,460	316,452	739,698	347,620	392,078
中央区	95,789	186,383	87,164	99,219	95,732	186,307	87,146	99,161	95,864	186,052	86,875	99,177
東区	78,570	190,711	90,183	100,528	78,593	190,701	90,181	100,520	78,673	190,269	89,943	100,326
西区	38,968	93,035	43,435	49,600	38,975	93,021	43,430	49,591	38,962	92,772	43,309	49,463
南区	47,386	127,975	60,056	67,919	47,483	128,086	60,083	68,003	47,707	128,143	60,051	68,092
北区	55,222	143,073	67,794	75,279	55,202	142,914	67,729	75,185	55,246	142,462	67,442	75,020
八代市	48,108	127,296	59,125	68,171	48,139	127,217	59,080	68,137	48,166	126,741	58,827	67,914
人吉市	13,820	33,793	15,603	18,190	13,800	33,756	15,590	18,166	13,724	33,503	15,459	18,044
荒尾市	20,910	53,360	24,904	28,456	20,858	53,243	24,840	28,403	20,846	53,076	24,748	28,328
水俣市	10,605	25,351	11,678	13,673	10,594	25,324	11,668	13,656	10,557	25,166	11,584	13,582
玉名市	24,539	66,683	31,336	35,347	24,564	66,662	31,342	35,320	24,557	66,398	31,223	35,175
山鹿市	19,126	52,106	24,425	27,681	19,135	52,067	24,421	27,646	19,105	51,895	24,333	27,562
菊池市	16,994	48,091	22,961	25,130	16,993	48,039	22,948	25,091	17,005	47,900	22,861	25,039
宇土市	13,353	37,087	17,715	19,372	13,297	37,036	17,683	19,353	13,325	36,907	17,596	19,311
上天草市	10,443	26,869	12,507	14,362	10,420	26,833	12,501	14,332	10,365	26,659	12,428	14,231
宇城市	21,467	59,666	28,081	31,585	21,474	59,608	28,064	31,544	21,483	59,464	27,985	31,479
阿蘇市	10,080	26,925	12,626	14,299	10,075	26,892	12,614	14,278	10,078	26,819	12,587	14,232
天草市	33,156	82,370	38,210	44,160	33,119	82,231	38,156	44,075	32,943	81,720	37,923	43,797
合志市	20,654	58,625	28,201	30,424	20,728	58,740	28,250	30,490	20,829	58,835	28,272	30,563
郡計	126,430	345,588	164,651	180,937	126,398	345,247	164,547	180,700	126,434	344,174	164,050	180,124
下益城郡	3,568	10,230	4,754	5,476	3,570	10,207	4,744	5,463	3,576	10,183	4,726	5,457
美里町	3,568	10,230	4,754	5,476	3,570	10,207	4,744	5,463	3,576	10,183	4,726	5,457
玉名郡	14,993	40,915	19,473	21,442	14,990	40,866	19,462	21,404	14,994	40,721	19,399	21,322
玉東町	1,812	5,257	2,478	2,779	1,814	5,256	2,481	2,775	1,818	5,254	2,487	2,767
南関町	3,530	9,689	4,544	5,145	3,531	9,659	4,540	5,119	3,528	9,619	4,524	5,095
長洲町	6,137	15,851	7,729	8,122	6,128	15,827	7,718	8,109	6,130	15,763	7,681	8,082
和水町	3,514	10,118	4,722	5,396	3,517	10,124	4,723	5,401	3,518	10,085	4,707	5,378
菊池郡	28,832	74,816	36,648	38,168	28,856	74,864	36,685	38,179	28,944	74,858	36,691	38,167
大津町	12,784	33,611	16,538	17,073	12,786	33,619	16,542	17,077	12,859	33,673	16,570	17,103
菊陽町	16,048	41,205	20,110	21,095	16,070	41,245	20,143	21,102	16,085	41,185	20,121	21,064
阿蘇郡	14,478	37,305	17,951	19,354	14,444	37,210	17,916	19,294	14,450	37,087	17,869	19,218
南小国町	1,649	4,050	1,899	2,151	1,650	4,050	1,904	2,146	1,648	4,041	1,899	2,142
小国町	2,811	7,168	3,380	3,788	2,783	7,120	3,363	3,757	2,779	7,077	3,354	3,723
産山村	523	1,501	780	721	525	1,502	780	722	524	1,495	776	719
高森町	2,453	6,271	2,960	3,311	2,449	6,258	2,955	3,303	2,447	6,241	2,950	3,291
西原村	2,343	6,812	3,314	3,498	2,343	6,806	3,312	3,494	2,358	6,789	3,306	3,483
南阿蘇村	4,699	11,503	5,618	5,885	4,694	11,474	5,602	5,872	4,694	11,444	5,584	5,860
上益城郡	30,345	85,746	40,706	45,040	30,331	85,655	40,672	44,983	30,345	85,457	40,559	44,898
御船町	6,328	17,235	8,146	9,089	6,319	17,203	8,132	9,071	6,317	17,183	8,117	9,066
嘉島町	3,185	9,044	4,280	4,764	3,182	9,021	4,279	4,742	3,197	9,046	4,299	4,747
益城町	11,558	33,792	16,132	17,660	11,568	33,808	16,138	17,670	11,573	33,727	16,087	17,640
甲佐町	3,711	10,649	5,015	5,634	3,712	10,632	5,007	5,625	3,707	10,577	4,971	5,606
山都町	5,563	15,026	7,133	7,893	5,550	14,991	7,116	7,875	5,551	14,924	7,085	7,839
八代郡	3,898	11,988	5,601	6,387	3,897	11,982	5,595	6,387	3,896	11,919	5,561	6,358
氷川町	3,898	11,988	5,601	6,387	3,897	11,982	5,595	6,387	3,896	11,919	5,561	6,358
葦北郡	8,205	22,202	10,352	11,850	8,208	22,169	10,339	11,830	8,191	22,046	10,284	11,762
芦北町	6,471	17,565	8,205	9,360	6,479	17,534	8,194	9,340	6,465	17,446	8,153	9,293
津奈木町	1,734	4,637	2,147	2,490	1,729	4,635	2,145	2,490	1,726	4,600	2,131	2,469
球磨郡	19,216	54,677	25,524	29,153	19,212	54,615	25,509	29,106	19,160	54,284	25,360	28,924
錦町	3,627	10,731	5,063	5,668	3,623	10,713	5,060	5,653	3,619	10,641	5,027	5,614
多良木町	3,527	9,732	4,551	5,181	3,532	9,731	4,548	5,183	3,526	9,687	4,527	5,160
湯前町	1,485	3,983	1,842	2,141	1,481	3,969	1,839	2,130	1,481	3,957	1,830	2,127
水上村	811	2,211	1,031	1,180	811	2,210	1,030	1,180	804	2,182	1,023	1,159
相良村	1,513	4,440	2,081	2,359	1,515	4,435	2,081	2,354	1,510	4,425	2,078	2,347
五木村	458	1,045	495	550	460	1,043	496	547	455	1,034	494	540
山江村	1,145	3,420	1,598	1,822	1,145	3,422	1,599	1,823	1,145	3,395	1,586	1,809
球磨村	1,358	3,663	1,720	1,943	1,357	3,660	1,717	1,943	1,356	3,625	1,701	1,924
あさぎり町	5,292	15,452	7,143	8,309	5,288	15,432	7,139	8,293	5,264	15,338	7,094	8,244
天草郡	2,895	7,709	3,642	4,067	2,890	7,679	3,625	4,054	2,878	7,619	3,601	4,018
苓北町	2,895	7,709	3,642	4,067	2,890	7,679	3,625	4,054	2,878	7,619	3,601	4,018

市町村名	平成28年5月1日現在				平成28年6月1日現在				平成28年7月1日現在			
	世帯数	人			世帯数	人			世帯数	人		
		計	男	女		計	男	女		計	男	女
県計	707,976	1,779,055	837,811	941,244	707,354	1,777,206	837,040	940,166	707,389	1,776,084	836,644	939,440
市計	581,293	1,435,073	673,794	761,279	580,937	1,433,996	673,335	760,661	581,223	1,433,556	673,234	760,322
熊本市	317,503	740,355	348,034	392,321	317,131	739,528	347,716	391,812	317,099	739,235	347,679	391,556
中央区	96,492	186,744	87,309	99,435	96,367	186,366	87,210	99,156	96,370	186,395	87,262	99,133
東区	78,816	190,305	89,981	100,324	78,489	189,686	89,690	99,996	78,296	189,186	89,512	99,674
西区	39,050	92,774	43,309	49,465	38,949	92,560	43,234	49,326	38,927	92,465	43,211	49,254
南区	47,797	128,138	60,042	68,096	47,899	128,324	60,135	68,189	47,965	128,422	60,176	68,246
北区	55,348	142,394	67,393	75,001	55,427	142,592	67,447	75,145	55,541	142,767	67,518	75,249
八代市	48,327	126,806	58,902	67,904	48,374	126,826	58,926	67,900	48,404	126,799	58,921	67,878
人吉市	13,828	33,506	15,459	18,047	13,828	33,461	15,451	18,010	13,817	33,440	15,433	18,007
荒尾市	20,842	53,054	24,728	28,326	20,839	53,028	24,716	28,312	20,841	53,021	24,717	28,304
水俣市	10,570	25,091	11,568	13,523	10,549	25,036	11,539	13,497	10,535	25,016	11,531	13,485
玉名市	24,630	66,372	31,221	35,151	24,648	66,394	31,240	35,154	24,666	66,409	31,248	35,161
山鹿市	19,139	51,780	24,258	27,522	19,174	51,799	24,257	27,542	19,199	51,783	24,249	27,534
菊池市	17,034	47,822	22,818	25,004	17,059	47,847	22,829	25,018	17,085	47,835	22,808	25,027
宇土市	13,325	36,926	17,614	19,312	13,200	36,849	17,571	19,278	13,344	36,877	17,591	19,286
上天草市	10,389	26,583	12,393	14,190	10,381	26,536	12,373	14,163	10,384	26,519	12,365	14,154
宇城市	21,546	59,441	28,010	31,431	21,519	59,347	27,972	31,375	21,524	59,270	27,948	31,322
阿蘇市	10,119	26,805	12,600	14,205	10,113	26,760	12,568	14,192	10,134	26,733	12,552	14,181
天草市	33,135	81,564	37,855	43,709	33,157	81,507	37,799	43,708	33,155	81,426	37,752	43,674
合志市	20,906	58,968	28,334	30,634	20,965	59,078	28,378	30,700	21,036	59,193	28,440	30,753
郡計	126,683	343,982	164,017	179,965	126,417	343,210	163,705	179,505	126,166	342,528	163,410	179,118
下益城郡	3,580	10,153	4,711	5,442	3,578	10,140	4,706	5,434	3,577	10,112	4,693	5,419
美里町	3,580	10,153	4,711	5,442	3,578	10,140	4,706	5,434	3,577	10,112	4,693	5,419
玉名郡	15,006	40,701	19,406	21,295	15,003	40,671	19,383	21,288	15,035	40,657	19,386	21,271
玉東町	1,816	5,244	2,484	2,760	1,818	5,235	2,477	2,758	1,820	5,225	2,470	2,755
南関町	3,529	9,602	4,515	5,087	3,528	9,594	4,511	5,083	3,536	9,602	4,515	5,087
長洲町	6,145	15,797	7,715	8,082	6,143	15,795	7,712	8,083	6,162	15,791	7,717	8,074
和水町	3,516	10,058	4,692	5,366	3,514	10,047	4,683	5,364	3,517	10,039	4,684	5,355
菊池郡	29,045	74,940	36,744	38,196	29,137	75,063	36,845	38,218	29,097	75,068	36,826	38,242
大津町	12,910	33,726	16,628	17,098	12,961	33,774	16,682	17,092	12,921	33,748	16,658	17,090
菊陽町	16,135	41,214	20,116	21,098	16,176	41,289	20,163	21,126	16,176	41,320	20,168	21,152
阿蘇郡	14,497	37,057	17,865	19,192	14,366	36,803	17,759	19,044	14,300	36,664	17,711	18,953
南小国町	1,649	4,010	1,891	2,119	1,639	3,995	1,889	2,106	1,638	3,991	1,885	2,106
小国町	2,807	7,096	3,352	3,744	2,779	7,065	3,347	3,718	2,781	7,060	3,353	3,707
産山村	523	1,490	772	718	521	1,486	772	714	520	1,482	771	711
高森町	2,455	6,240	2,955	3,285	2,457	6,226	2,949	3,277	2,462	6,220	2,954	3,266
西原村	2,361	6,777	3,305	3,472	2,333	6,720	3,278	3,442	2,308	6,683	3,257	3,426
南阿蘇村	4,702	11,444	5,590	5,854	4,637	11,311	5,524	5,787	4,591	11,228	5,491	5,737
上益城郡	30,376	85,323	40,497	44,826	30,143	84,771	40,247	44,524	29,973	84,341	40,058	44,283
御船町	6,292	17,099	8,083	9,016	6,279	17,049	8,050	8,999	6,257	16,979	8,030	8,949
嘉島町	3,211	9,059	4,303	4,756	3,191	9,023	4,286	4,737	3,185	9,003	4,276	4,727
益城町	11,605	33,704	16,088	17,616	11,397	33,234	15,884	17,350	11,253	32,905	15,737	17,168
甲佐町	3,709	10,572	4,958	5,614	3,714	10,581	4,960	5,621	3,718	10,583	4,958	5,625
山都町	5,559	14,889	7,065	7,824	5,562	14,884	7,067	7,817	5,560	14,871	7,057	7,814
八代郡	3,898	11,921	5,562	6,359	3,896	11,916	5,557	6,359	3,896	11,900	5,541	6,359
氷川町	3,898	11,921	5,562	6,359	3,896	11,916	5,557	6,359	3,896	11,900	5,541	6,359
葦北郡	8,204	22,024	10,273	11,751	8,199	21,998	10,258	11,740	8,184	21,975	10,247	11,728
芦北町	6,476	17,426	8,144	9,282	6,477	17,415	8,141	9,274	6,464	17,396	8,130	9,266
津奈木町	1,728	4,598	2,129	2,469	1,722	4,583	2,117	2,466	1,720	4,579	2,117	2,462
球磨郡	19,196	54,244	25,358	28,886	19,206	54,250	25,354	28,896	19,210	54,203	25,341	28,862
錦町	3,638	10,657	5,048	5,609	3,638	10,657	5,041	5,616	3,634	10,645	5,044	5,601
多良木町	3,527	9,680	4,524	5,156	3,529	9,667	4,516	5,151	3,530	9,649	4,507	5,142
湯前町	1,488	3,946	1,815	2,131	1,489	3,940	1,816	2,124	1,485	3,928	1,810	2,118
水上村	810	2,188	1,026	1,162	808	2,182	1,022	1,160	813	2,189	1,024	1,165
相良村	1,506	4,413	2,072	2,341	1,508	4,423	2,076	2,347	1,507	4,421	2,075	2,346
五木村	461	1,042	501	541	461	1,044	501	543	461	1,042	499	543
山江村	1,145	3,381	1,579	1,802	1,149	3,392	1,583	1,809	1,149	3,390	1,581	1,809
球磨村	1,362	3,618	1,700	1,918	1,364	3,620	1,703	1,917	1,364	3,613	1,704	1,909
あさぎり町	5,259	15,319	7,093	8,226	5,260	15,325	7,096	8,229	5,267	15,326	7,097	8,229
天草郡	2,881	7,619	3,601	4,018	2,889	7,598	3,596	4,002	2,894	7,608	3,607	4,001
苓北町	2,881	7,619	3,601	4,018	2,889	7,598	3,596	4,002	2,894	7,608	3,607	4,001

市町村名	平成28年8月1日現在				平成28年9月1日現在				平成28年10月1日現在			
	世帯数	人			世帯数	人			世帯数	人		
		計	男	女		計	男	女		計	男	女
県計	707,533	1,775,532	836,551	938,981	707,630	1,774,920	836,353	938,567	707,736	1,774,538	836,250	938,288
市計	581,479	1,433,449	673,377	760,072	581,649	1,433,308	673,423	759,885	581,825	1,433,147	673,417	759,730
熊本市	317,345	739,412	347,910	391,502	317,377	739,488	348,018	391,470	317,466	739,606	348,152	391,454
中央区	96,349	186,386	87,274	99,112	96,356	186,484	87,374	99,110	96,450	186,614	87,441	99,173
東区	78,350	189,182	89,531	99,651	78,240	189,010	89,431	99,579	78,148	188,856	89,387	99,469
西区	38,881	92,321	43,148	49,173	38,888	92,292	43,142	49,150	38,932	92,371	43,206	49,165
南区	48,029	128,590	60,283	68,307	48,074	128,699	60,362	68,337	48,102	128,735	60,384	68,351
北区	55,736	142,933	67,674	75,259	55,819	143,003	67,709	75,294	55,834	143,030	67,734	75,296
八代市	48,458	126,783	58,931	67,852	48,528	126,774	58,932	67,842	48,570	126,758	58,933	67,825
人吉市	13,821	33,429	15,427	18,002	13,845	33,448	15,422	18,026	13,842	33,450	15,411	18,039
荒尾市	20,868	53,028	24,716	28,312	20,867	53,010	24,720	28,290	20,871	52,967	24,711	28,256
水俣市	10,535	25,042	11,549	13,493	10,528	25,005	11,539	13,466	10,515	24,984	11,528	13,456
玉名市	24,592	66,335	31,221	35,114	24,649	66,386	31,249	35,137	24,678	66,377	31,246	35,131
山鹿市	19,213	51,765	24,254	27,511	19,230	51,789	24,269	27,520	19,236	51,753	24,244	27,509
菊池市	17,091	47,829	22,808	25,021	17,090	47,788	22,772	25,016	17,111	47,798	22,774	25,024
宇土市	13,351	36,861	17,564	19,297	13,359	36,860	17,566	19,294	13,319	36,804	17,531	19,273
上天草市	10,359	26,479	12,345	14,134	10,351	26,446	12,327	14,119	10,350	26,412	12,316	14,096
宇城市	21,519	59,201	27,930	31,271	21,503	59,139	27,920	31,219	21,543	59,183	27,944	31,239
阿蘇市	10,127	26,722	12,556	14,166	10,120	26,676	12,534	14,142	10,120	26,655	12,518	14,137
天草市	33,135	81,324	37,706	43,618	33,110	81,193	37,666	43,527	33,091	81,090	37,621	43,469
合志市	21,065	59,239	28,460	30,779	21,092	59,306	28,489	30,817	21,113	59,310	28,488	30,822
郡計	126,054	342,083	163,174	178,909	125,981	341,612	162,930	178,682	125,911	341,391	162,833	178,558
下益城郡	3,579	10,102	4,691	5,411	3,582	10,091	4,689	5,402	3,578	10,065	4,683	5,382
美里町	3,579	10,102	4,691	5,411	3,582	10,091	4,689	5,402	3,578	10,065	4,683	5,382
玉名郡	15,027	40,635	19,386	21,249	15,025	40,566	19,351	21,215	15,025	40,550	19,341	21,209
玉東町	1,825	5,223	2,467	2,756	1,817	5,204	2,455	2,749	1,824	5,210	2,456	2,754
南関町	3,528	9,591	4,514	5,077	3,533	9,581	4,503	5,078	3,531	9,568	4,497	5,071
長洲町	6,159	15,779	7,711	8,068	6,166	15,754	7,701	8,053	6,158	15,749	7,698	8,051
和水町	3,515	10,042	4,694	5,348	3,509	10,027	4,692	5,335	3,512	10,023	4,690	5,333
菊池郡	29,051	74,992	36,774	38,218	29,093	75,069	36,811	38,258	29,138	75,164	36,862	38,302
大津町	12,902	33,711	16,632	17,079	12,918	33,743	16,651	17,092	12,925	33,765	16,663	17,102
菊陽町	16,149	41,281	20,142	21,139	16,175	41,326	20,160	21,166	16,213	41,399	20,199	21,200
阿蘇郡	14,287	36,607	17,654	18,953	14,259	36,489	17,597	18,892	14,208	36,430	17,561	18,869
南小国町	1,634	3,982	1,875	2,107	1,636	3,976	1,869	2,107	1,636	3,974	1,870	2,104
小国町	2,805	7,091	3,358	3,733	2,790	7,065	3,350	3,715	2,807	7,077	3,350	3,727
産山村	519	1,478	767	711	520	1,475	766	709	520	1,474	763	711
高森町	2,456	6,202	2,947	3,255	2,462	6,196	2,945	3,251	2,463	6,187	2,942	3,245
西原村	2,297	6,662	3,239	3,423	2,289	6,644	3,228	3,416	2,286	6,641	3,228	3,413
南阿蘇村	4,576	11,192	5,468	5,724	4,562	11,133	5,439	5,694	4,496	11,077	5,408	5,669
上益城郡	29,913	84,113	39,975	44,138	29,831	83,868	39,847	44,021	29,775	83,713	39,770	43,943
御船町	6,256	16,950	8,029	8,921	6,235	16,917	8,013	8,904	6,230	16,895	8,012	8,883
嘉島町	3,174	8,990	4,271	4,719	3,168	8,973	4,254	4,719	3,163	8,968	4,255	4,713
益城町	11,206	32,761	15,683	17,078	11,152	32,604	15,615	16,989	11,112	32,500	15,552	16,948
甲佐町	3,714	10,562	4,947	5,615	3,715	10,553	4,940	5,613	3,718	10,551	4,939	5,612
山都町	5,563	14,850	7,045	7,805	5,561	14,821	7,025	7,796	5,552	14,799	7,012	7,787
八代郡	3,897	11,892	5,529	6,363	3,895	11,868	5,518	6,350	3,899	11,866	5,523	6,343
氷川町	3,897	11,892	5,529	6,363	3,895	11,868	5,518	6,350	3,899	11,866	5,523	6,343
葦北郡	8,189	21,953	10,234	11,719	8,184	21,925	10,221	11,704	8,173	21,894	10,207	11,687
芦北町	6,467	17,375	8,122	9,253	6,460	17,352	8,110	9,242	6,451	17,325	8,095	9,230
津奈木町	1,722	4,578	2,112	2,466	1,724	4,573	2,111	2,462	1,722	4,569	2,112	2,457
球磨郡	19,213	54,188	25,328	28,860	19,213	54,131	25,293	28,838	19,220	54,118	25,287	28,831
錦町	3,630	10,639	5,042	5,597	3,641	10,642	5,038	5,604	3,643	10,642	5,041	5,601
多良木町	3,526	9,631	4,495	5,136	3,524	9,609	4,486	5,123	3,521	9,597	4,481	5,116
湯前町	1,490	3,932	1,809	2,123	1,482	3,922	1,804	2,118	1,482	3,921	1,806	2,115
水上村	815	2,190	1,024	1,166	816	2,193	1,025	1,168	815	2,200	1,027	1,173
相良村	1,506	4,427	2,078	2,349	1,503	4,414	2,070	2,344	1,503	4,408	2,070	2,338
五木村	462	1,042	499	543	463	1,042	500	542	460	1,039	498	541
山江村	1,148	3,390	1,584	1,806	1,148	3,394	1,585	1,809	1,150	3,401	1,591	1,810
球磨村	1,364	3,612	1,703	1,909	1,366	3,603	1,700	1,903	1,364	3,599	1,698	1,901
あさぎり町	5,272	15,325	7,094	8,231	5,270	15,312	7,085	8,227	5,282	15,311	7,075	8,236
天草郡	2,898	7,601	3,603	3,998	2,899	7,605	3,603	4,002	2,895	7,591	3,599	3,992
苓北町	2,898	7,601	3,603	3,998	2,899	7,605	3,603	4,002	2,895	7,591	3,599	3,992

第3表 市区町村別、年齢3区分別人口、年齢構造係数及び年齢構造指数(平成28年10月1日現在)

市町村名	年齢3区分別人口(人)								
	年少人口(0~14歳)			生産年齢人口(15~64歳)			老年人口(65歳以上)		
	総数	男	女	総数	男	女	総数	男	女
県計	239,851	122,928	116,923	1,012,002	495,107	516,895	522,685	218,215	304,470
市計	193,449	99,054	94,395	827,530	402,839	424,691	412,168	171,524	240,644
熊本市	103,526	52,816	50,710	452,660	218,928	233,732	183,420	76,408	107,012
中央区	22,163	11,178	10,985	121,543	58,871	62,672	42,908	17,392	25,516
中東区	29,012	14,926	14,086	117,525	56,542	60,983	42,319	17,919	24,400
西南区	11,486	5,882	5,604	54,108	26,355	27,753	26,777	10,969	15,808
北区	20,571	10,505	10,066	75,419	36,109	39,310	32,745	13,770	18,975
八代市	15,648	7,957	7,691	70,015	34,118	35,897	41,095	16,858	24,237
吉尾市	4,299	2,234	2,065	17,352	8,480	8,872	11,799	4,697	7,102
荒尾市	6,764	3,468	3,296	28,449	13,913	14,536	17,754	7,330	10,424
水俣市	2,904	1,511	1,393	12,699	6,212	6,487	9,381	3,805	5,576
玉名市	8,406	4,356	4,050	36,752	17,974	18,778	21,219	8,916	12,303
山鹿市	6,282	3,230	3,052	27,171	13,364	13,807	18,300	7,650	10,650
菊池市	6,312	3,236	3,076	26,369	13,110	13,259	15,117	6,428	8,689
宇土市	5,147	2,634	2,513	21,148	10,413	10,735	10,509	4,484	6,025
上天草市	2,952	1,507	1,445	13,311	6,544	6,767	10,149	4,265	5,884
宇城市	7,711	4,034	3,677	32,411	15,892	16,519	19,061	8,018	11,043
阿蘇市	3,180	1,657	1,523	13,698	6,835	6,863	9,777	4,026	5,751
天草市	9,539	4,885	4,654	40,638	20,039	20,599	30,913	12,697	18,216
合志市	10,779	5,529	5,250	34,857	17,017	17,840	13,674	5,942	7,732
郡計	46,402	23,874	22,528	184,472	92,268	92,204	110,517	46,691	63,826
下益城郡	923	466	457	4,822	2,424	2,398	4,320	1,793	2,527
美里町	923	466	457	4,822	2,424	2,398	4,320	1,793	2,527
玉名郡	4,682	2,395	2,287	21,487	10,891	10,596	14,381	6,055	8,326
玉東町	718	369	349	2,729	1,356	1,373	1,763	731	1,032
南関町	1,025	512	513	5,046	2,515	2,531	3,497	1,470	2,027
長洲町	1,932	991	941	8,729	4,502	4,227	5,088	2,205	2,883
和水平町	1,007	523	484	4,983	2,518	2,465	4,033	1,649	2,384
菊池郡	13,223	6,798	6,425	46,783	23,574	23,209	15,158	6,490	8,668
大津町	5,819	3,044	2,775	20,872	10,632	10,240	7,074	2,987	4,087
菊陽町	7,404	3,754	3,650	25,911	12,942	12,969	8,084	3,503	4,581
阿蘇郡	4,251	2,254	1,997	18,883	9,598	9,285	13,296	5,709	7,587
南小国町	431	211	220	2,028	1,026	1,002	1,515	633	882
小国町	770	408	362	3,567	1,797	1,770	2,740	1,145	1,595
産山村	175	102	73	696	366	330	603	295	308
高森町	698	369	329	3,015	1,507	1,508	2,474	1,066	1,408
西原村	1,019	531	488	3,711	1,867	1,844	1,911	830	1,081
南阿蘇村	1,158	633	525	5,866	3,035	2,831	4,053	1,740	2,313
上益城郡	11,347	5,821	5,526	44,675	22,038	22,637	27,691	11,911	15,780
御船町	2,192	1,134	1,058	9,180	4,477	4,703	5,523	2,401	3,122
嘉島町	1,439	711	728	5,116	2,535	2,581	2,413	1,009	1,404
益城町	5,084	2,618	2,466	18,380	8,974	9,406	9,036	3,960	5,076
甲佐町	1,308	673	635	5,327	2,627	2,700	3,916	1,639	2,277
山都町	1,324	685	639	6,672	3,425	3,247	6,803	2,902	3,901
八代郡	1,434	735	699	6,150	3,023	3,127	4,282	1,765	2,517
氷川町	1,434	735	699	6,150	3,023	3,127	4,282	1,765	2,517
芦北郡	2,349	1,204	1,145	10,750	5,360	5,390	8,795	3,643	5,152
芦北町	1,848	954	894	8,409	4,179	4,230	7,068	2,962	4,106
津奈木町	501	250	251	2,341	1,181	1,160	1,727	681	1,046
球磨郡	7,325	3,768	3,557	27,140	13,385	13,755	19,653	8,134	11,519
錦町	1,689	869	820	5,811	2,842	2,969	3,142	1,330	1,812
多良木町	1,202	597	605	4,677	2,311	2,366	3,718	1,573	2,145
湯前町	440	221	219	1,847	932	915	1,634	653	981
水上市村	284	153	131	1,026	526	500	890	348	542
相良村	522	273	249	2,158	1,085	1,073	1,728	712	1,016
五木村	83	42	41	473	259	214	483	197	286
山江村	574	303	271	1,698	824	874	1,129	464	665
球磨村	391	219	172	1,689	850	839	1,519	629	890
あさぎり町	2,140	1,091	1,049	7,761	3,756	4,005	5,410	2,228	3,182
天草郡	868	433	435	3,782	1,975	1,807	2,941	1,191	1,750
苓北町	868	433	435	3,782	1,975	1,807	2,941	1,191	1,750

年齢構造係数（総人口に対する割合）（％）			年齢構造指数				市町村名
年少人口	生産年齢人口	老年人口	年少人口指数	老年人口指数	従属人口指数	老年化指数	
13.5	57.0	29.5	23.7	51.6	75.3	217.9	県 計
13.5	57.7	28.8	23.4	49.8	73.2	213.1	市 計
14.0	61.2	24.8	22.9	40.5	63.4	177.2	熊本市
11.9	65.1	23.0	18.2	35.3	53.5	193.6	中央区
15.4	62.2	22.4	24.7	36.0	60.7	145.9	東区
12.4	58.6	29.0	21.2	49.5	70.7	233.1	西区
16.0	58.6	25.4	27.3	43.4	70.7	159.2	南区
14.2	58.8	27.0	24.1	46.0	70.1	190.6	北区
12.3	55.2	32.4	22.3	58.7	81.0	262.6	八代市
12.9	51.9	35.3	24.8	68.0	92.8	274.5	吉尾市
12.8	53.7	33.5	23.8	62.4	86.2	262.5	荒尾市
11.6	50.8	37.5	22.9	73.9	96.7	323.0	水俣市
12.7	55.4	32.0	22.9	57.7	80.6	252.4	玉名市
12.1	52.5	35.4	23.1	67.4	90.5	291.3	山鹿市
13.2	55.2	31.6	23.9	57.3	81.3	239.5	菊池市
14.0	57.5	28.6	24.3	49.7	74.0	204.2	宇土市
11.2	50.4	38.4	22.2	76.2	98.4	343.8	上天草市
13.0	54.8	32.2	23.8	58.8	82.6	247.2	宇城市
11.9	51.4	36.7	23.2	71.4	94.6	307.5	阿蘇市
11.8	50.1	38.1	23.5	76.1	99.5	324.1	天草市
18.2	58.8	23.1	30.9	39.2	70.2	126.9	合志市
13.6	54.0	32.4	25.2	59.9	85.1	238.2	郡 計
9.2	47.9	42.9	19.1	89.6	108.7	468.0	下益城郡
9.2	47.9	42.9	19.1	89.6	108.7	468.0	美里町
11.5	53.0	35.5	21.8	66.9	88.7	307.2	玉名郡
13.8	52.4	33.8	26.3	64.6	90.9	245.5	玉東町
10.7	52.7	36.5	20.3	69.3	89.6	341.2	南関町
12.3	55.4	32.3	22.1	58.3	80.4	263.4	長洲町
10.0	49.7	40.2	20.2	80.9	101.1	400.5	和水町
17.6	62.2	20.2	28.3	32.4	60.7	114.6	菊池郡
17.2	61.8	21.0	27.9	33.9	61.8	121.6	大津町
17.9	62.6	19.5	28.6	31.2	59.8	109.2	菊陽町
11.7	51.8	36.5	22.5	70.4	92.9	312.8	阿蘇郡
10.8	51.0	38.1	21.3	74.7	96.0	351.5	南小国町
10.9	50.4	38.7	21.6	76.8	98.4	355.8	小国町
11.9	47.2	40.9	25.1	86.6	111.8	344.6	産山村
11.3	48.7	40.0	23.2	82.1	105.2	354.4	高森町
15.3	55.9	28.8	27.5	51.5	79.0	187.5	西原村
10.5	53.0	36.6	19.7	69.1	88.8	350.0	南阿蘇村
13.6	53.4	33.1	25.4	62.0	87.4	244.0	上益城郡
13.0	54.3	32.7	23.9	60.2	84.0	252.0	御船町
16.0	57.0	26.9	28.1	47.2	75.3	167.7	嘉島町
15.6	56.6	27.8	27.7	49.2	76.8	177.7	益城町
12.4	50.5	37.1	24.6	73.5	98.1	299.4	甲佐町
8.9	45.1	46.0	19.8	102.0	121.8	513.8	山都町
12.1	51.8	36.1	23.3	69.6	92.9	298.6	八代郡
12.1	51.8	36.1	23.3	69.6	92.9	298.6	氷川町
10.7	49.1	40.2	21.9	81.8	103.7	374.4	芦北郡
10.7	48.5	40.8	22.0	84.1	106.0	382.5	芦北町
11.0	51.2	37.8	21.4	73.8	95.2	344.7	津奈木町
13.5	50.1	36.3	27.0	72.4	99.4	268.3	球磨郡
15.9	54.6	29.5	29.1	54.1	83.1	186.0	錦町
12.5	48.7	38.7	25.7	79.5	105.2	309.3	多良木町
11.2	47.1	41.7	23.8	88.5	112.3	371.4	湯前町
12.9	46.6	40.5	27.7	86.7	114.4	313.4	水上村
11.8	49.0	39.2	24.2	80.1	104.3	331.0	相良村
8.0	45.5	46.5	17.5	102.1	119.7	581.9	五木村
16.9	49.9	33.2	33.8	66.5	100.3	196.7	山江村
10.9	46.9	42.2	23.1	89.9	113.1	388.5	球磨村
14.0	50.7	35.3	27.6	69.7	97.3	252.8	あさぎり町
11.4	49.8	38.7	23.0	77.8	100.7	338.8	天草郡
11.4	49.8	38.7	23.0	77.8	100.7	338.8	苓北町

第4表 市区町村別、年齢(各歳)別、男女別人口

市町村名	熊本県			市計			郡計			熊本市		
	総数	男	女	総数	男	女	総数	男	女	総数	男	女
総数	1,774,538	836,250	938,288	1,433,147	673,417	759,730	341,391	162,833	178,558	739,606	348,152	391,454
0～4歳	76,665	39,414	37,251	62,062	31,970	30,092	14,603	7,444	7,159	33,889	17,441	16,448
0	15,205	7,815	7,390	12,403	6,404	5,999	2,802	1,411	1,391	6,932	3,538	3,394
1	14,806	7,459	7,347	11,964	6,051	5,913	2,842	1,408	1,434	6,577	3,347	3,230
2	15,026	7,678	7,348	12,216	6,252	5,964	2,810	1,426	1,384	6,684	3,437	3,247
3	15,699	8,170	7,529	12,622	6,570	6,052	3,077	1,600	1,477	6,837	3,542	3,295
4	15,929	8,292	7,637	12,857	6,693	6,164	3,072	1,599	1,473	6,859	3,577	3,282
5～9	81,232	41,526	39,706	65,150	33,230	31,920	16,082	8,296	7,786	34,642	17,527	17,115
5	16,092	8,332	7,760	12,887	6,659	6,228	3,205	1,673	1,532	6,824	3,493	3,331
6	16,235	8,285	7,950	13,083	6,604	6,479	3,152	1,681	1,471	7,038	3,520	3,518
7	16,235	8,234	8,001	12,899	6,520	6,379	3,336	1,714	1,622	6,813	3,393	3,420
8	16,570	8,464	8,106	13,283	6,788	6,495	3,287	1,676	1,611	7,061	3,563	3,498
9	16,100	8,211	7,889	12,998	6,659	6,339	3,102	1,552	1,550	6,906	3,558	3,348
10～14	81,954	41,988	39,966	66,237	33,854	32,383	15,717	8,134	7,583	34,995	17,848	17,147
10	15,946	8,102	7,844	12,826	6,508	6,318	3,120	1,594	1,526	6,798	3,476	3,322
11	15,937	8,160	7,777	12,878	6,566	6,312	3,059	1,594	1,465	6,760	3,431	3,329
12	16,433	8,605	7,828	13,257	6,920	6,337	3,176	1,685	1,491	6,993	3,633	3,360
13	16,621	8,449	8,172	13,536	6,889	6,647	3,085	1,560	1,525	7,207	3,638	3,569
14	17,017	8,672	8,345	13,740	6,971	6,769	3,277	1,701	1,576	7,237	3,670	3,567
15～19	86,055	44,294	41,761	71,426	36,849	34,577	14,629	7,445	7,184	39,186	20,254	18,932
15	17,317	8,957	8,360	14,116	7,285	6,831	3,201	1,672	1,529	7,407	3,793	3,614
16	17,606	9,141	8,465	14,478	7,537	6,941	3,128	1,604	1,524	7,715	3,929	3,786
17	17,902	9,204	8,698	14,888	7,706	7,182	3,014	1,498	1,516	7,948	4,106	3,842
18	17,403	9,046	8,357	14,576	7,582	6,994	2,827	1,464	1,363	8,086	4,244	3,842
19	15,827	7,946	7,881	13,368	6,739	6,629	2,459	1,207	1,252	8,030	4,182	3,848
20～24	73,385	36,325	37,060	62,417	30,662	31,755	10,968	5,663	5,305	39,717	19,689	20,028
20	14,874	7,478	7,396	12,707	6,397	6,310	2,167	1,081	1,086	8,104	4,137	3,967
21	14,737	7,355	7,382	12,579	6,240	6,339	2,158	1,115	1,043	8,042	4,038	4,004
22	14,549	7,193	7,356	12,403	6,063	6,340	2,146	1,130	1,016	8,093	4,009	4,084
23	14,363	6,985	7,378	12,131	5,834	6,297	2,232	1,151	1,081	7,650	3,671	3,979
24	14,862	7,314	7,548	12,597	6,128	6,469	2,265	1,186	1,079	7,828	3,834	3,994
25～29	80,660	39,499	41,161	66,824	32,389	34,435	13,836	7,110	6,726	39,592	19,095	20,497
25	14,790	7,214	7,576	12,302	5,937	6,365	2,488	1,277	1,211	7,486	3,592	3,894
26	15,305	7,501	7,804	12,711	6,162	6,549	2,594	1,339	1,255	7,664	3,702	3,962
27	16,200	7,925	8,275	13,467	6,539	6,928	2,733	1,386	1,347	7,895	3,789	4,106
28	16,862	8,313	8,549	13,893	6,763	7,130	2,969	1,550	1,419	8,114	3,986	4,128
29	17,503	8,546	8,957	14,451	6,988	7,463	3,052	1,558	1,494	8,433	4,026	4,407
30～34	95,548	47,045	48,503	78,139	38,249	39,890	17,409	8,796	8,613	44,210	21,326	22,884
30	18,223	8,959	9,264	14,975	7,343	7,632	3,248	1,616	1,632	8,673	4,234	4,439
31	18,693	9,200	9,493	15,238	7,420	7,818	3,455	1,780	1,675	8,633	4,155	4,478
32	19,632	9,625	10,007	16,081	7,829	8,252	3,551	1,796	1,755	8,988	4,284	4,704
33	19,180	9,474	9,706	15,669	7,664	8,005	3,511	1,810	1,701	8,885	4,274	4,611
34	19,820	9,787	10,033	16,176	7,993	8,183	3,644	1,794	1,850	9,031	4,379	4,652
35～39	104,288	51,472	52,816	84,945	41,702	43,243	19,343	9,770	9,573	47,470	23,028	24,442
35	19,749	9,737	10,012	15,995	7,829	8,166	3,754	1,908	1,846	8,949	4,296	4,653
36	20,528	10,144	10,384	16,658	8,163	8,495	3,870	1,981	1,889	9,219	4,490	4,729
37	20,963	10,318	10,645	17,140	8,406	8,734	3,823	1,912	1,911	9,681	4,669	5,012
38	21,228	10,459	10,769	17,269	8,481	8,788	3,959	1,978	1,981	9,637	4,681	4,956
39	21,820	10,814	11,006	17,883	8,823	9,060	3,937	1,991	1,946	9,984	4,892	5,092
40～44	114,875	56,433	58,442	94,765	46,284	48,481	20,110	10,149	9,961	53,993	26,078	27,915
40	22,502	11,045	11,457	18,526	9,060	9,466	3,976	1,985	1,991	10,445	5,030	5,415
41	22,901	11,234	11,667	18,848	9,186	9,662	4,053	2,048	2,005	10,685	5,191	5,494
42	23,485	11,692	11,793	19,415	9,616	9,799	4,070	2,076	1,994	11,161	5,488	5,673
43	23,328	11,297	12,031	19,267	9,261	10,006	4,061	2,036	2,025	11,046	5,248	5,798
44	22,659	11,165	11,494	18,709	9,161	9,548	3,950	2,004	1,946	10,656	5,121	5,535
45～49	107,337	51,412	55,925	88,861	42,332	46,529	18,476	9,080	9,396	49,613	23,479	26,134
45	21,590	10,528	11,062	17,812	8,632	9,180	3,778	1,896	1,882	10,139	4,871	5,268
46	21,017	10,188	10,829	17,443	8,439	9,004	3,574	1,749	1,825	9,759	4,698	5,061
47	21,149	10,087	11,062	17,567	8,310	9,257	3,582	1,777	1,805	9,815	4,623	5,192
48	21,104	10,060	11,044	17,485	8,307	9,178	3,619	1,753	1,866	9,747	4,596	5,151
49	22,477	10,549	11,928	18,554	8,644	9,910	3,923	1,905	2,018	10,153	4,691	5,462

市町村名	熊本県			市計			郡計			熊本市		
	総数	男	女	総数	男	女	総数	男	女	総数	男	女
50～54	104,189	49,716	54,473	84,807	40,181	44,626	19,382	9,535	9,847	45,048	21,218	23,830
50	17,931	8,476	9,455	14,677	6,888	7,789	3,254	1,588	1,666	7,968	3,673	4,295
51	21,999	10,520	11,479	18,003	8,599	9,404	3,996	1,921	2,075	9,709	4,593	5,116
52	21,371	10,219	11,152	17,429	8,270	9,159	3,942	1,949	1,993	9,318	4,400	4,918
53	21,316	10,163	11,153	17,248	8,156	9,092	4,068	2,007	2,061	9,072	4,294	4,778
54	21,572	10,338	11,234	17,450	8,268	9,182	4,122	2,070	2,052	8,981	4,258	4,723
55～59	115,042	55,404	59,638	92,249	44,357	47,892	22,793	11,047	11,746	45,739	21,698	24,041
55	22,013	10,507	11,506	17,721	8,427	9,294	4,292	2,080	2,212	9,123	4,267	4,856
56	22,488	10,932	11,556	18,138	8,765	9,373	4,350	2,167	2,183	9,124	4,333	4,791
57	23,839	11,493	12,346	19,258	9,330	9,928	4,581	2,163	2,418	9,465	4,520	4,945
58	23,480	11,237	12,243	18,731	8,921	9,810	4,749	2,316	2,433	9,098	4,295	4,803
59	23,222	11,235	11,987	18,401	8,914	9,487	4,821	2,321	2,500	8,929	4,283	4,646
60～64	130,623	63,507	67,116	103,097	49,834	53,263	27,526	13,673	13,853	48,092	23,063	25,029
60	25,073	12,203	12,870	19,924	9,609	10,315	5,149	2,594	2,555	9,534	4,587	4,947
61	25,424	12,372	13,052	20,129	9,735	10,394	5,295	2,637	2,658	9,511	4,584	4,927
62	25,652	12,391	13,261	20,374	9,813	10,561	5,278	2,578	2,700	9,456	4,558	4,898
63	26,658	12,955	13,703	20,803	10,079	10,724	5,855	2,876	2,979	9,652	4,626	5,026
64	27,816	13,586	14,230	21,867	10,598	11,269	5,949	2,988	2,961	9,939	4,708	5,231
65～69	146,776	71,222	75,554	116,637	56,012	60,625	30,139	15,210	14,929	54,838	25,690	29,148
65	28,426	13,817	14,609	22,453	10,859	11,594	5,973	2,958	3,015	10,585	5,059	5,526
66	29,359	14,348	15,011	23,223	11,222	12,001	6,136	3,126	3,010	10,802	5,060	5,742
67	31,403	15,207	16,196	24,990	11,968	13,022	6,413	3,239	3,174	11,711	5,390	6,321
68	29,702	14,321	15,381	23,765	11,342	12,423	5,937	2,979	2,958	11,203	5,244	5,959
69	27,886	13,529	14,357	22,206	10,621	11,585	5,680	2,908	2,772	10,537	4,937	5,600
70～74	96,911	43,984	52,927	77,844	35,214	42,630	19,067	8,770	10,297	36,350	16,266	20,084
70	17,185	8,041	9,144	13,812	6,413	7,399	3,373	1,628	1,745	6,570	3,025	3,545
71	17,958	8,317	9,641	14,538	6,730	7,808	3,420	1,587	1,833	6,918	3,181	3,737
72	21,278	9,741	11,537	17,115	7,856	9,259	4,163	1,885	2,278	7,933	3,533	4,400
73	20,127	8,967	11,160	16,136	7,152	8,984	3,991	1,815	2,176	7,590	3,340	4,250
74	20,363	8,918	11,445	16,243	7,063	9,180	4,120	1,855	2,265	7,339	3,187	4,152
75～79	95,252	40,367	54,885	75,164	31,841	43,323	20,088	8,526	11,562	33,098	13,912	19,186
75	20,945	9,050	11,895	16,776	7,208	9,568	4,169	1,842	2,327	7,569	3,265	4,304
76	18,942	8,124	10,818	15,008	6,443	8,565	3,934	1,681	2,253	6,802	2,863	3,939
77	17,449	7,417	10,032	13,735	5,828	7,907	3,714	1,589	2,125	5,878	2,459	3,419
78	18,362	7,576	10,786	14,315	5,916	8,399	4,047	1,660	2,387	6,174	2,551	3,623
79	19,554	8,200	11,354	15,330	6,446	8,884	4,224	1,754	2,470	6,675	2,774	3,901
80～84	85,426	33,549	51,877	66,604	26,011	40,593	18,822	7,538	11,284	28,283	11,120	17,163
80	18,386	7,560	10,826	14,373	5,895	8,478	4,013	1,665	2,348	6,225	2,554	3,671
81	17,978	7,201	10,777	14,026	5,576	8,450	3,952	1,625	2,327	5,911	2,363	3,548
82	16,813	6,602	10,211	13,069	5,138	7,931	3,744	1,464	2,280	5,504	2,181	3,323
83	16,663	6,316	10,347	13,032	4,919	8,113	3,631	1,397	2,234	5,544	2,125	3,419
84	15,586	5,870	9,716	12,104	4,483	7,621	3,482	1,387	2,095	5,099	1,897	3,202
85～89	59,846	20,288	39,558	46,283	15,633	30,650	13,563	4,655	8,908	19,054	6,563	12,491
85	14,379	5,245	9,134	11,186	4,029	7,157	3,193	1,216	1,977	4,679	1,740	2,939
86	13,118	4,610	8,508	10,128	3,542	6,586	2,990	1,068	1,922	4,165	1,449	2,716
87	11,943	4,031	7,912	9,183	3,100	6,083	2,760	931	1,829	3,815	1,319	2,496
88	10,837	3,509	7,328	8,340	2,715	5,625	2,497	794	1,703	3,400	1,143	2,257
89	9,569	2,893	6,676	7,446	2,247	5,199	2,123	646	1,477	2,995	912	2,083
90～94	29,196	7,287	21,909	22,549	5,655	16,894	6,647	1,632	5,015	9,016	2,365	6,651
90	8,479	2,482	5,997	6,557	1,927	4,630	1,922	555	1,367	2,694	805	1,889
91	6,967	1,764	5,203	5,372	1,378	3,994	1,595	386	1,209	2,151	586	1,565
92	5,613	1,368	4,245	4,332	1,082	3,250	1,281	286	995	1,755	464	1,291
93	4,655	982	3,673	3,619	751	2,868	1,036	231	805	1,388	305	1,083
94	3,482	691	2,791	2,669	517	2,152	813	174	639	1,028	205	823
95～99	7,929	1,343	6,586	6,086	1,031	5,055	1,843	312	1,531	2,389	442	1,947
95	2,610	499	2,111	2,011	380	1,631	599	119	480	789	168	621
96	2,232	380	1,852	1,730	281	1,449	502	99	403	675	116	559
97	1,301	207	1,094	994	159	835	307	48	259	380	64	316
98	1,042	152	890	797	132	665	245	20	225	314	59	255
99	744	105	639	554	79	475	190	26	164	231	35	196
100歳以上	1,349	175	1,174	1,001	127	874	348	48	300	392	50	342

市町村名	中央区			東区			西区			南区		
	総数	男	女	総数	男	女	総数	男	女	総数	男	女
総数	186,614	87,441	99,173	188,856	89,387	99,469	92,371	43,206	49,165	128,735	60,384	68,351
0～4歳	7,214	3,704	3,510	9,417	4,877	4,540	3,652	1,893	1,759	7,010	3,608	3,402
0	1,508	778	730	1,920	971	949	743	379	364	1,412	725	687
1	1,392	708	684	1,783	922	861	721	373	348	1,376	698	678
2	1,448	702	746	1,852	976	876	726	391	335	1,375	723	652
3	1,481	773	708	1,896	1,015	881	720	345	375	1,409	714	695
4	1,385	743	642	1,966	993	973	742	405	337	1,438	748	690
5～9	7,345	3,677	3,668	9,723	4,970	4,753	3,765	1,861	1,904	7,074	3,615	3,459
5	1,418	755	663	1,938	1,009	929	733	367	366	1,426	707	719
6	1,504	710	794	1,925	988	937	758	379	379	1,459	759	700
7	1,488	745	743	1,901	945	956	737	358	379	1,383	703	680
8	1,480	720	760	1,992	1,014	978	782	385	397	1,455	760	695
9	1,455	747	708	1,967	1,014	953	755	372	383	1,351	686	665
10～14	7,604	3,797	3,807	9,872	5,079	4,793	4,069	2,128	1,941	6,487	3,282	3,205
10	1,459	724	735	1,883	979	904	795	431	364	1,298	660	638
11	1,498	766	732	1,919	983	936	792	388	404	1,207	634	573
12	1,435	731	704	1,999	1,031	968	794	420	374	1,320	665	655
13	1,608	789	819	2,027	1,047	980	821	431	390	1,318	639	679
14	1,604	787	817	2,044	1,039	1,005	867	458	409	1,344	684	660
15～19	10,357	5,442	4,915	10,224	5,164	5,060	4,710	2,424	2,286	6,244	3,175	3,069
15	1,658	853	805	2,010	1,006	1,004	863	434	429	1,321	695	626
16	1,910	982	928	2,074	1,043	1,031	889	442	447	1,326	664	662
17	2,119	1,115	1,004	2,084	1,066	1,018	948	500	448	1,324	672	652
18	2,224	1,201	1,023	2,086	1,054	1,032	1,016	521	495	1,200	626	574
19	2,446	1,291	1,155	1,970	995	975	994	527	467	1,073	518	555
20～24	14,177	7,037	7,140	9,092	4,395	4,697	5,018	2,599	2,419	5,028	2,366	2,662
20	2,867	1,446	1,421	1,826	928	898	1,083	559	524	954	472	482
21	2,897	1,426	1,471	1,858	919	939	1,123	591	532	944	458	486
22	2,938	1,466	1,472	1,776	859	917	1,098	576	522	1,010	467	543
23	2,797	1,377	1,420	1,786	809	977	870	436	434	1,018	471	547
24	2,678	1,322	1,356	1,846	880	966	844	437	407	1,102	498	604
25～29	12,386	5,978	6,408	9,797	4,724	5,073	4,254	2,079	2,175	6,320	2,932	3,388
25	2,523	1,185	1,338	1,772	880	892	836	402	434	1,063	493	570
26	2,492	1,186	1,306	1,881	881	1,000	777	395	382	1,172	567	605
27	2,444	1,202	1,242	1,945	916	1,029	817	408	409	1,286	582	704
28	2,433	1,210	1,223	2,103	1,036	1,067	899	442	457	1,312	617	695
29	2,494	1,195	1,299	2,096	1,011	1,085	925	432	493	1,487	673	814
30～34	11,475	5,473	6,002	11,749	5,738	6,011	4,849	2,379	2,470	8,117	3,830	4,287
30	2,489	1,193	1,296	2,221	1,118	1,103	931	471	460	1,522	720	802
31	2,261	1,087	1,174	2,296	1,099	1,197	939	455	484	1,601	762	839
32	2,233	1,033	1,200	2,354	1,146	1,208	1,024	499	525	1,684	789	895
33	2,251	1,066	1,185	2,387	1,180	1,207	954	468	486	1,646	778	868
34	2,241	1,094	1,147	2,491	1,195	1,296	1,001	486	515	1,664	781	883
35～39	11,672	5,572	6,100	12,722	6,136	6,586	5,400	2,670	2,730	8,790	4,288	4,502
35	2,174	1,060	1,114	2,411	1,161	1,250	1,043	511	532	1,683	800	883
36	2,271	1,095	1,176	2,415	1,140	1,275	1,052	531	521	1,735	854	881
37	2,384	1,114	1,270	2,568	1,240	1,328	1,077	550	527	1,828	889	939
38	2,379	1,134	1,245	2,607	1,293	1,314	1,113	554	559	1,755	834	921
39	2,464	1,169	1,295	2,721	1,302	1,419	1,115	524	591	1,789	911	878
40～44	13,670	6,577	7,093	14,568	7,004	7,564	6,205	2,970	3,235	9,377	4,568	4,809
40	2,667	1,298	1,369	2,798	1,349	1,449	1,203	567	636	1,813	872	941
41	2,691	1,275	1,416	2,909	1,410	1,499	1,217	603	614	1,912	933	979
42	2,783	1,349	1,434	3,031	1,487	1,544	1,256	617	639	2,007	982	1,025
43	2,772	1,317	1,455	2,983	1,427	1,556	1,291	605	686	1,886	914	972
44	2,757	1,338	1,419	2,847	1,331	1,516	1,238	578	660	1,759	867	892
45～49	13,154	6,173	6,981	12,987	6,190	6,797	6,139	2,917	3,222	8,029	3,788	4,241
45	2,643	1,257	1,386	2,727	1,333	1,394	1,201	570	631	1,707	808	899
46	2,567	1,211	1,356	2,534	1,230	1,304	1,226	607	619	1,587	758	829
47	2,666	1,246	1,420	2,499	1,190	1,309	1,206	555	651	1,598	765	833
48	2,574	1,212	1,362	2,587	1,213	1,374	1,264	599	665	1,482	715	767
49	2,704	1,247	1,457	2,640	1,224	1,416	1,242	586	656	1,655	742	913

市町村名	中央区			東区			西区			南区		
	総数	男	女	総数	男	女	総数	男	女	総数	男	女
50～54	11,906	5,662	6,244	11,627	5,425	6,202	5,485	2,563	2,922	7,400	3,523	3,877
50	2,147	1,019	1,128	1,993	923	1,070	964	449	515	1,324	612	712
51	2,563	1,189	1,374	2,557	1,192	1,365	1,210	571	639	1,541	744	797
52	2,454	1,169	1,285	2,378	1,124	1,254	1,133	522	611	1,563	749	814
53	2,384	1,140	1,244	2,377	1,104	1,273	1,079	507	572	1,491	711	780
54	2,358	1,145	1,213	2,322	1,082	1,240	1,099	514	585	1,481	707	774
55～59	11,483	5,563	5,920	12,210	5,701	6,509	5,769	2,755	3,014	7,608	3,589	4,019
55	2,355	1,140	1,215	2,500	1,138	1,362	1,080	509	571	1,486	686	800
56	2,322	1,124	1,198	2,417	1,144	1,273	1,168	547	621	1,501	687	814
57	2,353	1,125	1,228	2,512	1,152	1,360	1,225	621	604	1,558	772	786
58	2,262	1,107	1,155	2,400	1,150	1,250	1,166	539	627	1,531	725	806
59	2,191	1,067	1,124	2,381	1,117	1,264	1,130	539	591	1,532	719	813
60～64	11,263	5,394	5,869	12,549	6,065	6,484	6,279	2,999	3,280	8,506	4,050	4,456
60	2,301	1,102	1,199	2,527	1,222	1,305	1,209	563	646	1,679	819	860
61	2,214	1,035	1,179	2,505	1,221	1,284	1,209	594	615	1,706	847	859
62	2,248	1,106	1,142	2,431	1,157	1,274	1,226	611	615	1,651	753	898
63	2,250	1,062	1,188	2,499	1,231	1,268	1,266	593	673	1,698	799	899
64	2,250	1,089	1,161	2,587	1,234	1,353	1,369	638	731	1,772	832	940
65～69	12,888	5,970	6,918	13,441	6,312	7,129	7,639	3,535	4,104	9,509	4,612	4,897
65	2,506	1,204	1,302	2,672	1,245	1,427	1,447	681	766	1,804	915	889
66	2,535	1,176	1,359	2,714	1,275	1,439	1,457	672	785	1,868	908	960
67	2,717	1,239	1,478	2,836	1,325	1,511	1,694	792	902	2,040	974	1,066
68	2,641	1,219	1,422	2,744	1,299	1,445	1,544	709	835	1,941	911	1,030
69	2,489	1,132	1,357	2,475	1,168	1,307	1,497	681	816	1,856	904	952
70～74	8,379	3,665	4,714	8,622	3,868	4,754	5,308	2,362	2,946	6,231	2,852	3,379
70	1,498	673	825	1,571	723	848	961	437	524	1,098	509	589
71	1,582	720	862	1,697	792	905	991	432	559	1,188	566	622
72	1,830	786	1,044	1,856	827	1,029	1,166	538	628	1,415	661	754
73	1,771	750	1,021	1,750	771	979	1,119	485	634	1,285	577	708
74	1,698	736	962	1,748	755	993	1,071	470	601	1,245	539	706
75～79	7,656	3,106	4,550	7,534	3,224	4,310	4,969	2,071	2,898	5,771	2,475	3,296
75	1,745	720	1,025	1,717	753	964	1,177	505	672	1,351	614	737
76	1,552	637	915	1,634	692	942	1,015	404	611	1,136	482	654
77	1,360	557	803	1,331	566	765	885	398	487	1,024	434	590
78	1,458	570	888	1,342	552	790	904	373	531	1,071	454	617
79	1,541	622	919	1,510	661	849	988	391	597	1,189	491	698
80～84	6,728	2,499	4,229	6,292	2,526	3,766	4,163	1,603	2,560	5,089	1,990	3,099
80	1,446	573	873	1,401	576	825	933	371	562	1,091	445	646
81	1,406	523	883	1,324	544	780	875	341	534	1,024	408	616
82	1,330	501	829	1,213	519	694	814	306	508	977	387	590
83	1,321	480	841	1,229	443	786	822	328	494	981	384	597
84	1,225	422	803	1,125	444	681	719	257	462	1,016	366	650
85～89	4,610	1,525	3,085	4,012	1,370	2,642	2,842	944	1,898	3,670	1,273	2,397
85	1,118	397	721	1,008	374	634	700	244	456	869	333	536
86	1,015	321	694	866	285	581	617	210	407	800	305	495
87	909	312	597	793	278	515	577	180	397	729	240	489
88	829	283	546	719	241	478	498	158	340	644	214	430
89	739	212	527	626	192	434	450	152	298	628	181	447
90～94	2,061	537	1,524	1,847	498	1,349	1,380	367	1,013	1,859	465	1,394
90	641	189	452	562	174	388	422	112	310	540	166	374
91	493	140	353	450	129	321	313	84	229	441	100	341
92	392	100	292	355	96	259	265	79	186	364	91	273
93	329	63	266	276	52	224	214	51	163	276	69	207
94	206	45	161	204	47	157	166	41	125	238	39	199
95～99	523	87	436	496	109	387	404	80	324	520	88	432
95	170	31	139	164	41	123	139	30	109	158	34	124
96	143	21	122	135	30	105	106	17	89	161	25	136
97	79	12	67	88	15	73	67	16	51	73	11	62
98	82	18	64	60	14	46	52	9	43	81	13	68
99	49	5	44	49	9	40	40	8	32	47	5	42
100歳以上	63	3	60	75	12	63	72	7	65	96	15	81

市町村名	北区			八代市			人吉市			荒尾市		
	総数	男	女	総数	男	女	総数	男	女	総数	男	女
総数	143,030	67,734	75,296	126,758	58,933	67,825	33,450	15,411	18,039	52,967	24,711	28,256
0～4歳	6,596	3,359	3,237	4,977	2,521	2,456	1,357	710	647	2,140	1,053	1,087
0	1,349	685	664	996	518	478	251	133	118	428	221	207
1	1,305	646	659	948	444	504	274	135	139	397	186	211
2	1,283	645	638	978	496	482	296	165	131	397	206	191
3	1,331	695	636	1,014	541	473	245	131	114	441	216	225
4	1,328	688	640	1,041	522	519	291	146	145	477	224	253
5～9	6,735	3,404	3,331	5,255	2,706	2,549	1,455	769	686	2,274	1,209	1,065
5	1,309	655	654	1,063	561	502	281	153	128	464	240	224
6	1,392	684	708	975	502	473	329	159	170	435	222	213
7	1,304	642	662	1,073	541	532	248	133	115	456	250	206
8	1,352	684	668	1,097	566	531	304	159	145	472	245	227
9	1,378	739	639	1,047	536	511	293	165	128	447	252	195
10～14	6,963	3,562	3,401	5,416	2,730	2,686	1,487	755	732	2,350	1,206	1,144
10	1,363	682	681	1,041	533	508	282	135	147	481	247	234
11	1,344	660	684	1,053	522	531	287	157	130	437	210	227
12	1,445	786	659	1,070	535	535	294	148	146	454	247	207
13	1,433	732	701	1,131	580	551	287	141	146	481	256	225
14	1,378	702	676	1,121	560	561	337	174	163	497	246	251
15～19	7,651	4,049	3,602	6,415	3,441	2,974	1,372	702	670	2,557	1,298	1,259
15	1,555	805	750	1,206	639	567	298	135	163	485	247	238
16	1,516	798	718	1,309	717	592	329	189	140	538	285	253
17	1,473	753	720	1,431	795	636	296	167	129	584	296	288
18	1,560	842	718	1,329	698	631	296	147	149	534	270	264
19	1,547	851	696	1,140	592	548	153	64	89	416	200	216
20～24	6,402	3,292	3,110	4,688	2,139	2,549	674	339	335	1,745	910	835
20	1,374	732	642	1,024	478	546	111	56	55	420	228	192
21	1,220	644	576	966	444	522	103	55	48	349	177	172
22	1,271	641	630	883	372	511	120	63	57	334	178	156
23	1,179	578	601	889	402	487	148	81	67	301	156	145
24	1,358	697	661	926	443	483	192	84	108	341	171	170
25～29	6,835	3,382	3,453	5,225	2,437	2,788	1,204	594	610	2,036	969	1,067
25	1,292	632	660	893	424	469	183	76	107	327	160	167
26	1,342	673	669	990	459	531	259	139	120	329	162	167
27	1,403	681	722	1,092	475	617	230	123	107	466	207	259
28	1,367	681	686	1,112	537	575	259	123	136	454	208	246
29	1,431	715	716	1,138	542	596	273	133	140	460	232	228
30～34	8,020	3,906	4,114	6,148	2,994	3,154	1,612	809	803	2,729	1,387	1,342
30	1,510	732	778	1,216	584	632	314	159	155	502	262	240
31	1,536	752	784	1,224	596	628	297	151	146	514	245	269
32	1,693	817	876	1,179	575	604	384	204	180	589	310	279
33	1,647	782	865	1,206	588	618	308	154	154	557	262	295
34	1,634	823	811	1,323	651	672	309	141	168	567	308	259
35～39	8,886	4,362	4,524	6,752	3,288	3,464	1,689	817	872	3,139	1,601	1,538
35	1,638	764	874	1,335	652	683	325	161	164	574	280	294
36	1,746	870	876	1,277	622	655	343	166	177	630	324	306
37	1,824	876	948	1,342	634	708	325	165	160	625	322	303
38	1,783	866	917	1,359	691	668	339	147	192	654	346	308
39	1,895	986	909	1,439	689	750	357	178	179	656	329	327
40～44	10,173	4,959	5,214	7,535	3,681	3,854	1,902	930	972	3,287	1,605	1,682
40	1,964	944	1,020	1,471	724	747	383	192	191	653	333	320
41	1,956	970	986	1,515	723	792	392	187	205	712	332	380
42	2,084	1,053	1,031	1,501	759	742	386	187	199	630	301	329
43	2,114	985	1,129	1,526	733	793	363	178	185	661	328	333
44	2,055	1,007	1,048	1,522	742	780	378	186	192	631	311	320
45～49	9,304	4,411	4,893	7,541	3,633	3,908	1,844	891	953	2,905	1,410	1,495
45	1,861	903	958	1,473	703	770	301	151	150	597	304	293
46	1,845	892	953	1,465	737	728	353	177	176	565	273	292
47	1,846	867	979	1,499	709	790	372	186	186	595	296	299
48	1,840	857	983	1,526	739	787	386	175	211	536	253	283
49	1,912	892	1,020	1,578	745	833	432	202	230	612	284	328

市町村名	北区			八代市			人吉市			荒尾市		
	総数	男	女	総数	男	女	総数	男	女	総数	男	女
50～54	8,630	4,045	4,585	7,562	3,683	3,879	2,003	943	1,060	2,605	1,223	1,382
50	1,540	670	870	1,282	633	649	316	146	170	444	202	242
51	1,838	897	941	1,626	779	847	410	200	210	531	246	285
52	1,790	836	954	1,577	766	811	399	193	206	522	246	276
53	1,741	832	909	1,479	725	754	435	199	236	553	248	305
54	1,721	810	911	1,598	780	818	443	205	238	555	281	274
55～59	8,669	4,090	4,579	8,456	4,129	4,327	2,415	1,188	1,227	3,218	1,496	1,722
55	1,702	794	908	1,597	763	834	475	235	240	577	254	323
56	1,716	831	885	1,660	821	839	471	231	240	629	304	325
57	1,817	850	967	1,796	864	932	514	243	271	683	336	347
58	1,739	774	965	1,661	827	834	489	249	240	667	302	365
59	1,695	841	854	1,742	854	888	466	230	236	662	300	362
60～64	9,495	4,555	4,940	9,693	4,693	5,000	2,637	1,267	1,370	4,228	2,014	2,214
60	1,818	881	937	1,804	872	932	480	216	264	749	361	388
61	1,877	887	990	1,931	956	975	523	237	286	760	377	383
62	1,900	931	969	1,907	907	1,000	563	300	263	810	346	464
63	1,939	941	998	1,948	921	1,027	519	255	264	937	463	474
64	1,961	915	1,046	2,103	1,037	1,066	552	259	293	972	467	505
65～69	11,361	5,261	6,100	11,093	5,376	5,717	3,031	1,424	1,607	5,268	2,553	2,715
65	2,156	1,014	1,142	2,049	968	1,081	572	267	305	1,041	487	554
66	2,228	1,029	1,199	2,222	1,095	1,127	607	296	311	1,043	537	506
67	2,424	1,060	1,364	2,479	1,217	1,262	635	306	329	1,116	534	582
68	2,333	1,106	1,227	2,176	1,043	1,133	638	287	351	1,099	520	579
69	2,220	1,052	1,168	2,167	1,053	1,114	579	268	311	969	475	494
70～74	7,810	3,519	4,291	7,742	3,446	4,296	2,071	918	1,153	3,267	1,495	1,772
70	1,442	683	759	1,271	569	702	386	181	205	584	278	306
71	1,460	671	789	1,396	641	755	386	183	203	584	268	316
72	1,666	721	945	1,776	829	947	443	204	239	727	330	397
73	1,665	757	908	1,588	666	922	435	178	257	704	325	379
74	1,577	687	890	1,711	741	970	421	172	249	668	294	374
75～79	7,168	3,036	4,132	7,702	3,215	4,487	2,072	806	1,266	3,318	1,404	1,914
75	1,579	673	906	1,715	710	1,005	442	164	278	784	349	435
76	1,465	648	817	1,475	618	857	380	158	222	645	269	376
77	1,278	504	774	1,424	593	831	405	156	249	625	268	357
78	1,399	602	797	1,505	615	890	398	146	252	613	241	372
79	1,447	609	838	1,583	679	904	447	182	265	651	277	374
80～84	6,011	2,502	3,509	7,092	2,706	4,386	2,063	804	1,259	2,699	1,026	1,673
80	1,354	589	765	1,564	603	961	447	188	259	605	248	357
81	1,282	547	735	1,515	602	913	423	164	259	561	218	343
82	1,170	468	702	1,357	542	815	402	165	237	515	213	302
83	1,191	490	701	1,349	497	852	404	148	256	526	172	354
84	1,014	408	606	1,307	462	845	387	139	248	492	175	317
85～89	3,920	1,451	2,469	4,731	1,531	3,200	1,543	512	1,031	1,830	549	1,281
85	984	392	592	1,131	374	757	365	122	243	434	138	296
86	867	328	539	1,090	384	706	348	126	222	349	111	238
87	807	309	498	885	294	591	272	85	187	387	125	262
88	710	247	463	903	255	648	302	92	210	338	89	249
89	552	175	377	722	224	498	256	87	169	322	86	236
90～94	1,869	498	1,371	2,141	507	1,634	775	196	579	1,027	245	782
90	529	164	365	652	207	445	210	59	151	281	67	214
91	454	133	321	499	111	388	182	53	129	256	69	187
92	379	98	281	405	85	320	141	38	103	205	49	156
93	293	70	223	341	61	280	138	31	107	173	36	137
94	214	33	181	244	43	201	104	15	89	112	24	88
95～99	446	78	368	509	64	445	217	34	183	304	53	251
95	158	32	126	165	22	143	77	14	63	101	22	79
96	130	23	107	154	17	137	74	12	62	92	14	78
97	73	10	63	73	10	63	24	2	22	38	5	33
98	39	5	34	59	9	50	25	4	21	45	7	38
99	46	8	38	58	6	52	17	2	15	28	5	23
100歳以上	86	13	73	85	13	72	27	3	24	41	5	36

市町村名	水俣市			玉名市			山鹿市			菊池市		
	総数	男	女	総数	男	女	総数	男	女	総数	男	女
総数	24,984	11,528	13,456	66,377	31,246	35,131	51,753	24,244	27,509	47,798	22,774	25,024
0～4歳	881	454	427	2,657	1,401	1,256	1,973	1,003	970	2,002	1,033	969
0	174	95	79	526	296	230	389	206	183	369	182	187
1	156	70	86	510	263	247	358	181	177	385	193	192
2	162	67	95	504	250	254	385	192	193	403	216	187
3	181	97	84	547	282	265	416	211	205	412	218	194
4	208	125	83	570	310	260	425	213	212	433	224	209
5～9	1,007	540	467	2,793	1,445	1,348	2,105	1,081	1,024	2,176	1,098	1,078
5	193	101	92	532	274	258	409	204	205	454	228	226
6	192	105	87	546	285	261	410	220	190	423	212	211
7	215	105	110	567	292	275	411	205	206	464	244	220
8	191	109	82	590	300	290	426	231	195	402	192	210
9	216	120	96	558	294	264	449	221	228	433	222	211
10～14	1,016	517	499	2,956	1,510	1,446	2,204	1,146	1,058	2,134	1,105	1,029
10	201	104	97	558	282	276	425	217	208	449	215	234
11	175	85	90	607	298	309	449	230	219	395	211	184
12	202	96	106	607	339	268	417	207	210	439	237	202
13	201	109	92	579	305	274	462	251	211	402	220	182
14	237	123	114	605	286	319	451	241	210	449	222	227
15～19	1,023	519	504	3,351	1,528	1,823	2,356	1,243	1,113	2,236	1,147	1,089
15	240	120	120	658	333	325	489	254	235	445	234	211
16	220	113	107	649	307	342	494	270	224	459	234	225
17	239	118	121	724	338	386	483	268	215	444	224	220
18	175	89	86	678	283	395	493	273	220	476	246	230
19	149	79	70	642	267	375	397	178	219	412	209	203
20～24	601	293	308	2,859	1,362	1,497	1,627	748	879	1,877	961	916
20	106	57	49	581	271	310	294	143	151	359	177	182
21	120	53	67	625	282	343	314	135	179	378	202	176
22	104	58	46	585	277	308	313	139	174	346	169	177
23	115	45	70	561	263	298	328	146	182	391	195	196
24	156	80	76	507	269	238	378	185	193	403	218	185
25～29	922	463	459	2,673	1,305	1,368	2,052	1,014	1,038	2,168	1,094	1,074
25	172	98	74	495	244	251	389	175	214	394	190	204
26	178	84	94	501	248	253	408	198	210	383	187	196
27	200	96	104	525	282	243	405	198	207	457	237	220
28	192	96	96	558	253	305	397	200	197	468	241	227
29	180	89	91	594	278	316	453	243	210	466	239	227
30～34	1,110	551	559	3,403	1,735	1,668	2,412	1,225	1,187	2,527	1,275	1,252
30	207	108	99	665	343	322	438	226	212	455	219	236
31	224	108	116	633	337	296	476	244	232	485	236	249
32	233	111	122	741	368	373	518	263	255	533	258	275
33	215	97	118	659	339	320	499	239	260	519	294	225
34	231	127	104	705	348	357	481	253	228	535	268	267
35～39	1,141	561	580	3,543	1,810	1,733	2,588	1,322	1,266	2,531	1,300	1,231
35	210	106	104	671	339	332	511	265	246	494	266	228
36	248	119	129	726	373	353	496	256	240	478	239	239
37	228	107	121	699	348	351	502	243	259	504	282	222
38	227	105	122	704	379	325	542	270	272	495	243	252
39	228	124	104	743	371	372	537	288	249	560	270	290
40～44	1,344	646	698	3,839	1,899	1,940	2,845	1,438	1,407	2,687	1,360	1,327
40	234	127	107	698	332	366	592	293	299	543	294	249
41	262	116	146	783	398	385	528	272	256	555	285	270
42	263	123	140	793	409	384	622	315	307	544	272	272
43	286	134	152	757	359	398	600	282	318	548	271	277
44	299	146	153	808	401	407	503	276	227	497	238	259
45～49	1,420	693	727	3,663	1,758	1,905	2,856	1,348	1,508	2,448	1,149	1,299
45	284	147	137	697	345	352	519	233	286	466	228	238
46	285	130	155	722	330	392	544	279	265	464	231	233
47	252	132	120	734	347	387	588	271	317	472	216	256
48	293	139	154	700	342	358	565	282	283	511	221	290
49	306	145	161	810	394	416	640	283	357	535	253	282

市町村名	水俣市			玉名市			山鹿市			菊池市		
	総数	男	女	総数	男	女	総数	男	女	総数	男	女
50～54	1,338	658	680	3,766	1,813	1,953	2,761	1,288	1,473	2,733	1,292	1,441
50	232	122	110	606	301	305	496	231	265	429	205	224
51	278	137	141	777	374	403	569	264	305	596	307	289
52	276	132	144	805	404	401	568	270	298	560	252	308
53	276	129	147	775	369	406	584	287	297	575	274	301
54	276	138	138	803	365	438	544	236	308	573	254	319
55～59	1,650	806	844	4,437	2,146	2,291	3,464	1,701	1,763	3,268	1,565	1,703
55	287	134	153	837	407	430	627	290	337	560	271	289
56	302	148	154	893	436	457	637	306	331	656	332	324
57	317	145	172	888	420	468	742	387	355	714	349	365
58	383	201	182	957	443	514	732	353	379	699	316	383
59	361	178	183	862	440	422	726	365	361	639	297	342
60～64	2,150	1,022	1,128	5,218	2,618	2,600	4,210	2,037	2,173	3,894	1,967	1,927
60	415	185	230	1,013	500	513	784	377	407	784	369	415
61	394	166	228	1,002	512	490	816	388	428	722	348	374
62	472	238	234	976	488	488	851	414	437	810	433	377
63	407	211	196	1,100	563	537	876	435	441	741	365	376
64	462	222	240	1,127	555	572	883	423	460	837	452	385
65～69	2,464	1,164	1,300	5,672	2,839	2,833	4,774	2,344	2,430	4,156	2,073	2,083
65	472	248	224	1,149	569	580	915	462	453	799	386	413
66	476	227	249	1,152	590	562	906	454	452	841	406	435
67	528	257	271	1,167	584	583	1,086	517	569	886	464	422
68	533	241	292	1,177	590	587	980	448	532	845	440	405
69	455	191	264	1,027	506	521	887	463	424	785	377	408
70～74	1,701	758	943	3,862	1,745	2,117	3,245	1,472	1,773	2,599	1,194	1,405
70	273	133	140	678	290	388	591	287	304	441	209	232
71	308	133	175	686	331	355	622	274	348	497	228	269
72	388	169	219	845	392	453	685	314	371	559	268	291
73	339	154	185	782	339	443	658	310	348	555	253	302
74	393	169	224	871	393	478	689	287	402	547	236	311
75～79	1,749	771	978	4,059	1,720	2,339	3,266	1,427	1,839	2,812	1,222	1,590
75	389	169	220	902	358	544	660	284	376	597	264	333
76	335	168	167	789	348	441	619	262	357	581	265	316
77	332	142	190	764	324	440	643	291	352	521	238	283
78	332	142	190	792	353	439	632	285	347	528	219	309
79	361	150	211	812	337	475	712	305	407	585	236	349
80～84	1,582	598	984	3,542	1,413	2,129	3,099	1,194	1,905	2,546	1,014	1,532
80	335	135	200	776	335	441	631	262	369	524	234	290
81	348	145	203	755	297	458	682	272	410	513	206	307
82	291	97	194	716	276	440	605	238	367	534	201	333
83	321	102	219	651	258	393	626	217	409	501	203	298
84	287	119	168	644	247	397	555	205	350	474	170	304
85～89	1,124	350	774	2,491	822	1,669	2,326	826	1,500	1,748	627	1,121
85	239	77	162	618	234	384	546	200	346	410	149	261
86	266	82	184	535	184	351	537	227	310	385	133	252
87	250	79	171	502	172	330	450	152	298	321	109	212
88	194	67	127	450	136	314	406	122	284	299	106	193
89	175	45	130	386	96	290	387	125	262	333	130	203
90～94	575	131	444	1,201	301	900	1,164	321	843	958	254	704
90	149	41	108	370	111	259	320	105	215	274	77	197
91	138	29	109	269	69	200	292	75	217	205	52	153
92	123	27	96	219	51	168	213	63	150	180	63	117
93	95	21	74	211	40	171	184	41	143	175	37	138
94	70	13	57	132	30	102	155	37	118	124	25	99
95～99	158	27	131	336	67	269	360	55	305	243	39	204
95	49	9	40	112	21	91	124	25	99	74	14	60
96	50	8	42	94	20	74	83	12	71	70	11	59
97	33	5	28	63	13	50	71	9	62	51	11	40
98	16	4	12	38	6	32	45	5	40	37	3	34
99	10	1	9	29	7	22	37	4	33	11	0	11
100歳以上	28	6	22	56	9	47	66	11	55	55	5	50

市町村名	宇土市			上天草市			宇城市			阿蘇市		
	総数	男	女	総数	男	女	総数	男	女	総数	男	女
総数	36,804	17,531	19,273	26,412	12,316	14,096	59,183	27,944	31,239	26,655	12,518	14,137
0～4歳	1,520	795	725	847	425	422	2,425	1,272	1,153	1,036	559	477
0	291	144	147	173	94	79	464	238	226	209	112	97
1	308	150	158	145	69	76	440	241	199	207	109	98
2	302	165	137	179	83	96	469	237	232	196	97	99
3	328	179	149	177	90	87	526	267	259	210	125	85
4	291	157	134	173	89	84	526	289	237	214	116	98
5～9	1,818	928	890	1,017	521	496	2,613	1,334	1,279	1,018	524	494
5	394	194	200	193	111	82	512	277	235	196	107	89
6	368	171	197	222	108	114	548	274	274	192	101	91
7	344	176	168	190	98	92	480	249	231	213	109	104
8	367	193	174	213	104	109	544	281	263	214	121	93
9	345	194	151	199	100	99	529	253	276	203	86	117
10～14	1,809	911	898	1,088	561	527	2,673	1,428	1,245	1,126	574	552
10	339	156	183	193	111	82	509	248	261	191	97	94
11	355	188	167	212	117	95	536	284	252	215	115	100
12	378	201	177	221	103	118	549	337	212	224	112	112
13	364	182	182	226	105	121	549	277	272	233	118	115
14	373	184	189	236	125	111	530	282	248	263	132	131
15～19	1,967	1,037	930	899	447	452	2,671	1,338	1,333	1,057	549	508
15	401	225	176	206	114	92	575	296	279	249	135	114
16	396	205	191	223	128	95	555	291	264	227	133	94
17	462	226	236	172	82	90	564	289	275	231	100	131
18	403	222	181	153	72	81	482	255	227	205	112	93
19	305	159	146	145	51	94	495	207	288	145	69	76
20～24	1,440	678	762	579	273	306	2,134	1,029	1,105	847	428	419
20	302	133	169	134	47	87	428	206	222	136	65	71
21	300	139	161	107	53	54	418	204	214	165	97	68
22	299	152	147	125	67	58	407	189	218	153	70	83
23	261	120	141	117	67	50	415	227	188	197	94	103
24	278	134	144	96	39	57	466	203	263	196	102	94
25～29	1,590	798	792	745	353	392	2,453	1,203	1,250	1,099	567	532
25	289	153	136	137	73	64	435	218	217	218	111	107
26	278	141	137	135	64	71	471	223	248	240	122	118
27	320	173	147	136	64	72	526	283	243	207	108	99
28	358	168	190	166	71	95	498	229	269	213	113	100
29	345	163	182	171	81	90	523	250	273	221	113	108
30～34	1,882	925	957	1,057	529	528	2,960	1,480	1,480	1,199	613	586
30	346	171	175	185	105	80	551	266	285	220	115	105
31	382	181	201	214	100	114	578	285	293	241	114	127
32	389	187	202	214	115	99	622	322	300	255	134	121
33	379	200	179	217	102	115	600	290	310	242	124	118
34	386	186	200	227	107	120	609	317	292	241	126	115
35～39	2,125	1,043	1,082	1,162	600	562	3,276	1,631	1,645	1,327	674	653
35	402	204	198	210	107	103	578	283	295	222	115	107
36	450	218	232	260	135	125	687	332	355	234	121	113
37	418	200	218	210	120	90	684	352	332	251	129	122
38	432	206	226	247	124	123	662	333	329	291	135	156
39	423	215	208	235	114	121	665	331	334	329	174	155
40～44	2,392	1,183	1,209	1,299	644	655	3,451	1,712	1,739	1,347	673	674
40	485	255	230	257	128	129	688	345	343	283	136	147
41	416	208	208	284	147	137	690	331	359	270	138	132
42	486	243	243	254	131	123	685	326	359	278	135	143
43	477	223	254	254	111	143	687	351	336	260	137	123
44	528	254	274	250	127	123	701	359	342	256	127	129
45～49	2,349	1,105	1,244	1,469	703	766	3,386	1,649	1,737	1,387	668	719
45	497	235	262	265	128	137	713	363	350	259	139	120
46	466	223	243	286	137	149	638	316	322	287	133	154
47	421	208	213	271	118	153	667	313	354	290	140	150
48	462	216	246	311	159	152	629	302	327	274	127	147
49	503	223	280	336	161	175	739	355	384	277	129	148

市町村名	宇土市			上天草市			宇城市			阿蘇市		
	総数	男	女	総数	男	女	総数	男	女	総数	男	女
50～54	2,385	1,158	1,227	1,624	791	833	3,528	1,700	1,828	1,450	677	773
50	423	207	216	271	137	134	566	292	274	262	117	145
51	505	246	259	339	179	160	724	335	389	268	124	144
52	485	244	241	356	165	191	684	334	350	281	121	160
53	450	219	231	297	139	158	784	370	414	289	152	137
54	522	242	280	361	171	190	770	369	401	350	163	187
55～59	2,489	1,281	1,208	2,061	1,016	1,045	3,891	1,865	2,026	1,777	894	883
55	483	255	228	364	190	174	717	339	378	357	176	181
56	525	254	271	406	186	220	746	350	396	355	191	164
57	552	289	263	439	220	219	828	424	404	357	180	177
58	469	240	229	412	207	205	812	374	438	370	178	192
59	460	243	217	440	213	227	788	378	410	338	169	169
60～64	2,529	1,205	1,324	2,416	1,188	1,228	4,661	2,285	2,376	2,208	1,092	1,116
60	505	256	249	472	237	235	855	423	432	412	210	202
61	498	228	270	473	231	242	890	426	464	416	199	217
62	484	220	264	503	249	254	937	438	499	415	210	205
63	493	238	255	442	221	221	964	463	501	468	234	234
64	549	263	286	526	250	276	1,015	535	480	497	239	258
65～69	2,859	1,403	1,456	2,608	1,313	1,295	5,167	2,571	2,596	2,519	1,233	1,286
65	546	258	288	462	231	231	1,031	514	517	507	253	254
66	591	302	289	534	273	261	1,021	510	511	500	237	263
67	592	295	297	534	270	264	1,086	541	545	586	282	304
68	554	269	285	525	266	259	1,076	542	534	449	223	226
69	576	279	297	553	273	280	953	464	489	477	238	239
70～74	1,983	942	1,041	1,803	825	978	3,504	1,651	1,853	1,632	776	856
70	359	172	187	331	162	169	623	291	332	290	128	162
71	403	195	208	341	161	180	642	294	348	293	162	131
72	416	205	211	377	188	189	765	387	378	354	167	187
73	413	187	226	361	155	206	715	334	381	351	164	187
74	392	183	209	393	159	234	759	345	414	344	155	189
75～79	2,050	888	1,162	1,873	807	1,066	3,430	1,466	1,964	1,788	729	1,059
75	480	206	274	359	162	197	750	334	416	368	149	219
76	395	172	223	354	154	200	689	306	383	335	148	187
77	378	171	207	386	157	229	629	255	374	331	139	192
78	406	167	239	364	151	213	682	281	401	363	132	231
79	391	172	219	410	183	227	680	290	390	391	161	230
80～84	1,689	685	1,004	1,827	732	1,095	3,140	1,247	1,893	1,639	620	1,019
80	358	136	222	392	157	235	658	261	397	330	132	198
81	376	160	216	383	142	241	699	283	416	332	132	200
82	328	128	200	362	141	221	627	238	389	329	126	203
83	326	140	186	360	145	215	645	269	376	329	120	209
84	301	121	180	330	147	183	511	196	315	319	110	209
85～89	1,165	406	759	1,292	429	863	2,278	756	1,522	1,305	473	832
85	259	90	169	334	119	215	532	192	340	328	122	206
86	263	101	162	256	85	171	518	169	349	247	104	143
87	229	76	153	281	89	192	454	143	311	275	87	188
88	215	80	135	212	66	146	415	147	268	227	85	142
89	199	59	140	209	70	139	359	105	254	228	75	153
90～94	568	129	439	566	133	433	1,170	263	907	694	174	520
90	161	36	125	171	45	126	314	87	227	180	53	127
91	129	39	90	133	37	96	283	65	218	166	40	126
92	115	26	89	114	25	89	229	50	179	132	27	105
93	96	14	82	81	18	63	189	41	148	134	36	98
94	67	14	53	67	8	59	155	20	135	82	18	64
95～99	171	29	142	151	22	129	323	62	261	170	20	150
95	53	4	49	50	6	44	113	23	90	52	8	44
96	50	14	36	40	3	37	96	22	74	46	4	42
97	34	9	25	30	5	25	47	7	40	30	0	30
98	18	0	18	20	6	14	49	10	39	25	5	20
99	16	2	14	11	2	9	18	0	18	17	3	14
100歳以上	24	2	22	29	4	25	49	2	47	30	1	29

市町村名	天草市			合志市			下益城郡			美里町		
	総数	男	女	総数	男	女	総数	男	女	総数	男	女
総数	81,090	37,621	43,469	59,310	28,488	30,822	10,065	4,683	5,382	10,065	4,683	5,382
0～4歳	2,794	1,484	1,310	3,564	1,819	1,745	224	117	107	224	117	107
0	510	272	238	691	355	336	39	21	18	39	21	18
1	558	291	267	701	372	329	48	23	25	48	23	25
2	569	293	276	692	348	344	42	19	23	42	19	23
3	592	309	283	696	362	334	43	27	16	43	27	16
4	565	319	246	784	382	402	52	27	25	52	27	25
5～9	3,198	1,601	1,597	3,779	1,947	1,832	329	169	160	329	169	160
5	615	313	302	757	403	354	47	21	26	47	21	26
6	673	360	313	732	365	367	68	34	34	68	34	34
7	644	309	335	781	416	365	68	33	35	68	33	35
8	632	324	308	770	400	370	74	47	27	74	47	27
9	634	295	339	739	363	376	72	34	38	72	34	38
10～14	3,547	1,800	1,747	3,436	1,763	1,673	370	180	190	370	180	190
10	656	341	315	703	346	357	74	32	42	74	32	42
11	707	350	357	690	368	322	72	32	40	72	32	40
12	707	361	346	702	364	338	86	50	36	86	50	36
13	735	363	372	679	344	335	68	38	30	68	38	30
14	742	385	357	662	341	321	70	28	42	70	28	42
15～19	3,242	1,657	1,585	3,094	1,689	1,405	333	153	180	333	153	180
15	750	387	363	707	373	334	75	40	35	75	40	35
16	726	397	329	638	339	299	71	36	35	71	36	35
17	713	367	346	597	330	267	58	19	39	58	19	39
18	644	321	323	622	350	272	68	34	34	68	34	34
19	409	185	224	530	297	233	61	24	37	61	24	37
20～24	1,296	650	646	2,333	1,163	1,170	232	132	100	232	132	100
20	189	105	84	519	294	225	31	19	12	31	19	12
21	225	124	101	467	237	230	54	26	28	54	26	28
22	210	106	104	431	214	217	45	22	23	45	22	23
23	295	140	155	463	227	236	50	31	19	50	31	19
24	377	175	202	453	191	262	52	34	18	52	34	18
25～29	2,282	1,156	1,126	2,783	1,341	1,442	279	144	135	279	144	135
25	406	207	199	478	216	262	45	25	20	45	25	20
26	385	190	195	490	243	247	56	28	28	56	28	28
27	466	235	231	542	269	273	56	23	33	56	23	33
28	490	245	245	614	293	321	71	45	26	71	45	26
29	535	279	256	659	320	339	51	23	28	51	23	28
30～34	3,160	1,544	1,616	3,730	1,856	1,874	403	220	183	403	220	183
30	576	263	313	627	288	339	71	36	35	71	36	35
31	601	286	315	736	382	354	74	45	29	74	45	29
32	673	329	344	763	369	394	89	49	40	89	49	40
33	630	327	303	753	374	379	87	46	41	87	46	41
34	680	339	341	851	443	408	82	44	38	82	44	38
35～39	3,794	1,921	1,873	4,408	2,106	2,302	418	220	198	418	220	198
35	722	376	346	792	379	413	77	36	41	77	36	41
36	748	388	360	862	380	482	84	39	45	84	39	45
37	777	386	391	894	449	445	85	50	35	85	50	35
38	736	374	362	944	447	497	99	59	40	99	59	40
39	811	397	414	916	451	465	73	36	37	73	36	37
40～44	4,299	2,138	2,161	4,545	2,297	2,248	441	206	235	441	206	235
40	869	418	451	925	453	472	89	41	48	89	41	48
41	830	405	425	926	453	473	90	42	48	90	42	48
42	895	459	436	917	468	449	83	42	41	83	42	41
43	870	440	430	932	466	466	95	46	49	95	46	49
44	835	416	419	845	457	388	84	35	49	84	35	49
45～49	4,369	2,124	2,245	3,611	1,722	1,889	424	203	221	424	203	221
45	812	393	419	790	392	398	65	31	34	65	31	34
46	835	414	421	774	361	413	101	51	50	101	51	50
47	900	437	463	691	314	377	74	35	39	74	35	39
48	894	422	472	651	334	317	83	39	44	83	39	44
49	928	458	470	705	321	384	101	47	54	101	47	54

市町村名	天草市			合志市			下益城郡			美里町		
	総数	男	女	総数	男	女	総数	男	女	総数	男	女
50～54	4,874	2,301	2,573	3,130	1,436	1,694	560	278	282	560	278	282
50	842	373	469	540	249	291	83	37	46	83	37	46
51	977	490	487	694	325	369	114	63	51	114	63	51
52	983	461	522	615	282	333	120	63	57	120	63	57
53	1,022	471	551	657	280	377	112	53	59	112	53	59
54	1,050	506	544	624	300	324	131	62	69	131	62	69
55～59	6,024	3,003	3,021	3,360	1,569	1,791	787	394	393	787	394	393
55	1,077	547	530	640	299	341	139	67	72	139	67	72
56	1,117	571	546	617	302	315	157	85	72	157	85	72
57	1,261	631	630	702	322	380	132	70	62	132	70	62
58	1,289	607	682	693	329	364	171	84	87	171	84	87
59	1,280	647	633	708	317	391	188	88	100	188	88	100
60～64	7,298	3,545	3,753	3,863	1,838	2,025	945	474	471	945	474	471
60	1,371	663	708	746	353	393	197	96	101	197	96	101
61	1,455	713	742	738	370	368	190	92	98	190	92	98
62	1,458	667	791	732	345	387	150	79	71	150	79	71
63	1,470	713	757	786	371	415	192	98	94	192	98	94
64	1,544	789	755	861	399	462	216	109	107	216	109	107
65～69	7,754	3,888	3,866	4,434	2,141	2,293	1,047	573	474	1,047	573	474
65	1,468	758	710	857	399	458	218	123	95	218	123	95
66	1,629	813	816	899	422	477	218	121	97	218	121	97
67	1,622	821	801	962	490	472	202	113	89	202	113	89
68	1,607	793	814	903	436	467	228	111	117	228	111	117
69	1,428	703	725	813	394	419	181	105	76	181	105	76
70～74	5,345	2,438	2,907	2,740	1,288	1,452	615	272	343	615	272	343
70	883	429	454	532	259	273	89	44	45	89	44	45
71	967	440	527	495	239	256	99	45	54	99	45	54
72	1,214	562	652	633	308	325	138	59	79	138	59	79
73	1,106	491	615	539	256	283	141	57	84	141	57	84
74	1,175	516	659	541	226	315	148	67	81	148	67	81
75～79	5,575	2,409	3,166	2,372	1,065	1,307	778	318	460	778	318	460
75	1,213	541	672	548	253	295	153	67	86	153	67	86
76	1,121	500	621	488	212	276	157	71	86	157	71	86
77	982	436	546	437	199	238	145	61	84	145	61	84
78	1,077	430	647	449	203	246	141	61	80	141	61	80
79	1,182	502	680	450	198	252	182	58	124	182	58	124
80～84	5,440	2,054	3,386	1,963	798	1,165	762	306	456	762	306	456
80	1,106	462	644	422	188	234	157	65	92	157	65	92
81	1,130	443	687	398	149	249	152	56	96	152	56	96
82	1,079	428	651	420	164	256	149	64	85	149	64	85
83	1,071	367	704	379	156	223	155	56	99	155	56	99
84	1,054	354	700	344	141	203	149	65	84	149	65	84
85～89	4,103	1,336	2,767	1,293	453	840	674	231	443	674	231	443
85	996	354	642	315	118	197	163	76	87	163	76	87
86	888	290	598	281	97	184	139	41	98	139	41	98
87	806	270	536	256	100	156	155	46	109	155	46	109
88	747	241	506	232	86	146	125	38	87	125	38	87
89	666	181	485	209	52	157	92	30	62	92	30	62
90～94	2,076	476	1,600	618	160	458	325	74	251	325	74	251
90	609	177	432	172	57	115	93	27	66	93	27	66
91	506	116	390	163	37	126	71	21	50	71	21	50
92	390	88	302	111	26	85	67	8	59	67	8	59
93	318	47	271	96	23	73	54	8	46	54	8	46
94	253	48	205	76	17	59	40	10	30	40	10	30
95～99	543	87	456	212	30	182	100	16	84	100	16	84
95	177	32	145	75	12	63	39	9	30	39	9	30
96	152	21	131	54	7	47	27	2	25	27	2	25
97	91	17	74	29	2	27	11	2	9	11	2	9
98	71	6	65	35	8	27	14	1	13	14	1	13
99	52	11	41	19	1	18	9	2	7	9	2	7
100歳以上	77	9	68	42	7	35	19	3	16	19	3	16

市町村名	玉名郡			玉東町			南関町			長洲町		
	総数	男	女	総数	男	女	総数	男	女	総数	男	女
総数	40,550	19,341	21,209	5,210	2,456	2,754	9,568	4,497	5,071	15,749	7,698	8,051
0～4歳	1,512	764	748	198	95	103	338	177	161	649	320	329
0	299	157	142	34	18	16	57	37	20	149	74	75
1	299	145	154	38	14	24	71	34	37	131	65	66
2	268	143	125	36	16	20	52	30	22	115	57	58
3	326	157	169	53	27	26	67	31	36	132	65	67
4	320	162	158	37	20	17	91	45	46	122	59	63
5～9	1,516	803	713	259	146	113	332	171	161	604	327	277
5	302	161	141	62	36	26	73	40	33	104	54	50
6	289	160	129	43	25	18	60	29	31	129	73	56
7	316	154	162	59	33	26	64	31	33	119	55	64
8	304	164	140	46	26	20	74	41	33	122	68	54
9	305	164	141	49	26	23	61	30	31	130	77	53
10～14	1,654	828	826	261	128	133	355	164	191	679	344	335
10	316	145	171	54	20	34	52	20	32	140	67	73
11	344	172	172	56	32	24	72	31	41	139	72	67
12	292	153	139	48	25	23	70	30	40	110	62	48
13	333	164	169	51	21	30	75	39	36	140	67	73
14	369	194	175	52	30	22	86	44	42	150	76	74
15～19	1,793	897	896	222	114	108	454	207	247	727	368	359
15	356	170	186	51	22	29	87	39	48	139	63	76
16	368	184	184	46	25	21	103	50	53	155	76	79
17	367	184	183	45	28	17	98	45	53	132	64	68
18	353	187	166	46	23	23	76	35	41	147	80	67
19	349	172	177	34	16	18	90	38	52	154	85	69
20～24	1,367	723	644	181	92	89	332	186	146	585	310	275
20	280	127	153	36	11	25	80	41	39	116	53	63
21	252	131	121	28	18	10	66	34	32	109	59	50
22	269	142	127	45	20	25	65	39	26	110	58	52
23	272	156	116	32	20	12	67	38	29	116	66	50
24	294	167	127	40	23	17	54	34	20	134	74	60
25～29	1,623	857	766	188	92	96	403	209	194	706	390	316
25	302	169	133	35	20	15	90	42	48	127	79	48
26	299	162	137	26	14	12	71	40	31	138	75	63
27	332	173	159	39	14	25	89	52	37	144	78	66
28	349	178	171	49	21	28	75	38	37	140	78	62
29	341	175	166	39	23	16	78	37	41	157	80	77
30～34	1,999	1,075	924	233	110	123	443	231	212	912	524	388
30	362	203	159	35	16	19	91	51	40	165	102	63
31	452	259	193	55	31	24	91	51	40	216	124	92
32	422	214	208	51	23	28	92	47	45	200	114	86
33	350	195	155	43	18	25	76	38	38	149	87	62
34	413	204	209	49	22	27	93	44	49	182	97	85
35～39	2,000	1,021	979	271	142	129	418	212	206	866	446	420
35	363	194	169	54	26	28	73	37	36	148	83	65
36	417	220	197	48	33	15	93	42	51	176	99	77
37	401	201	200	54	25	29	81	40	41	177	85	92
38	429	218	211	56	28	28	94	54	40	202	103	99
39	390	188	202	59	30	29	77	39	38	163	76	87
40～44	2,057	1,026	1,031	285	142	143	454	204	250	890	463	427
40	411	220	191	56	29	27	80	34	46	181	104	77
41	425	210	215	59	29	30	103	49	54	193	95	98
42	417	212	205	50	23	27	104	44	60	170	98	72
43	411	207	204	58	32	26	86	40	46	177	91	86
44	393	177	216	62	29	33	81	37	44	169	75	94
45～49	2,066	1,043	1,023	288	144	144	494	247	247	801	402	399
45	416	210	206	50	25	25	98	46	52	171	88	83
46	380	174	206	57	26	31	99	49	50	144	68	76
47	404	205	199	59	29	30	91	47	44	154	70	84
48	419	221	198	67	38	29	90	45	45	162	91	71
49	447	233	214	55	26	29	116	60	56	170	85	85

市町村名	玉名郡			玉東町			南関町			長洲町		
	総数	男	女	総数	男	女	総数	男	女	総数	男	女
50～54	2,267	1,088	1,179	319	160	159	568	264	304	784	385	399
50	400	196	204	50	26	24	103	54	49	147	75	72
51	473	209	264	82	36	46	117	47	70	141	63	78
52	444	230	214	53	34	19	125	68	57	159	78	81
53	461	211	250	70	34	36	113	45	68	165	83	82
54	489	242	247	64	30	34	110	50	60	172	86	86
55～59	2,703	1,309	1,394	319	153	166	674	348	326	953	429	524
55	520	249	271	78	37	41	133	66	67	163	79	84
56	518	236	282	55	27	28	134	66	68	168	65	103
57	534	259	275	50	24	26	148	81	67	208	89	119
58	551	289	262	67	33	34	123	71	52	208	107	101
59	580	276	304	69	32	37	136	64	72	206	89	117
60～64	3,612	1,852	1,760	423	207	216	806	407	399	1,505	785	720
60	704	359	345	85	42	43	155	79	76	278	145	133
61	636	318	318	84	44	40	138	71	67	249	120	129
62	710	362	348	84	40	44	173	89	84	289	152	137
63	783	398	385	83	43	40	171	73	98	351	190	161
64	779	415	364	87	38	49	169	95	74	338	178	160
65～69	3,852	1,955	1,897	456	232	224	904	462	442	1,570	812	758
65	759	368	391	93	45	48	158	88	70	319	153	166
66	827	435	392	100	59	41	183	97	86	356	182	174
67	822	418	404	92	47	45	220	113	107	326	171	155
68	746	385	361	96	45	51	176	82	94	284	153	131
69	698	349	349	75	36	39	167	82	85	285	153	132
70～74	2,554	1,174	1,380	353	156	197	575	267	308	977	453	524
70	457	202	255	48	17	31	87	39	48	205	98	107
71	462	226	236	65	32	33	110	55	55	180	87	93
72	561	261	300	91	37	54	123	61	62	200	86	114
73	520	232	288	65	26	39	122	53	69	204	97	107
74	554	253	301	84	44	40	133	59	74	188	85	103
75～79	2,604	1,080	1,524	337	137	200	660	278	382	883	375	508
75	533	223	310	68	28	40	118	49	69	203	95	108
76	507	198	309	65	26	39	122	42	80	164	69	95
77	506	209	297	68	29	39	144	53	91	150	64	86
78	532	230	302	76	26	50	147	72	75	196	79	117
79	526	220	306	60	28	32	129	62	67	170	68	102
80～84	2,528	1,001	1,527	300	113	187	662	247	415	790	311	479
80	540	224	316	78	27	51	128	51	77	177	71	106
81	539	222	317	64	25	39	145	56	89	167	70	97
82	514	205	309	58	27	31	157	50	107	154	65	89
83	488	183	305	57	23	34	113	43	70	146	53	93
84	447	167	280	43	11	32	119	47	72	146	52	94
85～89	1,700	583	1,117	200	71	129	444	156	288	508	163	345
85	458	167	291	62	23	39	121	44	77	133	50	83
86	328	109	219	46	17	29	87	37	50	89	22	67
87	326	114	212	32	11	21	78	24	54	96	37	59
88	327	116	211	34	10	24	87	33	54	108	29	79
89	261	77	184	26	10	16	71	18	53	82	25	57
90～94	863	217	646	94	21	73	199	49	150	283	79	204
90	234	61	173	21	5	16	52	11	41	87	26	61
91	206	61	145	26	7	19	45	13	32	67	21	46
92	162	42	120	19	4	15	37	13	24	53	14	39
93	144	29	115	19	3	16	34	8	26	48	11	37
94	117	24	93	9	2	7	31	4	27	28	7	21
95～99	228	41	187	17	1	16	46	10	36	65	12	53
95	73	14	59	7	0	7	19	5	14	12	3	9
96	60	12	48	5	1	4	10	1	9	20	6	14
97	40	9	31	2	0	2	9	4	5	11	0	11
98	32	3	29	1	0	1	5	0	5	13	1	12
99	23	3	20	2	0	2	3	0	3	9	2	7
100歳以上	52	4	48	6	0	6	7	1	6	12	0	12

市町村名	和水町			菊池郡			大津町			菊陽町		
	総数	男	女	総数	男	女	総数	男	女	総数	男	女
総数	10,023	4,690	5,333	75,164	36,862	38,302	33,765	16,663	17,102	41,399	20,199	21,200
0～4歳	327	172	155	4,492	2,312	2,180	1,985	1,042	943	2,507	1,270	1,237
0	59	28	31	932	470	462	406	219	187	526	251	275
1	59	32	27	878	442	436	382	195	187	496	247	249
2	65	40	25	887	444	443	386	205	181	501	239	262
3	74	34	40	886	465	421	404	208	196	482	257	225
4	70	38	32	909	491	418	407	215	192	502	276	226
5～9	321	159	162	4,601	2,352	2,249	2,063	1,092	971	2,538	1,260	1,278
5	63	31	32	958	475	483	446	231	215	512	244	268
6	57	33	24	913	494	419	416	235	181	497	259	238
7	74	35	39	963	497	466	420	214	206	543	283	260
8	62	29	33	912	453	459	417	218	199	495	235	260
9	65	31	34	855	433	422	364	194	170	491	239	252
10～14	359	192	167	4,130	2,134	1,996	1,771	910	861	2,359	1,224	1,135
10	70	38	32	867	447	420	384	191	193	483	256	227
11	77	37	40	777	408	369	336	183	153	441	225	216
12	64	36	28	849	479	370	352	193	159	497	286	211
13	67	37	30	807	379	428	339	155	184	468	224	244
14	81	44	37	830	421	409	360	188	172	470	233	237
15～19	390	208	182	3,798	1,891	1,907	1,710	879	831	2,088	1,012	1,076
15	79	46	33	796	405	391	342	183	159	454	222	232
16	64	33	31	790	401	389	360	178	182	430	223	207
17	92	47	45	794	397	397	359	179	180	435	218	217
18	84	49	35	733	371	362	318	182	136	415	189	226
19	71	33	38	685	317	368	331	157	174	354	160	194
20～24	269	135	134	3,350	1,691	1,659	1,637	858	779	1,713	833	880
20	48	22	26	700	338	362	342	194	148	358	144	214
21	49	20	29	655	323	332	308	142	166	347	181	166
22	49	25	24	627	329	298	320	177	143	307	152	155
23	57	32	25	704	354	350	353	182	171	351	172	179
24	66	36	30	664	347	317	314	163	151	350	184	166
25～29	326	166	160	4,465	2,323	2,142	2,030	1,100	930	2,435	1,223	1,212
25	50	28	22	824	422	402	389	215	174	435	207	228
26	64	33	31	852	446	406	400	217	183	452	229	223
27	60	29	31	889	457	432	403	213	190	486	244	242
28	85	41	44	918	503	415	416	235	181	502	268	234
29	67	35	32	982	495	487	422	220	202	560	275	285
30～34	411	210	201	5,440	2,769	2,671	2,469	1,283	1,186	2,971	1,486	1,485
30	71	34	37	1,056	532	524	490	248	242	566	284	282
31	90	53	37	1,048	529	519	469	248	221	579	281	298
32	79	30	49	1,103	562	541	504	278	226	599	284	315
33	82	52	30	1,107	594	513	522	280	242	585	314	271
34	89	41	48	1,126	552	574	484	229	255	642	323	319
35～39	445	221	224	5,932	3,014	2,918	2,458	1,255	1,203	3,474	1,759	1,715
35	88	48	40	1,184	592	592	528	262	266	656	330	326
36	100	46	54	1,213	635	578	515	274	241	698	361	337
37	89	51	38	1,199	604	595	490	250	240	709	354	355
38	77	33	44	1,179	600	579	478	242	236	701	358	343
39	91	43	48	1,157	583	574	447	227	220	710	356	354
40～44	428	217	211	5,883	2,954	2,929	2,400	1,211	1,189	3,483	1,743	1,740
40	94	53	41	1,187	589	598	477	237	240	710	352	358
41	70	37	33	1,161	574	587	465	246	219	696	328	368
42	93	47	46	1,174	578	596	474	243	231	700	335	365
43	90	44	46	1,203	620	583	513	250	263	690	370	320
44	81	36	45	1,158	593	565	471	235	236	687	358	329
45～49	483	250	233	4,910	2,474	2,436	2,082	1,026	1,056	2,828	1,448	1,380
45	97	51	46	1,116	555	561	450	222	228	666	333	333
46	80	31	49	942	477	465	386	182	204	556	295	261
47	100	59	41	923	490	433	413	210	203	510	280	230
48	100	47	53	922	452	470	375	187	188	547	265	282
49	106	62	44	1,007	500	507	458	225	233	549	275	274

市町村名	和水町			菊池郡			大津町			菊陽町		
	総数	男	女	総数	男	女	総数	男	女	総数	男	女
50～54	596	279	317	4,215	2,119	2,096	1,917	944	973	2,298	1,175	1,123
50	100	41	59	723	363	360	327	161	166	396	202	194
51	133	63	70	901	450	451	403	188	215	498	262	236
52	107	50	57	861	444	417	402	198	204	459	246	213
53	113	49	64	883	441	442	402	207	195	481	234	247
54	143	76	67	847	421	426	383	190	193	464	231	233
55～59	757	379	378	4,248	2,069	2,179	2,020	989	1,031	2,228	1,080	1,148
55	146	67	79	830	401	429	404	201	203	426	200	226
56	161	78	83	842	429	413	395	194	201	447	235	212
57	128	65	63	838	381	457	413	199	214	425	182	243
58	153	78	75	888	440	448	422	209	213	466	231	235
59	169	91	78	850	418	432	386	186	200	464	232	232
60～64	878	453	425	4,542	2,270	2,272	2,149	1,087	1,062	2,393	1,183	1,210
60	186	93	93	923	496	427	467	253	214	456	243	213
61	165	83	82	883	447	436	440	232	208	443	215	228
62	164	81	83	853	403	450	388	185	203	465	218	247
63	178	92	86	942	452	490	425	208	217	517	244	273
64	185	104	81	941	472	469	429	209	220	512	263	249
65～69	922	449	473	4,772	2,258	2,514	2,122	1,007	1,115	2,650	1,251	1,399
65	189	82	107	941	446	495	422	195	227	519	251	268
66	188	97	91	989	463	526	446	214	232	543	249	294
67	184	87	97	989	465	524	449	209	240	540	256	284
68	190	105	85	928	442	486	394	194	200	534	248	286
69	171	78	93	925	442	483	411	195	216	514	247	267
70～74	649	298	351	2,905	1,392	1,513	1,266	593	673	1,639	799	840
70	117	48	69	567	272	295	248	116	132	319	156	163
71	107	52	55	538	238	300	237	103	134	301	135	166
72	147	77	70	640	318	322	261	116	145	379	202	177
73	129	56	73	576	279	297	247	124	123	329	155	174
74	149	65	84	584	285	299	273	134	139	311	151	160
75～79	724	290	434	2,602	1,127	1,475	1,191	520	671	1,411	607	804
75	144	51	93	554	240	314	246	108	138	308	132	176
76	156	61	95	533	247	286	260	121	139	273	126	147
77	144	63	81	518	236	282	222	108	114	296	128	168
78	113	53	60	472	199	273	216	87	129	256	112	144
79	167	62	105	525	205	320	247	96	151	278	109	169
80～84	776	330	446	2,256	911	1,345	1,121	435	686	1,135	476	659
80	157	75	82	476	213	263	233	96	137	243	117	126
81	163	71	92	463	189	274	240	98	142	223	91	132
82	145	63	82	472	187	285	237	91	146	235	96	139
83	172	64	108	443	176	267	207	78	129	236	98	138
84	139	57	82	402	146	256	204	72	132	198	74	124
85～89	548	193	355	1,630	582	1,048	859	302	557	771	280	491
85	142	50	92	377	149	228	207	73	134	170	76	94
86	106	33	73	379	137	242	192	77	115	187	60	127
87	120	42	78	339	122	217	177	64	113	162	58	104
88	98	44	54	276	84	192	133	35	98	143	49	94
89	82	24	58	259	90	169	150	53	97	109	37	72
90～94	287	68	219	729	180	549	388	101	287	341	79	262
90	74	19	55	228	64	164	125	36	89	103	28	75
91	68	20	48	145	34	111	75	24	51	70	10	60
92	53	11	42	137	32	105	73	14	59	64	18	46
93	43	7	36	128	34	94	67	20	47	61	14	47
94	49	11	38	91	16	75	48	7	41	43	9	34
95～99	100	18	82	217	33	184	112	26	86	105	7	98
95	35	6	29	75	13	62	42	11	31	33	2	31
96	25	4	21	58	13	45	29	10	19	29	3	26
97	18	5	13	38	5	33	22	3	19	16	2	14
98	13	2	11	33	1	32	13	1	12	20	0	20
99	9	1	8	13	1	12	6	1	5	7	0	7
100歳以上	27	3	24	47	7	40	15	3	12	32	4	28

市町村名	阿蘇郡			南小国町			小国町			産山村		
	総数	男	女	総数	男	女	総数	男	女	総数	男	女
総数	36,430	17,561	18,869	3,974	1,870	2,104	7,077	3,350	3,727	1,474	763	711
0～4歳	1,233	633	600	140	63	77	219	111	108	53	28	25
0	237	124	113	32	16	16	48	26	22	7	1	6
1	229	117	112	26	11	15	42	20	22	13	7	6
2	228	115	113	27	11	16	38	21	17	2	2	0
3	281	151	130	28	16	12	52	28	24	19	12	7
4	258	126	132	27	9	18	39	16	23	12	6	6
5～9	1,451	766	685	139	63	76	250	135	115	66	37	29
5	279	147	132	32	16	16	42	24	18	10	6	4
6	275	156	119	26	16	10	38	21	17	13	10	3
7	282	157	125	31	13	18	61	31	30	13	5	8
8	311	157	154	23	7	16	57	34	23	18	9	9
9	304	149	155	27	11	16	52	25	27	12	7	5
10～14	1,567	855	712	152	85	67	301	162	139	56	37	19
10	281	162	119	31	23	8	50	27	23	7	5	2
11	308	151	157	23	12	11	66	29	37	12	8	4
12	326	172	154	34	15	19	61	32	29	11	6	5
13	313	163	150	37	13	24	60	36	24	15	11	4
14	339	207	132	27	22	5	64	38	26	11	7	4
15～19	1,314	686	628	140	65	75	218	104	114	45	21	24
15	311	169	142	37	19	18	55	32	23	13	7	6
16	267	135	132	27	12	15	59	25	34	7	4	3
17	236	113	123	32	15	17	37	17	20	10	4	6
18	235	127	108	25	14	11	40	19	21	8	3	5
19	265	142	123	19	5	14	27	11	16	7	3	4
20～24	1,461	864	597	102	43	59	135	84	51	35	19	16
20	295	175	120	18	8	10	14	6	8	7	5	2
21	340	210	130	20	3	17	25	13	12	6	5	1
22	337	199	138	21	9	12	22	13	9	8	4	4
23	256	154	102	17	10	7	30	18	12	6	2	4
24	233	126	107	26	13	13	44	34	10	8	3	5
25～29	1,203	646	557	153	82	71	232	126	106	36	20	16
25	207	114	93	27	12	15	39	25	14	9	4	5
26	241	125	116	28	11	17	41	24	17	8	4	4
27	238	118	120	26	12	14	45	22	23	7	6	1
28	277	150	127	34	18	16	56	27	29	5	2	3
29	240	139	101	38	29	9	51	28	23	7	4	3
30～34	1,449	722	727	172	104	68	293	132	161	54	25	29
30	250	121	129	24	12	12	61	30	31	13	7	6
31	305	163	142	40	28	12	63	31	32	6	3	3
32	285	150	135	36	17	19	54	30	24	11	4	7
33	285	130	155	28	16	12	65	24	41	12	5	7
34	324	158	166	44	31	13	50	17	33	12	6	6
35～39	1,733	901	832	229	119	110	330	180	150	65	42	23
35	328	162	166	48	23	25	67	39	28	11	6	5
36	319	170	149	44	22	22	58	32	26	12	7	5
37	338	186	152	46	24	22	67	34	33	10	8	2
38	351	185	166	50	29	21	68	40	28	13	9	4
39	397	198	199	41	21	20	70	35	35	19	12	7
40～44	1,861	935	926	174	84	90	369	202	167	54	23	31
40	342	167	175	43	23	20	72	39	33	10	4	6
41	413	205	208	41	16	25	77	41	36	12	6	6
42	356	178	178	23	10	13	63	36	27	11	5	6
43	372	197	175	35	22	13	77	43	34	11	5	6
44	378	188	190	32	13	19	80	43	37	10	3	7
45～49	1,816	868	948	205	110	95	346	165	181	85	48	37
45	352	168	184	48	22	26	58	27	31	12	7	5
46	383	186	197	41	20	21	91	48	43	19	9	10
47	327	152	175	39	25	14	60	23	37	11	6	5
48	379	191	188	35	24	11	70	31	39	22	14	8
49	375	171	204	42	19	23	67	36	31	21	12	9

市町村名	阿蘇郡			南小国町			小国町			産山村		
	総数	男	女	総数	男	女	総数	男	女	総数	男	女
50～54	2,075	1,023	1,052	191	95	96	433	211	222	109	51	58
50	328	154	174	32	15	17	67	24	43	26	11	15
51	435	202	233	32	16	16	82	37	45	23	12	11
52	448	222	226	35	21	14	102	53	49	16	7	9
53	441	214	227	50	23	27	87	44	43	25	10	15
54	423	231	192	42	20	22	95	53	42	19	11	8
55～59	2,682	1,331	1,351	313	152	161	526	268	258	96	61	35
55	519	260	259	74	42	32	102	52	50	21	10	11
56	450	234	216	51	27	24	89	45	44	12	9	3
57	581	288	293	55	24	31	117	65	52	23	15	8
58	531	235	296	64	26	38	93	42	51	17	15	2
59	601	314	287	69	33	36	125	64	61	23	12	11
60～64	3,289	1,622	1,667	349	172	177	685	325	360	117	56	61
60	626	308	318	66	35	31	142	67	75	24	9	15
61	657	329	328	71	29	42	117	54	63	25	13	12
62	615	297	318	81	40	41	107	44	63	21	8	13
63	699	339	360	64	29	35	161	79	82	19	7	12
64	692	349	343	67	39	28	158	81	77	28	19	9
65～69	3,659	1,901	1,758	412	219	193	730	373	357	153	90	63
65	693	352	341	69	31	38	132	72	60	34	21	13
66	744	403	341	102	57	45	131	69	62	37	27	10
67	799	429	370	84	53	31	193	90	103	29	17	12
68	748	362	386	80	41	39	154	76	78	28	11	17
69	675	355	320	77	37	40	120	66	54	25	14	11
70～74	2,221	1,025	1,196	234	96	138	472	215	257	89	44	45
70	393	189	204	32	13	19	64	35	29	13	5	8
71	386	186	200	45	21	24	90	40	50	21	11	10
72	495	218	277	56	19	37	103	40	63	19	11	8
73	463	220	243	51	23	28	97	44	53	15	7	8
74	484	212	272	50	20	30	118	56	62	21	10	11
75～79	2,387	1,004	1,383	247	95	152	485	203	282	108	51	57
75	490	216	274	50	22	28	91	37	54	18	8	10
76	444	186	258	45	15	30	99	42	57	14	4	10
77	451	186	265	40	16	24	101	47	54	22	11	11
78	491	203	288	54	19	35	91	35	56	26	14	12
79	511	213	298	58	23	35	103	42	61	28	14	14
80～84	2,289	901	1,388	266	108	158	475	172	303	123	52	71
80	483	201	282	75	32	43	89	30	59	28	13	15
81	490	187	303	50	27	23	107	35	72	23	11	12
82	421	165	256	45	16	29	92	32	60	26	10	16
83	476	181	295	54	18	36	91	36	55	24	10	14
84	419	167	252	42	15	27	96	39	57	22	8	14
85～89	1,641	609	1,032	229	83	146	367	140	227	81	39	42
85	372	146	226	43	14	29	80	34	46	22	14	8
86	393	146	247	62	24	38	91	35	56	18	9	9
87	353	139	214	40	18	22	85	33	52	17	5	12
88	283	95	188	31	8	23	67	20	47	18	10	8
89	240	83	157	53	19	34	44	18	26	6	1	5
90～94	828	210	618	91	27	64	159	30	129	42	15	27
90	238	76	162	20	8	12	54	13	41	13	7	6
91	192	48	144	27	8	19	25	6	19	9	3	6
92	164	39	125	20	4	16	33	3	30	8	2	6
93	139	26	113	16	7	9	35	4	31	6	1	5
94	95	21	74	8	0	8	12	4	8	6	2	4
95～99	221	49	172	25	4	21	41	11	30	7	4	3
95	78	17	61	9	2	7	23	5	18	0	0	0
96	56	17	39	6	2	4	5	3	2	1	1	0
97	34	5	29	6	0	6	3	1	2	2	1	1
98	32	2	30	3	0	3	6	1	5	3	1	2
99	21	8	13	1	0	1	4	1	3	1	1	0
100歳以上	50	10	40	11	1	10	11	1	10	0	0	0

市町村名	高森町			西原村			南阿蘇村			上益城郡		
	総数	男	女	総数	男	女	総数	男	女	総数	男	女
総数	6,187	2,942	3,245	6,641	3,228	3,413	11,077	5,408	5,669	83,713	39,770	43,943
0～4歳	202	101	101	291	152	139	328	178	150	3,698	1,867	1,831
0	36	19	17	52	26	26	62	36	26	673	324	349
1	37	24	13	58	26	32	53	29	24	720	370	350
2	41	18	23	58	31	27	62	32	30	734	377	357
3	44	20	24	57	34	23	81	41	40	788	400	388
4	44	20	24	66	35	31	70	40	30	783	396	387
5～9	244	129	115	372	195	177	380	207	173	4,006	2,074	1,932
5	53	27	26	66	34	32	76	40	36	799	437	362
6	52	24	28	77	46	31	69	39	30	819	444	375
7	39	25	14	64	33	31	74	50	24	836	430	406
8	43	25	18	87	47	40	83	35	48	820	407	413
9	57	28	29	78	35	43	78	43	35	732	356	376
10～14	252	139	113	356	184	172	450	248	202	3,643	1,880	1,763
10	53	29	24	59	31	28	81	47	34	758	378	380
11	42	20	22	65	30	35	100	52	48	736	390	346
12	55	30	25	79	40	39	86	49	37	718	379	339
13	44	24	20	73	38	35	84	41	43	699	355	344
14	58	36	22	80	45	35	99	59	40	732	378	354
15～19	178	94	84	269	144	125	464	258	206	3,495	1,799	1,696
15	55	36	19	63	34	29	88	41	47	767	422	345
16	36	18	18	52	28	24	86	48	38	718	366	352
17	39	17	22	59	31	28	59	29	30	722	357	365
18	30	16	14	50	26	24	82	49	33	665	348	317
19	18	7	11	45	25	20	149	91	58	623	306	317
20～24	124	57	67	192	110	82	873	551	322	2,673	1,328	1,345
20	6	3	3	47	31	16	203	122	81	533	238	295
21	22	11	11	31	21	10	236	157	79	524	262	262
22	40	15	25	30	20	10	216	138	78	522	255	267
23	29	15	14	34	17	17	140	92	48	540	289	251
24	27	13	14	50	21	29	78	42	36	554	284	270
25～29	221	124	97	264	139	125	297	155	142	3,317	1,652	1,665
25	37	15	22	35	25	10	60	33	27	615	295	320
26	43	29	14	57	24	33	64	33	31	644	316	328
27	46	23	23	61	30	31	53	25	28	624	324	300
28	43	28	15	70	39	31	69	36	33	700	349	351
29	52	29	23	41	21	20	51	28	23	734	368	366
30～34	233	121	112	342	165	177	355	175	180	4,253	2,080	2,173
30	41	21	20	54	27	27	57	24	33	772	360	412
31	49	29	20	65	32	33	82	40	42	821	388	433
32	47	22	25	77	43	34	60	34	26	852	429	423
33	34	15	19	75	34	41	71	36	35	920	473	447
34	62	34	28	71	29	42	85	41	44	888	430	458
35～39	286	137	149	380	198	182	443	225	218	4,648	2,370	2,278
35	53	30	23	78	32	46	71	32	39	906	481	425
36	39	17	22	69	36	33	97	56	41	929	473	456
37	51	24	27	79	45	34	85	51	34	917	456	461
38	66	36	30	71	41	30	83	30	53	965	468	497
39	77	30	47	83	44	39	107	56	51	931	492	439
40～44	263	123	140	432	217	215	569	286	283	4,949	2,486	2,463
40	42	21	21	66	29	37	109	51	58	1,008	489	519
41	52	25	27	108	65	43	123	52	71	985	491	494
42	58	26	32	81	38	43	120	63	57	1,015	517	498
43	49	24	25	97	47	50	103	56	47	1,006	492	514
44	62	27	35	80	38	42	114	64	50	935	497	438
45～49	302	134	168	371	183	188	507	228	279	4,373	2,075	2,298
45	49	26	23	77	38	39	108	48	60	854	429	425
46	60	24	36	74	40	34	98	45	53	842	403	439
47	48	15	33	71	35	36	98	48	50	889	413	476
48	79	38	41	77	36	41	96	48	48	854	376	478
49	66	31	35	72	34	38	107	39	68	934	454	480

市町村名	高森町			西原村			南阿蘇村			上益城郡		
	総数	男	女	総数	男	女	総数	男	女	総数	男	女
50～54	349	175	174	399	191	208	594	300	294	4,639	2,212	2,427
50	51	29	22	59	28	31	93	47	46	755	367	388
51	76	33	43	94	42	52	128	62	66	1,014	459	555
52	78	40	38	89	36	53	128	65	63	922	445	477
53	76	42	34	93	43	50	110	52	58	974	456	518
54	68	31	37	64	42	22	135	74	61	974	485	489
55～59	489	254	235	478	228	250	780	368	412	5,501	2,673	2,828
55	91	47	44	92	42	50	139	67	72	1,038	514	524
56	86	46	40	90	47	43	122	60	62	1,044	526	518
57	118	60	58	95	45	50	173	79	94	1,107	519	588
58	102	47	55	89	38	51	166	67	99	1,164	552	612
59	92	54	38	112	56	56	180	95	85	1,148	562	586
60～64	570	288	282	584	292	292	984	489	495	6,827	3,363	3,464
60	97	55	42	115	52	63	182	90	92	1,263	608	655
61	131	60	71	128	74	54	185	99	86	1,288	649	639
62	107	55	52	101	49	52	198	101	97	1,303	635	668
63	127	66	61	124	63	61	204	95	109	1,469	728	741
64	108	52	56	116	54	62	215	104	111	1,504	743	761
65～69	625	331	294	596	314	282	1,143	574	569	7,642	3,906	3,736
65	126	71	55	117	52	65	215	105	110	1,545	777	768
66	124	65	59	128	76	52	222	109	113	1,515	794	721
67	134	68	66	120	67	53	239	134	105	1,632	817	815
68	149	77	72	118	60	58	219	97	122	1,473	768	705
69	92	50	42	113	59	54	248	129	119	1,477	750	727
70～74	380	167	213	327	149	178	719	354	365	4,796	2,200	2,596
70	76	34	42	61	24	37	147	78	69	874	439	435
71	60	32	28	53	24	29	117	58	59	853	402	451
72	90	36	54	71	36	35	156	76	80	1,040	468	572
73	77	35	42	76	36	40	147	75	72	1,014	445	569
74	77	30	47	66	29	37	152	67	85	1,015	446	569
75～79	488	206	282	313	140	173	746	309	437	5,013	2,201	2,812
75	84	36	48	73	36	37	174	77	97	1,080	483	597
76	104	49	55	49	23	26	133	53	80	1,002	447	555
77	96	43	53	64	29	35	128	40	88	864	384	480
78	105	37	68	70	29	41	145	69	76	1,033	433	600
79	99	41	58	57	23	34	166	70	96	1,034	454	580
80～84	474	199	275	298	114	184	653	256	397	4,572	1,899	2,673
80	106	54	52	62	23	39	123	49	74	1,007	434	573
81	101	35	66	70	30	40	139	49	90	945	420	525
82	81	35	46	51	18	33	126	54	72	897	353	544
83	99	40	59	68	24	44	140	53	87	852	338	514
84	87	35	52	47	19	28	125	51	74	871	354	517
85～89	283	100	183	207	78	129	474	169	305	3,333	1,168	2,165
85	69	25	44	62	31	31	96	28	68	813	311	502
86	65	23	42	58	21	37	99	34	65	703	266	437
87	71	25	46	31	8	23	109	50	59	676	242	434
88	46	17	29	32	7	25	89	33	56	635	211	424
89	32	10	22	24	11	13	81	24	57	506	138	368
90～94	174	50	124	114	25	89	248	63	185	1,705	438	1,267
90	44	17	27	45	13	32	62	18	44	461	132	329
91	44	12	32	25	5	20	62	14	48	432	113	319
92	44	13	31	15	2	13	44	15	29	341	90	251
93	29	5	24	14	2	12	39	7	32	245	53	192
94	13	3	10	15	3	12	41	9	32	226	50	176
95～99	39	11	28	51	8	43	58	11	47	525	84	441
95	13	2	11	12	2	10	21	6	15	175	34	141
96	9	5	4	19	5	14	16	1	15	145	24	121
97	4	1	3	8	0	8	11	2	9	83	14	69
98	9	0	9	8	0	8	3	0	3	66	7	59
99	4	3	1	4	1	3	7	2	5	56	5	51
100歳以上	11	2	9	5	2	3	12	4	8	105	15	90

市町村名	御船町			嘉島町			益城町			甲佐町		
	総数	男	女	総数	男	女	総数	男	女	総数	男	女
総数	16,895	8,012	8,883	8,968	4,255	4,713	32,500	15,552	16,948	10,551	4,939	5,612
0～4歳	704	353	351	530	257	273	1,687	874	813	411	211	200
0	114	59	55	105	50	55	315	151	164	76	38	38
1	127	61	66	114	62	52	342	172	170	73	43	30
2	141	73	68	95	46	49	339	163	176	90	52	38
3	155	72	83	109	54	55	352	207	145	78	31	47
4	167	88	79	107	45	62	339	181	158	94	47	47
5～9	785	409	376	488	238	250	1,757	911	846	484	254	230
5	141	85	56	113	49	64	343	185	158	103	62	41
6	173	89	84	93	46	47	344	193	151	98	55	43
7	158	83	75	94	51	43	394	205	189	101	46	55
8	169	83	86	98	48	50	356	178	178	93	49	44
9	144	69	75	90	44	46	320	150	170	89	42	47
10～14	703	372	331	421	216	205	1,640	833	807	413	208	205
10	162	83	79	98	49	49	336	165	171	72	32	40
11	131	72	59	74	37	37	335	175	160	94	51	43
12	135	70	65	79	43	36	336	174	162	81	44	37
13	135	71	64	81	47	34	318	160	158	83	40	43
14	140	76	64	89	40	49	315	159	156	83	41	42
15～19	720	346	374	411	241	170	1,561	801	760	395	199	196
15	142	69	73	70	48	22	349	187	162	92	60	32
16	153	73	80	88	54	34	314	167	147	85	39	46
17	164	81	83	88	49	39	317	159	158	81	30	51
18	124	64	60	74	42	32	310	154	156	77	42	35
19	137	59	78	91	48	43	271	134	137	60	28	32
20～24	645	312	333	338	166	172	1,093	529	564	343	177	166
20	147	63	84	53	30	23	238	102	136	59	26	33
21	115	55	60	62	25	37	222	110	112	69	37	32
22	114	56	58	68	32	36	218	104	114	66	27	39
23	130	63	67	67	36	31	208	115	93	84	50	34
24	139	75	64	88	43	45	207	98	109	65	37	28
25～29	708	343	365	444	219	225	1,419	700	719	365	184	181
25	114	40	74	85	48	37	268	138	130	72	27	45
26	142	74	68	95	46	49	270	130	140	66	33	33
27	154	78	76	75	36	39	258	137	121	78	38	40
28	151	76	75	88	40	48	298	142	156	78	45	33
29	147	75	72	101	49	52	325	153	172	71	41	30
30～34	831	401	430	539	255	284	1,925	936	989	492	241	251
30	151	69	82	96	42	54	349	158	191	95	49	46
31	140	64	76	118	47	71	398	188	210	79	36	43
32	170	75	95	100	51	49	394	198	196	95	56	39
33	176	99	77	120	62	58	404	205	199	125	61	64
34	194	94	100	105	53	52	380	187	193	98	39	59
35～39	914	448	466	618	301	317	2,054	1,050	1,004	553	298	255
35	177	88	89	107	53	54	388	202	186	123	71	52
36	188	88	100	126	67	59	386	197	189	129	70	59
37	177	87	90	113	58	55	427	208	219	102	50	52
38	199	90	109	137	58	79	421	222	199	111	55	56
39	173	95	78	135	65	70	432	221	211	88	52	36
40～44	1,000	507	493	615	307	308	2,179	1,085	1,094	574	288	286
40	208	108	100	128	61	67	446	211	235	108	46	62
41	193	103	90	130	60	70	435	213	222	112	56	56
42	197	98	99	134	74	60	445	223	222	120	63	57
43	203	94	109	118	56	62	469	230	239	101	55	46
44	199	104	95	105	56	49	384	208	176	133	68	65
45～49	836	388	448	568	279	289	1,830	872	958	513	229	284
45	157	71	86	110	54	56	392	197	195	94	53	41
46	163	88	75	123	66	57	346	164	182	92	36	56
47	156	73	83	112	46	66	399	191	208	106	52	54
48	189	79	110	98	42	56	331	143	188	104	41	63
49	171	77	94	125	71	54	362	177	185	117	47	70

市町村名	御船町			嘉島町			益城町			甲佐町		
	総数	男	女	総数	男	女	総数	男	女	総数	男	女
50~54	974	477	497	491	244	247	1,781	845	936	548	260	288
50	151	81	70	84	51	33	316	149	167	79	30	49
51	202	86	116	120	60	60	401	190	211	117	50	67
52	182	84	98	106	47	59	369	188	181	109	50	59
53	221	102	119	90	48	42	370	159	211	113	64	49
54	218	124	94	91	38	53	325	159	166	130	66	64
55~59	1,102	528	574	513	246	267	2,107	985	1,122	680	338	342
55	183	88	95	98	45	53	418	208	210	136	70	66
56	216	122	94	100	50	50	407	183	224	135	72	63
57	216	95	121	107	49	58	416	193	223	137	62	75
58	242	107	135	117	52	65	425	195	230	132	62	70
59	245	116	129	91	50	41	441	206	235	140	72	68
60~64	1,450	727	723	579	277	302	2,431	1,171	1,260	864	413	451
60	267	134	133	111	44	67	467	223	244	170	81	89
61	282	148	134	113	56	57	436	211	225	159	78	81
62	287	140	147	103	56	47	469	233	236	161	72	89
63	302	145	157	138	62	76	516	255	261	174	86	88
64	312	160	152	114	59	55	543	249	294	200	96	104
65~69	1,640	819	821	632	321	311	2,711	1,341	1,370	1,040	539	501
65	324	154	170	127	67	60	541	259	282	212	118	94
66	349	172	177	121	65	56	552	272	280	193	109	84
67	336	167	169	139	75	64	568	273	295	239	113	126
68	324	162	162	119	60	59	527	269	258	195	98	97
69	307	164	143	126	54	72	523	268	255	201	101	100
70~74	1,022	487	535	424	201	223	1,682	789	893	669	295	374
70	187	91	96	89	45	44	329	174	155	121	50	71
71	183	94	89	76	33	43	305	143	162	127	56	71
72	222	107	115	84	43	41	363	162	201	136	60	76
73	199	86	113	82	34	48	365	158	207	142	70	72
74	231	109	122	93	46	47	320	152	168	143	59	84
75~79	971	430	541	447	198	249	1,650	741	909	679	290	389
75	228	100	128	98	37	61	380	182	198	130	58	72
76	198	84	114	80	51	29	346	155	191	151	68	83
77	150	61	89	73	29	44	287	127	160	127	59	68
78	185	88	97	104	39	65	322	139	183	142	50	92
79	210	97	113	92	42	50	315	138	177	129	55	74
80~84	886	379	507	414	149	265	1,380	594	786	657	273	384
80	178	92	86	102	35	67	320	143	177	156	71	85
81	184	86	98	84	36	48	286	135	151	126	56	70
82	173	71	102	80	29	51	281	113	168	133	46	87
83	171	67	104	70	24	46	236	89	147	132	52	80
84	180	63	117	78	25	53	257	114	143	110	48	62
85~89	616	205	411	290	89	201	977	353	624	478	158	320
85	165	58	107	65	24	41	232	88	144	118	42	76
86	160	58	102	57	21	36	182	75	107	103	35	68
87	101	43	58	68	21	47	207	76	131	98	33	65
88	108	25	83	56	15	41	197	76	121	86	26	60
89	82	21	61	44	8	36	159	38	121	73	22	51
90~94	292	68	224	146	41	105	453	113	340	272	64	208
90	80	26	54	42	16	26	131	34	97	76	21	55
91	70	14	56	40	7	33	91	25	66	73	19	54
92	62	13	49	21	6	15	90	24	66	59	16	43
93	43	7	36	23	6	17	65	15	50	37	4	33
94	37	8	29	20	6	14	76	15	61	27	4	23
95~99	81	11	70	51	8	43	150	23	127	105	17	88
95	34	7	27	19	3	16	40	9	31	36	7	29
96	16	2	14	10	3	7	53	8	45	29	5	24
97	15	0	15	9	0	9	22	4	18	9	2	7
98	11	2	9	12	2	10	9	0	9	21	2	19
99	5	0	5	1	0	1	26	2	24	10	1	9
100歳以上	15	2	13	9	2	7	33	6	27	16	3	13

市町村名	山都町			八代郡			氷川町			葦北郡		
	総数	男	女	総数	男	女	総数	男	女	総数	男	女
総数	14,799	7,012	7,787	11,866	5,523	6,343	11,866	5,523	6,343	21,894	10,207	11,687
0~4歳	366	172	194	390	199	191	390	199	191	684	361	323
0	63	26	37	63	29	34	63	29	34	114	63	51
1	64	32	32	82	32	50	82	32	50	121	60	61
2	69	43	26	68	35	33	68	35	33	142	75	67
3	94	36	58	92	50	42	92	50	42	151	84	67
4	76	35	41	85	53	32	85	53	32	156	79	77
5~9	492	262	230	515	260	255	515	260	255	822	408	414
5	99	56	43	93	51	42	93	51	42	154	80	74
6	111	61	50	101	39	62	101	39	62	159	86	73
7	89	45	44	108	62	46	108	62	46	182	83	99
8	104	49	55	111	57	54	111	57	54	174	90	84
9	89	51	38	102	51	51	102	51	51	153	69	84
10~14	466	251	215	529	276	253	529	276	253	843	435	408
10	90	49	41	114	64	50	114	64	50	153	75	78
11	102	55	47	93	54	39	93	54	39	155	80	75
12	87	48	39	108	53	55	108	53	55	191	103	88
13	82	37	45	107	53	54	107	53	54	150	81	69
14	105	62	43	107	52	55	107	52	55	194	96	98
15~19	408	212	196	472	219	253	472	219	253	797	401	396
15	114	58	56	92	42	50	92	42	50	190	105	85
16	78	33	45	101	49	52	101	49	52	179	85	94
17	72	38	34	95	40	55	95	40	55	185	98	87
18	80	46	34	103	52	51	103	52	51	144	65	79
19	64	37	27	81	36	45	81	36	45	99	48	51
20~24	254	144	110	343	166	177	343	166	177	432	219	213
20	36	17	19	72	36	36	72	36	36	79	43	36
21	56	35	21	71	32	39	71	32	39	83	43	40
22	56	36	20	66	36	30	66	36	30	79	40	39
23	51	25	26	58	22	36	58	22	36	96	42	54
24	55	31	24	76	40	36	76	40	36	95	51	44
25~29	381	206	175	410	211	199	410	211	199	625	334	291
25	76	42	34	77	41	36	77	41	36	110	58	52
26	71	33	38	62	30	32	62	30	32	114	60	54
27	59	35	24	91	49	42	91	49	42	128	70	58
28	85	46	39	93	44	49	93	44	49	120	63	57
29	90	50	40	87	47	40	87	47	40	153	83	70
30~34	466	247	219	491	247	244	491	247	244	859	424	435
30	81	42	39	93	50	43	93	50	43	160	82	78
31	86	53	33	79	41	38	79	41	38	176	92	84
32	93	49	44	112	57	55	112	57	55	170	78	92
33	95	46	49	102	47	55	102	47	55	186	90	96
34	111	57	54	105	52	53	105	52	53	167	82	85
35~39	509	273	236	640	305	335	640	305	335	957	483	474
35	111	67	44	134	72	62	134	72	62	204	105	99
36	100	51	49	123	60	63	123	60	63	198	94	104
37	98	53	45	121	55	66	121	55	66	184	92	92
38	97	43	54	126	55	71	126	55	71	195	106	89
39	103	59	44	136	63	73	136	63	73	176	86	90
40~44	581	299	282	669	347	322	669	347	322	976	526	450
40	118	63	55	124	63	61	124	63	61	191	97	94
41	115	59	56	138	82	56	138	82	56	202	118	84
42	119	59	60	135	68	67	135	68	67	193	103	90
43	115	57	58	134	61	73	134	61	73	189	102	87
44	114	61	53	138	73	65	138	73	65	201	106	95
45~49	626	307	319	609	308	301	609	308	301	1,129	573	556
45	101	54	47	138	79	59	138	79	59	237	126	111
46	118	49	69	102	51	51	102	51	51	214	108	106
47	116	51	65	120	59	61	120	59	61	217	110	107
48	132	71	61	123	56	67	123	56	67	207	99	108
49	159	82	77	126	63	63	126	63	63	254	130	124

市町村名	山都町			八代郡			氷川町			葦北郡		
	総数	男	女	総数	男	女	総数	男	女	総数	男	女
50～54	845	386	459	717	372	345	717	372	345	1,315	652	663
50	125	56	69	120	62	58	120	62	58	234	110	124
51	174	73	101	137	72	65	137	72	65	236	134	102
52	156	76	80	156	70	86	156	70	86	268	124	144
53	180	83	97	132	79	53	132	79	53	288	150	138
54	210	98	112	172	89	83	172	89	83	289	134	155
55～59	1,099	576	523	799	357	442	799	357	442	1,646	771	875
55	203	103	100	142	67	75	142	67	75	306	140	166
56	186	99	87	154	64	90	154	64	90	284	149	135
57	231	120	111	170	70	100	170	70	100	339	147	192
58	248	136	112	169	77	92	169	77	92	375	179	196
59	231	118	113	164	79	85	164	79	85	342	156	186
60～64	1,503	775	728	1,000	491	509	1,000	491	509	2,014	977	1,037
60	248	126	122	181	89	92	181	89	92	336	164	172
61	298	156	142	181	77	104	181	77	104	398	203	195
62	283	134	149	204	110	94	204	110	94	420	193	227
63	339	180	159	212	108	104	212	108	104	436	207	229
64	335	179	156	222	107	115	222	107	115	424	210	214
65～69	1,619	886	733	1,160	577	583	1,160	577	583	2,058	1,044	1,014
65	341	179	162	240	112	128	240	112	128	377	181	196
66	300	176	124	215	109	106	215	109	106	432	220	212
67	350	189	161	231	110	121	231	110	121	430	241	189
68	308	179	129	250	127	123	250	127	123	409	200	209
69	320	163	157	224	119	105	224	119	105	410	202	208
70～74	999	428	571	752	337	415	752	337	415	1,491	669	822
70	148	79	69	132	60	72	132	60	72	229	108	121
71	162	76	86	129	51	78	129	51	78	268	122	146
72	235	96	139	149	62	87	149	62	87	330	138	192
73	226	97	129	162	87	75	162	87	75	343	156	187
74	228	80	148	180	77	103	180	77	103	321	145	176
75～79	1,266	542	724	797	331	466	797	331	466	1,758	756	1,002
75	244	106	138	163	80	83	163	80	83	388	176	212
76	227	89	138	141	66	75	141	66	75	351	140	211
77	227	108	119	158	62	96	158	62	96	310	133	177
78	280	117	163	159	60	99	159	60	99	346	145	201
79	288	122	166	176	63	113	176	63	113	363	162	201
80～84	1,235	504	731	744	296	448	744	296	448	1,627	661	966
80	251	93	158	134	53	81	134	53	81	356	146	210
81	265	107	158	157	63	94	157	63	94	333	144	189
82	230	94	136	160	64	96	160	64	96	337	123	214
83	243	106	137	135	43	92	135	43	92	311	123	188
84	246	104	142	158	73	85	158	73	85	290	125	165
85～89	972	363	609	538	165	373	538	165	373	1,120	361	759
85	233	99	134	113	38	75	113	38	75	252	88	164
86	201	77	124	119	35	84	119	35	84	269	87	182
87	202	69	133	102	30	72	102	30	72	231	62	169
88	188	69	119	94	32	62	94	32	62	193	59	134
89	148	49	99	110	30	80	110	30	80	175	65	110
90～94	542	152	390	225	54	171	225	54	171	578	127	451
90	132	35	97	77	22	55	77	22	55	173	49	124
91	158	48	110	56	9	47	56	9	47	141	29	112
92	109	31	78	39	11	28	39	11	28	113	22	91
93	77	21	56	29	7	22	29	7	22	83	14	69
94	66	17	49	24	5	19	24	5	19	68	13	55
95～99	138	25	113	54	5	49	54	5	49	148	24	124
95	46	8	38	17	0	17	17	0	17	41	7	34
96	37	6	31	14	3	11	14	3	11	47	9	38
97	28	8	20	8	1	7	8	1	7	25	4	21
98	13	1	12	7	0	7	7	0	7	21	3	18
99	14	2	12	8	1	7	8	1	7	14	1	13
100歳以上	32	2	30	12	0	12	12	0	12	15	1	14

市町村名	芦北町			津奈木町			球磨郡			錦町		
	総数	男	女	総数	男	女	総数	男	女	総数	男	女
総数	17,325	8,095	9,230	4,569	2,112	2,457	54,118	25,287	28,831	10,642	5,041	5,601
0～4歳	553	290	263	131	71	60	2,120	1,067	1,053	553	282	271
0	97	55	42	17	8	9	404	202	202	104	49	55
1	99	48	51	22	12	10	406	194	212	108	57	51
2	113	59	54	29	16	13	391	197	194	104	43	61
3	120	66	54	31	18	13	462	238	224	123	73	50
4	124	62	62	32	17	15	457	236	221	114	60	54
5～9	648	323	325	174	85	89	2,556	1,320	1,236	557	280	277
5	125	63	62	29	17	12	517	271	246	114	56	58
6	124	69	55	35	17	18	478	245	233	102	51	51
7	148	64	84	34	19	15	519	268	251	120	61	59
8	138	77	61	36	13	23	519	271	248	104	55	49
9	113	50	63	40	19	21	523	265	258	117	57	60
10～14	647	341	306	196	94	102	2,649	1,381	1,268	579	307	272
10	118	56	62	35	19	16	492	257	235	88	52	36
11	118	62	56	37	18	19	512	274	238	109	61	48
12	149	81	68	42	22	20	539	264	275	129	63	66
13	118	69	49	32	12	20	534	292	242	129	69	60
14	144	73	71	50	23	27	572	294	278	124	62	62
15～19	598	303	295	199	98	101	2,317	1,207	1,110	562	299	263
15	151	81	70	39	24	15	547	282	265	123	54	69
16	134	68	66	45	17	28	563	302	261	144	75	69
17	131	69	62	54	29	25	500	254	246	111	63	48
18	111	52	59	33	13	20	454	232	222	120	69	51
19	71	33	38	28	15	13	253	137	116	64	38	26
20～24	320	167	153	112	52	60	996	467	529	218	126	92
20	52	25	27	27	18	9	159	94	65	46	33	13
21	63	34	29	20	9	11	163	74	89	24	14	10
22	63	35	28	16	5	11	185	94	91	42	26	16
23	75	34	41	21	8	13	217	83	134	49	24	25
24	67	39	28	28	12	16	272	122	150	57	29	28
25～29	512	266	246	113	68	45	1,707	834	873	415	186	229
25	91	45	46	19	13	6	274	133	141	75	37	38
26	94	49	45	20	11	9	294	154	140	63	24	39
27	111	63	48	17	7	10	327	148	179	92	41	51
28	91	46	45	29	17	12	396	194	202	93	42	51
29	125	63	62	28	20	8	416	205	211	92	42	50
30～34	674	326	348	185	98	87	2,270	1,140	1,130	578	296	282
30	124	61	63	36	21	15	441	220	221	123	67	56
31	137	72	65	39	20	19	463	242	221	114	65	49
32	135	64	71	35	14	21	464	234	230	125	63	62
33	152	72	80	34	18	16	424	206	218	99	41	58
34	126	57	69	41	25	16	478	238	240	117	60	57
35～39	763	384	379	194	99	95	2,655	1,285	1,370	617	290	327
35	162	84	78	42	21	21	504	241	263	116	54	62
36	161	77	84	37	17	20	530	260	270	126	63	63
37	142	70	72	42	22	20	497	227	270	114	42	72
38	160	86	74	35	20	15	542	258	284	128	64	64
39	138	67	71	38	19	19	582	299	283	133	67	66
40～44	758	418	340	218	108	110	2,871	1,454	1,417	644	330	314
40	150	78	72	41	19	22	540	271	269	130	69	61
41	159	92	67	43	26	17	569	289	280	130	72	58
42	154	86	68	39	17	22	614	331	283	120	65	55
43	144	76	68	45	26	19	565	270	295	122	56	66
44	151	86	65	50	20	30	583	293	290	142	68	74
45～49	866	437	429	263	136	127	2,738	1,311	1,427	551	263	288
45	172	92	80	65	34	31	515	253	262	106	49	57
46	159	81	78	55	27	28	529	257	272	100	55	45
47	174	87	87	43	23	20	554	271	283	113	62	51
48	164	74	90	43	25	18	548	268	280	107	48	59
49	197	103	94	57	27	30	592	262	330	125	49	76

市町村名	芦北町			津奈木町			球磨郡			錦町		
	総数	男	女	総数	男	女	総数	男	女	総数	男	女
50～54	1,038	519	519	277	133	144	3,140	1,563	1,577	620	291	329
50	182	87	95	52	23	29	537	270	267	103	48	55
51	185	109	76	51	25	26	586	279	307	121	55	66
52	224	100	124	44	24	20	630	304	326	128	55	73
53	217	115	102	71	35	36	683	352	331	129	61	68
54	230	108	122	59	26	33	704	358	346	139	72	67
55～59	1,285	597	688	361	174	187	3,866	1,860	2,006	733	344	389
55	247	112	135	59	28	31	702	330	372	134	57	77
56	224	119	105	60	30	30	771	378	393	132	63	69
57	248	104	144	91	43	48	785	383	402	156	82	74
58	285	131	154	90	48	42	772	400	372	156	82	74
59	281	131	150	61	25	36	836	369	467	155	60	95
60～64	1,595	762	833	419	215	204	4,580	2,264	2,316	873	417	456
60	262	126	136	74	38	36	779	403	376	134	65	69
61	315	153	162	83	50	33	914	450	464	166	81	85
62	328	151	177	92	42	50	907	439	468	184	80	104
63	346	161	185	90	46	44	946	462	484	180	92	88
64	344	171	173	80	39	41	1,034	510	524	209	99	110
65～69	1,685	846	839	373	198	175	5,236	2,609	2,627	931	464	467
65	313	152	161	64	29	35	1,067	522	545	207	98	109
66	348	172	176	84	48	36	1,054	511	543	190	92	98
67	346	194	152	84	47	37	1,139	551	588	208	95	113
68	335	161	174	74	39	35	1,016	521	495	160	87	73
69	343	167	176	67	35	32	960	504	456	166	92	74
70～74	1,190	543	647	301	126	175	3,242	1,482	1,760	576	267	309
70	186	85	101	43	23	20	550	284	266	120	64	56
71	200	90	110	68	32	36	595	277	318	102	46	56
72	257	113	144	73	25	48	705	318	387	133	68	65
73	287	133	154	56	23	33	681	295	386	105	38	67
74	260	122	138	61	23	38	711	308	403	116	51	65
75～79	1,416	611	805	342	145	197	3,643	1,497	2,146	539	219	320
75	312	138	174	76	38	38	706	309	397	116	50	66
76	291	116	175	60	24	36	708	293	415	103	44	59
77	244	109	135	66	24	42	660	270	390	90	32	58
78	274	113	161	72	32	40	764	289	475	110	50	60
79	295	135	160	68	27	41	805	336	469	120	43	77
80～84	1,309	535	774	318	126	192	3,497	1,365	2,132	501	198	303
80	292	124	168	64	22	42	730	284	446	117	49	68
81	274	120	154	59	24	35	749	297	452	89	44	45
82	262	91	171	75	32	43	710	264	446	107	31	76
83	249	99	150	62	24	38	667	262	405	93	33	60
84	232	101	131	58	24	34	641	258	383	95	41	54
85～89	882	306	576	238	55	183	2,529	837	1,692	373	132	241
85	199	77	122	53	11	42	569	219	350	75	27	48
86	208	66	142	61	21	40	571	213	358	82	38	44
87	180	54	126	51	8	43	493	155	338	89	31	58
88	152	55	97	41	4	37	489	139	350	77	24	53
89	143	54	89	32	11	21	407	111	296	50	12	38
90～94	462	104	358	116	23	93	1,166	287	879	170	41	129
90	133	39	94	40	10	30	346	107	239	60	18	42
91	118	24	94	23	5	18	299	66	233	45	4	41
92	92	16	76	21	6	15	208	35	173	26	8	18
93	64	12	52	19	2	17	186	53	133	23	9	14
94	55	13	42	13	0	13	127	26	101	16	2	14
95～99	113	16	97	35	8	27	299	51	248	44	7	37
95	32	3	29	9	4	5	88	23	65	15	4	11
96	37	7	30	10	2	8	81	15	66	17	2	15
97	18	2	16	7	2	5	59	7	52	6	0	6
98	15	3	12	6	0	6	35	2	33	0	0	0
99	11	1	10	3	0	3	36	4	32	6	1	5
100歳以上	11	1	10	4	0	4	41	6	35	8	2	6

市町村名	多良木町			湯前町			水上村			相良村		
	総数	男	女	総数	男	女	総数	男	女	総数	男	女
総数	9,597	4,481	5,116	3,921	1,806	2,115	2,200	1,027	1,173	4,408	2,070	2,338
0～4歳	338	161	177	133	67	66	86	48	38	134	65	69
0	60	31	29	24	12	12	17	10	7	23	13	10
1	67	28	39	25	12	13	16	6	10	20	10	10
2	64	34	30	22	10	12	16	10	6	18	10	8
3	66	27	39	33	17	16	14	9	5	29	14	15
4	81	41	40	29	16	13	23	13	10	44	18	26
5～9	419	208	211	160	83	77	93	51	42	176	95	81
5	91	47	44	35	19	16	19	10	9	22	14	8
6	72	38	34	32	15	17	14	7	7	41	22	19
7	87	38	49	29	18	11	18	11	7	38	16	22
8	76	43	33	33	16	17	25	13	12	39	22	17
9	93	42	51	31	15	16	17	10	7	36	21	15
10～14	445	228	217	147	71	76	105	54	51	212	113	99
10	87	41	46	27	16	11	26	16	10	43	23	20
11	89	53	36	31	15	16	19	7	12	43	30	13
12	80	44	36	30	16	14	22	11	11	42	21	21
13	86	45	41	34	13	21	14	6	8	37	18	19
14	103	45	58	25	11	14	24	14	10	47	21	26
15～19	422	223	199	141	75	66	83	46	37	191	93	98
15	90	39	51	33	22	11	23	16	7	52	23	29
16	106	56	50	34	20	14	21	9	12	43	19	24
17	93	51	42	28	14	14	18	8	10	43	19	24
18	82	42	40	35	17	18	14	8	6	35	19	16
19	51	35	16	11	2	9	7	5	2	18	13	5
20～24	132	65	67	69	35	34	27	23	4	72	34	38
20	16	10	6	8	5	3	7	7	0	17	7	10
21	15	8	7	18	8	10	7	7	0	16	9	7
22	15	7	8	16	11	5	4	2	2	19	14	5
23	33	17	16	7	1	6	3	2	1	5	1	4
24	53	23	30	20	10	10	6	5	1	15	3	12
25～29	253	129	124	110	67	43	58	30	28	123	58	65
25	28	11	17	27	20	7	6	3	3	32	16	16
26	41	23	18	21	14	7	6	5	1	27	12	15
27	43	23	20	23	6	17	13	6	7	22	11	11
28	65	32	33	21	15	6	17	8	9	17	5	12
29	76	40	36	18	12	6	16	8	8	25	14	11
30～34	369	191	178	140	76	64	68	33	35	164	82	82
30	71	37	34	26	12	14	7	4	3	37	18	19
31	75	44	31	36	18	18	14	6	8	30	18	12
32	76	39	37	27	17	10	14	5	9	31	14	17
33	76	40	36	33	15	18	16	9	7	34	17	17
34	71	31	40	18	14	4	17	9	8	32	15	17
35～39	424	197	227	158	73	85	112	50	62	211	112	99
35	82	35	47	34	16	18	23	10	13	39	17	22
36	86	40	46	27	15	12	20	5	15	51	30	21
37	72	35	37	26	11	15	24	14	10	39	23	16
38	96	45	51	36	17	19	24	10	14	42	24	18
39	88	42	46	35	14	21	21	11	10	40	18	22
40～44	538	270	268	186	93	93	87	40	47	212	111	101
40	94	45	49	40	20	20	21	10	11	41	25	16
41	129	63	66	25	15	10	14	6	8	47	22	25
42	106	59	47	44	24	20	15	8	7	52	30	22
43	104	50	54	35	14	21	23	10	13	41	19	22
44	105	53	52	42	20	22	14	6	8	31	15	16
45～49	474	231	243	213	103	110	117	56	61	218	99	119
45	82	47	35	43	17	26	25	13	12	54	28	26
46	93	42	51	36	19	17	27	10	17	34	17	17
47	105	48	57	44	23	21	21	7	14	32	12	20
48	96	47	49	43	21	22	18	10	8	52	25	27
49	98	47	51	47	23	24	26	16	10	46	17	29

市町村名	多良木町			湯前町			水上村			相良村		
	総数	男	女	総数	男	女	総数	男	女	総数	男	女
50～54	569	296	273	250	136	114	129	63	66	255	133	122
50	90	48	42	48	26	22	19	11	8	36	22	14
51	113	52	61	45	24	21	20	12	8	48	20	28
52	110	56	54	52	27	25	30	12	18	64	27	37
53	119	70	49	56	33	23	30	12	18	54	32	22
54	137	70	67	49	26	23	30	16	14	53	32	21
55～59	658	312	346	273	126	147	164	90	74	326	156	170
55	111	53	58	43	17	26	36	21	15	63	32	31
56	130	62	68	58	28	30	30	17	13	65	33	32
57	133	59	74	54	25	29	32	12	20	66	29	37
58	132	69	63	58	34	24	28	19	9	64	25	39
59	152	69	83	60	22	38	38	21	17	68	37	31
60～64	838	397	441	307	148	159	181	95	86	386	207	179
60	137	65	72	67	34	33	29	16	13	71	46	25
61	147	76	71	64	26	38	37	22	15	79	39	40
62	170	82	88	57	29	28	43	19	24	69	34	35
63	197	89	108	50	23	27	32	16	16	71	40	31
64	187	85	102	69	36	33	40	22	18	96	48	48
65～69	960	498	462	410	195	215	194	98	96	474	216	258
65	178	89	89	72	31	41	33	13	20	97	48	49
66	195	92	103	83	40	43	37	17	20	86	41	45
67	212	108	104	94	46	48	46	30	16	109	36	73
68	184	109	75	81	44	37	43	18	25	90	43	47
69	191	100	91	80	34	46	35	20	15	92	48	44
70～74	608	271	337	261	120	141	117	50	67	288	137	151
70	96	47	49	34	20	14	24	8	16	52	35	17
71	117	53	64	44	26	18	25	9	16	54	26	28
72	136	58	78	54	23	31	25	9	16	61	25	36
73	134	62	72	58	24	34	21	9	12	68	26	42
74	125	51	74	71	27	44	22	15	7	53	25	28
75～79	706	291	415	300	129	171	192	72	120	325	134	191
75	138	58	80	57	25	32	29	14	15	58	28	30
76	144	59	85	53	23	30	33	12	21	74	28	46
77	125	50	75	57	26	31	37	12	25	69	29	40
78	142	51	91	67	25	42	49	18	31	61	23	38
79	157	73	84	66	30	36	44	16	28	63	26	37
80～84	665	268	397	282	106	176	178	67	111	290	116	174
80	137	59	78	43	17	26	47	16	31	69	20	49
81	144	59	85	75	31	44	39	12	27	78	37	41
82	134	56	78	56	17	39	36	11	25	48	21	27
83	127	43	84	66	25	41	41	21	20	47	19	28
84	123	51	72	42	16	26	15	7	8	48	19	29
85～89	478	175	303	242	72	170	125	44	81	218	73	145
85	110	46	64	43	12	31	33	15	18	42	17	25
86	99	41	58	56	24	32	31	7	24	57	19	38
87	83	26	57	55	16	39	20	8	12	51	16	35
88	96	25	71	49	12	37	27	11	16	40	11	29
89	90	37	53	39	8	31	14	3	11	28	10	18
90～94	236	59	177	96	24	72	64	12	52	99	30	69
90	64	25	39	26	7	19	15	4	11	28	10	18
91	63	17	46	28	7	21	18	3	15	20	7	13
92	49	5	44	19	2	17	11	3	8	13	3	10
93	37	7	30	16	6	10	11	1	10	17	7	10
94	23	5	18	7	2	5	9	1	8	21	3	18
95～99	56	9	47	36	7	29	19	5	14	32	5	27
95	14	5	9	13	4	9	7	2	5	7	2	5
96	17	1	16	7	1	6	5	3	2	8	3	5
97	11	2	9	9	1	8	2	0	2	8	0	8
98	7	0	7	4	1	3	3	0	3	6	0	6
99	7	1	6	3	0	3	2	0	2	3	0	3
100歳以上	9	2	7	7	0	7	1	0	1	2	1	1

市町村名	五木村			山江村			球磨村			あさぎ町		
	総数	男	女	総数	男	女	総数	男	女	総数	男	女
総数	1,039	498	541	3,401	1,591	1,810	3,599	1,698	1,901	15,311	7,075	8,236
0~4歳	19	8	11	159	78	81	93	50	43	605	308	297
0	8	3	5	25	14	11	22	11	11	121	59	62
1	2	0	2	30	9	21	16	6	10	122	66	56
2	2	1	1	31	16	15	12	8	4	122	65	57
3	3	1	2	44	23	21	27	17	10	123	57	66
4	4	3	1	29	16	13	16	8	8	117	61	56
5~9	37	20	17	212	111	101	130	77	53	772	395	377
5	3	1	2	45	26	19	30	19	11	158	79	79
6	9	6	3	36	21	15	28	18	10	144	67	77
7	10	4	6	38	23	15	21	12	9	158	85	73
8	5	4	1	54	23	31	23	11	12	160	84	76
9	10	5	5	39	18	21	28	17	11	152	80	72
10~14	27	14	13	203	114	89	168	92	76	763	388	375
10	2	1	1	46	21	25	27	14	13	146	73	73
11	7	4	3	49	28	21	35	16	19	130	60	70
12	5	2	3	36	24	12	34	20	14	161	63	98
13	7	4	3	32	19	13	31	21	10	164	97	67
14	6	3	3	40	22	18	41	21	20	162	95	67
15~19	21	12	9	139	72	67	113	41	72	645	346	299
15	5	2	3	42	23	19	27	7	20	152	96	56
16	9	7	2	30	20	10	21	10	11	155	86	69
17	3	1	2	32	19	13	31	11	20	141	68	73
18	3	1	2	24	8	16	22	10	12	119	58	61
19	1	1	0	11	2	9	12	3	9	78	38	40
20~24	10	6	4	74	33	41	65	32	33	329	113	216
20	3	2	1	10	6	4	7	2	5	45	22	23
21	1	0	1	13	8	5	15	9	6	54	11	43
22	1	0	1	14	6	8	7	4	3	67	24	43
23	3	2	1	22	6	16	16	9	7	79	21	58
24	2	2	0	15	7	8	20	8	12	84	35	49
25~29	39	16	23	97	52	45	96	39	57	516	257	259
25	6	3	3	16	8	8	14	4	10	70	31	39
26	7	5	2	19	11	8	20	11	9	90	49	41
27	3	0	3	16	8	8	13	9	4	102	44	58
28	12	4	8	21	11	10	27	10	17	123	67	56
29	11	4	7	25	14	11	22	5	17	131	66	65
30~34	34	22	12	158	68	90	112	64	48	647	308	339
30	5	3	2	29	9	20	22	11	11	121	59	62
31	7	5	2	32	13	19	28	14	14	127	59	68
32	9	6	3	37	15	22	15	10	5	130	65	65
33	3	3	0	30	17	13	24	13	11	109	51	58
34	10	5	5	30	14	16	23	16	7	160	74	86
35~39	42	22	20	195	94	101	138	67	71	758	380	378
35	6	3	3	39	17	22	28	13	15	137	76	61
36	12	5	7	41	17	24	23	10	13	144	75	69
37	6	4	2	31	9	22	28	18	10	157	71	86
38	8	5	3	43	20	23	25	11	14	140	62	78
39	10	5	5	41	31	10	34	15	19	180	96	84
40~44	51	35	16	170	74	96	154	79	75	829	422	407
40	5	5	0	41	14	27	21	8	13	147	75	72
41	8	5	3	27	17	10	33	17	16	156	72	84
42	10	6	4	38	20	18	38	20	18	191	99	92
43	15	9	6	33	13	20	33	16	17	159	83	76
44	13	10	3	31	10	21	29	18	11	176	93	83
45~49	36	19	17	178	93	85	142	74	68	809	373	436
45	3	1	2	33	19	14	27	16	11	142	63	79
46	11	4	7	36	18	18	27	12	15	165	80	85
47	3	3	0	32	18	14	25	15	10	179	83	96
48	10	5	5	43	20	23	24	12	12	155	80	75
49	9	6	3	34	18	16	39	19	20	168	67	101

市町村名	五木村			山江村			球磨村			あさぎ町		
	総数	男	女	総数	男	女	総数	男	女	総数	男	女
50~54	66	31	35	170	84	86	231	118	113	850	411	439
50	12	3	9	30	14	16	33	16	17	166	82	84
51	13	4	9	27	12	15	50	25	25	149	75	74
52	10	6	4	35	17	18	39	22	17	162	82	80
53	20	8	12	38	24	14	57	32	25	180	80	100
54	11	10	1	40	17	23	52	23	29	193	92	101
55~59	96	51	45	254	115	139	290	153	137	1,072	513	559
55	16	12	4	42	18	24	63	33	30	194	87	107
56	25	15	10	51	24	27	55	29	26	225	107	118
57	16	9	7	61	29	32	50	17	33	217	121	96
58	17	6	11	46	24	22	54	38	16	217	103	114
59	22	9	13	54	20	34	68	36	32	219	95	124
60~64	78	45	33	263	139	124	348	183	165	1,306	633	673
60	11	6	5	43	22	21	66	38	28	221	111	110
61	16	8	8	55	32	23	80	38	42	270	128	142
62	14	11	3	48	26	22	64	30	34	258	128	130
63	14	8	6	60	33	27	62	35	27	280	126	154
64	23	12	11	57	26	31	76	42	34	277	140	137
65~69	116	59	57	315	158	157	387	207	180	1,449	714	735
65	26	10	16	83	45	38	76	48	28	295	140	155
66	21	15	6	66	32	34	86	43	43	290	139	151
67	19	12	7	60	34	26	76	39	37	315	151	164
68	28	10	18	64	28	36	82	42	40	284	140	144
69	22	12	10	42	19	23	67	35	32	265	144	121
70~74	86	42	44	187	80	107	222	97	125	897	418	479
70	9	6	3	35	17	18	37	20	17	143	67	76
71	17	5	12	32	14	18	38	11	27	166	87	79
72	14	12	2	37	12	25	43	17	26	202	94	108
73	28	12	16	40	20	20	50	22	28	177	82	95
74	18	7	11	43	17	26	54	27	27	209	88	121
75~79	98	39	59	192	75	117	308	121	187	983	417	566
75	15	5	10	37	20	17	61	22	39	195	87	108
76	16	7	9	45	21	24	53	19	34	187	80	107
77	20	7	13	21	7	14	52	26	26	189	81	108
78	25	10	15	44	12	32	72	28	44	194	72	122
79	22	10	12	45	15	30	70	26	44	218	97	121
80~84	93	36	57	226	91	135	300	117	183	962	366	596
80	19	8	11	46	20	26	59	21	38	193	74	119
81	17	7	10	58	13	45	58	24	34	191	70	121
82	19	8	11	42	15	27	64	19	45	204	86	118
83	16	7	9	45	25	20	52	25	27	180	64	116
84	22	6	16	35	18	17	67	28	39	194	72	122
85~89	56	15	41	129	43	86	200	66	134	708	217	491
85	10	6	4	32	14	18	59	20	39	165	62	103
86	17	4	13	25	13	12	43	17	26	161	50	111
87	12	3	9	25	8	17	37	11	26	121	36	85
88	7	1	6	20	5	15	25	8	17	148	42	106
89	10	1	9	27	3	24	36	10	26	113	27	86
90~94	24	4	20	59	13	46	90	20	70	328	84	244
90	2	0	2	19	6	13	27	8	19	105	29	76
91	9	2	7	15	0	15	22	6	16	79	20	59
92	5	1	4	9	1	8	13	0	13	63	12	51
93	5	1	4	10	5	5	17	4	13	50	13	37
94	3	0	3	6	1	5	11	2	9	31	10	21
95~99	10	2	8	16	3	13	12	1	11	74	12	62
95	3	1	2	4	0	4	2	0	2	23	5	18
96	4	0	4	6	2	4	3	1	2	14	2	12
97	1	1	0	4	1	3	4	0	4	14	2	12
98	0	0	0	1	0	1	3	0	3	11	1	10
99	2	0	2	1	0	1	0	0	0	12	2	10
100歳以上	0	0	0	5	1	4	0	0	0	9	0	9

市町村名	天草郡			苓北町		
	総数	男	女	総数	男	女
総数	7,591	3,599	3,992	7,591	3,599	3,992
0～4歳	250	124	126	250	124	126
0	41	21	20	41	21	20
1	59	25	34	59	25	34
2	50	21	29	50	21	29
3	48	28	20	48	28	20
4	52	29	23	52	29	23
5～9	286	144	142	286	144	142
5	56	30	26	56	30	26
6	50	23	27	50	23	27
7	62	30	32	62	30	32
8	62	30	32	62	30	32
9	56	31	25	56	31	25
10～14	332	165	167	332	165	167
10	65	34	31	65	34	31
11	62	33	29	62	33	29
12	67	32	35	67	32	35
13	74	35	39	74	35	39
14	64	31	33	64	31	33
15～19	310	192	118	310	192	118
15	67	37	30	67	37	30
16	71	46	25	71	46	25
17	57	36	21	57	36	21
18	72	48	24	72	48	24
19	43	25	18	43	25	18
20～24	114	73	41	114	73	41
20	18	11	7	18	11	7
21	16	14	2	16	14	2
22	16	13	3	16	13	3
23	39	20	19	39	20	19
24	25	15	10	25	15	10
25～29	207	109	98	207	109	98
25	34	20	14	34	20	14
26	32	18	14	32	18	14
27	48	24	24	48	24	24
28	45	24	21	45	24	21
29	48	23	25	48	23	25
30～34	245	119	126	245	119	126
30	43	12	31	43	12	31
31	37	21	16	37	21	16
32	54	23	31	54	23	31
33	50	29	21	50	29	21
34	61	34	27	61	34	27
35～39	360	171	189	360	171	189
35	54	25	29	54	25	29
36	57	30	27	57	30	27
37	81	41	40	81	41	40
38	73	29	44	73	29	44
39	95	46	49	95	46	49
40～44	403	215	188	403	215	188
40	84	48	36	84	48	36
41	70	37	33	70	37	33
42	83	47	36	83	47	36
43	86	41	45	86	41	45
44	80	42	38	80	42	38
45～49	411	225	186	411	225	186
45	85	45	40	85	45	40
46	81	42	39	81	42	39
47	74	42	32	74	42	32
48	84	51	33	84	51	33
49	87	45	42	87	45	42

市町村名	天草郡			苓北町		
	総数	男	女	総数	男	女
50～54	454	228	226	454	228	226
50	74	29	45	74	29	45
51	100	53	47	100	53	47
52	93	47	46	93	47	46
53	94	51	43	94	51	43
54	93	48	45	93	48	45
55～59	561	283	278	561	283	278
55	96	52	44	96	52	44
56	130	66	64	130	66	64
57	95	46	49	95	46	49
58	128	60	68	128	60	68
59	112	59	53	112	59	53
60～64	717	360	357	717	360	357
60	140	71	69	140	71	69
61	148	72	76	148	72	76
62	116	60	56	116	60	56
63	176	84	92	176	84	92
64	137	73	64	137	73	64
65～69	713	387	326	713	387	326
65	133	77	56	133	77	56
66	142	70	72	142	70	72
67	169	95	74	169	95	74
68	139	63	76	139	63	76
69	130	82	48	130	82	48
70～74	491	219	272	491	219	272
70	82	30	52	82	30	52
71	90	40	50	90	40	50
72	105	43	62	105	43	62
73	91	44	47	91	44	47
74	123	62	61	123	62	61
75～79	506	212	294	506	212	294
75	102	48	54	102	48	54
76	91	33	58	91	33	58
77	102	48	54	102	48	54
78	109	40	69	109	40	69
79	102	43	59	102	43	59
80～84	547	198	349	547	198	349
80	130	45	85	130	45	85
81	124	47	77	124	47	77
82	84	39	45	84	39	45
83	104	35	69	104	35	69
84	105	32	73	105	32	73
85～89	398	119	279	398	119	279
85	76	22	54	76	22	54
86	89	34	55	89	34	55
87	85	21	64	85	21	64
88	75	20	55	75	20	55
89	73	22	51	73	22	51
90～94	228	45	183	228	45	183
90	72	17	55	72	17	55
91	53	5	48	53	5	48
92	50	7	43	50	7	43
93	28	7	21	28	7	21
94	25	9	16	25	9	16
95～99	51	9	42	51	9	42
95	13	2	11	13	2	11
96	14	4	10	14	4	10
97	9	1	8	9	1	8
98	5	1	4	5	1	4
99	10	1	9	10	1	9
100歳以上	7	2	5	7	2	5

第5表 県内市区町村間移動者数

市町村名 転入元	県 計	市 計	熊 本 市	中 央 区	東 区	西 区	南 区	北 区	八 代 市	人 吉 市	荒 尾 市	水 俣 市	玉 名 市	山 鹿 市	菊 池 市	宇 土 市	上 天 草 市	宇 城 市
県 計	49,159	40,966	27,950	8,379	6,542	3,255	4,982	4,792	1,874	709	607	275	1,162	896	1,086	906	452	1,315
市 計	39,227	33,395	23,536	7,339	4,861	2,946	4,374	4,016	1,441	341	370	196	877	706	820	801	395	1,117
熊本市	26,365	23,082	17,453	5,497	3,527	2,346	3,222	2,861	695	217	177	106	431	445	437	417	177	493
中央区	7,425	6,786	5,397	-	1,941	1,049	1,341	1,066	236	71	51	31	128	105	97	79	46	127
東区	7,315	6,066	4,682	2,469	-	377	850	986	176	81	43	29	59	101	113	77	62	94
西区	3,474	3,244	2,772	1,185	348	-	719	520	59	12	18	11	69	37	43	46	17	37
南区	3,656	3,178	2,260	894	526	551	-	289	131	31	23	22	50	44	36	189	38	178
北区	4,495	3,808	2,342	949	712	369	312	-	93	22	42	13	125	158	148	26	14	57
八代市	1,485	1,151	741	288	162	79	131	81	-	34	7	28	23	15	16	48	21	146
人吉市	754	485	326	110	89	28	48	51	62	-	7	4	20	4	5	0	4	24
荒尾市	643	507	241	85	44	21	37	54	44	7	-	1	134	14	5	10	9	11
水俣市	361	283	147	49	37	28	19	14	75	14	2	-	5	3	4	3	5	13
玉名市	1,003	781	481	156	72	81	68	104	17	4	113	10	-	46	35	6	2	20
山鹿市	883	738	420	108	100	40	45	127	13	7	13	3	61	-	132	9	6	7
菊池市	1,032	806	446	114	128	27	42	135	18	4	5	12	18	98	-	8	5	9
宇土市	1,188	1,104	511	123	63	73	208	44	148	2	4	7	97	7	8	-	29	253
上天草市	606	546	295	100	72	37	69	17	24	3	7	1	10	2	5	61	-	46
宇城市	1,433	1,216	614	144	90	69	243	68	219	15	6	10	25	7	15	190	48	-
阿蘇市	680	411	269	93	75	15	32	54	45	8	0	5	12	7	14	3	9	6
天草市	1,446	1,238	866	320	247	56	147	96	63	15	9	4	20	14	23	32	73	72
合志市	1,348	1,047	726	152	155	46	63	310	18	11	20	5	21	44	121	14	7	17
郡 計	9,932	7,571	4,414	1,040	1,681	309	608	776	433	368	237	79	285	190	266	105	57	198
下益城郡	178	113	66	19	20	3	21	3	6	3	0	3	4	0	1	6	6	15
美里町	178	113	66	19	20	3	21	3	6	3	0	3	4	0	1	6	6	15
玉名郡	790	705	200	55	37	33	13	62	8	0	192	0	179	68	20	1	14	3
玉東町	136	115	62	20	8	12	1	21	1	0	4	0	38	4	1	0	0	2
南関町	145	123	39	9	8	7	7	8	1	0	47	0	12	9	9	0	0	0
長洲町	331	312	49	18	8	8	3	12	2	0	134	0	99	7	5	1	8	1
和水町	178	155	50	8	13	6	2	21	4	0	7	0	30	48	5	0	6	0
菊池郡	2,335	1,820	962	192	308	68	67	327	58	17	10	9	32	56	147	10	2	21
大津町	1,060	776	395	89	136	23	29	118	30	10	8	4	6	28	81	8	1	9
菊陽町	1,275	1,044	567	103	172	45	38	209	28	7	2	5	26	28	66	2	1	12
阿蘇郡	1,344	871	567	174	204	39	47	103	32	1	9	1	27	15	39	4	3	25
南小国町	127	74	41	10	9	4	5	13	1	0	1	0	1	0	3	0	0	4
小国町	236	169	88	28	18	18	12	12	24	0	2	0	15	0	5	0	0	5
産山村	25	15	9	2	7	0	0	0	0	0	0	0	1	3	0	0	0	1
高森町	196	120	82	17	33	6	10	16	3	0	0	0	2	2	0	1	0	8
西原村	298	209	132	33	73	0	4	22	3	1	5	0	8	10	20	2	1	4
南阿蘇村	462	284	215	84	64	11	16	40	1	0	1	1	0	0	11	1	2	3
上益城郡	3,325	2,683	2,157	441	981	122	389	224	60	16	20	1	31	37	46	64	20	78
御船町	618	434	356	64	131	41	83	37	8	3	3	0	4	4	7	6	5	20
嘉島町	332	264	215	52	78	8	65	12	4	2	4	0	1	0	1	9	5	9
益城町	1,774	1,528	1,251	215	686	50	155	145	33	9	11	1	25	23	22	33	9	14
甲佐町	231	181	138	41	40	11	37	9	6	1	1	0	0	1	7	8	0	14
山都町	370	276	197	69	46	12	49	21	9	1	1	0	1	9	9	8	1	21
八代郡	254	240	65	19	18	8	15	5	120	3	0	0	1	5	0	8	2	33
氷川町	254	240	65	19	18	8	15	5	120	3	0	0	1	5	0	8	2	33
葦北郡	340	299	107	30	36	7	19	15	91	13	1	56	3	3	2	5	3	6
芦北町	265	239	96	28	33	5	18	12	76	12	1	26	3	3	2	5	3	5
津奈木町	75	60	11	2	3	2	1	3	15	1	0	30	0	0	0	0	0	1
球磨郡	1,197	682	226	84	57	22	32	31	54	315	5	9	7	6	9	7	7	17
錦町	270	178	44	21	11	1	6	5	6	107	2	2	2	1	3	4	1	0
多良木町	242	115	60	19	11	5	13	12	10	35	0	1	0	1	1	2	0	3
湯前町	106	27	16	6	2	2	4	2	1	7	0	0	2	0	0	1	0	0
水上村	43	15	6	4	0	1	0	1	6	0	0	3	0	0	0	0	0	0
相良村	92	56	16	3	6	5	2	0	3	37	0	0	0	0	0	0	0	0
五木村	38	30	7	4	0	3	0	0	4	15	0	0	0	0	0	0	0	4
山江村	84	51	9	4	5	0	0	0	1	31	1	2	1	0	3	0	0	2
球磨村	65	57	19	5	8	1	3	2	4	32	0	0	0	0	0	0	0	1
あさぎり町	257	153	49	18	14	4	4	9	19	51	2	1	2	4	2	0	6	7
天草郡	169	158	64	26	20	7	5	6	4	0	0	0	1	0	2	0	0	0
苓北町	169	158	64	26	20	7	5	6	4	0	0	0	1	0	2	0	0	0

阿蘇市	天草市	合志市	郡計	下益城郡	美里町	玉名郡	玉東町	南関町	長洲町	和水町	菊池郡	大津町	菊陽町	阿蘇郡	南小国町	小国町	産山村	市町村名 転入先 転入元
540	1,005	2,189	8,193	125	125	619	105	108	267	139	2,750	1,178	1,572	827	86	133	24	県計
296	803	1,696	5,832	81	81	523	91	74	241	117	2,021	850	1,171	487	41	71	19	市計
187	531	1,316	3,283	47	47	149	55	14	46	34	1,158	408	750	309	19	36	4	熊本市
43	178	197	639	3	3	41	13	2	18	8	209	80	129	86	5	7	1	中央区
75	155	319	1,249	13	13	20	1	5	4	10	376	126	250	107	3	8	3	東区
25	46	52	230	6	6	34	7	4	16	7	61	28	33	32	4	6	0	西区
17	68	91	478	22	22	12	4	0	4	4	90	40	50	41	3	10	0	南区
27	84	657	687	3	3	42	30	3	4	5	422	134	288	43	4	5	0	北区
12	36	24	334	4	4	7	1	0	5	1	58	25	33	11	2	3	0	八代市
6	9	14	269	0	0	1	0	0	0	1	24	18	6	1	0	1	0	人吉市
0	15	16	136	0	0	101	0	19	71	11	15	9	6	6	1	2	0	荒尾市
5	3	4	78	1	1	0	0	0	0	0	19	13	6	0	0	0	0	水俣市
6	14	27	222	0	0	154	20	13	90	31	23	14	9	7	1	1	0	玉名市
5	14	48	145	1	1	38	0	15	1	22	61	37	24	4	0	0	0	山鹿市
15	17	151	226	0	0	10	2	1	1	6	155	75	80	25	1	5	0	菊池市
11	17	10	84	1	1	8	3	1	3	1	42	12	30	1	1	0	0	宇土市
6	79	7	60	0	0	1	0	0	1	0	18	11	7	3	0	1	0	上天草市
10	36	21	217	18	18	9	1	0	6	2	49	22	27	9	1	2	0	宇城市
-	5	28	269	2	2	13	0	11	1	1	134	99	35	80	10	17	13	阿蘇市
17	-	30	208	0	0	11	5	0	5	1	65	38	27	5	1	1	0	天草市
16	27	-	301	7	7	21	4	0	11	6	200	69	131	26	4	2	2	合志市
244	202	493	2,361	44	44	96	14	34	26	22	729	328	401	340	45	62	5	郡計
0	2	1	65	0	0	0	0	0	0	0	9	5	4	1	0	0	0	下益城郡
0	2	1	65	0	-	0	0	0	0	0	9	5	4	1	0	0	0	美里町
3	5	12	85	0	0	53	9	22	12	10	19	10	9	5	0	4	0	玉名郡
0	0	3	21	0	0	7	-	1	4	2	7	4	3	5	0	4	0	玉東町
1	0	5	22	0	0	16	0	-	8	8	4	3	1	0	0	0	0	南関町
0	5	1	19	0	0	15	8	7	-	0	2	1	1	0	0	0	0	長洲町
2	0	3	23	0	0	15	1	14	0	-	6	2	4	0	0	0	0	和水町
106	49	341	515	6	6	8	1	0	6	1	273	105	168	101	2	8	1	菊池郡
88	29	79	284	5	5	3	0	0	3	0	168	-	168	67	1	8	1	大津町
18	20	262	231	1	1	5	1	0	3	1	105	105	-	34	1	0	0	菊陽町
98	18	32	473	1	1	4	0	2	1	1	239	137	102	167	41	41	1	阿蘇郡
19	3	1	53	0	0	2	0	1	1	0	9	7	2	40	-	35	1	南小国町
20	5	5	67	0	0	0	0	0	0	0	15	5	10	41	37	-	0	小国町
1	0	0	10	0	0	0	0	0	0	0	6	5	1	2	1	0	-	産山村
13	4	5	76	1	1	1	0	0	0	1	26	18	8	41	1	4	0	高森町
12	0	11	89	0	0	1	0	1	0	0	53	40	13	11	0	0	0	西原村
33	6	10	178	0	0	0	0	0	0	0	130	62	68	32	2	2	0	南阿蘇村
32	33	88	642	35	35	26	3	10	5	8	158	55	103	59	2	6	3	上益城郡
1	9	8	184	11	11	8	3	1	3	1	33	15	18	18	1	1	2	御船町
2	6	6	68	4	4	0	0	0	0	0	4	0	4	3	0	0	0	嘉島町
20	14	63	246	3	3	17	0	9	1	7	99	30	69	28	1	5	1	益城町
4	0	1	50	5	5	0	0	0	0	0	6	1	5	1	0	0	0	甲佐町
5	4	10	94	12	12	1	0	0	1	0	16	9	7	9	0	0	0	山都町
0	0	3	14	0	0	2	0	0	0	2	1	0	1	1	0	1	0	八代郡
0	0	3	14	0	0	2	0	0	0	2	1	0	1	1	0	1	0	水川町
0	4	5	41	2	2	0	0	0	0	0	4	1	3	2	0	0	0	葦北郡
0	4	3	26	2	2	0	0	0	0	0	2	1	1	1	0	0	0	芦北町
0	0	2	15	0	0	0	0	0	0	0	2	0	2	1	0	0	0	津奈木町
1	10	9	515	0	0	1	0	0	1	0	19	9	10	4	0	2	0	球磨郡
1	4	1	92	0	0	0	0	0	0	0	4	1	3	1	0	0	0	錦町
0	2	0	127	0	0	0	0	0	0	0	4	0	4	2	0	2	0	多良木町
0	0	0	79	0	0	0	0	0	0	0	2	0	2	0	0	0	0	湯前町
0	0	0	28	0	0	0	0	0	0	0	0	0	0	0	0	0	0	水上村
0	0	0	36	0	0	0	0	0	0	0	1	1	0	0	0	0	0	相良村
0	0	0	8	0	0	0	0	0	0	0	0	0	0	0	0	0	0	五木村
0	1	0	33	0	0	0	0	0	0	0	3	2	1	0	0	0	0	山江村
0	1	0	8	0	0	0	0	0	0	0	1	1	0	0	0	0	0	球磨村
0	2	8	104	0	0	1	0	0	1	0	4	4	0	1	0	0	0	あさぎり町
4	81	2	11	0	0	2	1	0	1	0	7	6	1	0	0	0	0	天草郡
4	81	2	11	0	0	2	1	0	1	0	7	6	1	0	0	0	0	苓北町

市町村名 転入元	高森町	西原村	南阿蘇村	上益城郡	御船町	嘉島町	益城町	甲佐町	山都町	八代郡	氷川町	葦北郡	芦北町	津奈木町	球磨郡	錦町	多良木町	湯前町
県計	146	191	247	2,156	425	293	932	234	272	271	271	256	198	58	1,062	237	161	100
市計	85	122	149	1,601	274	220	788	146	173	249	249	217	171	46	537	147	71	27
熊本市	57	90	103	1,278	229	164	650	116	119	45	45	76	69	7	193	51	33	14
中央区	20	15	38	192	43	18	93	13	25	20	20	29	24	5	50	7	13	3
東区	20	43	30	650	89	71	406	37	47	7	7	16	16	0	53	11	15	7
西区	5	8	9	70	19	11	20	11	9	4	4	5	5	0	12	8	0	0
南区	5	11	12	254	57	49	80	44	24	5	5	18	17	1	36	7	3	0
北区	7	13	14	112	21	15	51	11	14	9	9	8	7	1	42	18	2	4
八代市	1	4	1	49	6	8	20	5	10	125	42	41	1	1	38	12	3	3
吉尾市	0	0	0	10	3	1	6	0	0	1	1	7	7	0	225	58	25	8
荒尾市	2	1	0	11	1	0	8	1	1	0	0	0	0	0	3	2	1	0
水俣市	0	0	0	4	0	0	4	0	0	1	1	52	18	34	1	1	0	0
玉名市	1	0	4	14	4	1	4	0	5	1	1	7	6	1	16	7	0	0
山鹿市	1	0	3	17	3	3	10	1	0	4	4	1	1	0	19	9	0	0
菊池市	0	11	8	25	8	3	9	4	1	2	2	0	0	0	7	3	2	1
宇土市	0	0	0	25	1	12	4	7	1	1	1	1	1	0	3	0	0	0
上天草市	0	0	2	20	2	7	9	0	2	4	4	4	4	0	5	0	0	0
宇城市	1	4	1	61	9	13	20	10	9	54	54	9	8	1	7	1	2	0
阿蘇市	20	0	20	19	1	0	5	0	13	6	6	4	4	0	6	0	1	0
天草市	0	3	0	34	5	6	18	1	4	5	5	12	12	0	6	1	3	1
合志市	2	9	7	34	2	2	21	1	8	0	0	2	0	2	8	2	1	0
郡計	61	69	98	555	151	73	144	88	99	22	22	39	27	12	525	90	90	73
下益城郡	0	1	0	52	18	11	4	9	10	3	3	0	0	0	0	0	0	0
美里町	0	1	0	52	18	11	4	9	10	3	3	0	0	0	0	0	0	0
玉名郡	0	0	1	7	1	1	1	0	4	0	0	0	0	0	1	1	0	0
玉東町	0	0	1	2	0	0	0	0	2	0	0	0	0	0	0	0	0	0
南関町	0	0	0	2	0	1	1	0	0	0	0	0	0	0	0	0	0	0
長洲町	0	0	0	1	0	0	0	0	1	0	0	0	0	0	1	1	0	0
和水町	0	0	0	2	1	0	0	0	1	0	0	0	0	0	0	0	0	0
菊池郡	23	23	44	89	21	6	50	1	11	4	4	7	7	0	24	4	6	0
大津町	15	14	28	36	6	1	26	0	3	0	0	0	0	0	4	0	0	0
菊陽町	8	9	16	53	15	5	24	1	8	4	4	7	7	0	20	4	6	0
阿蘇郡	32	8	44	42	4	2	19	3	14	4	4	5	5	0	8	1	0	0
南小国町	2	1	1	2	0	0	1	0	1	0	0	0	0	0	0	0	0	0
小国町	1	1	2	6	2	0	2	2	0	0	0	0	0	0	4	0	0	0
産山村	1	0	0	2	0	0	1	0	1	0	0	0	0	0	0	0	0	0
高森町	-	4	32	2	0	0	0	1	1	0	0	4	4	0	1	1	0	0
西原村	2	-	9	21	0	0	14	0	7	0	0	0	0	0	3	0	0	0
南阿蘇村	26	2	-	9	2	2	1	0	4	4	4	1	1	0	0	0	0	0
上益城郡	6	33	9	332	101	52	56	69	54	6	6	4	2	2	17	1	4	2
御船町	0	13	1	105	-	22	25	32	26	3	3	0	0	0	6	0	1	1
嘉島町	1	2	0	56	22	-	7	19	8	1	1	0	0	0	0	0	0	0
益城町	3	13	5	84	40	15	-	13	16	2	2	3	1	2	5	1	0	0
甲佐町	0	1	0	37	18	7	8	-	4	0	0	0	0	0	1	0	0	0
山都町	2	4	3	50	21	8	16	5	-	0	0	1	1	0	5	0	3	1
八代郡	0	0	0	4	1	0	1	1	1	0	0	2	2	0	4	1	0	0
氷川町	0	0	0	4	1	0	1	1	1	0	-	2	2	0	4	1	0	0
葦北郡	0	2	0	8	0	1	4	3	0	2	2	17	9	8	6	3	1	1
芦北町	0	1	0	5	0	1	2	2	0	2	2	8	-	8	6	3	1	1
津奈木町	0	1	0	3	0	0	2	1	0	0	0	9	9	-	0	0	0	0
球磨郡	0	2	0	21	5	0	9	2	5	1	1	4	2	2	465	79	79	70
錦町	0	1	0	8	1	0	6	1	0	1	1	1	1	0	77	-	6	6
多良木町	0	0	0	2	0	0	2	0	0	0	0	1	1	0	118	19	-	33
湯前町	0	0	0	2	1	0	0	0	1	0	0	0	0	0	75	17	23	-
水上村	0	0	0	0	0	0	0	0	0	0	0	0	0	0	28	3	8	9
相良村	0	0	0	0	0	0	0	0	0	0	0	2	0	2	33	7	7	0
五木村	0	0	0	0	0	0	0	0	0	0	0	0	0	0	8	2	0	3
山江村	0	0	0	4	3	0	0	1	0	0	0	0	0	0	26	4	1	1
球磨村	0	0	0	0	0	0	0	0	0	0	0	0	0	0	7	2	0	2
あさぎり町	0	1	0	5	0	0	1	0	4	0	0	0	0	0	93	25	34	16
天草郡	0	0	0	0	0	0	0	0	0	2	2	0	0	0	0	0	0	0
苓北町	0	0	0	0	0	0	0	0	0	2	2	0	0	0	0	0	0	0

水上村	相良村	五木村	山江村	球磨村	あさぎり町	天草郡	葦北町	転入先 市町村名 転入元
42	84	33	91	41	273	127	127	県 計
13	44	17	54	32	132	116	116	市 計
6	11	5	3	10	60	28	28	熊本市
4	3	3	0	1	16	9	9	中央区
1	7	1	2	4	5	7	7	東区
0	0	1	1	0	2	6	6	西区
1	1	0	0	1	23	0	0	南区
0	0	0	0	4	14	6	6	北区
1	1	2	4	2	10	0	0	八代市
3	23	5	42	18	43	0	0	人吉市
0	0	0	0	0	0	0	0	荒尾市
0	0	0	0	0	0	0	0	水俣市
0	6	0	0	0	3	0	0	玉名市
0	0	1	0	0	9	0	0	山鹿市
0	0	1	0	0	0	2	2	菊池市
0	0	1	0	1	1	2	2	宇土市
0	0	0	4	0	1	5	5	上天草市
3	0	0	0	0	1	1	1	宇城市
0	2	0	0	1	2	5	5	阿蘇市
0	0	0	0	0	1	70	70	天草市
0	1	2	1	0	1	3	3	合志市
29	40	16	37	9	141	11	11	郡 計
0	0	0	0	0	0	0	0	下益城郡
0	0	0	0	0	0	0	0	美里町
0	0	0	0	0	0	0	0	玉名郡
0	0	0	0	0	0	0	0	玉東町
0	0	0	0	0	0	0	0	南関町
0	0	0	0	0	0	0	0	長洲町
0	0	0	0	0	0	0	0	和水町
0	8	0	0	2	4	3	3	菊池郡
0	0	0	0	0	4	1	1	大津町
0	8	0	0	2	0	2	2	菊陽町
0	0	3	0	0	4	3	3	阿蘇郡
0	0	0	0	0	0	0	0	南小国町
0	0	0	0	0	4	1	1	小国町
0	0	0	0	0	0	0	0	産山村
0	0	0	0	0	0	0	0	高森町
0	0	3	0	0	0	0	0	西原村
0	0	0	0	0	0	2	2	南阿蘇村
1	5	2	1	0	1	5	5	上益城郡
0	3	0	1	0	0	0	0	御船町
0	0	0	0	0	0	0	0	嘉島町
0	2	2	0	0	0	5	5	益城町
1	0	0	0	0	0	0	0	甲佐町
0	0	0	0	0	1	0	0	山都町
0	0	0	3	0	0	0	0	八代郡
0	0	0	3	0	0	0	0	氷川町
0	0	0	0	0	1	0	0	葦北郡
0	0	0	0	0	1	0	0	芦北町
0	0	0	0	0	0	0	0	津奈木町
28	27	11	33	7	131	0	0	球磨郡
1	5	4	17	2	36	0	0	錦町
9	7	0	3	0	47	0	0	多良木町
10	0	0	0	0	25	0	0	湯前町
-	0	1	0	0	7	0	0	水上村
0	-	3	7	1	8	0	0	相良村
0	1	-	0	0	2	0	0	五木村
0	10	1	-	4	5	0	0	山江村
0	1	0	1	-	1	0	0	球磨村
8	3	2	5	0	-	0	0	あさぎり町
0	0	0	0	0	0	0	0	天草郡
0	0	0	0	0	0	0	-	葦北町

第6表 都道府県移動者数 【県外⇒県内市区町村】

転入先 転入元	熊本市	中央区	東区	西区	南区	北区	八代市	人吉市	荒尾市	水俣市	玉名市	山鹿市	菊池市
北海道	165	72	51	17	4	21	5	1	2	5	7	0	7
青森県	22	13	5	2	2	0	2	0	1	0	1	0	0
岩手県	40	9	16	8	4	3	0	0	0	1	1	0	1
宮城県	112	46	28	6	9	23	6	0	8	1	4	0	2
秋田県	11	1	4	0	4	2	4	0	1	0	1	0	1
山形県	16	7	2	2	4	1	0	0	0	0	1	0	0
福島県	64	24	17	7	1	15	6	0	1	0	1	1	1
茨城県	93	33	31	7	6	16	5	5	6	1	5	6	6
栃木県	68	17	12	5	18	16	5	2	5	0	7	1	1
群馬県	43	19	12	2	2	8	2	1	1	0	2	9	0
埼玉県	370	123	116	29	34	68	35	20	8	16	27	15	12
千葉県	354	138	86	27	32	71	27	11	19	15	10	15	10
東京都	1,405	671	327	120	124	163	118	50	34	23	31	52	31
神奈川県	581	232	159	57	48	85	53	23	31	14	47	35	29
新潟県	38	20	7	1	2	8	3	2	1	2	3	0	0
富山県	25	8	5	3	8	1	5	2	0	1	0	1	0
石川県	46	20	5	8	5	8	10	2	0	1	0	5	0
福井県	13	10	0	1	1	1	0	0	1	2	3	0	1
山梨県	36	10	17	4	2	3	3	0	0	0	6	1	6
長野県	64	24	12	5	12	11	2	1	4	0	1	0	3
岐阜県	49	21	8	8	2	10	12	7	1	6	10	7	5
静岡県	148	42	39	12	13	42	34	5	4	6	53	6	4
愛知県	351	115	104	31	52	49	61	38	12	11	32	20	17
三重県	80	20	27	8	6	19	10	0	3	3	7	9	12
滋賀県	81	31	22	7	11	10	10	12	5	2	7	4	7
京都府	174	79	27	17	12	39	19	7	6	2	6	8	3
大阪府	543	210	128	38	82	85	75	26	31	10	35	26	24
兵庫県	323	133	68	36	36	50	39	4	9	5	12	17	11
奈良県	58	29	8	5	6	10	3	1	4	5	2	1	7
和歌山県	24	5	6	4	3	6	4	0	0	1	1	4	0
鳥取県	36	17	10	1	1	7	1	0	0	0	2	0	2
島根県	23	13	7	1	2	0	9	0	2	0	2	2	3
岡山県	142	56	49	10	10	17	15	1	4	3	8	26	12
広島県	278	112	69	26	27	44	61	5	16	9	11	12	9
山口県	189	85	45	23	16	20	21	3	14	0	5	5	15
徳島県	19	10	7	1	0	1	4	3	0	1	1	3	2
香川県	93	35	20	9	8	21	7	1	2	0	2	3	1
愛媛県	113	47	27	2	19	18	15	7	12	4	2	3	4
高知県	48	20	11	2	2	13	3	1	0	1	1	2	3
福岡県	3,691	1,488	838	389	453	523	428	114	548	45	248	148	83
佐賀県	408	127	120	48	53	60	30	4	18	1	24	9	9
長崎県	878	328	208	72	107	163	67	9	44	2	43	24	15
大分県	763	279	203	56	84	141	49	26	10	11	16	30	37
宮崎県	980	345	256	107	91	181	74	48	7	10	23	16	14
鹿児島県	1,376	525	325	162	162	202	152	80	20	80	40	18	35
沖縄県	304	104	99	28	20	53	26	1	6	6	19	3	7
国外	445	145	103	40	55	102	409	82	205	11	147	39	84
その他	1,354	885	224	87	62	96	44	15	15	6	22	19	16
合計	16,537	6,803	3,970	1,541	1,717	2,506	1,973	620	1,121	323	939	605	552

転入先 転入元	転入元													
	宇土市	上天草市	宇城市	阿蘇市	天草市	合志市	美里町	玉東町	南関町	長洲町	和水町	大津町	菊陽町	南小国町
北海道	4	3	3	2	12	4	1	0	0	3	1	5	11	2
青森県	1	0	2	0	3	0	0	0	0	0	0	0	1	0
岩手県	1	3	1	0	0	1	0	0	0	0	0	3	1	0
宮城県	1	0	3	2	4	6	1	0	0	0	0	4	11	0
秋田県	0	0	0	0	0	1	0	0	0	1	0	0	2	0
山形県	1	0	0	0	0	1	0	0	0	0	0	1	2	0
福島県	1	0	3	1	0	6	1	0	1	0	2	4	5	1
茨城県	4	3	2	1	6	16	1	1	0	1	2	11	12	0
栃木県	0	4	0	0	1	8	0	0	0	0	1	7	4	1
群馬県	0	0	0	6	2	4	0	0	2	1	0	4	6	2
埼玉県	11	4	18	8	19	9	1	0	0	1	1	12	26	2
千葉県	8	1	7	6	17	17	1	4	0	17	0	11	14	4
東京都	32	24	55	31	72	52	3	2	3	23	15	63	42	5
神奈川県	12	9	38	19	31	47	2	1	1	11	7	40	44	2
新潟県	2	0	2	1	3	3	0	0	1	0	0	5	1	0
富山県	0	0	1	0	0	1	0	0	0	2	0	0	0	0
石川県	0	0	1	0	4	7	0	0	0	0	0	0	3	0
福井県	1	0	1	0	1	0	0	0	0	0	0	1	0	0
山梨県	4	0	1	1	0	8	0	0	0	0	0	1	10	0
長野県	1	1	0	0	1	1	0	2	2	2	0	2	8	4
岐阜県	12	2	8	0	5	1	0	2	3	0	1	3	3	2
静岡県	6	7	13	2	9	16	0	0	0	2	0	15	13	0
愛知県	23	18	27	11	79	22	7	2	3	6	5	33	31	3
三重県	1	0	7	1	8	26	0	0	0	3	0	15	15	0
滋賀県	5	4	3	1	4	3	1	0	0	3	0	3	12	2
京都府	3	4	16	8	20	8	1	2	0	3	0	12	3	0
大阪府	34	28	33	17	73	22	3	1	5	30	8	21	14	5
兵庫県	15	6	22	7	26	20	4	0	1	6	1	32	18	2
奈良県	3	2	4	1	5	2	0	0	0	2	0	2	1	0
和歌山県	3	4	0	3	0	2	0	0	0	0	0	0	3	0
鳥取県	0	0	1	0	6	3	0	0	0	0	0	2	0	1
島根県	0	0	1	1	4	3	0	0	1	0	0	2	4	0
岡山県	6	0	6	12	9	4	1	0	2	3	0	8	4	0
広島県	4	7	8	11	18	11	2	3	3	3	1	17	15	1
山口県	5	3	6	3	6	11	1	0	0	2	6	7	12	2
徳島県	0	1	2	0	4	3	0	0	0	3	0	1	4	0
香川県	3	0	1	0	5	2	1	0	0	1	0	1	1	0
愛媛県	0	1	5	1	5	3	3	0	0	2	0	3	3	2
高知県	0	0	2	0	1	0	0	0	0	1	1	4	0	0
福岡県	91	38	133	76	182	190	11	10	88	85	32	191	199	26
佐賀県	9	7	29	7	12	21	1	0	10	2	3	35	27	2
長崎県	9	10	36	20	63	45	1	0	5	15	1	46	50	8
大分県	15	3	27	23	33	71	0	2	1	6	0	37	60	12
宮崎県	10	11	38	11	40	29	1	0	4	15	3	36	45	7
鹿児島県	14	11	55	19	87	61	3	1	0	2	1	91	79	2
沖縄県	3	2	7	1	17	31	0	4	0	0	0	13	6	1
国外	348	27	94	286	43	124	5	22	18	56	12	110	83	46
その他	17	22	29	8	20	23	2	1	6	8	7	11	10	1
合計	723	270	751	608	960	949	59	60	160	321	111	925	918	148

転入先 転入元	小国町	産山村	高森町	西原村	南阿蘇村	御船町	嘉島町	益城町	甲佐町	山都町	氷川町	芦北町	津奈木町	錦町
北海道	3	1	1	1	1	1	1	0	0	1	1	0	0	0
青森県	0	0	0	0	0	0	0	0	0	0	0	0	0	0
岩手県	0	0	0	0	0	0	0	1	1	0	0	0	0	0
宮城県	0	0	0	2	1	0	0	3	0	1	0	1	0	1
秋田県	0	0	0	0	0	0	0	0	1	0	0	0	0	0
山形県	0	0	0	0	1	0	0	0	0	0	0	0	0	0
福島県	0	0	0	0	1	3	1	1	0	0	0	1	0	0
茨城県	0	0	3	0	1	0	1	1	0	1	0	0	1	2
栃木県	2	0	0	0	1	0	0	3	0	0	0	0	0	0
群馬県	0	0	0	4	0	3	0	3	0	2	0	0	0	0
埼玉県	1	3	0	3	1	2	7	14	1	4	2	1	1	0
千葉県	1	0	4	4	3	4	7	9	3	3	0	6	1	1
東京都	10	0	5	4	8	12	15	19	3	18	6	16	2	13
神奈川県	3	0	4	3	13	4	1	16	3	4	3	4	4	2
新潟県	0	0	0	0	0	0	0	3	0	0	0	0	0	0
富山県	0	0	0	0	1	0	1	0	0	0	0	0	0	1
石川県	0	0	0	2	1	0	0	0	0	0	0	1	0	0
福井県	0	0	0	0	0	0	0	0	0	0	0	1	0	0
山梨県	0	0	0	0	1	1	0	4	0	0	1	1	0	0
長野県	1	0	0	0	0	0	0	1	0	0	3	0	0	0
岐阜県	3	0	0	1	0	1	0	0	2	0	1	1	0	1
静岡県	3	0	4	0	3	2	0	11	1	1	0	5	0	2
愛知県	5	0	4	11	2	7	2	12	2	5	8	6	3	8
三重県	0	0	0	1	1	1	0	0	0	1	2	1	0	3
滋賀県	2	0	0	0	0	0	1	4	0	0	0	10	0	1
京都府	1	0	2	1	7	0	0	7	4	2	0	7	0	3
大阪府	6	0	1	7	9	4	2	7	6	9	12	13	11	5
兵庫県	1	0	0	0	8	6	1	6	1	6	3	5	2	1
奈良県	2	0	0	0	0	0	4	0	0	0	0	0	2	1
和歌山県	0	0	0	0	0	0	0	0	0	0	0	0	0	0
鳥取県	0	0	0	0	3	0	0	4	0	3	0	0	0	0
島根県	1	0	4	0	0	0	0	2	0	0	0	3	0	0
岡山県	0	0	3	0	1	1	0	5	0	0	10	1	2	0
広島県	0	0	0	3	3	4	0	7	0	10	0	3	1	1
山口県	0	0	0	0	3	1	0	3	0	4	1	1	1	0
徳島県	1	0	0	0	0	0	3	0	0	0	1	0	0	4
香川県	0	0	1	0	0	0	0	2	0	0	0	0	0	0
愛媛県	0	0	1	1	5	1	0	1	1	0	0	0	0	0
高知県	0	0	0	0	1	0	0	4	0	0	0	0	0	2
福岡県	39	5	16	20	41	23	24	88	13	25	34	17	7	31
佐賀県	2	0	5	6	4	2	4	18	0	0	5	0	0	3
長崎県	7	0	3	6	9	6	12	26	11	3	1	1	1	7
大分県	29	4	6	2	7	9	6	24	4	6	2	5	1	6
宮崎県	5	0	5	3	8	9	4	20	0	16	3	4	0	11
鹿児島県	3	2	0	1	9	11	4	19	2	11	11	16	2	11
沖縄県	0	0	0	5	1	6	2	14	2	0	2	4	0	0
国外	219	6	7	13	17	31	5	25	7	7	6	13	1	6
その他	2	1	2	7	4	9	5	31	6	6	4	6	1	0
合計	352	22	81	111	180	164	113	418	74	149	122	154	44	127

転入先 転入元	多良木町	湯前町	水上村	相良村	五木村	山江村	球磨村	あさぎり町	苓北町	合計
北海道	0	0	0	1	0	0	0	2	1	258
青森県	0	0	0	0	0	0	0	0	0	33
岩手県	3	1	0	0	0	0	0	0	0	59
宮城県	2	0	0	0	0	0	0	0	0	176
秋田県	0	0	0	0	0	0	0	3	0	26
山形県	0	0	0	0	0	0	0	0	0	23
福島県	0	0	0	0	0	0	0	0	0	106
茨城県	0	0	0	0	0	0	0	0	0	197
栃木県	1	0	0	1	0	0	0	0	0	123
群馬県	0	0	0	0	1	1	0	0	2	101
埼玉県	1	0	0	1	0	0	0	1	1	659
千葉県	2	1	2	0	0	0	0	3	2	624
東京都	9	3	1	5	5	0	4	12	8	2,344
神奈川県	2	1	3	0	1	1	0	4	2	1,155
新潟県	0	0	0	1	0	0	0	0	0	71
富山県	0	0	0	0	0	0	0	0	0	41
石川県	0	0	0	0	0	0	0	2	0	85
福井県	0	0	0	0	0	0	0	0	0	25
山梨県	0	0	0	0	0	0	0	0	0	85
長野県	1	0	0	0	1	1	0	0	0	107
岐阜県	0	0	0	0	0	0	0	1	0	150
静岡県	0	0	0	1	0	0	1	1	0	378
愛知県	11	6	1	4	0	4	2	18	4	937
三重県	0	0	0	0	0	0	1	4	0	215
滋賀県	1	0	0	2	0	0	1	2	1	194
京都府	0	0	4	3	0	0	0	4	0	350
大阪府	4	1	2	2	0	4	1	15	7	1,192
兵庫県	4	6	0	0	0	1	1	7	2	641
奈良県	0	0	0	0	0	0	0	0	0	112
和歌山県	0	0	0	0	0	0	0	0	0	49
鳥取県	1	1	0	0	0	0	0	1	1	68
島根県	0	0	0	0	0	0	0	0	0	67
岡山県	0	0	0	0	0	0	0	0	0	289
広島県	6	1	0	0	0	0	0	4	7	555
山口県	4	0	1	0	0	0	0	1	1	337
徳島県	0	0	0	0	0	0	0	0	0	60
香川県	0	0	0	0	0	0	0	0	1	128
愛媛県	0	0	0	0	0	0	0	0	0	198
高知県	1	0	0	0	0	0	0	0	0	76
福岡県	16	4	6	14	0	4	6	40	15	7,145
佐賀県	1	0	0	0	0	1	0	2	1	722
長崎県	1	2	0	1	3	0	0	0	13	1,504
大分県	1	0	0	1	0	0	0	1	2	1,348
宮崎県	9	8	4	0	4	2	1	14	2	1,554
鹿児島県	12	6	1	1	6	2	5	6	8	2,376
沖縄県	0	0	0	0	0	0	0	2	0	495
国外	6	2	2	5	1	0	0	12	7	3,094
その他	0	1	2	2	0	2	1	12	2	1,762
合計	99	44	29	45	22	23	24	174	90	32,294

第6表 都道府県移動者数 【県内市区町村⇒県外】

転出元 転出先	熊本市	中央区	東区	西区	南区	北区	八代市	人吉市	荒尾市	水俣市	玉名市	山鹿市	菊池市
北海道	217	83	63	27	12	32	18	5	6	0	6	6	5
青森県	13	7	2	1	0	3	0	0	3	0	0	0	1
岩手県	22	5	9	4	3	1	1	2	1	0	0	0	1
宮城県	83	30	26	6	12	9	2	4	1	0	8	1	5
秋田県	11	5	1	4	1	0	1	0	0	2	1	0	0
山形県	32	14	5	3	3	7	2	1	1	0	0	4	2
福島県	54	22	15	3	2	12	5	0	1	1	4	0	2
茨城県	121	52	32	8	9	20	8	1	6	0	6	3	3
栃木県	99	28	25	12	6	28	7	1	4	0	0	2	3
群馬県	61	24	11	3	10	13	8	1	3	0	5	6	0
埼玉県	554	179	182	34	54	105	49	19	26	18	23	13	22
千葉県	483	151	154	30	65	83	46	14	19	33	28	15	13
東京都	2,109	900	533	182	222	272	166	61	67	32	94	60	64
神奈川県	910	309	263	87	85	166	98	29	40	24	60	31	42
新潟県	47	29	7	3	5	3	5	1	2	0	1	1	0
富山県	23	7	8	0	2	6	3	5	0	0	0	5	3
石川県	36	23	6	2	3	2	4	0	3	1	0	0	1
福井県	11	6	2	1	0	2	0	1	0	0	2	0	0
山梨県	49	15	21	3	3	7	5	0	1	1	7	5	5
長野県	67	21	25	5	1	15	12	4	6	0	0	3	3
岐阜県	68	18	18	12	13	7	6	4	2	3	3	3	2
静岡県	193	58	54	15	12	54	32	7	1	4	7	6	12
愛知県	578	172	169	71	75	91	109	56	22	28	54	38	27
三重県	101	33	23	12	18	15	16	8	1	1	7	4	4
滋賀県	78	27	28	7	11	5	18	10	1	11	2	6	6
京都府	263	109	67	26	27	34	21	12	9	15	21	18	8
大阪府	779	367	148	73	93	98	101	29	41	14	43	23	18
兵庫県	399	170	96	29	49	55	50	17	14	12	19	23	12
奈良県	67	26	18	2	7	14	4	3	2	3	5	3	1
和歌山県	30	15	3	2	1	9	7	0	0	1	1	0	1
鳥取県	47	10	11	4	10	12	2	3	2	0	1	1	0
島根県	46	12	13	5	11	5	11	3	0	2	2	4	1
岡山県	161	54	54	10	26	17	27	10	9	4	6	2	4
広島県	293	106	66	28	56	37	46	11	17	5	13	12	7
山口県	217	53	71	23	35	35	25	13	9	1	10	7	7
徳島県	26	9	10	1	4	2	0	0	0	0	1	1	1
香川県	77	29	16	5	13	14	9	1	4	0	1	1	1
愛媛県	100	32	36	6	6	20	7	1	2	1	1	2	4
高知県	45	17	6	3	10	9	2	1	0	0	1	0	0
福岡県	5,135	1,924	1,356	537	646	672	463	162	695	89	351	237	151
佐賀県	505	156	170	46	59	74	26	11	57	5	31	18	20
長崎県	756	260	229	55	74	138	66	20	52	8	38	21	27
大分県	751	270	230	74	71	106	86	28	13	4	29	22	22
宮崎県	781	276	212	69	94	130	66	39	19	8	35	29	29
鹿児島県	1,258	452	327	148	180	151	170	95	17	122	51	31	50
沖縄県	432	106	169	22	50	85	25	6	6	4	15	12	14
国外	942	534	135	65	89	119	174	27	49	7	156	45	80
その他	386	179	85	35	36	51	314	20	0	0	35	26	25
合計	19,516	7,384	5,210	1,803	2,274	2,845	2,323	746	1,234	464	1,184	750	709

転出元 転出先	宇土市	上天草市	宇城市	阿蘇市	天草市	合志市	美里町	玉東町	南関町	長洲町	和水町	大津町	菊陽町	南小国町
北海道	5	2	7	13	5	7	1	0	1	2	0	12	2	6
青森県	0	0	0	1	1	1	0	0	0	0	0	2	0	0
岩手県	0	0	0	0	0	3	0	0	0	0	0	1	2	0
宮城県	2	2	1	5	5	3	1	0	0	0	1	14	5	0
秋田県	5	0	0	0	0	0	0	1	1	0	0	0	0	0
山形県	0	0	0	0	0	2	0	0	0	0	0	0	8	0
福島県	0	3	0	1	1	2	0	0	0	0	0	4	5	0
茨城県	13	1	11	4	6	24	0	0	1	2	2	2	10	0
栃木県	5	2	2	0	7	6	4	0	1	0	0	12	18	0
群馬県	4	0	1	2	7	8	0	0	1	1	1	1	3	1
埼玉県	14	10	20	13	16	17	2	2	5	6	1	45	47	2
千葉県	16	9	24	14	12	21	2	2	3	6	2	15	27	1
東京都	53	32	63	25	95	98	9	4	15	23	13	42	95	7
神奈川県	31	14	41	23	60	43	3	2	3	35	7	31	67	4
新潟県	0	5	1	1	0	7	0	0	0	0	0	1	0	0
富山県	0	0	0	1	2	4	0	0	0	1	0	2	1	0
石川県	1	0	0	0	1	3	0	0	1	0	0	1	5	1
福井県	0	0	0	3	3	1	0	0	0	0	0	2	2	1
山梨県	0	0	0	2	5	4	0	0	2	0	0	9	21	0
長野県	1	0	2	41	0	8	0	0	1	0	0	1	3	2
岐阜県	3	3	4	3	7	2	0	0	3	3	0	1	2	3
静岡県	1	5	14	4	14	25	3	0	0	1	0	4	20	4
愛知県	22	25	36	18	72	34	8	3	10	9	10	36	42	1
三重県	10	1	6	7	11	7	0	0	1	4	2	18	9	1
滋賀県	2	4	5	2	9	6	1	0	0	3	1	0	12	0
京都府	8	8	19	6	14	19	1	0	2	5	1	13	8	0
大阪府	36	25	34	27	79	25	10	4	7	19	7	26	28	5
兵庫県	13	12	19	17	33	16	0	1	0	5	1	24	21	4
奈良県	1	5	7	1	10	11	1	0	0	0	1	0	6	0
和歌山県	0	1	3	4	1	2	0	0	0	0	0	3	2	1
鳥取県	1	1	0	1	0	0	0	0	0	0	0	0	1	0
島根県	1	0	6	4	5	0	0	0	0	0	0	7	4	1
岡山県	8	6	6	2	10	7	0	0	2	1	0	4	7	1
広島県	14	17	19	14	23	13	2	2	2	13	3	15	20	1
山口県	13	8	7	4	20	21	1	0	0	5	0	4	14	2
徳島県	2	1	0	1	0	3	1	0	0	0	0	1	1	0
香川県	1	2	3	3	1	3	0	1	0	1	0	1	11	0
愛媛県	3	6	2	1	9	9	0	0	0	3	0	7	9	1
高知県	0	0	1	0	6	1	0	0	0	1	0	0	1	1
福岡県	142	58	190	146	326	226	15	6	98	114	41	170	204	29
佐賀県	11	8	19	11	21	16	2	2	4	5	2	17	28	2
長崎県	20	31	38	7	72	37	1	1	6	9	5	51	55	4
大分県	18	10	27	54	33	39	4	0	5	7	1	49	46	7
宮崎県	22	9	32	50	20	41	1	0	3	4	4	41	37	7
鹿児島県	53	13	50	19	70	82	4	0	0	4	5	58	51	5
沖縄県	14	1	10	0	10	22	1	0	7	0	4	6	12	3
国外	27	24	68	68	78	98	17	11	16	28	12	68	60	20
その他	0	28	60	31	14	12	1	1	25	36	5	27	20	6
合計	596	392	858	654	1,194	1,039	96	43	226	356	132	848	1,052	134

転出元 転出先	小国町	産山村	高森町	西原村	南阿蘇村	御船町	嘉島町	益城町	甲佐町	山都町	氷川町	芦北町	津奈木町	錦町
北海道	0	0	0	1	7	1	5	9	0	0	0	1	1	1
青森県	0	0	0	0	0	0	0	0	0	0	0	0	1	0
岩手県	0	0	0	0	0	0	0	1	0	0	0	0	0	0
宮城県	0	0	0	1	3	0	0	4	0	5	0	0	0	1
秋田県	0	0	0	0	0	0	0	0	0	1	0	0	0	0
山形県	0	0	0	0	0	1	0	0	0	1	0	0	0	0
福島県	0	0	0	0	2	0	1	0	0	0	0	0	1	1
茨城県	1	0	1	1	2	1	0	5	0	1	0	2	0	3
栃木県	3	0	1	3	3	2	0	5	0	0	0	0	0	0
群馬県	2	0	0	5	2	3	0	1	0	0	1	1	0	0
埼玉県	2	3	4	1	5	2	4	19	2	1	4	5	2	1
千葉県	20	0	0	3	7	5	5	18	4	0	2	6	7	2
東京都	15	1	8	11	24	16	22	38	13	19	15	20	3	17
神奈川県	4	3	2	4	14	15	13	33	12	6	9	16	3	9
新潟県	0	0	1	0	1	1	0	0	0	1	0	0	0	0
富山県	0	0	1	1	0	0	2	1	1	0	0	1	0	0
石川県	0	0	1	0	0	0	0	0	1	0	1	1	0	0
福井県	0	0	0	0	0	0	0	1	0	0	0	0	0	1
山梨県	1	0	0	0	2	0	1	4	0	0	0	0	0	0
長野県	2	0	2	1	0	1	1	1	0	0	0	0	0	1
岐阜県	1	0	0	0	3	0	0	3	1	0	0	0	1	0
静岡県	2	0	3	0	6	2	0	6	0	3	4	4	1	3
愛知県	3	0	12	4	17	17	6	14	5	3	9	9	4	23
三重県	3	0	3	3	1	0	1	6	0	0	4	1	0	4
滋賀県	0	0	0	1	3	0	0	2	0	1	1	3	2	2
京都府	2	0	1	4	12	1	4	7	2	1	3	6	1	7
大阪府	18	3	4	7	12	6	7	25	3	9	4	8	3	12
兵庫県	8	3	2	3	8	8	4	10	3	6	4	5	2	4
奈良県	1	0	1	0	1	1	2	5	1	2	0	0	0	0
和歌山県	0	0	0	0	0	0	0	0	0	0	0	0	0	0
鳥取県	0	0	0	0	1	0	0	0	0	0	1	0	0	0
島根県	0	0	0	0	1	1	0	1	0	0	1	0	0	0
岡山県	0	0	2	2	0	1	0	8	0	1	2	3	1	3
広島県	10	0	3	1	8	8	13	11	2	6	3	2	1	1
山口県	6	0	2	0	1	1	1	4	3	1	1	4	0	0
徳島県	4	0	0	1	0	0	0	0	0	1	0	0	0	0
香川県	3	0	0	0	0	1	0	1	0	0	1	0	0	0
愛媛県	3	0	1	1	2	1	1	5	0	1	0	0	0	0
高知県	3	0	0	0	1	1	0	0	0	0	0	0	0	1
福岡県	76	10	18	35	65	46	36	176	46	31	27	52	10	41
佐賀県	4	0	5	3	4	10	8	22	1	7	2	3	1	1
長崎県	6	0	1	5	19	6	3	21	7	5	5	7	1	9
大分県	41	3	6	2	11	6	7	36	3	5	0	1	1	3
宮崎県	23	0	4	5	8	18	2	23	3	18	8	3	3	13
鹿児島県	7	0	4	7	11	14	11	41	7	7	8	27	14	15
沖縄県	3	0	1	4	2	5	3	40	3	0	4	0	1	3
国外	8	1	8	13	12	17	4	31	13	17	26	13	3	5
その他	12	5	2	0	0	6	3	21	1	21	14	2	0	0
合計	297	32	104	133	281	225	170	659	137	181	164	206	68	187

転出元 転出先	多良木町	湯前町	水上村	相良村	五木村	山江村	球磨村	あさぎり町	苓北町	合計
北海道	2	1	0	0	0	0	0	0	1	356
青森県	0	0	0	0	0	0	0	0	0	23
岩手県	1	0	0	0	0	0	0	1	0	36
宮城県	0	0	0	0	0	0	0	0	0	157
秋田県	0	0	0	0	0	0	0	0	0	23
山形県	0	0	1	0	0	0	0	0	0	55
福島県	0	0	0	0	0	0	0	3	0	91
茨城県	0	0	0	0	0	1	2	0	1	245
栃木県	0	0	0	0	0	0	0	1	0	191
群馬県	0	0	0	0	1	0	0	0	1	131
埼玉県	1	2	2	2	0	1	2	6	1	996
千葉県	3	1	1	0	3	1	1	7	1	902
東京都	11	4	5	2	2	6	4	17	7	3,507
神奈川県	2	2	1	2	0	3	3	8	8	1,770
新潟県	0	0	0	0	0	0	0	1	0	77
富山県	0	0	0	0	0	0	0	0	0	57
石川県	0	0	1	0	0	0	0	3	0	66
福井県	0	0	0	0	0	0	0	0	0	28
山梨県	0	0	0	0	0	0	0	0	0	124
長野県	1	0	0	0	0	0	0	0	0	164
岐阜県	0	1	0	0	0	0	0	0	0	135
静岡県	0	0	0	2	0	0	1	2	0	396
愛知県	14	7	4	5	0	4	5	38	13	1,454
三重県	4	0	0	0	0	0	0	4	0	253
滋賀県	0	0	1	0	0	0	0	0	2	195
京都府	0	0	1	0	0	0	0	4	1	528
大阪府	3	3	1	7	0	1	0	26	10	1,552
兵庫県	6	0	1	1	1	0	2	8	2	803
奈良県	0	0	0	2	0	1	0	0	0	148
和歌山県	0	0	0	0	0	0	0	6	0	63
鳥取県	0	0	0	0	0	0	1	0	0	63
島根県	0	0	0	0	2	0	0	0	0	103
岡山県	2	0	1	0	0	0	2	11	1	317
広島県	2	1	0	1	0	0	1	3	3	642
山口県	1	0	0	0	0	0	0	2	2	417
徳島県	1	0	0	0	0	0	1	0	0	47
香川県	0	0	0	0	0	0	0	0	0	127
愛媛県	0	0	0	1	0	0	0	1	0	185
高知県	0	0	0	0	0	0	0	0	0	66
福岡県	31	16	11	8	3	10	3	53	25	9,877
佐賀県	0	0	0	1	0	1	0	2	3	899
長崎県	0	0	0	4	0	0	0	6	13	1,443
大分県	5	1	0	1	1	0	1	3	2	1,394
宮崎県	9	5	7	1	1	6	6	14	2	1,459
鹿児島県	13	4	1	4	0	2	5	13	1	2,424
沖縄県	0	1	0	0	0	0	0	2	2	678
国外	4	3	4	4	1	1	0	14	19	2,296
その他	0	0	1	1	0	0	0	10	0	1,171
合計	116	52	44	49	15	38	40	269	121	38,134

平成28年版

熊本県の人口

平成29年2月発行

発行元 熊本県企画振興部

交通政策・情報局統計調査課

熊本市中央区水前寺6丁目18番1号

電話 096(383)1111 内線(3606、3607)

ダイヤル 096(333)2179

<http://www.pref.kumamoto.jp/>

再生紙を利用しています

発行者	熊 本 県
所 属	統計調査課
発行年度	平成28年度