

平成29年度  
熊本県ひとり親家庭等実態調査  
報告書

<寡婦世帯編>

平成30年1月  
熊本県



# 目 次

<b>I 調査概要</b> .....	1
1 調査の目的 .....	1
2 調査基準日及び期間 .....	1
3 調査対象世帯数 .....	1
4 調査方法 .....	1
5 調査内容 .....	1
<b>II 単純集計結果</b> .....	2
1 世帯の状況 .....	2
問1 寡婦の年齢 .....	2
問2 居住地域 .....	3
問3 世帯人数 .....	4
問4 同居家族 .....	5
問5 母子世帯になった理由 .....	6
2 仕事の状況 .....	6
問6 雇用形態 .....	6
問7 現在の職種 .....	7
問8 就職の方法 .....	8
問9 就業時間 .....	8
問10 仕事の満足度 .....	9
問11 仕事上の不満や悩み等 .....	9
問12 副業について .....	10
問13 副業の職種 .....	10
問14 就業していない理由 .....	11
問15 今後の就業意向 .....	11
問16 今後取得したい技能や資格 .....	12
3 住居の状況 .....	13
問17 住居形態 .....	13
問18 賃貸住宅等を探す際に困ったこと .....	13
4 生計の状況 .....	14
問19 主な収入源 .....	14
問20 収入額 .....	14
問21 預貯金額 .....	17
問22 家計の状況 .....	17
問23 現在不足している費用 .....	18
5 生活状況 .....	18

問24	健康状態について	18
問25	生活上の悩みについて	19
問26	相談相手の状況について	19
問27	相談相手について	20
6	福祉施策に関する状況	20
問28	母子・寡婦福祉施策の認知経路	20
問29	情報提供・相談窓口への期待	21
問30	行政機関への要望	21
<b>Ⅲ</b>	<b>クロス集計結果</b>	<b>22</b>
1	世帯の状況	22
問3	世帯人数（年齢別）	22
問4	同居家族（年齢別）	23
問5	母子世帯になった理由（年齢別）	24
2	仕事の状況	25
問6	雇用形態（年齢別・圏域別）	25
問7	現在の職種（年齢別）	27
問8	就職の方法（現在の雇用形態別）	28
問9	就業時間（現在の雇用形態別）	29
問10	仕事の満足度（現在の雇用形態別）	30
問11	仕事上の不満や悩み等（現在の雇用形態別）	31
問12	副業について（現在の雇用形態別）	32
問14	就業していない理由（年齢別・圏域別）	33
問16	今後取得したい技能や資格（年齢別）	34
3	住居の状況	35
問17	住居形態（年齢別・圏域別）	35
4	生計の状況	36
問20	収入額（年齢別・同居者の有無別・原因別・現在の雇用形態別）	36
問21	預貯金額（年齢別）	39
問22	家計の状況（年齢別・同居者の有無別）	40
問23	現在不足している費用（年齢別・同居者の有無別）	41
5	生活状況	42
問27	相談相手について（圏域別）	42
6	福祉施策に関する状況	43
問28	母子・寡婦福祉施策の認知経路（年齢別・圏域別）	43
問29	情報提供・相談窓口への期待（年齢別）	44
問30	行政機関への要望（年齢別・圏域別）	45

## I. 調査概要

### 1. 調査の目的

母子父子寡婦福祉法第12条の規定に基づき策定した第3期熊本県ひとり親家庭等自立促進計画について、平成30年度末に計画期間が満了することに伴い、次期第4期計画策定の基礎資料とするために調査を実施

### 2. 調査基準日及び期間

- (1) 調査基準 平成29年8月1日
- (2) 調査期間 平成29年8月1日（火）～ 平成29年8月31日（木）

### 3. 調査対象世帯数

(1) 母子世帯	児童扶養手当受給資格者	2,950 世帯	有効回答 1,257 世帯	回収率 42.6%
(2) 父子世帯	同上	344 世帯	有効回答 144 世帯	回収率 41.9%
(3) 養育者世帯	同上	48 世帯	有効回答 23 世帯	回収率 47.9%
(4) 寡婦世帯	母子寡婦福祉連合会会員	264 世帯	有効回答 151 世帯	回収率 57.2%
合 計		3,606 世帯	1,575 世帯	

### 4. 調査方法

- (1) 母子、父子、養育者世帯
  - ・ 県から市町村に対し調査票・返信用封筒を送付
  - ・ 市町村は、対象世帯が児扶現況届を市町村に提出する際に、調査票等を配付
  - ・ 対象世帯は、調査票に記入の上、返信用封筒にて県に調査票を提出
- (2) 寡婦世帯
  - ・ 対象世帯に対し県が調査票・返信用封筒を郵送
  - ・ 対象世帯は、調査票に記入の上、返信用封筒にて県に調査票を提出

### 5. 調査内容

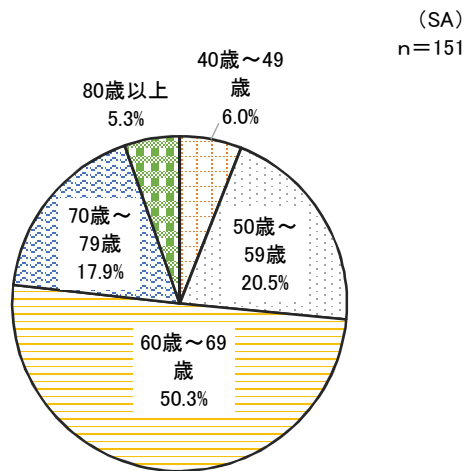
世帯の状況、就労の状況、住宅の状況、家計の状況、子どもの状況、生活の状況、各種福祉施策について、養育費等の取決状況 等

## Ⅱ. 単純集計結果

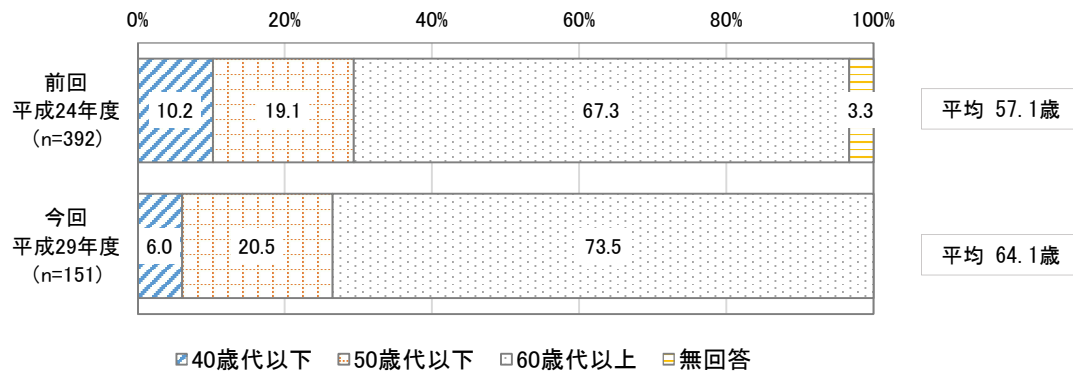
### 1. 世帯の状況

問1 あなたの年齢はどれに該当しますか。(あてはまる番号1つに○(まる)をつけてください。)

No.	項目	回答者数	全体 (%)
1	39歳以下	0	0.0
2	40歳～49歳	9	6.0
3	50歳～59歳	31	20.5
4	60歳～69歳	76	50.3
5	70歳～79歳	27	17.9
6	80歳以上	8	5.3
	無回答	0	0.0
	全体(回答対象者数)	151	100.0



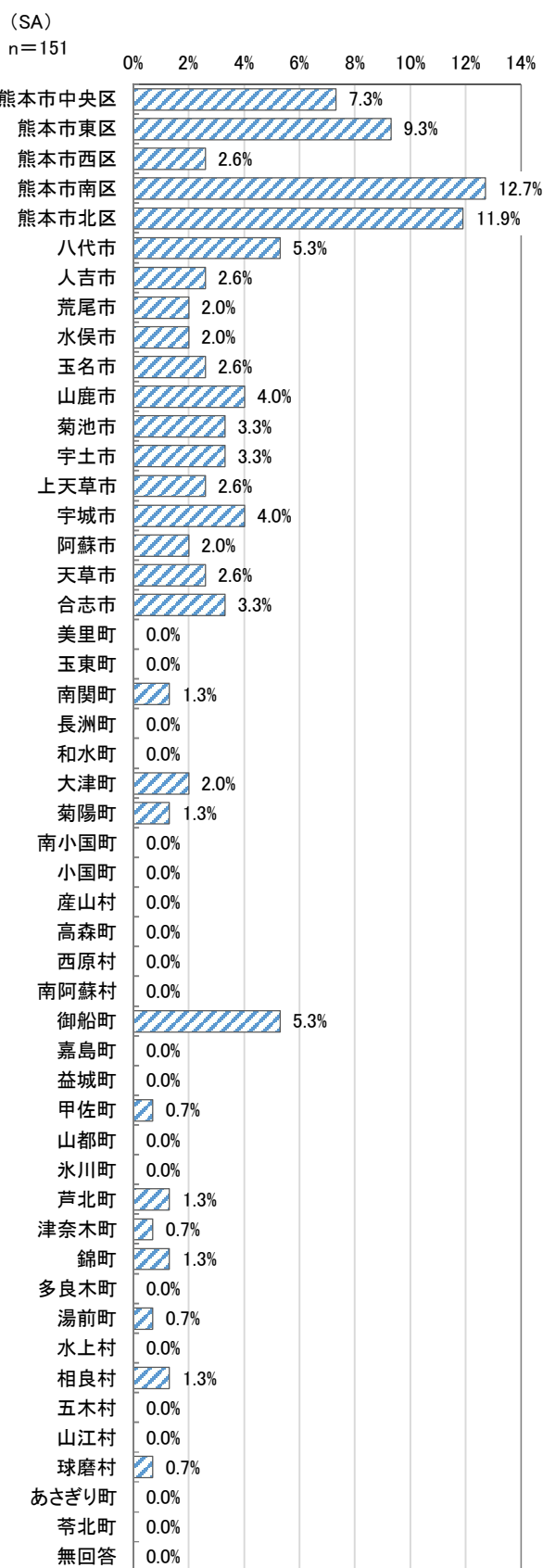
#### 【前回比較】



問2 あなたのお住まいはどちらですか。(あてはまる番号1つに○(まる)をつけてください。)

市町村別

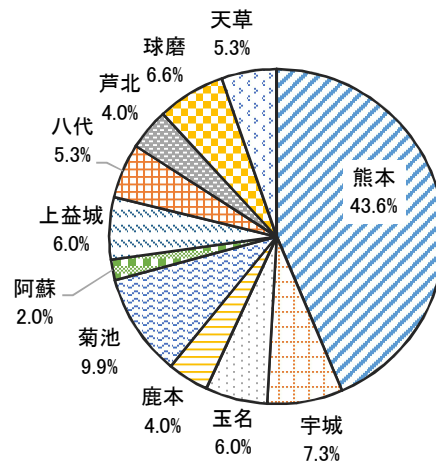
No.	項目	回答者数	全体 (%)
1	熊本市中央区	11	7.3
2	熊本市東区	14	9.3
3	熊本市西区	4	2.6
4	熊本市南区	19	12.7
5	熊本市北区	18	11.9
6	八代市	8	5.3
7	人吉市	4	2.6
8	荒尾市	3	2.0
9	水俣市	3	2.0
10	玉名市	4	2.6
11	山鹿市	6	4.0
12	菊池市	5	3.3
13	宇土市	5	3.3
14	上天草市	4	2.6
15	宇城市	6	4.0
16	阿蘇市	3	2.0
17	天草市	4	2.6
18	合志市	5	3.3
19	美里町	0	0.0
20	玉東町	0	0.0
21	南関町	2	1.3
22	長洲町	0	0.0
23	和水町	0	0.0
24	大津町	3	2.0
25	菊陽町	2	1.3
26	南小国町	0	0.0
27	小国町	0	0.0
28	産山村	0	0.0
29	高森町	0	0.0
30	西原村	0	0.0
31	南阿蘇村	0	0.0
32	御船町	8	5.3
33	嘉島町	0	0.0
34	益城町	0	0.0
35	甲佐町	1	0.7
36	山都町	0	0.0
37	氷川町	0	0.0
38	芦北町	2	1.3
39	津奈木町	1	0.7
40	錦町	2	1.3
41	多良木町	0	0.0
42	湯前町	1	0.7
43	水上村	0	0.0
44	相良村	2	1.3
45	五木村	0	0.0
46	山江村	0	0.0
47	球磨村	1	0.7
48	あさぎり町	0	0.0
49	苓北町	0	0.0
	無回答	0	0.0
	全体(回答対象者数)	151	100.0



圏域別

No.	項目	回答者数	全体 (%)
1	熊本	66	43.6
2	宇城	11	7.3
3	玉名	9	6.0
4	鹿本	6	4.0
5	菊池	15	9.9
6	阿蘇	3	2.0
7	上益城	9	6.0
8	八代	8	5.3
9	芦北	6	4.0
10	球磨	10	6.6
11	天草	8	5.3
	無回答	0	0.0
	全体(回答対象者数)	151	100.0

(SA)  
n=151

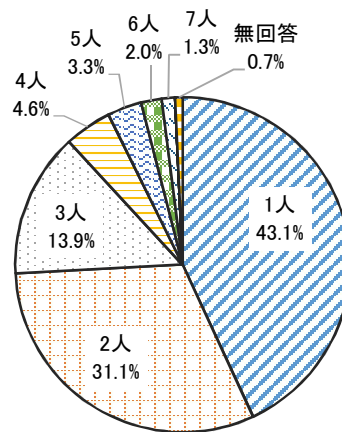


問3

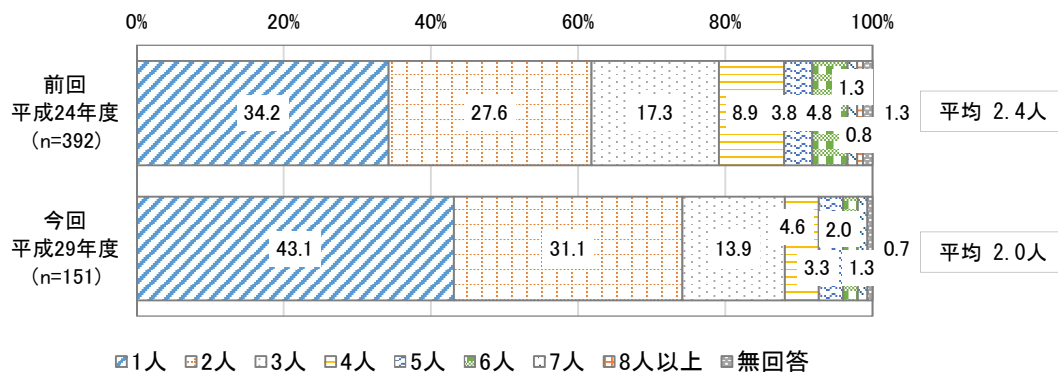
あなたの世帯の人数は何人ですか。(世帯には、血縁関係のない人でも同居していれば含めてください。あなたを含めた人数について、あてはまる番号1つに○(まる)をつけてください。)

No.	項目	回答者数	全体 (%)
1	1人	65	43.1
2	2人	47	31.1
3	3人	21	13.9
4	4人	7	4.6
5	5人	5	3.3
6	6人	3	2.0
7	7人	2	1.3
8	8人	0	0
9	9人	0	0
10	10人以上	0	0.0
	無回答	1	0.7
	全体(回答対象者数)	151	100.0

(SA)  
n=151



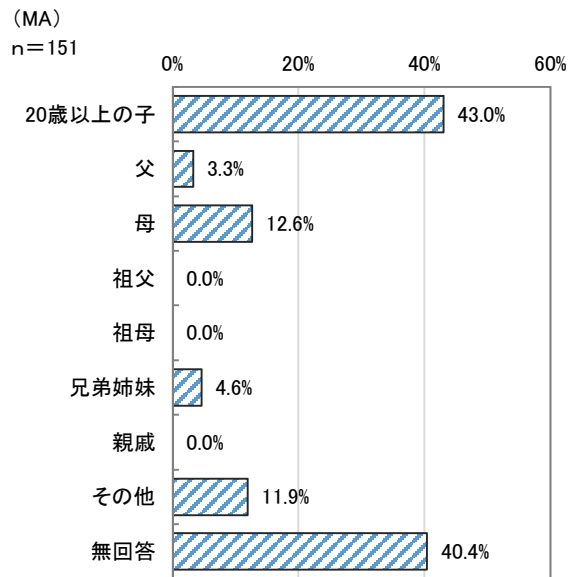
【前回比較】



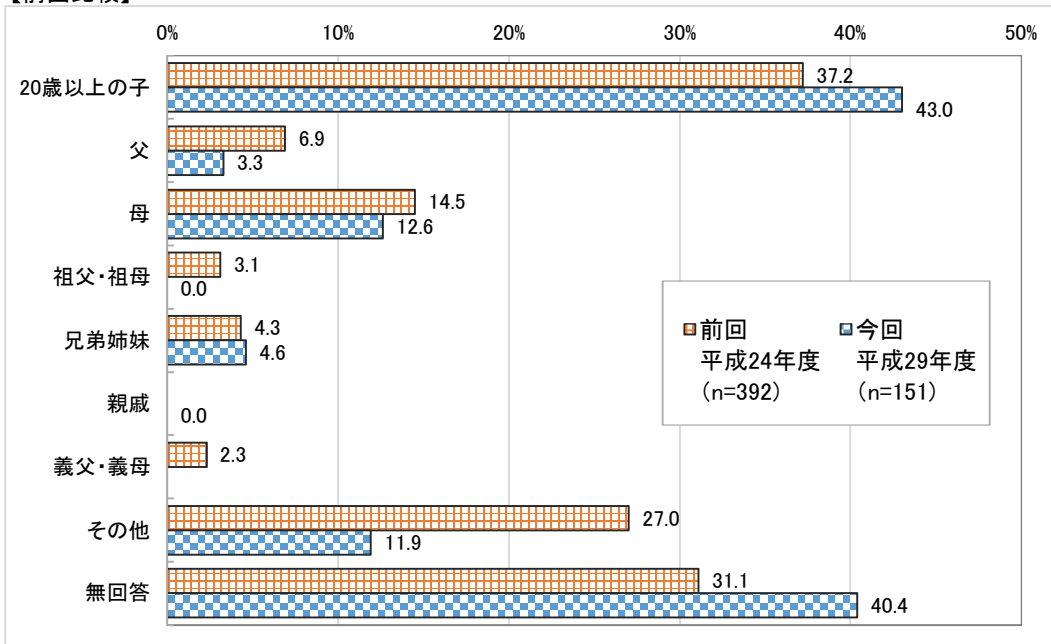


問4 あなたの世帯で同居する方を選んでください。(世帯には、血縁関係のない人でも同居していれば含めてください。あなたからみた続柄で、あてはまる番号全てに○(まる)をつけてください。)

No.	項目	回答者数	全体 (%)
1	20歳以上の子	65	43.0
2	父	5	3.3
3	母	19	12.6
4	祖父	0	0.0
5	祖母	0	0.0
6	兄弟姉妹	7	4.6
7	親戚	0	0.0
8	その他	18	11.9
	無回答	61	40.4
	全体(回答対象者数)	151	100.0

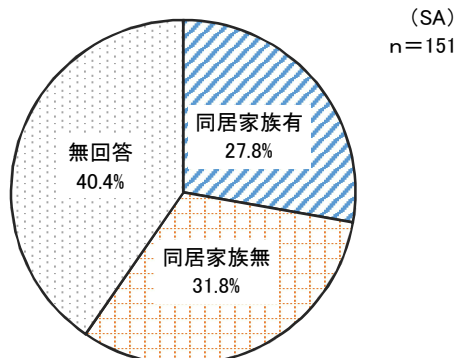


【前回比較】



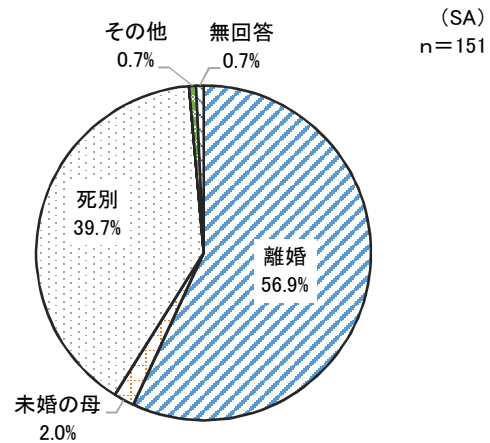
※ H24:「親戚」項目なし H29:「義父・義母」項目なし

【前回比較 寡婦以外の同居家族の有無】



問5 あなたが母子世帯になった理由は何ですか(あてはまる番号1つに○(まる)をつけてください。)

No.	項目	回答者数	全体 (%)
1	離婚	86	56.9
2	未婚の母	3	2.0
3	死別	60	39.7
4	生死不明	0	0.0
5	遺棄	0	0.0
6	その他	1	0.7
	無回答	1	0.7
	全体(回答対象者数)	151	100.0

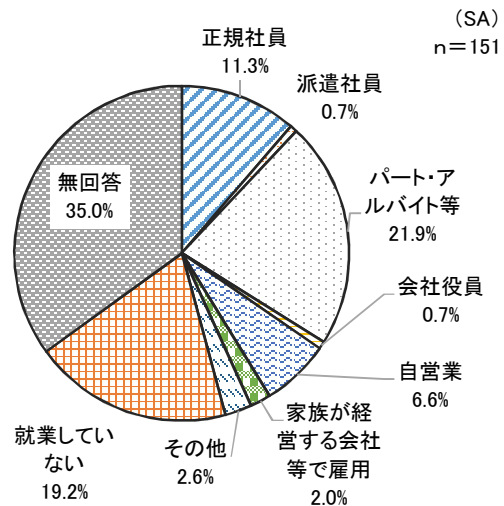


## 2. 仕事の状況

現在、仕事をしている方にお尋ねします。それ以外の方は、問14にお進みください。母子世帯になる直前と現在の雇用形態は次のどれに該当しますか。(母子世帯になる直前と、現在それぞれについて、あてはまる番号1つに○(まる)をつけてください。)

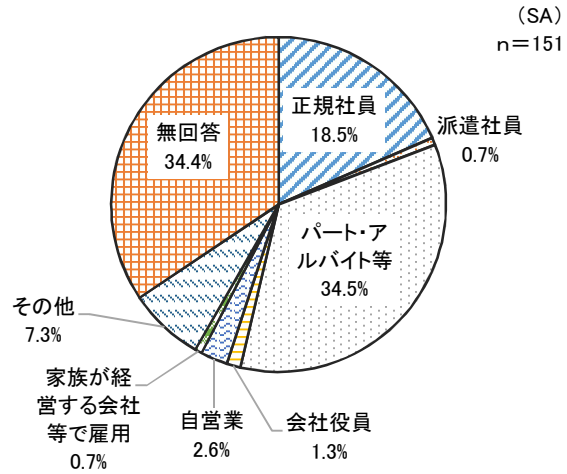
### ① 母子世帯になる直前

No.	項目	回答者数	全体 (%)
1	正規社員	17	11.3
2	派遣社員	1	0.7
3	パート・アルバイト等	33	21.9
4	会社役員	1	0.7
5	自営業	10	6.6
6	家族が経営する会社等で雇用	3	2.0
7	その他	4	2.6
8	就業していない	29	19.2
	無回答	53	35.0
	全体(回答対象者数)	151	100.0

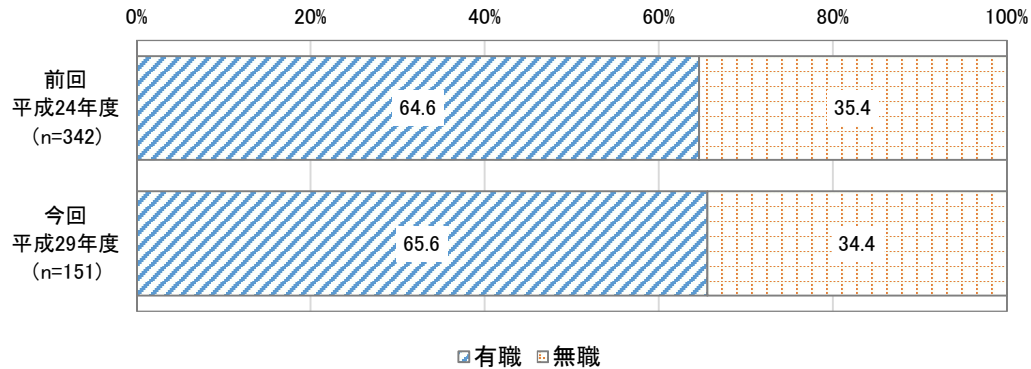


② 現在

No.	項目	回答者数	全体 (%)
1	正規社員	28	18.5
2	派遣社員	1	0.7
3	パート・アルバイト等	52	34.5
4	会社役員	2	1.3
5	自営業	4	2.6
6	家族が経営する会社等で雇用	1	0.7
7	その他	11	7.3
	無回答	52	34.4
	全体(回答対象者数)	151	100.0

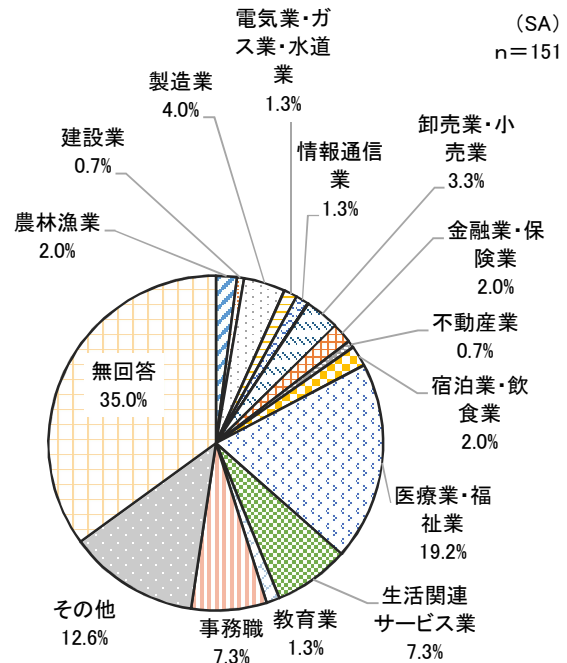


【前回比較 就労の有無】



問7 現在の仕事の職種は何ですか。(あてはまる番号1つに○(まる)をつけてください。)

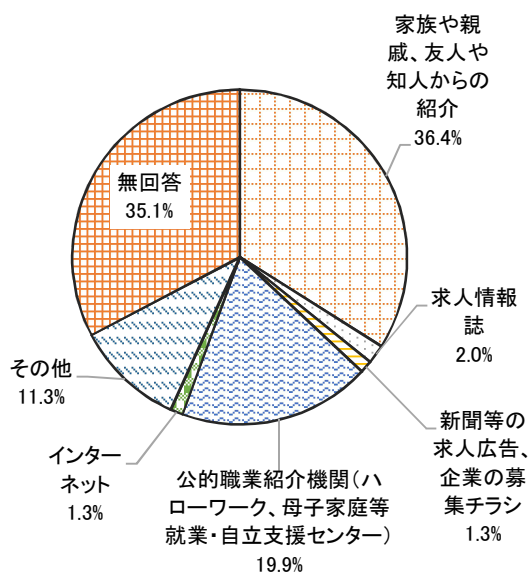
No.	項目	回答者数	全体 (%)
1	農林漁業	3	2.0
2	建設業	1	0.7
3	製造業	6	4.0
4	電気業・ガス業・水道業	2	1.3
5	情報通信業	2	1.3
6	運輸業・郵便業	0	0.0
7	卸売業・小売業	5	3.3
8	金融業・保険業	3	2.0
9	不動産業	1	0.7
10	宿泊業・飲食業	3	2.0
11	医療業・福祉業	29	19.2
12	生活関連サービス業	11	7.3
13	教育業	2	1.3
14	事務職	11	7.3
15	その他	19	12.6
	無回答	53	35.0
	全体(回答対象者数)	151	100.0



問8 現在の仕事は、どのような方法で探しましたか。(あてはまる番号全てに○(まる)をつけてください。)

No.	項目	回答者数	全体 (%)
1	学校からの紹介	0	0.0
2	家族や親戚、友人や知人からの紹介	55	36.4
3	求人情報誌	3	2.0
4	新聞等の求人広告、企業の募集チラシ	2	1.3
5	公的職業紹介機関(ハローワーク、母子家庭等就業・自立支援センター)	30	19.9
6	インターネット	2	1.3
7	その他	17	11.3
	無回答	53	35.1
	全体(回答対象者数)	151	100.0

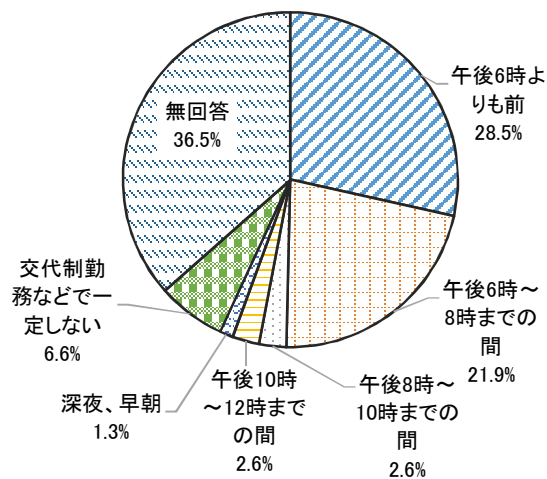
(SA)  
n=151



問9 あなたが、仕事から帰宅する時刻は概ね何時頃ですか。(あてはまる番号1つに○(まる)をつけてください。)

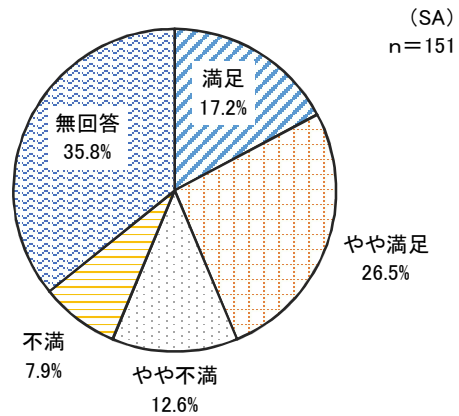
No.	項目	回答者数	全体 (%)
1	午後6時よりも前	43	28.5
2	午後6時～8時までの間	33	21.9
3	午後8時～10時までの間	4	2.6
4	午後10時～12時までの間	4	2.6
5	深夜、早朝	2	1.3
6	交代制勤務などで一定しない	10	6.6
	無回答	55	36.5
	全体(回答対象者数)	151	100.0

(SA)  
n=151



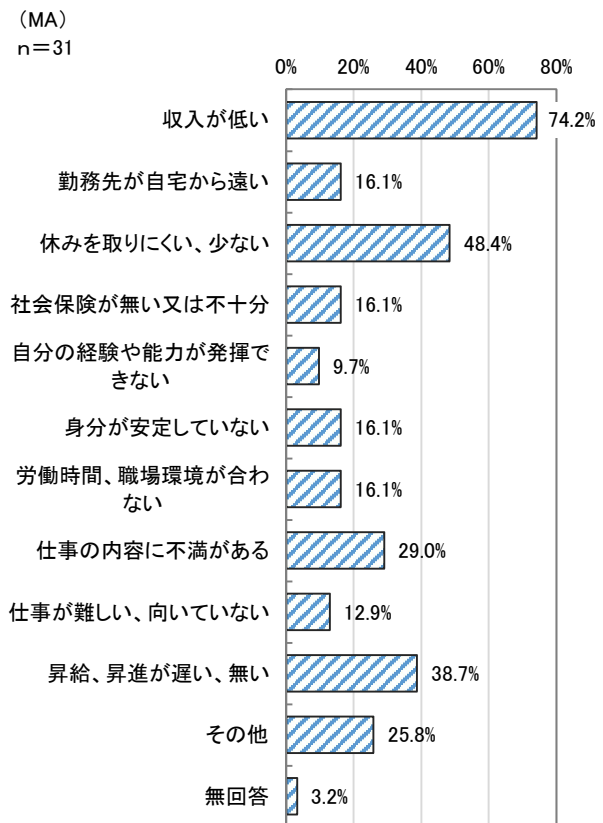
問10 あなたは、現在の仕事にどの程度満足していますか。(あてはまる番号1つに○(まる)をつけてください。)

No.	項目	回答者数	全体 (%)
1	満足	26	17.2
2	やや満足	40	26.5
3	やや不満	19	12.6
4	不満	12	7.9
	無回答	54	35.8
	全体(回答対象者数)	151	100.0



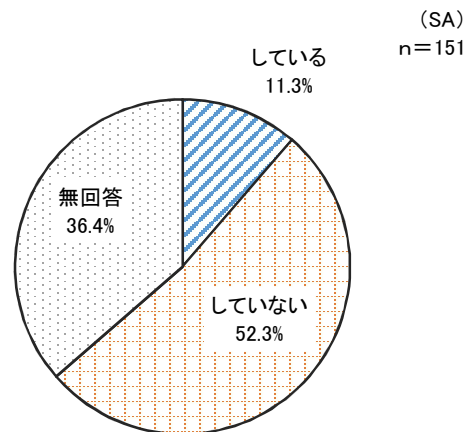
問11 問10で「3. やや不満」、「4. 不満」と回答した方にお尋ねします。それ以外の方は、問12にお進みください。  
現在の仕事にどのような不満や悩み等を持っていますか(あてはまる番号全てに○(まる)をつけてください。)

No.	項目	回答者数	全体 (%)
1	収入が低い	23	74.2
2	勤務先が自宅から遠い	5	16.1
3	休みを取りにくい、少ない	15	48.4
4	社会保険が無い又は不十分	5	16.1
5	自分の経験や能力が発揮できない	3	9.7
6	身分が安定していない	5	16.1
7	労働時間、職場環境が合わない	5	16.1
8	仕事の内容に不満がある	9	29.0
9	仕事が難しい、向いていない	4	12.9
10	昇給、昇進が遅い、無い	12	38.7
11	その他	8	25.8
	無回答	1	3.2
	全体(回答対象者数)	31	100.0



問12 あなたは、現在の主な仕事以外に、別の仕事(副業)をしていますか。(あてはまる番号1つに○(まる)をつけてください。)

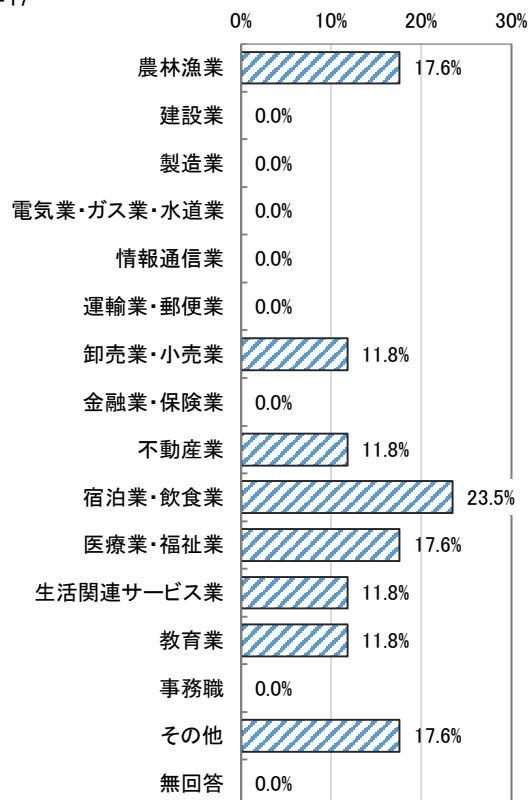
No.	項目	回答者数	全体 (%)
1	している	17	11.3
2	していない	79	52.3
	無回答	55	36.4
	全体(回答対象者数)	151	100.0



問13 問12で「1. している」と回答した方にお尋ねします。それ以外の方は、問14にお進みください。現在の副業の職種は何ですか。(あてはまる番号全てに○(まる)をつけてください。)

No.	項目	回答者数	全体 (%)
1	農林漁業	3	17.6
2	建設業	0	0.0
3	製造業	0	0.0
4	電気業・ガス業・水道業	0	0.0
5	情報通信業	0	0.0
6	運輸業・郵便業	0	0.0
7	卸売業・小売業	2	11.8
8	金融業・保険業	0	0.0
9	不動産業	2	11.8
10	宿泊業・飲食業	4	23.5
11	医療業・福祉業	3	17.6
12	生活関連サービス業	2	11.8
13	教育業	2	11.8
14	事務職	0	0.0
15	その他	3	17.6
	無回答	0	0.0
	全体(回答対象者数)	17	100.0

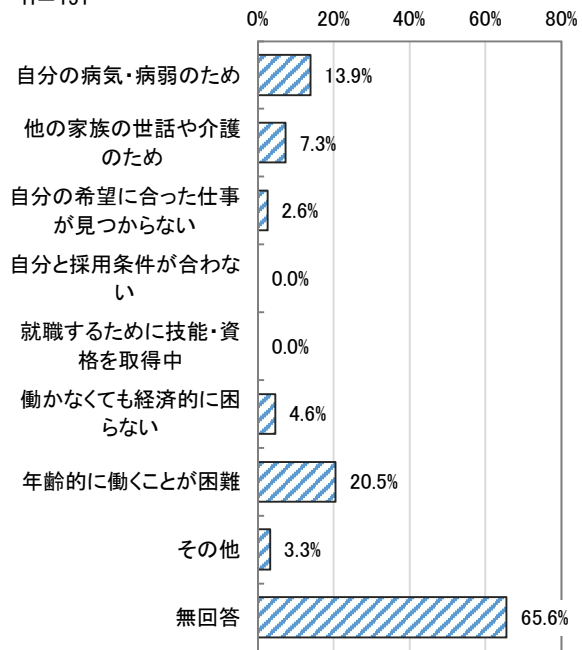
(MA)  
n=17



問14 現在、仕事をしていない方にお尋ねします。それ以外の方は、問16にお進みください。現在、仕事をしていない理由は何ですか。(あてはまる番号全てに○(まる)をつけてください。)

No.	項目	回答者数	全体 (%)
1	自分の病気・病弱のため	21	13.9
2	他の家族の世話や介護のため	11	7.3
3	自分の希望に合った仕事が見つからない	4	2.6
4	自分と採用条件が合わない	0	0.0
5	就職するために技能・資格を取得中	0	0.0
6	働かなくても経済的に困らない	7	4.6
7	年齢的に働くことが困難	31	20.5
8	その他	5	3.3
	無回答	99	65.6
	全体(回答対象者数)	151	100.0

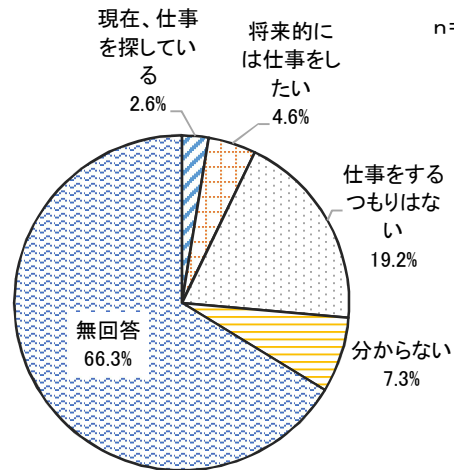
(MA)  
n=151



問15 今後、仕事に就きたいと思えますか。(あてはまる番号1つに○(まる)をつけてください。)

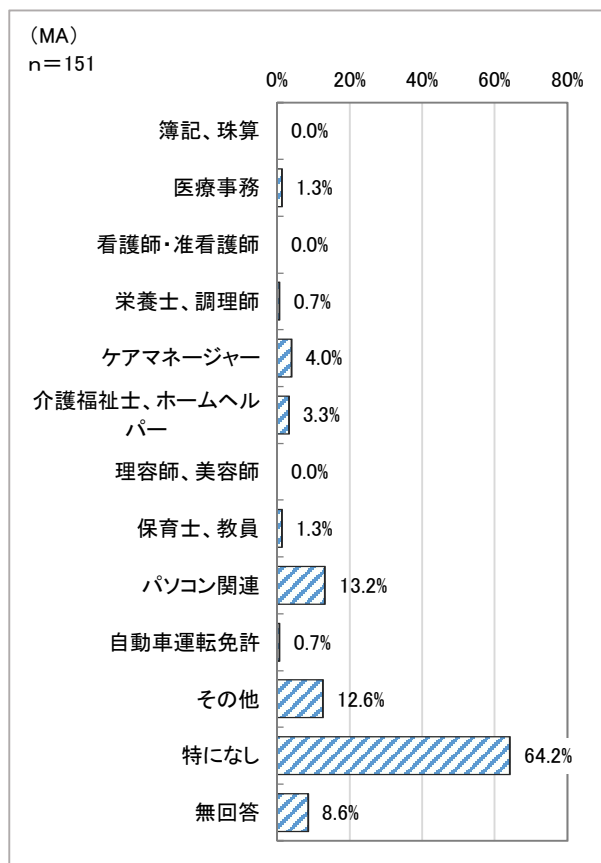
No.	項目	回答者数	全体 (%)
1	現在、仕事を探している	4	2.6
2	将来的には仕事をしたい	7	4.6
3	仕事をするつもりはない	29	19.2
4	分からない	11	7.3
	無回答	100	66.3
	全体(回答対象者数)	151	100.0

(SA)  
n=151



問16 今後、取得したい技能や資格は何ですか。(あてはまる番号全てに○(まる)をつけてください。)

No.	項目	回答者数	全体 (%)
1	簿記、珠算	0	0.0
2	医療事務	2	1.3
3	看護師・准看護師	0	0.0
4	栄養士、調理師	1	0.7
5	ケアマネージャー	6	4.0
6	介護福祉士、ホームヘルパー	5	3.3
7	理容師、美容師	0	0.0
8	保育士、教員	2	1.3
9	パソコン関連	20	13.2
10	自動車運転免許	1	0.7
11	その他	19	12.6
12	特になし	97	64.2
	無回答	13	8.6
	全体(回答対象者数)	151	100.0

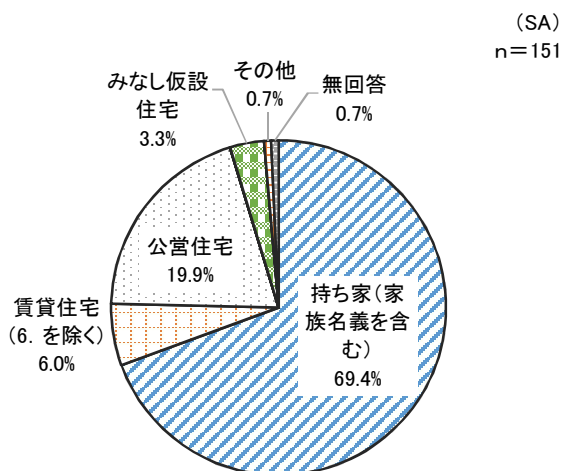




### 3. 住居の状況

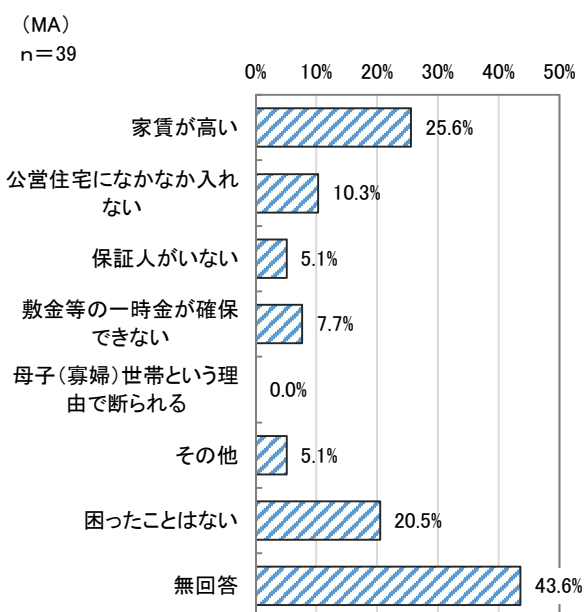
問17 現在の住居は、次のどれに該当しますか。(あてはまる番号1つに○(まる)をつけてください。)

No.	項目	回答者数	全体 (%)
1	持ち家(家族名義を含む)	105	69.4
2	賃貸住宅(6.を除く)	9	6.0
3	公営住宅	30	19.9
4	社宅、寮	0	0.0
5	応急仮設住宅	0	0.0
6	みなし仮設住宅	5	3.3
7	親類・知人宅に同居	0	0.0
8	その他	1	0.7
	無回答	1	0.7
	全体(回答対象者数)	151	100.0



問18 問17で「2. 賃貸住宅(6.を除く)」～「4. 社宅、寮」と回答した方にお尋ねします。それ以外の方は、問19にお進みください。住宅を探す際に困ったことは何ですか。(あてはまる番号全てに○(まる)をつけてください。)

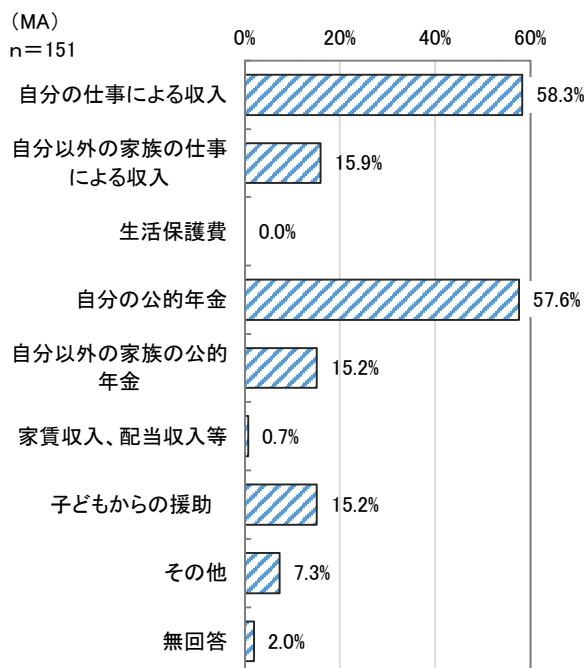
No.	項目	回答者数	全体 (%)
1	家賃が高い	10	25.6
2	公営住宅になかなか入れない	4	10.3
3	保証人がいない	2	5.1
4	敷金等の一時金が確保できない	3	7.7
5	母子(寡婦)世帯という理由で断られる	0	0.0
6	その他	2	5.1
7	困ったことはない	8	20.5
	無回答	17	43.6
	全体(回答対象者数)	39	100.0



#### 4. 生計の状況

問19 あなたの世帯の生活費は、次のどれによってまかなわれていますか。(あてはまる番号全てに○(まる)をつけてください。)

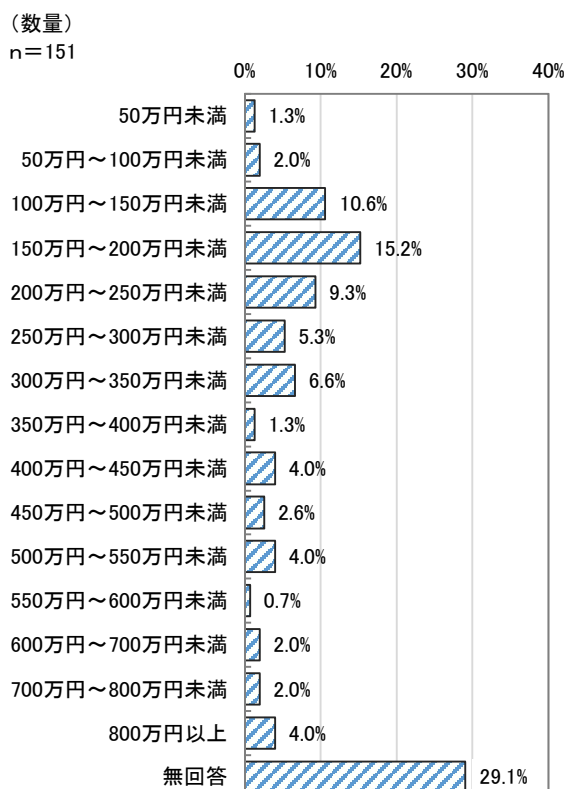
No.	項目	回答者数	全体 (%)
1	自分の仕事による収入	88	58.3
2	自分以外の家族の仕事による収入	24	15.9
3	生活保護費	0	0.0
4	自分の公的年金	87	57.6
5	自分以外の家族の公的年金	23	15.2
6	家賃収入、配当収入等	1	0.7
7	子どもからの援助	23	15.2
8	その他	11	7.3
	無回答	3	2.0
	全体(回答対象者数)	151	100.0



問20 あなたの世帯について、平成28年の収入額を記入してください。(収入の種別に応じ、□(しかく)の中に数字を記入してください。)

##### ① 世帯全員の合計収入

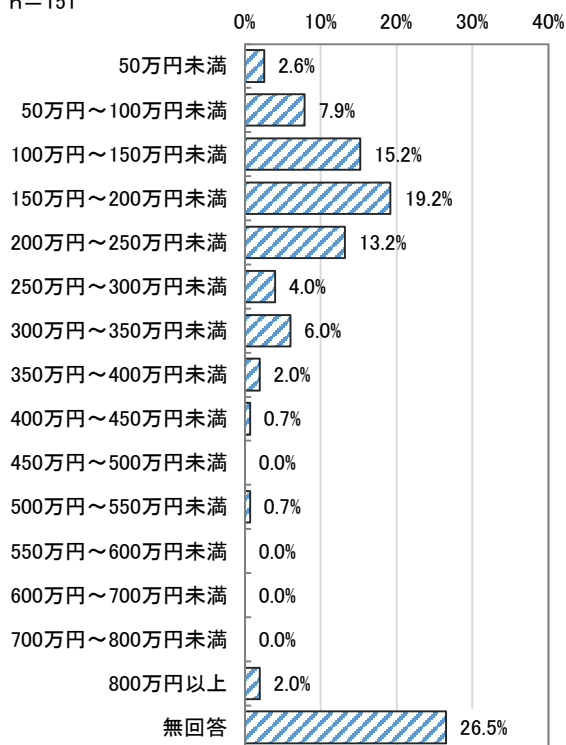
No.	項目	回答者数	全体 (%)
1	50万円未満	2	1.3
2	50万円～100万円未満	3	2.0
3	100万円～150万円未満	16	10.6
4	150万円～200万円未満	23	15.2
5	200万円～250万円未満	14	9.3
6	250万円～300万円未満	8	5.3
7	300万円～350万円未満	10	6.6
8	350万円～400万円未満	2	1.3
9	400万円～450万円未満	6	4.0
10	450万円～500万円未満	4	2.6
11	500万円～550万円未満	6	4.0
12	550万円～600万円未満	1	0.7
13	600万円～700万円未満	3	2.0
14	700万円～800万円未満	3	2.0
15	800万円以上	6	4.0
	無回答	44	29.1
	全体(回答対象者数)	151	100.0



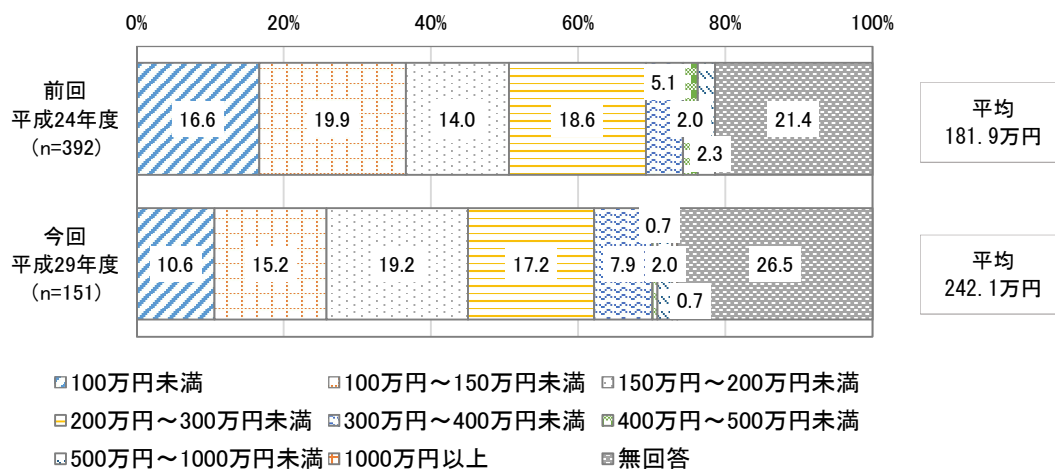
② ①のうち、あなたの合計収入

No.	項目	回答者数	全体 (%)
1	50万円未満	4	2.6
2	50万円～100万円未満	12	7.9
3	100万円～150万円未満	23	15.2
4	150万円～200万円未満	29	19.2
5	200万円～250万円未満	20	13.2
6	250万円～300万円未満	6	4.0
7	300万円～350万円未満	9	6.0
8	350万円～400万円未満	3	2.0
9	400万円～450万円未満	1	0.7
10	450万円～500万円未満	0	0.0
11	500万円～550万円未満	1	0.7
12	550万円～600万円未満	0	0.0
13	600万円～700万円未満	0	0.0
14	700万円～800万円未満	0	0.0
15	800万円以上	3	2.0
	無回答	40	26.5
	全体(回答対象者数)	151	100.0

(数量)  
n=151



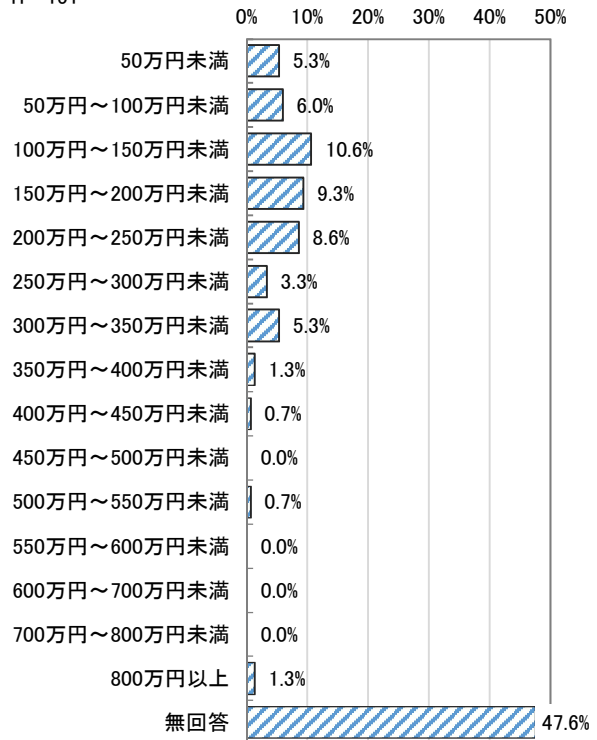
【前回比較 年間総収入】



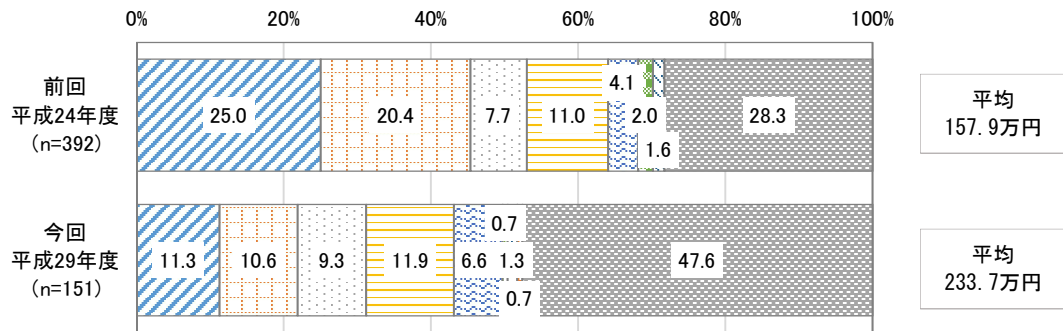
③ ②のうち、あなたの仕事による収入

No.	項目	回答者数	全体 (%)
1	50万円未満	8	5.3
2	50万円～100万円未満	9	6.0
3	100万円～150万円未満	16	10.6
4	150万円～200万円未満	14	9.3
5	200万円～250万円未満	13	8.6
6	250万円～300万円未満	5	3.3
7	300万円～350万円未満	8	5.3
8	350万円～400万円未満	2	1.3
9	400万円～450万円未満	1	0.7
10	450万円～500万円未満	0	0.0
11	500万円～550万円未満	1	0.7
12	550万円～600万円未満	0	0.0
13	600万円～700万円未満	0	0.0
14	700万円～800万円未満	0	0.0
15	800万円以上	2	1.3
	無回答	72	47.6
	全体(回答対象者数)	151	100.0

(数量)  
n=151



【前回比較 勤労収入別】

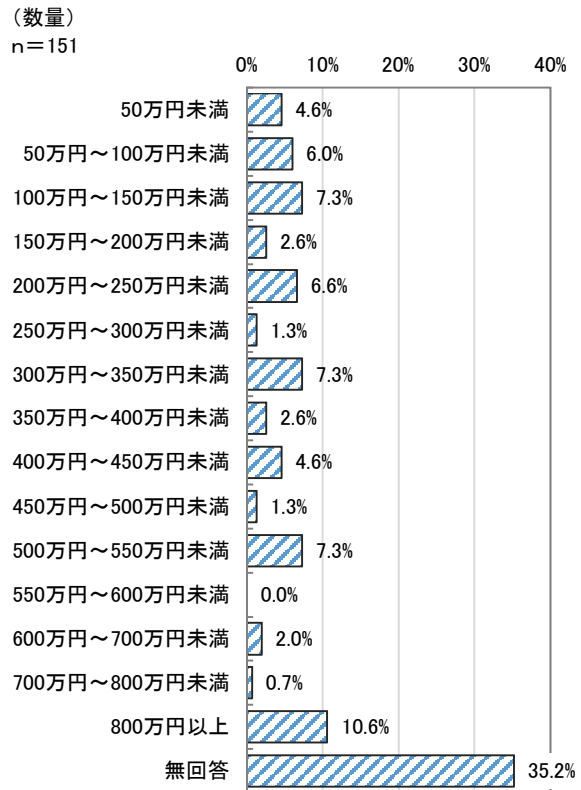


- 100万円未満      □ 100万円～150万円未満      □ 150万円～200万円未満
- 200万円～300万円未満      □ 300万円～400万円未満      □ 400万円～500万円未満
- 500万円～1000万円未満      □ 1000万円以上      □ 無回答

問21 あなたの現在の預貯金額(財形貯蓄、株式・債権等を含む)を記入してください。(□(しかく)の中に数字を記入してください。)

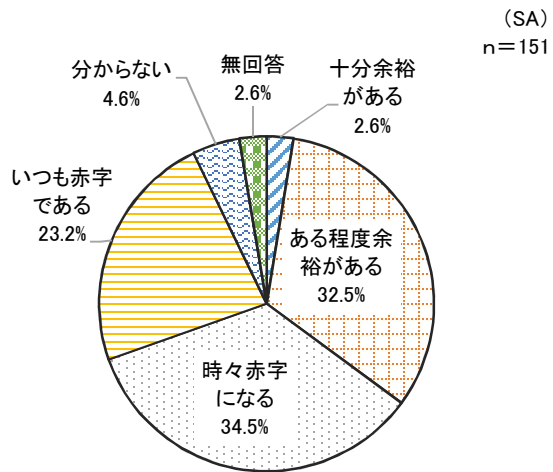
No.	項目	回答者数	全体 (%)
1	50万円未満	7	4.6
2	50万円～100万円未満	9	6.0
3	100万円～150万円未満	11	7.3
4	150万円～200万円未満	4	2.6
5	200万円～250万円未満	10	6.6
6	250万円～300万円未満	2	1.3
7	300万円～350万円未満	11	7.3
8	350万円～400万円未満	4	2.6
9	400万円～450万円未満	7	4.6
10	450万円～500万円未満	2	1.3
11	500万円～550万円未満	11	7.3
12	550万円～600万円未満	0	0.0
13	600万円～700万円未満	3	2.0
14	700万円～800万円未満	1	0.7
15	800万円以上	16	10.6
	無回答	53	35.2
	全体(回答対象者数)	151	100.0

平均  
595.9万円



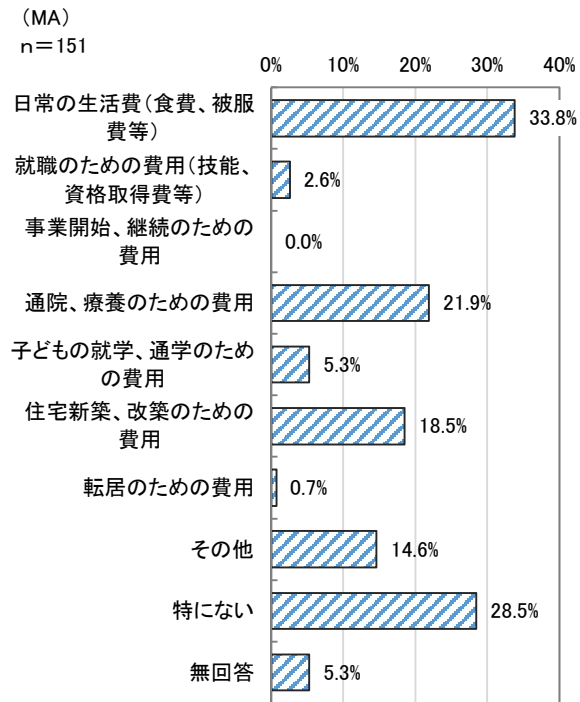
問22 あなたの家計の状態は、次のどれに該当しますか。(あてはまる番号1つに○(まる)をつけてください。)

No.	項目	回答者数	全体 (%)
1	十分余裕がある	4	2.6
2	ある程度余裕がある	49	32.5
3	時々赤字になる	52	34.5
4	いつも赤字である	35	23.2
5	分からない	7	4.6
	無回答	4	2.6
	全体(回答対象者数)	151	100.0



問23 現在不足している生活費はありますか。(あてはまる番号全てに○(まる)をつけてください。)

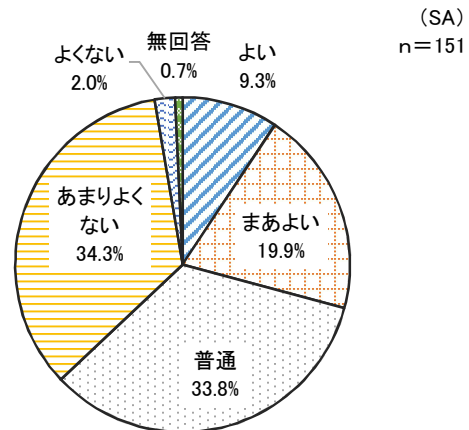
No.	項目	回答者数	全体 (%)
1	日常生活費(食費、被服費等)	51	33.8
2	就職のための費用(技能、資格取得費等)	4	2.6
3	事業開始、継続のための費用	0	0.0
4	通院、療養のための費用	33	21.9
5	子どもの就学、通学のための費用	8	5.3
6	住宅新築、改築のための費用	28	18.5
7	転居のための費用	1	0.7
8	その他	22	14.6
9	特にない	43	28.5
	無回答	8	5.3
	全体(回答対象者数)	151	100.0



## 5. 生活状況

問24 現在のあなたの健康状態はいかがですか。(あてはまる番号1つに○(まる)をつけてください。)

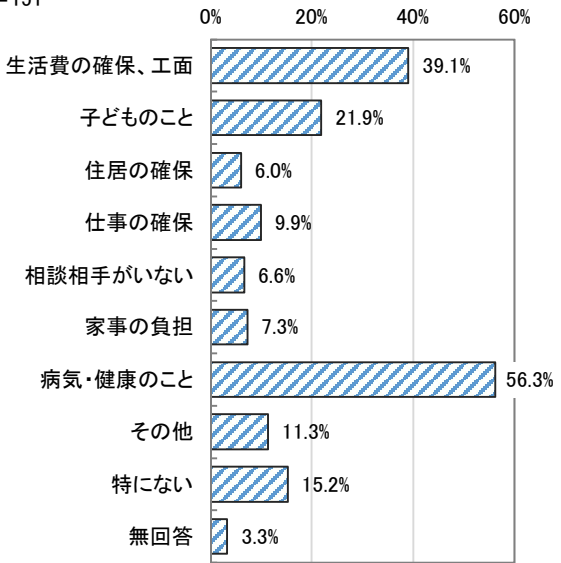
No.	項目	回答者数	全体 (%)
1	よい	14	9.3
2	まあよい	30	19.9
3	普通	51	33.8
4	あまりよくない	52	34.3
5	よくない	3	2.0
	無回答	1	0.7
	全体(回答対象者数)	151	100.0



問25 現在生活するうえで、何か悩み等がありますか。(あてはまる番号全てに○(まる)をつけてください。)

No.	項目	回答者数	全体 (%)
1	生活費の確保、工面	59	39.1
2	子どものこと	33	21.9
3	住居の確保	9	6.0
4	仕事の確保	15	9.9
5	相談相手がない	10	6.6
6	家事の負担	11	7.3
7	病気・健康のこと	85	56.3
8	その他	17	11.3
9	特にない	23	15.2
	無回答	5	3.3
	全体(回答対象者数)	151	100.0

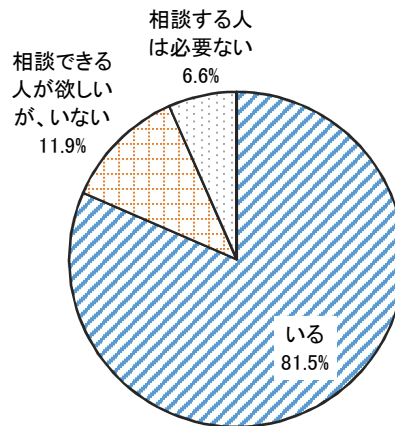
(MA)  
n=151



問26 あなたは、悩み等を相談できる人はいますか。(あてはまる番号1つに○(まる)をつけてください。)

No.	項目	回答者数	全体 (%)
1	いる	123	81.5
2	相談できる人が欲しいが、いない	18	11.9
3	相談する人は必要ない	10	6.6
	無回答	0	0.0
	全体(回答対象者数)	151	100.0

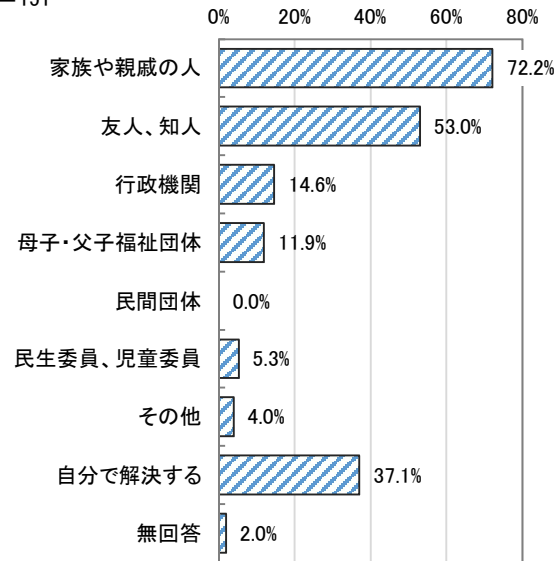
(SA)  
n=151



問27 あなたは、何か困った問題が起こった際に、誰に相談しますか(したいですか)。(あてはまる番号全てに○(まる)をつけてください。)

No.	項目	回答者数	全体 (%)
1	家族や親戚の人	109	72.2
2	友人、知人	80	53.0
3	行政機関	22	14.6
4	母子・父子福祉団体	18	11.9
5	民間団体	0	0.0
6	民生委員、児童委員	8	5.3
7	その他	6	4.0
8	自分で解決する	56	37.1
	無回答	3	2.0
	全体(回答対象者数)	151	100.0

(MA)  
n=151

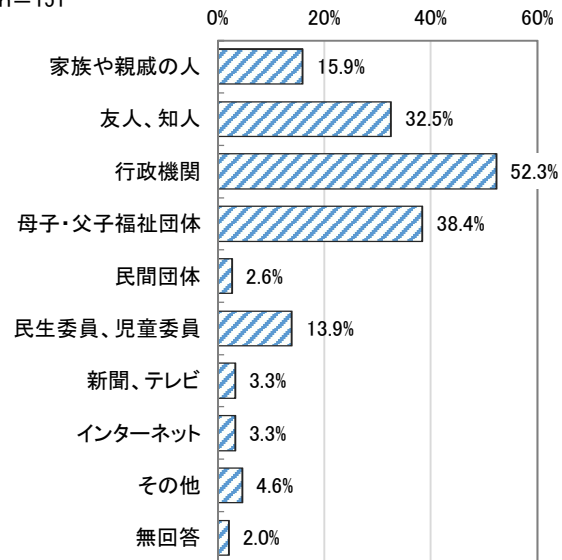


## 6. 福祉施策に関する状況

問28 あなたは、母子世帯になった際や寡婦世帯に対する各種支援制度等について、どのような方法で知りましたか(調べましたか)。(あてはまる番号全てに○(まる)をつけてください。)

No.	項目	回答者数	全体 (%)
1	家族や親戚の人	24	15.9
2	友人、知人	49	32.5
3	行政機関	79	52.3
4	母子・父子福祉団体	58	38.4
5	民間団体	4	2.6
6	民生委員、児童委員	21	13.9
7	新聞、テレビ	5	3.3
8	インターネット	5	3.3
9	その他	7	4.6
	無回答	3	2.0
	全体(回答対象者数)	151	100.0

(MA)  
n=151

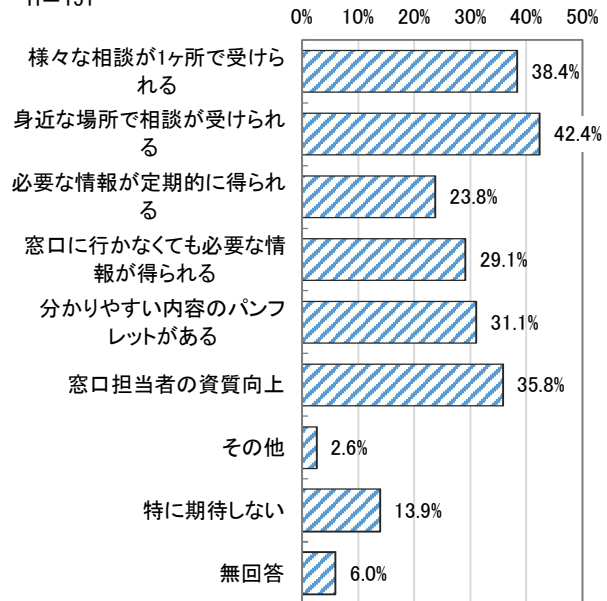




問29 あなたは、母子世帯や寡婦世帯への各種支援制度等の情報提供や相談窓口について、どのようなことを期待しますか(あてはまる番号全てに○(まる)をつけてください。)

No.	項目	回答者数	全体 (%)
1	様々な相談が1ヶ所で受けられる	58	38.4
2	身近な場所で相談が受けられる	64	42.4
3	必要な情報が定期的に得られる	36	23.8
4	窓口に行かなくても必要な情報が得られる	44	29.1
5	分かりやすい内容のパンフレットがある	47	31.1
6	窓口担当者の資質向上	54	35.8
7	その他	4	2.6
8	特に期待しない	21	13.9
	無回答	9	6.0
	全体(回答対象者数)	151	100.0

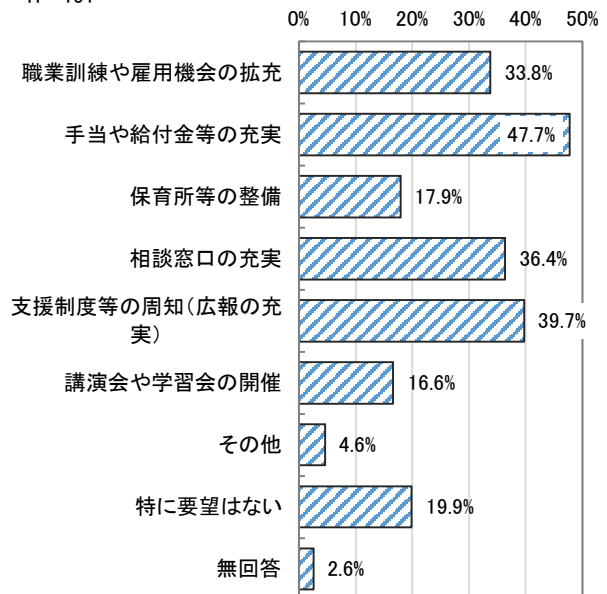
(MA)  
n=151



問30 あなたは、母子世帯や寡婦世帯の自立と生活の安定を図るため、行政に要望したいことはありますか。(あてはまる番号全てに○(まる)をつけてください。)

No.	項目	回答者数	全体 (%)
1	職業訓練や雇用機会の拡充	51	33.8
2	手当や給付金等の充実	72	47.7
3	保育所等の整備	27	17.9
4	相談窓口の充実	55	36.4
5	支援制度等の周知(広報の充実)	60	39.7
6	講演会や学習会の開催	25	16.6
7	その他	7	4.6
8	特に要望はない	30	19.9
	無回答	4	2.6
	全体(回答対象者数)	151	100.0

(MA)  
n=151



### Ⅲ. クロス集計結果

#### 1. 世帯の状況

問3 あなたの世帯の人数は何人ですか。(世帯には、血縁関係のない人も同居していれば含めてください。あなたを含めた人数について、あてはまる番号1つに○(まる)をつけてください。)

		合計	1人	2人	3人	4人	5人	6人	7人	8人	9人	10人以上	無回答
		上段:実数											
		下段:割合											
全体		151	65	47	21	7	5	3	2	0	0	0	1
		100.0	43.1	31.1	13.9	4.6	3.3	2.0	1.3	0.0	0.0	0.0	0.7
年齢別	39歳以下	0	0	0	0	0	0	0	0	0	0	0	0
		0.0	0.0	0.0	0.0	0.0	0.0	0.0	0.0	0.0	0.0	0.0	0.0
	40歳～49歳	9	2	4	2	0	0	0	0	0	0	0	1
		100.0	22.2	44.5	22.2	0.0	0.0	0.0	0.0	0.0	0.0	0.0	11.1
	50歳～59歳	31	5	15	9	2	0	0	0	0	0	0	0
		100.0	16.1	48.4	29.0	6.5	0.0	0.0	0.0	0.0	0.0	0.0	0.0
60歳～69歳	76	34	23	9	3	4	1	2	0	0	0	0	
	100.0	44.8	30.3	11.8	3.9	5.3	1.3	2.6	0.0	0.0	0.0	0.0	
70歳～79歳	27	18	4	1	1	1	2	0	0	0	0	0	
	100.0	66.7	14.8	3.7	3.7	3.7	7.4	0.0	0.0	0.0	0.0	0.0	
80歳以上	8	6	1	0	1	0	0	0	0	0	0	0	
	100.0	75.0	12.5	0.0	12.5	0.0	0.0	0.0	0.0	0.0	0.0	0.0	

問4 あなたの世帯で同居する方を選んでください。(世帯には、血縁関係のない人でも同居していれば含めてください。あなたからみた続柄で、あてはまる番号全てに○(まる)をつけてください。)

		合計	20歳以上の子	父	母	祖父	祖母	兄弟姉妹	親戚	その他	無回答
		上段:実数 下段:割合									
全体		151 -	65 43.0	5 3.3	19 12.6	0 0.0	0 0.0	7 4.6	0 0.0	18 11.9	61 40.4
年齢別	39歳以下	0 -	0 0.0	0 0.0	0 0.0	0 0.0	0 0.0	0 0.0	0 0.0	0 0.0	0 0.0
	40歳～49歳	9 -	6 66.7	0 0.0	1 11.1	0 0.0	0 0.0	1 11.1	0 0.0	0 0.0	2 22.2
	50歳～59歳	31 -	19 61.3	3 9.7	8 25.8	0 0.0	0 0.0	0 0.0	0 0.0	3 9.7	5 16.1
	60歳～69歳	76 -	31 40.8	2 2.6	10 13.2	0 0.0	0 0.0	6 7.9	0 0.0	11 14.5	31 40.8
	70歳～79歳	27 -	7 25.9	0 0.0	0 0.0	0 0.0	0 0.0	0 0.0	0 0.0	4 14.8	17 63.0
	80歳以上	8 -	2 25.0	0 0.0	0 0.0	0 0.0	0 0.0	0 0.0	0 0.0	0 0.0	6 75.0

問5 あなたが母子世帯になった理由は何ですか(あてはまる番号1つに○(まる)をつけてください。)

		合計	離婚	未婚の母	死別	生死不明	遺棄	その他	無回答
		上段:実数							
		下段:割合							
全体		151	86	3	60	0	0	1	1
		100.0	56.9	2.0	39.7	0.0	0.0	0.7	0.7
年齢別	39歳以下	0	0	0	0	0	0	0	0
		0.0	0.0	0.0	0.0	0.0	0.0	0.0	0.0
	40歳～49歳	9	7	1	1	0	0	0	0
		100.0	77.8	11.1	11.1	0.0	0.0	0.0	0.0
	50歳～59歳	31	24	0	7	0	0	0	0
		100.0	77.4	0.0	22.6	0.0	0.0	0.0	0.0
	60歳～69歳	76	47	2	26	0	0	1	0
	100.0	61.9	2.6	34.2	0.0	0.0	1.3	0.0	
70歳～79歳	27	7	0	19	0	0	0	1	
	100.0	25.9	0.0	70.4	0.0	0.0	0.0	3.7	
80歳以上	8	1	0	7	0	0	0	0	
	100.0	12.5	0.0	87.5	0.0	0.0	0.0	0.0	

## 2. 仕事の状況

問6 現在、仕事をしている方にお尋ねします。それ以外の方は、問14にお進みください。母子世帯になる直前と現在の雇用形態は次のどれに該当しますか。(母子世帯になる直前と、現在それぞれについて、あてはまる番号1つに○(まる)をつけてください。)

### ① 母子世帯になる直前

		合計	正規社員	派遣社員	パート・アルバイト等	会社役員	自営業	家族が経営する会社等で雇用	その他	就業していない	無回答
		上段:実数 下段:割合									
全体		151 100.0	17 11.3	1 0.7	33 21.9	1 0.7	10 6.6	3 2.0	4 2.6	29 19.2	53 35.0
年齢別	39歳以下	0 0.0	0 0.0	0 0.0	0 0.0	0 0.0	0 0.0	0 0.0	0 0.0	0 0.0	0 0.0
	40歳～49歳	9 100.0	1 11.1	0 0.0	5 55.6	0 0.0	0 0.0	0 0.0	0 0.0	2 22.2	1 11.1
	50歳～59歳	31 100.0	3 9.7	0 0.0	10 32.2	1 3.2	3 9.7	1 3.2	2 6.5	9 29.0	2 6.5
	60歳～69歳	76 100.0	9 11.8	1 1.3	17 22.4	0 0.0	6 7.9	2 2.6	1 1.3	15 19.7	25 33.0
	70歳～79歳	27 100.0	3 11.1	0 0.0	1 3.7	0 0.0	0 0.0	0 0.0	1 3.7	3 11.1	19 70.4
	80歳以上	8 100.0	1 12.5	0 0.0	0 0.0	0 0.0	1 12.5	0 0.0	0 0.0	0 0.0	6 75.0
	圏域別	熊本	66 100.0	5 7.6	1 1.5	17 25.8	1 1.5	3 4.5	1 1.5	2 3.0	11 16.7
宇城		11 100.0	1 9.1	0 0.0	2 18.2	0 0.0	0 0.0	0 0.0	1 9.1	3 27.3	4 36.3
玉名		9 100.0	2 22.2	0 0.0	0 0.0	0 0.0	1 11.1	0 0.0	0 0.0	2 22.2	4 44.5
鹿本		6 100.0	0 0.0	0 0.0	2 33.3	0 0.0	3 50.0	1 16.7	0 0.0	0 0.0	0 0.0
菊池		15 100.0	1 6.7	0 0.0	2 13.3	0 0.0	1 6.7	0 0.0	0 0.0	4 26.7	7 46.6
阿蘇		3 100.0	0 0.0	0 0.0	0 0.0	0 0.0	0 0.0	0 0.0	1 33.3	0 0.0	2 66.7
上益城		9 100.0	3 33.4	0 0.0	3 33.3	0 0.0	0 0.0	0 0.0	0 0.0	0 0.0	3 33.3
八代		8 100.0	1 12.5	0 0.0	2 25.0	0 0.0	0 0.0	0 0.0	0 0.0	3 37.5	2 25.0
芦北		6 100.0	1 16.7	0 0.0	0 0.0	0 0.0	1 16.7	0 0.0	0 0.0	3 49.9	1 16.7
球磨		10 100.0	3 30.0	0 0.0	5 50.0	0 0.0	0 0.0	1 10.0	0 0.0	1 10.0	0 0.0
天草		8 100.0	0 0.0	0 0.0	0 0.0	0 0.0	1 12.5	0 0.0	0 0.0	2 25.0	5 62.5

② 現在

		合計	正規社員	派遣社員	パート・アルバイト等	会社役員	自営業	家族が経営する会社等で雇用	その他	無回答
上段:実数 下段:割合										
全体		151 100.0	28 18.5	1 0.7	52 34.5	2 1.3	4 2.6	1 0.7	11 7.3	52 34.4
年齢別	39歳以下	0 0.0	0 0.0	0 0.0	0 0.0	0 0.0	0 0.0	0 0.0	0 0.0	0 0.0
	40歳～49歳	9 100.0	5 55.6	0 0.0	2 22.2	0 0.0	1 11.1	0 0.0	0 0.0	1 11.1
	50歳～59歳	31 100.0	15 48.3	1 3.2	9 29.0	2 6.5	0 0.0	0 0.0	2 6.5	2 6.5
	60歳～69歳	76 100.0	8 10.5	0 0.0	34 44.8	0 0.0	3 3.9	1 1.3	5 6.6	25 32.9
	70歳～79歳	27 100.0	0 0.0	0 0.0	7 25.9	0 0.0	0 0.0	0 0.0	2 7.4	18 66.7
	80歳以上	8 100.0	0 0.0	0 0.0	0 0.0	0 0.0	0 0.0	0 0.0	2 25.0	6 75.0
	圏域別	熊本	66 100.0	12 18.2	1 1.5	24 36.4	1 1.5	1 1.5	0 0.0	3 4.5
宇城		11 100.0	0 0.0	0 0.0	4 36.3	0 0.0	1 9.1	0 0.0	2 18.2	4 36.4
玉名		9 100.0	3 33.3	0 0.0	2 22.2	0 0.0	0 0.0	0 0.0	0 0.0	4 44.5
鹿本		6 100.0	1 16.7	0 0.0	4 66.6	0 0.0	0 0.0	1 16.7	0 0.0	0 0.0
菊池		15 100.0	2 13.3	0 0.0	2 13.3	0 0.0	1 6.7	0 0.0	3 20.0	7 46.7
阿蘇		3 100.0	0 0.0	0 0.0	1 33.3	0 0.0	0 0.0	0 0.0	0 0.0	2 66.7
上益城		9 100.0	0 0.0	0 0.0	5 55.6	0 0.0	0 0.0	0 0.0	1 11.1	3 33.3
八代		8 100.0	3 37.5	0 0.0	3 37.5	0 0.0	0 0.0	0 0.0	0 0.0	2 25.0
芦北		6 100.0	2 33.3	0 0.0	3 50.0	0 0.0	0 0.0	0 0.0	0 0.0	1 16.7
球磨		10 100.0	3 30.0	0 0.0	4 40.0	1 10.0	0 0.0	0 0.0	2 20.0	0 0.0
天草		8 100.0	2 25.0	0 0.0	0 0.0	0 0.0	1 12.5	0 0.0	0 0.0	5 62.5

問7 現在の仕事の職種は何ですか。(あてはまる番号1つに○(まる)をつけてください。)

		合計	農林漁業	建設業	製造業	電気業・ガス業・水道業	情報通信業	運輸業・郵便業	卸売業・小売業	金融業・保険業	不動産業	宿泊業・飲食業	医療業・福祉業	生活関連サービス業	教育業	事務職	その他	無回答
全体		151	3	1	6	2	2	0	5	3	1	3	29	11	2	11	19	53
		100.0	2.0	0.7	4.0	1.3	1.3	0.0	3.3	2.0	0.7	2.0	19.2	7.3	1.3	7.3	12.6	35.0
年齢別	39歳以下	0	0	0	0	0	0	0	0	0	0	0	0	0	0	0	0	0
		0.0	0.0	0.0	0.0	0.0	0.0	0.0	0.0	0.0	0.0	0.0	0.0	0.0	0.0	0.0	0.0	0.0
	40歳～49歳	9	0	1	0	0	0	0	0	0	0	0	2	0	0	2	3	1
		100.0	0.0	11.1	0.0	0.0	0.0	0.0	0.0	0.0	0.0	0.0	22.2	0.0	0.0	22.2	33.4	11.1
	50歳～59歳	31	0	0	1	1	0	0	0	2	0	1	12	2	1	6	3	2
		100.0	0.0	0.0	3.2	3.2	0.0	0.0	0.0	6.5	0.0	3.2	38.6	6.5	3.2	19.4	9.7	6.5
	60歳～69歳	76	3	0	5	1	2	0	5	1	0	1	14	7	1	3	8	25
100.0		3.9	0.0	6.6	1.3	2.6	0.0	6.6	1.3	0.0	1.3	18.4	9.2	1.3	3.9	10.5	33.1	
70歳～79歳	27	0	0	0	0	0	0	0	0	1	1	1	2	0	0	4	18	
	100.0	0.0	0.0	0.0	0.0	0.0	0.0	0.0	0.0	3.7	3.7	3.7	7.4	0.0	0.0	14.8	66.7	
80歳以上	8	0	0	0	0	0	0	0	0	0	0	0	0	0	0	1	7	
	100.0	0.0	0.0	0.0	0.0	0.0	0.0	0.0	0.0	0.0	0.0	0.0	0.0	0.0	0.0	12.5	87.5	

問8 現在の仕事は、どのような方法で探しましたか。(あてはまる番号全てに○(まる)をつけてください。)

	合計	学校からの紹介	紹介人や知人からの	家族や親戚、友人からの	求人情報誌	チラシ	新聞等の求人募集	センター(自立支援)	就業・母子家庭等	関係(ハローワーク)	公的職業紹介機	インターネット	その他	無回答
全体	151	0	55	3	2	30	2	17	53					
	-	0.0	36.4	2.0	1.3	19.9	1.3	11.3	35.1					
現在の雇用形態別	正規社員	28	0	18	0	0	11	0	1	0				
		-	0.0	64.3	0.0	0.0	39.3	0.0	3.6	0.0				
	派遣社員	1	0	0	0	0	0	1	0	0				
		-	0.0	0.0	0.0	0.0	0.0	100.0	0.0	0.0				
	パート・アルバイト等	52	0	29	3	2	18	1	7	0				
		-	0.0	55.8	5.8	3.8	34.6	1.9	13.5	0.0				
	会社役員	2	0	1	0	0	0	0	1	0				
		-	0.0	50.0	0.0	0.0	0.0	0.0	50.0	0.0				
	自営業	4	0	1	0	0	0	0	3	0				
		-	0.0	25.0	0.0	0.0	0.0	0.0	75.0	0.0				
家族が経営する会社等で雇用	1	0	1	0	0	0	0	0	0					
	-	0.0	100.0	0.0	0.0	0.0	0.0	0.0	0.0					
その他	11	0	5	0	0	1	0	5	1					
	-	0.0	45.5	0.0	0.0	9.1	0.0	45.5	9.1					
無回答	52	0	0	0	0	0	0	0	52					
	-	0.0	0.0	0.0	0.0	0.0	0.0	0.0	100.0					



問9 あなたが、仕事から帰宅する時刻は概ね何時頃ですか。(あてはまる番号1つに○(まる)をつけてください。)

		合計	前午後 6時より も	ま午後 で6時 の 間 8時	午 時 ま で 8 時 の 間 1 0	1 午 2 時 後 1 0 時 の 間	深夜、 早朝	交代 一定 制 勤 務 な ど	無 回 答
上段:実数 下段:割合									
全体		151 100.0	43 28.5	33 21.9	4 2.6	4 2.6	2 1.3	10 6.6	55 36.5
現在の 雇用 形態 別	正規社員	28 100.0	12 42.9	13 46.3	1 3.6	1 3.6	0 0.0	1 3.6	0 0.0
	派遣社員	1 100.0	0 0.0	0 0.0	0 0.0	0 0.0	0 0.0	1 100.0	0 0.0
	パート・アルバイト等	52 100.0	26 50.0	12 23.1	3 5.8	2 3.8	2 3.8	7 13.5	0 0.0
	会社役員	2 100.0	0 0.0	2 100.0	0 0.0	0 0.0	0 0.0	0 0.0	0 0.0
	自営業	4 100.0	0 0.0	2 50.0	0 0.0	1 25.0	0 0.0	0 0.0	1 25.0
	家族が経営する会社等 で雇用	1 100.0	1 100.0	0 0.0	0 0.0	0 0.0	0 0.0	0 0.0	0 0.0
	その他	11 100.0	4 36.3	4 36.4	0 0.0	0 0.0	0 0.0	1 9.1	2 18.2
	無回答	52 100.0	0 0.0	0 0.0	0 0.0	0 0.0	0 0.0	0 0.0	52 100.0

問10 あなたは、現在の仕事にどの程度満足していますか。(あてはまる番号1つに○(まる)をつけてください。)

		合計	満足	やや満足	やや不満	不満	無回答
上段:実数 下段:割合							
全体		151 100.0	26 17.2	40 26.5	19 12.6	12 7.9	54 35.8
現在の 雇用 形態別	正規社員	28 100.0	7 25.0	10 35.7	8 28.6	3 10.7	0 0.0
	派遣社員	1 100.0	1 100.0	0 0.0	0 0.0	0 0.0	0 0.0
	パート・アルバイト等	52 100.0	13 25.0	24 46.2	9 17.3	6 11.5	0 0.0
	会社役員	2 100.0	2 100.0	0 0.0	0 0.0	0 0.0	0 0.0
	自営業	4 100.0	1 25.0	1 25.0	1 25.0	0 0.0	1 25.0
	家族が経営する会社等 で雇用	1 100.0	0 0.0	1 100.0	0 0.0	0 0.0	0 0.0
	その他	11 100.0	2 18.2	4 36.3	1 9.1	3 27.3	1 9.1
	無回答	52 100.0	0 0.0	0 0.0	0 0.0	0 0.0	52 100.0

問11 問10で「3. やや不満」、「4. 不満」と回答した方にお尋ねします。それ以外の方は、問12にお進みください。現在の仕事にどのような不満や悩み等を持っていますか(あてはまる番号全てに○(まる)をつけてください。)

		合計	収入が低い	勤務先が自宅から遠い	休みをとりにくい	社会保険が不十分	力が発揮できない	身分が安定していない	労働時間、職場環境が合わない	仕事の内容に不満がある	仕事内容が難しい、向いていない	昇給、昇進が遅い、無い	その他	無回答	
全体		31	23	5	15	5	3	5	5	9	4	12	8	1	
		-	74.2	16.1	48.4	16.1	9.7	16.1	16.1	29.0	12.9	38.7	25.8	3.2	
現在の雇用形態別	正規社員	11	8	3	5	2	2	1	2	4	0	7	2	0	
		-	72.7	27.3	45.5	18.2	18.2	9.1	18.2	36.4	0.0	63.6	18.2	0.0	
	派遣社員	0	0	0	0	0	0	0	0	0	0	0	0	0	
		-	0.0	0.0	0.0	0.0	0.0	0.0	0.0	0.0	0.0	0.0	0.0	0.0	
	パート・アルバイト等	15	11	2	9	3	1	4	3	4	3	4	3	1	
		-	73.3	13.3	60.0	20.0	6.7	26.7	20.0	26.7	20.0	26.7	20.0	6.7	
	会社役員	0	0	0	0	0	0	0	0	0	0	0	0	0	
		-	0.0	0.0	0.0	0.0	0.0	0.0	0.0	0.0	0.0	0.0	0.0	0.0	
	自営業	1	1	0	0	0	0	0	0	0	0	0	0	1	0
		-	100.0	0.0	0.0	0.0	0.0	0.0	0.0	0.0	0.0	0.0	100.0	0.0	
家族が経営する会社等で雇用	0	0	0	0	0	0	0	0	0	0	0	0	0		
	-	0.0	0.0	0.0	0.0	0.0	0.0	0.0	0.0	0.0	0.0	0.0	0.0		
その他	4	3	0	1	0	0	0	0	0	1	1	1	2	0	
	-	75.0	0.0	25.0	0.0	0.0	0.0	0.0	0.0	25.0	25.0	25.0	50.0	0.0	
無回答	0	0	0	0	0	0	0	0	0	0	0	0	0	0	
	-	0.0	0.0	0.0	0.0	0.0	0.0	0.0	0.0	0.0	0.0	0.0	0.0	0.0	

問12 あなたは、現在の主な仕事以外に、別の仕事(副業)をしていますか。(あてはまる番号1つに○(まる)をつけてください。)

		合計	している	していない	無回答
		上段:実数 下段:割合			
全体		151 100.0	17 11.3	79 52.3	55 36.4
現在の 雇用 形態別	正規社員	28 100.0	2 7.1	26 92.9	0 0.0
	派遣社員	1 100.0	0 0.0	1 100.0	0 0.0
	パート・アルバイト等	52 100.0	10 19.2	41 78.9	1 1.9
	会社役員	2 100.0	1 50.0	1 50.0	0 0.0
	自営業	4 100.0	2 50.0	1 25.0	1 25.0
	家族が経営する会社等 で雇用	1 100.0	0 0.0	1 100.0	0 0.0
	その他	11 100.0	2 18.2	8 72.7	1 9.1
	無回答	52 100.0	0 0.0	0 0.0	52 100.0

問14 現在、仕事をしていない方にお尋ねします。それ以外の方は、問16にお進みください。現在、仕事をしていない理由は何ですか。(あてはまる番号全てに○(まる)をつけてください。)

		合計	弱 自 分 の 病 気 ・ 病	他 の 家 族 の 世 話	つ か ら な い 自 分 の 希 望 に 合 つ た 仕 事 が 見	自 分 と 採 用 条 件 が 合 わ な い	得 中 技 能 ・ 資 格 を 取 に	就 職 す る た め に	働 か な く て も 経 済 的 に 困 ら な い	年 齢 的 に 働 く こ と が 困 難	そ の 他	無 回 答
		上段:実数 下段:割合										
全体		151 -	21 13.9	11 7.3	4 2.6	0 0.0	0 0.0	7 4.6	31 20.5	5 3.3	99 65.6	
年齢別	39歳以下	0 -	0 0.0	0 0.0	0 0.0	0 0.0	0 0.0	0 0.0	0 0.0	0 0.0	0 0.0	0 0.0
	40歳～49歳	9 -	1 11.1	0 0.0	1 11.1	0 0.0	0 0.0	0 0.0	0 0.0	0 0.0	0 0.0	8 88.9
	50歳～59歳	31 -	1 3.2	1 3.2	0 0.0	0 0.0	0 0.0	0 0.0	0 0.0	0 0.0	0 0.0	29 93.5
	60歳～69歳	76 -	12 15.8	10 13.2	2 2.6	0 0.0	0 0.0	4 5.3	15 19.7	3 3.9	49 64.5	
	70歳～79歳	27 -	6 22.2	0 0.0	0 0.0	0 0.0	0 0.0	2 7.4	13 48.1	2 7.4	10 37.0	
	80歳以上	8 -	1 12.5	0 0.0	1 12.5	0 0.0	0 0.0	1 12.5	3 37.5	0 0.0	3 37.5	
	圏域別	熊本	66 -	11 16.7	4 6.1	4 6.1	0 0.0	0 0.0	3 4.5	12 18.2	3 4.5	42 63.6
宇城		11 -	2 18.2	1 9.1	0 0.0	0 0.0	0 0.0	0 0.0	2 18.2	0 0.0	7 63.6	
玉名		9 -	1 11.1	0 0.0	0 0.0	0 0.0	0 0.0	1 11.1	3 33.3	0 0.0	6 66.7	
鹿本		6 -	1 16.7	0 0.0	0 0.0	0 0.0	0 0.0	0 0.0	1 16.7	0 0.0	5 83.3	
菊池		15 -	2 13.3	1 6.7	0 0.0	0 0.0	0 0.0	2 13.3	4 26.7	1 6.7	8 53.3	
阿蘇		3 -	1 33.3	0 0.0	0 0.0	0 0.0	0 0.0	0 0.0	2 66.7	0 0.0	1 33.3	
上益城		9 -	1 11.1	0 0.0	0 0.0	0 0.0	0 0.0	0 0.0	2 22.2	0 0.0	6 66.7	
八代		8 -	0 0.0	2 25.0	0 0.0	0 0.0	0 0.0	0 0.0	2 25.0	1 12.5	6 75.0	
芦北		6 -	0 0.0	1 16.7	0 0.0	0 0.0	0 0.0	0 0.0	0 0.0	0 0.0	5 83.3	
球磨		10 -	1 10.0	0 0.0	0 0.0	0 0.0	0 0.0	0 0.0	0 0.0	0 0.0	9 90.0	
天草		8 -	1 12.5	2 25.0	0 0.0	0 0.0	0 0.0	1 12.5	3 37.5	0 0.0	4 50.0	

問16 今後、取得したい技能や資格は何ですか。(あてはまる番号全てに○(まる)をつけてください。)

		合計	簿記、珠算	医療事務	師看護師・准看護	栄養士、調理師	ケアマネー	介護福祉士、ホームヘルパー	理容師、美容師	保育士、教員	パソコン関連	自動車運転免許	その他	特になし	無回答
上段:実数 下段:割合															
全体		151 -	0 0.0	2 1.3	0 0.0	1 0.7	6 4.0	5 3.3	0 0.0	2 1.3	20 13.2	1 0.7	19 12.6	97 64.2	13 8.6
年齢別	39歳以下	0 -	0 0.0	0 0.0	0 0.0	0 0.0	0 0.0	0 0.0	0 0.0	0 0.0	0 0.0	0 0.0	0 0.0	0 0.0	0 0.0
	40歳～49歳	9 -	0 0.0	1 11.1	0 0.0	0 0.0	0 0.0	0 0.0	0 0.0	0 0.0	0 0.0	0 0.0	3 33.3	4 44.4	1 11.1
	50歳～59歳	31 -	0 0.0	0 0.0	0 0.0	0 0.0	3 9.7	2 6.5	0 0.0	1 3.2	9 29.0	0 0.0	4 12.9	16 51.6	2 6.5
	60歳～69歳	76 -	0 0.0	1 1.3	0 0.0	1 1.3	2 2.6	0 0.0	0 0.0	1 1.3	9 11.8	0 0.0	11 14.5	54 71.1	4 5.3
	70歳～79歳	27 -	0 0.0	0 0.0	0 0.0	0 0.0	1 3.7	2 7.4	0 0.0	0 0.0	2 7.4	1 3.7	0 0.0	20 74.1	3 11.1
	80歳以上	8 -	0 0.0	0 0.0	0 0.0	0 0.0	0 0.0	1 12.5	0 0.0	0 0.0	0 0.0	0 0.0	1 12.5	3 37.5	3 37.5

### 3. 住宅の状況

問17 現在の住居は、次のどれに該当しますか。(あてはまる番号1つに○(まる)をつけてください。)

		合計	義持家(家族名を含む)	賃貸住宅(6を除く)	公営住宅	社宅、寮	応急仮設住宅	みなし仮設住宅	同居親類・知人宅に	その他	無回答
		上段:実数 下段:割合									
全体		151 100.0	105 69.4	9 6.0	30 19.9	0 0.0	0 0.0	5 3.3	0 0.0	1 0.7	1 0.7
年齢別	39歳以下	0 0.0	0 0.0	0 0.0	0 0.0	0 0.0	0 0.0	0 0.0	0 0.0	0 0.0	0 0.0
	40歳～49歳	9 100.0	5 55.6	1 11.1	2 22.2	0 0.0	0 0.0	0 0.0	0 0.0	0 0.0	1 11.1
	50歳～59歳	31 100.0	24 77.4	2 6.5	4 12.9	0 0.0	0 0.0	0 0.0	0 0.0	1 3.2	0 0.0
	60歳～69歳	76 100.0	56 73.8	3 3.9	15 19.7	0 0.0	0 0.0	2 2.6	0 0.0	0 0.0	0 0.0
	70歳～79歳	27 100.0	15 55.6	3 11.1	6 22.2	0 0.0	0 0.0	3 11.1	0 0.0	0 0.0	0 0.0
	80歳以上	8 100.0	5 62.5	0 0.0	3 37.5	0 0.0	0 0.0	0 0.0	0 0.0	0 0.0	0 0.0
	圏域別	熊本	66 100.0	44 66.7	5 7.6	16 24.2	0 0.0	0 0.0	1 1.5	0 0.0	0 0.0
宇城		11 100.0	7 63.6	0 0.0	2 18.2	0 0.0	0 0.0	1 9.1	0 0.0	0 0.0	1 9.1
玉名		9 100.0	8 88.9	0 0.0	1 11.1	0 0.0	0 0.0	0 0.0	0 0.0	0 0.0	0 0.0
鹿本		6 100.0	5 83.3	0 0.0	1 16.7	0 0.0	0 0.0	0 0.0	0 0.0	0 0.0	0 0.0
菊池		15 100.0	9 60.0	2 13.3	4 26.7	0 0.0	0 0.0	0 0.0	0 0.0	0 0.0	0 0.0
阿蘇		3 100.0	1 33.4	0 0.0	1 33.3	0 0.0	0 0.0	1 33.3	0 0.0	0 0.0	0 0.0
上益城		9 100.0	6 66.7	0 0.0	1 11.1	0 0.0	0 0.0	2 22.2	0 0.0	0 0.0	0 0.0
八代		8 100.0	6 75.0	1 12.5	1 12.5	0 0.0	0 0.0	0 0.0	0 0.0	0 0.0	0 0.0
芦北		6 100.0	5 83.3	0 0.0	1 16.7	0 0.0	0 0.0	0 0.0	0 0.0	0 0.0	0 0.0
球磨		10 100.0	7 70.0	0 0.0	2 20.0	0 0.0	0 0.0	0 0.0	0 0.0	1 10.0	0 0.0
天草		8 100.0	7 87.5	1 12.5	0 0.0	0 0.0	0 0.0	0 0.0	0 0.0	0 0.0	0 0.0

4. 生計の状況

問20 あなたの世帯について、平成28年の収入額を記入してください。(収入の種別に応じ、口(しかく)の中に数字を記入してください。)

① 世帯全員の合計収入

		合計	50万円未満	100万円未満	150万円未満	200万円未満	250万円未満	300万円未満	350万円未満	400万円未満	450万円未満	500万円未満	550万円未満	600万円未満	700万円未満	800万円未満	800万円以上	無回答	
		上段:実数 下段:割合																	
全体		151 100.0	2 1.3	3 2.0	16 10.6	23 15.2	14 9.3	8 5.3	10 6.6	2 1.3	6 4.0	4 2.6	6 4.0	1 0.7	3 2.0	3 2.0	6 4.0	44 29.1	
年齢別	39歳以下	0 0.0	0 0.0	0 0.0	0 0.0	0 0.0	0 0.0	0 0.0	0 0.0	0 0.0	0 0.0	0 0.0	0 0.0	0 0.0	0 0.0	0 0.0	0 0.0	0 0.0	
	40歳～49歳	9 100.0	0 0.0	1 11.1	0 0.0	0 0.0	2 22.2	1 11.1	0 0.0	0 0.0	0 0.0	1 11.1	0 0.0	0 0.0	0 0.0	0 0.0	0 0.0	4 44.5	
	50歳～59歳	31 100.0	0 0.0	1 3.2	1 3.2	5 16.2	1 3.2	2 6.5	4 12.9	0 0.0	4 12.9	1 3.2	5 16.1	1 3.2	1 3.2	0 0.0	1 3.9	3 9.7	2 6.5
	60歳～69歳	76 100.0	0 0.0	0 0.0	10 13.2	12 15.8	8 10.5	5 6.6	6 7.9	1 1.3	2 2.6	1 1.3	1 1.3	0 0.0	2 2.6	3 3.9	2 2.6	23 30.4	
	70歳～79歳	27 100.0	2 7.4	1 3.7	4 14.8	6 22.2	2 7.4	0 0.0	0 0.0	1 3.7	0 0.0	1 3.7	0 0.0	0 0.0	0 0.0	0 0.0	0 0.0	1 3.7	9 33.4
	80歳以上	8 100.0	0 0.0	0 0.0	1 12.5	0 0.0	1 12.5	0 0.0	0 0.0	0 0.0	0 0.0	0 0.0	0 0.0	0 0.0	0 0.0	0 0.0	0 0.0	0 0.0	6 75.0
	同居者の有無別	有り	42 100.0	0 0.0	1 2.4	3 7.1	2 4.8	4 9.5	1 2.4	5 11.9	0 0.0	2 4.8	2 4.8	3 7.1	0 0.0	1 2.4	2 4.8	4 9.5	12 28.5
無し		48 100.0	1 2.1	1 2.1	2 4.2	5 10.4	4 8.3	4 8.3	3 6.3	1 2.1	4 8.3	2 4.2	2 4.2	1 2.1	2 4.2	1 2.1	2 4.2	13 26.9	
無回答		61 100.0	1 1.6	1 1.6	11 18.0	16 26.2	6 9.8	3 4.9	2 3.3	1 1.6	0 0.0	0 0.0	1 1.6	0 0.0	0 0.0	0 0.0	0 0.0	19 31.4	
原因別	離婚	86 100.0	0 0.0	3 3.5	8 9.3	10 11.6	9 10.5	6 7.0	8 9.3	0 0.0	5 5.8	2 2.3	5 5.8	0 0.0	0 0.0	2 2.3	3 3.5	25 29.1	
	未婚の母	3 100.0	0 0.0	0 0.0	0 0.0	0 0.0	1 33.4	0 0.0	0 0.0	0 0.0	0 0.0	0 0.0	0 0.0	0 0.0	1 33.3	0 0.0	0 0.0	1 33.3	
	死別	60 100.0	2 3.3	0 0.0	8 13.3	13 21.7	4 6.7	2 3.3	2 3.3	1 1.7	1 1.7	2 3.3	1 1.7	1 1.7	2 3.3	1 1.7	3 5.0	17 28.3	
	生死不明	0 0.0	0 0.0	0 0.0	0 0.0	0 0.0	0 0.0	0 0.0	0 0.0	0 0.0	0 0.0	0 0.0	0 0.0	0 0.0	0 0.0	0 0.0	0 0.0	0 0.0	
	遺棄	0 0.0	0 0.0	0 0.0	0 0.0	0 0.0	0 0.0	0 0.0	0 0.0	0 0.0	0 0.0	0 0.0	0 0.0	0 0.0	0 0.0	0 0.0	0 0.0	0 0.0	
	その他	1 100.0	0 0.0	0 0.0	0 0.0	0 0.0	0 0.0	0 0.0	0 0.0	0 0.0	0 0.0	0 0.0	0 0.0	0 0.0	0 0.0	0 0.0	0 0.0	1 100.0	
	無回答	1 100.0	0 0.0	0 0.0	0 0.0	0 0.0	0 0.0	0 0.0	0 0.0	1 100.0	0 0.0	0 0.0	0 0.0	0 0.0	0 0.0	0 0.0	0 0.0	0 0.0	
現在の雇用形態別	正規社員	28 100.0	0 0.0	0 0.0	0 0.0	1 3.6	4 14.3	5 17.9	3 10.7	0 0.0	3 10.7	2 7.1	2 7.1	1 3.6	0 0.0	1 3.6	2 7.1	4 14.3	
	派遣社員	1 100.0	0 0.0	0 0.0	0 0.0	0 0.0	0 0.0	0 0.0	0 0.0	0 100.0	0 0.0	0 0.0	0 0.0	0 0.0	0 0.0	0 0.0	0 0.0		
	パート・アルバイト等	52 100.0	0 0.0	1 1.9	4 7.7	12 23.1	5 9.6	2 3.8	4 7.7	1 1.9	2 3.8	1 1.9	2 3.8	0 0.0	1 1.9	0 0.0	2 3.8	15 29.1	
	会社役員	2 100.0	0 0.0	0 0.0	0 0.0	0 0.0	0 0.0	0 0.0	0 0.0	0 0.0	0 0.0	0 0.0	1 50.0	0 0.0	0 0.0	0 0.0	1 50.0	0 0.0	
	自営業	4 100.0	0 0.0	0 0.0	1 25.0	0 0.0	0 0.0	0 0.0	0 0.0	0 0.0	0 0.0	0 0.0	0 0.0	0 0.0	0 0.0	0 0.0	0 0.0	3 75.0	
	家族が経営する会社等で雇用	1 100.0	0 0.0	0 0.0	0 0.0	0 0.0	0 0.0	0 0.0	0 0.0	0 0.0	0 0.0	0 0.0	0 0.0	0 0.0	1 100.0	0 0.0	0 0.0	0 0.0	
	その他	11 100.0	0 0.0	1 9.1	1 9.1	0 0.0	0 0.0	0 0.0	1 9.1	0 0.0	0 0.0	0 0.0	0 0.0	0 0.0	0 0.0	0 0.0	1 9.1	7 63.6	
	無回答	52 100.0	2 3.8	1 1.9	10 19.2	10 19.2	5 9.6	1 1.9	2 3.8	1 1.9	0 0.0	1 1.9	1 1.9	0 0.0	1 1.9	2 3.8	0 0.0	15 29.2	



② 世帯全員の合計収入のうち、あなたの合計収入

		合計	50万円未満	500万円未満	100万円未満	105万円未満	200万円未満	205万円未満	300万円未満	305万円未満	400万円未満	405万円未満	500万円未満	505万円未満	600万円未満	700万円未満	800万円未満	800万円以上	無回答
		上段:実数 下段:割合																	
全体		151 100.0	4 2.6	12 7.9	23 15.2	29 19.2	20 13.2	6 4.0	9 6.0	3 2.0	1 0.7	0 0.0	1 0.7	0 0.0	0 0.0	0 0.0	3 2.0	40 26.5	
年齢別	39歳以下	0 0.0	0 0.0	0 0.0	0 0.0	0 0.0	0 0.0	0 0.0	0 0.0	0 0.0	0 0.0	0 0.0	0 0.0	0 0.0	0 0.0	0 0.0	0 0.0	0 0.0	
	40歳～49歳	9 100.0	0 0.0	2 22.2	0 0.0	0 0.0	1 11.1	1 11.1	1 11.1	0 0.0	0 0.0	0 0.0	0 0.0	0 0.0	0 0.0	0 0.0	0 0.0	4 44.5	
	50歳～59歳	31 100.0	0 0.0	1 3.2	4 12.9	4 12.9	7 22.6	2 6.5	5 16.1	1 3.2	0 0.0	0 0.0	1 3.2	0 0.0	0 0.0	0 0.0	0 0.0	2 6.5	4 12.9
	60歳～69歳	76 100.0	3 3.9	3 3.9	15 19.7	21 27.9	9 11.8	2 2.6	3 3.9	1 1.3	0 0.0	0 0.0	0 0.0	0 0.0	0 0.0	0 0.0	0 0.0	1 1.3	18 23.7
	70歳～79歳	27 100.0	1 3.7	5 18.5	3 11.1	4 14.8	2 7.4	1 3.7	0 0.0	1 3.7	0 0.0	0 0.0	0 0.0	0 0.0	0 0.0	0 0.0	0 0.0	0 0.0	10 37.1
	80歳以上	8 100.0	0 0.0	1 12.5	1 12.5	0 0.0	1 12.5	0 0.0	0 0.0	0 0.0	1 12.5	0 0.0	0 0.0	0 0.0	0 0.0	0 0.0	0 0.0	0 0.0	4 50.0
同居者の有無別	有り	42 100.0	3 7.1	4 9.5	9 21.4	2 4.8	9 21.4	1 2.4	1 2.4	1 2.4	0 0.0	0 0.0	0 0.0	0 0.0	0 0.0	0 0.0	0 2.4	11 26.2	
	無し	48 100.0	1 2.1	5 10.4	4 8.3	10 20.8	5 10.4	2 4.2	6 12.5	1 2.1	1 2.1	0 0.0	0 0.0	0 0.0	0 0.0	0 0.0	0 4.2	11 22.9	
	無回答	61 100.0	0 0.0	3 4.9	10 16.4	17 27.9	6 9.8	3 4.9	2 3.3	1 1.6	0 0.0	0 0.0	1 1.6	0 0.0	0 0.0	0 0.0	0 0.0	18 29.6	
原因別	離婚	86 100.0	3 3.5	6 7.0	9 10.5	17 19.8	11 12.8	5 5.8	5 5.8	2 2.3	0 0.0	0 0.0	1 1.2	0 0.0	0 0.0	0 0.0	0 2.3	25 29.0	
	未婚の母	3 100.0	0 0.0	0 0.0	0 0.0	0 0.0	2 66.7	0 0.0	0 0.0	0 0.0	0 0.0	0 0.0	0 0.0	0 0.0	0 0.0	0 0.0	0 0.0	1 33.3	
	死別	60 100.0	1 1.7	6 10.0	14 23.1	12 20.0	7 11.7	1 1.7	4 6.7	0 0.0	1 1.7	0 0.0	0 0.0	0 0.0	0 0.0	0 0.0	1 1.7	13 21.7	
	生死不明	0 0.0	0 0.0	0 0.0	0 0.0	0 0.0	0 0.0	0 0.0	0 0.0	0 0.0	0 0.0	0 0.0	0 0.0	0 0.0	0 0.0	0 0.0	0 0.0	0 0.0	
	遺棄	0 0.0	0 0.0	0 0.0	0 0.0	0 0.0	0 0.0	0 0.0	0 0.0	0 0.0	0 0.0	0 0.0	0 0.0	0 0.0	0 0.0	0 0.0	0 0.0	0 0.0	
	その他	1 100.0	0 0.0	0 0.0	0 0.0	0 0.0	0 0.0	0 0.0	0 0.0	0 0.0	0 0.0	0 0.0	0 0.0	0 0.0	0 0.0	0 0.0	0 0.0	0 0.0	1 100.0
無回答	1 100.0	0 0.0	0 0.0	0 0.0	0 0.0	0 0.0	0 0.0	0 0.0	1 100.0	0 0.0	0 0.0	0 0.0	0 0.0	0 0.0	0 0.0	0 0.0	0 0.0		
現在の雇用形態別	正規社員	28 100.0	0 0.0	0 0.0	2 7.1	1 3.6	6 21.4	5 17.9	7 25.0	2 7.1	0 0.0	0 0.0	0 0.0	0 0.0	0 0.0	0 0.0	0 3.6	4 14.3	
	派遣社員	1 100.0	0 0.0	0 0.0	0 0.0	0 0.0	1 100.0	0 0.0	0 0.0	0 0.0	0 0.0	0 0.0	0 0.0	0 0.0	0 0.0	0 0.0	0 0.0		
	パート・アルバイト等	52 100.0	0 0.0	2 3.8	7 13.5	19 36.6	7 13.5	1 1.9	2 3.8	0 0.0	0 0.0	0 0.0	0 0.0	0 0.0	0 0.0	0 0.0	1 1.9	13 25.0	
	会社役員	2 100.0	0 0.0	0 0.0	0 0.0	0 0.0	0 0.0	0 0.0	0 0.0	0 0.0	0 0.0	0 0.0	1 50.0	0 0.0	0 0.0	0 0.0	0 50.0		
	自営業	4 100.0	0 0.0	0 0.0	2 50.0	0 0.0	1 25.0	0 0.0	0 0.0	0 0.0	0 0.0	0 0.0	0 0.0	0 0.0	0 0.0	0 0.0	0 0.0	1 25.0	
	家族が経営する会社等で雇用	1 100.0	0 0.0	0 0.0	0 0.0	0 0.0	1 100.0	0 0.0	0 0.0	0 0.0	0 0.0	0 0.0	0 0.0	0 0.0	0 0.0	0 0.0	0 0.0		
	その他	11 100.0	0 0.0	2 18.2	1 9.1	0 0.0	0 0.0	0 0.0	0 0.0	0 0.0	1 9.1	0 0.0	0 0.0	0 0.0	0 0.0	0 0.0	0 0.0	7 63.6	
	無回答	52 100.0	4 7.7	8 15.4	11 21.2	9 17.3	4 7.7	0 0.0	0 0.0	1 1.9	0 0.0	0 0.0	0 0.0	0 0.0	0 0.0	0 0.0	0 0.0	15 28.8	

③ あなたの合計収入のうち、あなたの仕事による収入

		合計	50万円未満	500万円未満	1000万円未満	2000万円未満	2500万円未満	3000万円未満	3500万円未満	4000万円未満	4500万円未満	5000万円未満	5500万円未満	6000万円未満	7000万円未満	8000万円未満	8000万円以上	無回答	
		上段:実数 下段:割合																	
全体		151 100.0	8 5.3	9 6.0	16 10.6	14 9.3	13 8.6	5 3.3	8 5.3	2 1.3	1 0.7	0 0.0	1 0.7	0 0.0	0 0.0	0 0.0	2 1.3	72 47.6	
年齢別	39歳以下	0 0.0	0 0.0	0 0.0	0 0.0	0 0.0	0 0.0	0 0.0	0 0.0	0 0.0	0 0.0	0 0.0	0 0.0	0 0.0	0 0.0	0 0.0	0 0.0	0 0.0	
	40歳～49歳	9 100.0	0 0.0	1 11.1	0 0.0	0 0.0	1 11.1	1 11.1	2 22.2	0 0.0	0 0.0	0 0.0	0 0.0	0 0.0	0 0.0	0 0.0	0 0.0	4 44.5	
	50歳～59歳	31 100.0	0 0.0	1 3.2	8 25.8	1 3.2	7 22.6	2 6.5	5 16.1	1 3.2	0 0.0	0 0.0	1 3.2	0 0.0	0 0.0	0 0.0	0 0.0	2 6.5	3 9.7
	60歳～69歳	76 100.0	5 6.6	6 7.9	7 9.2	12 15.8	5 6.6	2 2.6	1 1.3	1 1.3	0 0.0	0 0.0	0 0.0	0 0.0	0 0.0	0 0.0	0 0.0	0 0.0	37 48.7
	70歳～79歳	27 100.0	3 11.1	1 3.7	1 3.7	1 3.7	0 0.0	0 0.0	0 0.0	0 0.0	0 0.0	0 0.0	0 0.0	0 0.0	0 0.0	0 0.0	0 0.0	0 0.0	21 77.8
	80歳以上	8 100.0	0 0.0	0 0.0	0 0.0	0 0.0	0 0.0	0 0.0	0 0.0	0 0.0	1 12.5	0 0.0	0 0.0	0 0.0	0 0.0	0 0.0	0 0.0	0 0.0	7 87.5
同居者の有無別	有り	42 100.0	3 7.1	2 4.8	5 11.9	1 2.4	6 14.3	0 0.0	1 2.4	1 2.4	0 0.0	0 0.0	0 0.0	0 0.0	0 0.0	0 0.0	1 2.4	22 52.3	
	無し	48 100.0	1 2.1	3 6.3	7 14.6	6 12.5	4 8.3	2 4.2	5 10.4	1 2.1	1 2.1	0 0.0	0 0.0	0 0.0	0 0.0	0 0.0	0 0.0	1 2.1	17 35.3
	無回答	61 100.0	4 6.6	4 6.6	4 6.6	7 11.5	3 4.9	3 4.9	2 3.3	0 0.0	0 0.0	0 0.0	1 1.6	0 0.0	0 0.0	0 0.0	0 0.0	33 54.0	
原因別	離婚	86 100.0	4 4.7	5 5.8	8 9.3	7 8.1	11 12.8	5 5.8	6 7.0	2 2.3	0 0.0	0 0.0	1 1.2	0 0.0	0 0.0	0 0.0	2 2.3	35 40.7	
	未婚の母	3 100.0	0 0.0	0 0.0	0 0.0	0 0.0	1 33.3	0 0.0	0 0.0	0 0.0	0 0.0	0 0.0	0 0.0	0 0.0	0 0.0	0 0.0	0 0.0	2 66.7	
	死別	60 100.0	4 6.7	4 6.7	8 13.3	7 11.7	1 1.7	0 0.0	2 3.3	0 0.0	1 1.7	0 0.0	0 0.0	0 0.0	0 0.0	0 0.0	0 0.0	33 54.9	
	生死不明	0 0.0	0 0.0	0 0.0	0 0.0	0 0.0	0 0.0	0 0.0	0 0.0	0 0.0	0 0.0	0 0.0	0 0.0	0 0.0	0 0.0	0 0.0	0 0.0	0 0.0	
	遺棄	0 0.0	0 0.0	0 0.0	0 0.0	0 0.0	0 0.0	0 0.0	0 0.0	0 0.0	0 0.0	0 0.0	0 0.0	0 0.0	0 0.0	0 0.0	0 0.0	0 0.0	
	その他	1 100.0	0 0.0	0 0.0	0 0.0	0 0.0	0 0.0	0 0.0	0 0.0	0 0.0	0 0.0	0 0.0	0 0.0	0 0.0	0 0.0	0 0.0	0 0.0	0 0.0	1 100.0
	無回答	1 100.0	0 0.0	0 0.0	0 0.0	0 0.0	0 0.0	0 0.0	0 0.0	0 0.0	0 0.0	0 0.0	0 0.0	0 0.0	0 0.0	0 0.0	0 0.0	0 0.0	1 100.0
現在の雇用形態別	正規社員	28 100.0	0 0.0	0 0.0	3 10.7	0 0.0	6 21.4	5 17.9	8 28.6	2 7.1	0 0.0	0 0.0	0 0.0	0 0.0	0 0.0	0 0.0	1 3.6	3 10.7	
	派遣社員	1 100.0	0 0.0	0 0.0	0 0.0	0 0.0	1 100.0	0 0.0	0 0.0	0 0.0	0 0.0	0 0.0	0 0.0	0 0.0	0 0.0	0 0.0	0 0.0	0 0.0	
	パート・アルバイト等	52 100.0	5 9.6	7 13.5	12 23.1	13 24.9	3 5.8	0 0.0	0 0.0	0 0.0	0 0.0	0 0.0	0 0.0	0 0.0	0 0.0	0 0.0	0 0.0	12 23.1	
	会社役員	2 100.0	0 0.0	0 0.0	0 0.0	0 0.0	0 0.0	0 0.0	0 0.0	0 0.0	0 0.0	0 0.0	1 50.0	0 0.0	0 0.0	0 0.0	0 50.0	0 0.0	
	自営業	4 100.0	1 25.0	0 0.0	1 25.0	0 0.0	1 25.0	0 0.0	0 0.0	0 0.0	0 0.0	0 0.0	0 0.0	0 0.0	0 0.0	0 0.0	0 0.0	1 25.0	
	家族が経営する会社等で雇用	1 100.0	0 0.0	0 0.0	0 0.0	0 0.0	0 0.0	0 0.0	0 0.0	0 0.0	0 0.0	0 0.0	0 0.0	0 0.0	0 0.0	0 0.0	0 0.0	0 0.0	
	その他	11 100.0	1 9.1	1 9.1	0 0.0	0 0.0	1 9.1	0 0.0	0 0.0	0 0.0	1 9.1	0 0.0	0 0.0	0 0.0	0 0.0	0 0.0	0 0.0	7 63.6	
	無回答	52 100.0	1 1.9	1 1.9	0 0.0	1 1.9	1 1.9	0 0.0	0 0.0	0 0.0	0 0.0	0 0.0	0 0.0	0 0.0	0 0.0	0 0.0	0 0.0	48 92.4	

問21 あなたの現在の預貯金額(財形貯蓄、株式・債権等を含む)を記入してください。(□(しかく)の中に数字を記入してください。)

	合計	50	15	11	21	22	32	33	43	44	54	55	65	76	87	80	無回答	
		万円未満	00万円未満	50万円未満	10万円未満	20万円未満	30万円未満	50万円未満	100万円未満	200万円未満	500万円未満	1000万円未満	2000万円未満	5000万円未満	10000万円未満	100000万円以上		
全体	151 100.0	7 4.6	9 6.0	11 7.3	4 2.6	10 6.6	2 1.3	11 7.3	4 2.6	7 4.6	2 1.3	11 7.3	0 0.0	3 2.0	1 0.7	16 10.6	53 35.2	
年齢別	39歳以下	0 0.0	0 0.0	0 0.0	0 0.0	0 0.0	0 0.0	0 0.0	0 0.0	0 0.0	0 0.0	0 0.0	0 0.0	0 0.0	0 0.0	0 0.0	0 0.0	
	40歳～49歳	9 100.0	1 11.1	1 11.1	0 0.0	0 0.0	0 0.0	0 0.0	0 0.0	0 0.0	0 0.0	0 0.0	1 11.1	0 0.0	0 0.0	0 0.0	0 0.0	6 66.7
	50歳～59歳	31 100.0	2 6.5	3 9.7	6 19.4	2 6.5	2 6.5	1 3.2	1 3.2	0 0.0	1 3.2	0 0.0	2 6.5	0 0.0	0 0.0	0 0.0	4 12.9	7 22.4
	60歳～69歳	76 100.0	4 5.3	4 5.3	4 5.3	2 2.6	5 6.6	1 1.3	5 6.6	2 2.6	4 5.3	2 2.6	5 6.6	0 0.0	2 2.6	1 1.3	8 10.5	27 35.5
	70歳～79歳	27 100.0	0 0.0	1 3.7	1 3.7	0 0.0	3 11.1	0 0.0	3 11.1	1 3.7	2 7.4	0 0.0	3 11.1	0 0.0	1 3.7	0 0.0	1 3.7	11 40.8
	80歳以上	8 100.0	0 0.0	0 0.0	0 0.0	0 0.0	0 0.0	0 0.0	2 25.0	1 12.5	0 0.0	0 0.0	0 0.0	0 0.0	0 0.0	0 0.0	3 37.5	2 25.0

問22 あなたの家計の状態は、次のどれに該当しますか。(あてはまる番号1つに○(まる)をつけてください。)

		合計	十分 余裕が ある	ある 程度 余裕が ある	時々 赤字に なる	いつ も赤字 であ る	分 か ら な い	無 回 答
		上段:実数 下段:割合						
全体		151 100.0	4 2.6	49 32.5	52 34.5	35 23.2	7 4.6	4 2.6
年齢別	39歳以下	0 0.0	0 0.0	0 0.0	0 0.0	0 0.0	0 0.0	0 0.0
	40歳～49歳	9 100.0	0 0.0	1 11.1	2 22.3	2 22.2	2 22.2	2 22.2
	50歳～59歳	31 100.0	2 6.5	10 32.3	13 41.9	5 16.1	1 3.2	0 0.0
	60歳～69歳	76 100.0	1 1.3	22 28.9	30 39.6	21 27.6	0 0.0	2 2.6
	70歳～79歳	27 100.0	1 3.7	12 44.5	4 14.8	7 25.9	3 11.1	0 0.0
	80歳以上	8 100.0	0 0.0	4 50.0	3 37.5	0 0.0	1 12.5	0 0.0
	同居者の 有無別	有り	42 100.0	3 7.1	11 26.2	16 38.1	9 21.4	2 4.8
無し		48 100.0	0 0.0	13 27.1	18 37.4	12 25.0	3 6.3	2 4.2
無回答		61 100.0	1 1.6	25 41.0	18 29.5	14 23.0	2 3.3	1 1.6

問23 現在不足している生活費はありますか。(あてはまる番号全てに○(まる)をつけてください。)

		合計	等(食費、被服費)	日常(生活費)	取得(技能、資格)	就職(ための費用)	事業(開始、継続)	ための費用	通院、療養のた	め費用	用通学のための学	子どものための学	の住宅新築、改築	のための費用	用転居のための費	その他	特にな	無回答						
		上段:実数	下段:割合																					
全体		151	51	4	0	33	8	28	1	22	43	8	-	33.8	2.6	0.0	21.9	5.3	18.5	0.7	14.6	28.5	5.3	
年齢別	39歳以下	0	0	0	0	0	0	0	0	0	0	0	0	0	0	0	0	0	0	0	0	0	0	
		-	0.0	0.0	0.0	0.0	0.0	0.0	0.0	0.0	0.0	0.0	0.0	0.0	0.0	0.0	0.0	0.0	0.0	0.0	0.0	0.0	0.0	
	40歳～49歳	9	4	1	0	1	2	2	0	2	1	1	1	-	44.4	11.1	0.0	11.1	22.2	22.2	0.0	22.2	11.1	11.1
		-	4.4	1.1	0.0	1.1	2.2	2.2	0.0	2.2	1.1	1.1	1.1	-	44.4	11.1	0.0	11.1	22.2	22.2	0.0	22.2	11.1	11.1
	50歳～59歳	31	9	1	0	3	5	9	0	3	9	2	2	-	29.0	3.2	0.0	9.7	16.1	29.0	0.0	9.7	29.0	6.5
		-	29.0	3.2	0.0	9.7	16.1	29.0	0.0	9.7	16.1	29.0	6.5	-	29.0	3.2	0.0	9.7	16.1	29.0	0.0	9.7	29.0	6.5
	60歳～69歳	76	26	2	0	20	1	14	1	11	22	3	3	-	34.2	2.6	0.0	26.3	1.3	18.4	1.3	14.5	28.9	3.9
	-	34.2	2.6	0.0	26.3	1.3	18.4	1.3	14.5	28.9	3.9	3.9	-	34.2	2.6	0.0	26.3	1.3	18.4	1.3	14.5	28.9	3.9	
70歳～79歳	27	10	0	0	4	0	3	0	4	10	2	2	-	37.0	0.0	0.0	14.8	0.0	11.1	0.0	14.8	37.0	7.4	
	-	37.0	0.0	0.0	14.8	0.0	11.1	0.0	14.8	37.0	7.4	7.4	-	37.0	0.0	0.0	14.8	0.0	11.1	0.0	14.8	37.0	7.4	
80歳以上	8	2	0	0	5	0	0	0	2	1	0	0	-	25.0	0.0	0.0	62.5	0.0	0.0	0.0	25.0	12.5	0.0	
	-	25.0	0.0	0.0	62.5	0.0	0.0	0.0	25.0	12.5	0.0	0.0	-	25.0	0.0	0.0	62.5	0.0	0.0	0.0	25.0	12.5	0.0	
同居者の有無別	有り	42	9	1	0	6	2	8	0	5	16	3	-	21.4	2.4	0.0	14.3	4.8	19.0	0.0	11.9	38.1	7.1	
		-	21.4	2.4	0.0	14.3	4.8	19.0	0.0	11.9	38.1	7.1	-	21.4	2.4	0.0	14.3	4.8	19.0	0.0	11.9	38.1	7.1	
	無し	48	20	1	0	10	5	11	0	7	8	2	-	41.7	2.1	0.0	20.8	10.4	22.9	0.0	14.6	16.7	4.2	
		-	41.7	2.1	0.0	20.8	10.4	22.9	0.0	14.6	16.7	4.2	-	41.7	2.1	0.0	20.8	10.4	22.9	0.0	14.6	16.7	4.2	
無回答	61	22	2	0	17	1	9	1	10	19	3	-	36.1	3.3	0.0	27.9	1.6	14.8	1.6	16.4	31.1	4.9		
	-	36.1	3.3	0.0	27.9	1.6	14.8	1.6	16.4	31.1	4.9	-	36.1	3.3	0.0	27.9	1.6	14.8	1.6	16.4	31.1	4.9		

5. 生活状況

問27 あなたは、何か困った問題が起こった際に、誰に相談しますか(したいですか)。(あてはまる番号全てに○(まる)をつけてください。)

		合計	家族 や親 戚の 人	友 人、 知 人	行 政 機 関	団 体 母 子 ・ 父 子 福 祉	民 間 団 体	委 員 民 生 委 員、 児 童	そ の 他	自 分 で 解 決 す る	無 回 答
全体		151	109	80	22	18	0	8	6	56	3
		-	72.2	53.0	14.6	11.9	0.0	5.3	4.0	37.1	2.0
圏 域 別	熊本	66	47	37	11	8	0	5	4	27	0
	-	71.2	56.1	16.7	12.1	0.0	7.6	6.1	40.9	0.0	
	宇城	11	9	7	0	2	0	0	1	2	1
	-	81.8	63.6	0.0	18.2	0.0	0.0	9.1	18.2	9.1	
	玉名	9	8	4	2	0	0	0	0	1	1
	-	88.9	44.4	22.2	0.0	0.0	0.0	0.0	11.1	11.1	
	鹿本	6	4	1	1	1	0	0	0	3	0
	-	66.7	16.7	16.7	16.7	0.0	0.0	0.0	50.0	0.0	
	菊池	15	9	8	2	1	0	0	1	7	1
	-	60.0	53.3	13.3	6.7	0.0	0.0	6.7	46.7	6.7	
	阿蘇	3	3	3	0	0	0	0	0	1	0
	-	100.0	100.0	0.0	0.0	0.0	0.0	0.0	33.3	0.0	
	上益城	9	8	4	0	0	0	0	0	4	0
	-	88.9	44.4	0.0	0.0	0.0	0.0	0.0	44.4	0.0	
八代	8	5	3	3	3	0	0	0	2	0	
-	62.5	37.5	37.5	37.5	0.0	0.0	0.0	25.0	0.0		
芦北	6	4	2	1	1	0	1	0	2	0	
-	66.7	33.3	16.7	16.7	0.0	16.7	0.0	33.3	0.0		
球磨	10	8	6	2	1	0	1	0	4	0	
-	80.0	60.0	20.0	10.0	0.0	10.0	0.0	40.0	0.0		
天草	8	4	5	0	1	0	1	0	3	0	
-	50.0	62.5	0.0	12.5	0.0	12.5	0.0	37.5	0.0		

6. 福祉施策に関する状況

問28 あなたは、母子世帯になった際や寡婦世帯に対する各種支援制度等について、どのような方法で知りましたか(調べましたか)。(あてはまる番号全てに○(まる)をつけてください。)

		合計	家族 や親戚の 人	友人、 知人	行政 機関	団 体 母 子 ・ 父 子 福 祉	民 間 団 体	委 員 民 生 委 員 、 児 童	新 聞 、 テ レ ビ	イ ン タ ー ネ ッ ト	そ の 他	無 回 答
		上段:実数 下段:割合										
全体		151 -	24 15.9	49 32.5	79 52.3	58 38.4	4 2.6	21 13.9	5 3.3	5 3.3	7 4.6	3 2.0
年齢別	39歳以下	0 -	0 0.0	0 0.0	0 0.0	0 0.0	0 0.0	0 0.0	0 0.0	0 0.0	0 0.0	0 0.0
	40歳～49歳	9 -	0 0.0	3 33.3	3 33.3	3 33.3	0 0.0	0 0.0	0 0.0	2 22.2	0 0.0	1 11.1
	50歳～59歳	31 -	5 16.1	9 29.0	19 61.3	10 32.3	0 0.0	4 12.9	0 0.0	2 6.5	2 6.5	1 3.2
	60歳～69歳	76 -	14 18.4	23 30.3	42 55.3	33 43.4	1 1.3	11 14.5	3 3.9	1 1.3	5 6.6	1 1.3
	70歳～79歳	27 -	5 18.5	9 33.3	14 51.9	9 33.3	2 7.4	4 14.8	2 7.4	0 0.0	0 0.0	0 0.0
	80歳以上	8 -	0 0.0	5 62.5	1 12.5	3 37.5	1 12.5	2 25.0	0 0.0	0 0.0	0 0.0	0 0.0
	圏域別	熊本	66 -	12 18.2	27 40.9	37 56.1	24 36.4	2 3.0	10 15.2	4 6.1	4 6.1	3 4.5
宇城		11 -	2 18.2	4 36.4	6 54.5	3 27.3	0 0.0	2 18.2	0 0.0	0 0.0	0 0.0	1 9.1
玉名		9 -	2 22.2	1 11.1	6 66.7	1 11.1	0 0.0	1 11.1	0 0.0	0 0.0	0 0.0	0 0.0
鹿本		6 -	0 0.0	0 0.0	4 66.7	3 50.0	0 0.0	1 16.7	0 0.0	0 0.0	0 0.0	0 0.0
菊池		15 -	3 20.0	1 6.7	7 46.7	6 40.0	1 6.7	1 6.7	0 0.0	0 0.0	2 13.3	0 0.0
阿蘇		3 -	1 33.3	1 33.3	2 66.7	1 33.3	0 0.0	0 0.0	0 0.0	0 0.0	0 0.0	0 0.0
上益城		9 -	1 11.1	5 55.6	0 0.0	1 11.1	0 0.0	0 0.0	0 0.0	0 0.0	0 0.0	2 22.2
八代		8 -	0 0.0	3 37.5	7 87.5	5 62.5	1 12.5	2 25.0	0 0.0	0 0.0	1 12.5	0 0.0
芦北		6 -	0 0.0	1 16.7	4 66.7	5 83.3	0 0.0	1 16.7	1 16.7	0 0.0	0 0.0	0 0.0
球磨		10 -	2 20.0	3 30.0	3 30.0	6 60.0	0 0.0	1 10.0	0 0.0	1 10.0	1 10.0	0 0.0
天草		8 -	1 12.5	3 37.5	3 37.5	3 37.5	0 0.0	2 25.0	0 0.0	0 0.0	0 0.0	0 0.0

問29 あなたは、母子世帯や寡婦世帯への各種支援制度等の情報提供や相談窓口について、どのようなことを期待しますか(あてはまる番号全てに○(まる)をつけてください。)

		合計	1 ヶ 所 で 受 け ら れ る	様 々 な 相 談 が ら れ る	身 近 な 場 所 で 相 談 が ら れ る	必 要 な 情 報 が 定 期 に 得 ら れ る	が 得 ら れ な い 情 報 が あ る	窓 口 に 行 か な い 情 報 が あ る	分 か り や す い レ ッ ト が あ る	質 向 上	窓 口 担 当 者 の 資 質	そ の 他	特 に 期 待 し な い	無 回 答
全体		151	58	64	36	44	47	54	4	21	9			
		-	38.4	42.4	23.8	29.1	31.1	35.8	2.6	13.9	6.0			
年 齢 別	39歳以下	0	0	0	0	0	0	0	0	0	0	0	0	0
		-	0.0	0.0	0.0	0.0	0.0	0.0	0.0	0.0	0.0	0.0	0.0	0.0
	40歳～49歳	9	4	1	3	5	3	0	0	1	1			
		-	44.4	11.1	33.3	55.6	33.3	0.0	0.0	11.1	11.1			
	50歳～59歳	31	15	11	7	11	15	11	1	2	2			
		-	48.4	35.5	22.6	35.5	48.4	35.5	3.2	6.5	6.5			
	60歳～69歳	76	27	36	17	22	22	34	1	13	3			
	-	35.5	47.4	22.4	28.9	28.9	44.7	1.3	17.1	3.9				
70歳～79歳	27	7	13	8	4	5	8	2	4	1				
	-	25.9	48.1	29.6	14.8	18.5	29.6	7.4	14.8	3.7				
80歳以上	8	5	3	1	2	2	1	0	1	2				
	-	62.5	37.5	12.5	25.0	25.0	12.5	0.0	12.5	25.0				



問30 あなたは、母子世帯や寡婦世帯の自立と生活の安定を図るため、行政に要望したいことはありますか。(あてはまる番号全てに○(まる)をつけてください。)

		合計	職業訓練や雇用の拡充	手当や給付金等の充実	保育所等の整備	相談窓口の充実	実知(広報の充)	支援制度等の周知	講演会や学習会の開催	その他	特に要望はない	無回答
		上段:実数 下段:割合										
全体		151 -	51 33.8	72 47.7	27 17.9	55 36.4	60 39.7	25 16.6	7 4.6	30 19.9	4 2.6	
年齢別	39歳以下	0 -	0 0.0	0 0.0	0 0.0	0 0.0	0 0.0	0 0.0	0 0.0	0 0.0	0 0.0	
	40歳～49歳	9 -	3 33.3	4 44.4	2 22.2	1 11.1	3 33.3	3 33.3	0 0.0	1 11.1	1 11.1	
	50歳～59歳	31 -	13 41.9	17 54.8	7 22.6	11 35.5	12 38.7	5 16.1	2 6.5	3 9.7	1 3.2	
	60歳～69歳	76 -	28 36.8	37 48.7	14 18.4	34 44.7	31 40.8	12 15.8	4 5.3	16 21.1	1 1.3	
	70歳～79歳	27 -	7 25.9	10 37.0	4 14.8	8 29.6	10 37.0	3 11.1	1 3.7	7 25.9	1 3.7	
	80歳以上	8 -	0 0.0	4 50.0	0 0.0	1 12.5	4 50.0	2 25.0	0 0.0	3 37.5	0 0.0	
	圏域別	熊本	66 -	18 27.3	27 40.9	12 18.2	21 31.8	27 40.9	14 21.2	4 6.1	16 24.2	1 1.5
宇城		11 -	3 27.3	6 54.5	2 18.2	5 45.5	3 27.3	2 18.2	0 0.0	1 9.1	2 18.2	
玉名		9 -	4 44.4	7 77.8	2 22.2	3 33.3	4 44.4	0 0.0	0 0.0	2 22.2	0 0.0	
鹿本		6 -	3 50.0	2 33.3	2 33.3	2 33.3	1 16.7	1 16.7	0 0.0	1 16.7	0 0.0	
菊池		15 -	6 40.0	6 40.0	3 20.0	7 46.7	5 33.3	1 6.7	1 6.7	2 13.3	1 6.7	
阿蘇		3 -	0 0.0	2 66.7	0 0.0	1 33.3	1 33.3	0 0.0	1 33.3	1 33.3	0 0.0	
上益城		9 -	4 44.4	6 66.7	0 0.0	1 11.1	2 22.2	1 11.1	0 0.0	1 11.1	0 0.0	
八代		8 -	3 37.5	5 62.5	3 37.5	3 37.5	5 62.5	3 37.5	0 0.0	1 12.5	0 0.0	
芦北		6 -	3 50.0	3 50.0	1 16.7	4 66.7	3 50.0	2 33.3	1 16.7	0 0.0	0 0.0	
球磨		10 -	4 40.0	6 60.0	2 20.0	7 70.0	5 50.0	1 10.0	0 0.0	2 20.0	0 0.0	
天草		8 -	3 37.5	2 25.0	0 0.0	1 12.5	4 50.0	0 0.0	0 0.0	3 37.5	0 0.0	