

平成29年度
熊本県ひとり親家庭等実態調査
報告書

<父子世帯編>

平成30年1月
熊本県

目 次

| | |
|-----------------------------|----|
| I 調査概要 | 1 |
| 1 調査の目的 | 1 |
| 2 調査基準日及び期間 | 1 |
| 3 調査対象世帯数 | 1 |
| 4 調査方法 | 1 |
| 5 調査内容 | 1 |
| II 単純集計結果 | 2 |
| 1 世帯の状況 | 2 |
| 問1 父の年齢 | 2 |
| 問2 居住地域 | 3 |
| 問3 世帯人数 | 4 |
| 問4 同居家族 | 5 |
| 問5 20歳未満の子どもの就学・就業状況 | 6 |
| 問6 父子世帯になった理由 | 9 |
| 2 養育費について | 10 |
| 問7 養育費の相談相手 | 10 |
| 問8 養育費の取決状況 | 10 |
| 問9 養育費の取決方法 | 11 |
| 問10 養育費の支払い期間・月額 | 11 |
| 問11 養育費の履行状況 | 12 |
| 問12 養育費の取り決めをしなかった理由 | 12 |
| 3 面会交流について | 13 |
| 問13 面会交流の相談相手 | 13 |
| 問14 面会交流の取決状況 | 13 |
| 問15 面会交流の取決方法 | 14 |
| 問16 面会交流の取決内容 | 14 |
| 問17 面会交流の実施状況 | 15 |
| 問18 面会交流を行っていない理由 | 15 |
| 問19 面会交流の取り決めをしなかった理由 | 16 |
| 4 仕事の状況 | 17 |
| 問20 雇用形態 | 17 |
| 問21 父子世帯が原因による離職・転職 | 18 |
| 問22 離職や転職をした理由 | 18 |
| 問24 現在の職種 | 19 |
| 問25 就職の方法 | 20 |

| | | |
|-----|-------------------|----|
| 問26 | 就業時間 | 20 |
| 問27 | 仕事の満足度 | 20 |
| 問28 | 仕事上の不満や悩み等 | 21 |
| 問29 | 副業について | 21 |
| 問30 | 副業の職種 | 22 |
| 問31 | 就業していない理由 | 22 |
| 問32 | 今後の就業意向 | 23 |
| 問33 | 就職活動をした際に困ったこと | 23 |
| 問34 | 今後取得したい技能や資格 | 24 |
| 5 | 住居の状況 | 24 |
| 問35 | 住居形態 | 24 |
| 問36 | 賃貸住宅等を探す際に困ったこと | 25 |
| 問37 | 公営住宅への入居希望 | 25 |
| 6 | 生計の状況 | 26 |
| 問38 | 主な収入源 | 26 |
| 問39 | 手当等の受給状況 | 26 |
| 問40 | 収入額 | 28 |
| 問41 | 預貯金額 | 31 |
| 問42 | 社会保険の加入状況 | 31 |
| 問43 | 家計の状況 | 32 |
| 問44 | 現在不足している費用 | 33 |
| 7 | 子どもの状況 | 33 |
| 問45 | 子どもとの団らんの時間 | 33 |
| 問46 | 子どもについての悩み | 34 |
| 問47 | 就学前の子どもの状況 | 35 |
| 問48 | 小学校1～3年生の子どもの状況 | 35 |
| 問49 | 子どもの進学について | 36 |
| 問50 | 父の最終学歴について | 36 |
| 問51 | 学習塾・予備校の利用状況 | 36 |
| 問52 | 学習塾・予備校を利用していない理由 | 37 |
| 問53 | 教育資金について | 37 |
| 8 | 生活状況 | 38 |
| 問54 | 健康状態について | 38 |
| 問55 | 父子世帯になった際に困ったこと | 38 |
| 問56 | 生活上の悩みについて | 39 |
| 問57 | 相談相手の状況について | 39 |
| 問58 | 相談相手について | 40 |

| | | |
|------------|-------------------------------------|-----------|
| 9 | 福祉施策に関する状況 | 41 |
| | 問59 父子福祉施策の認知経路 | 41 |
| | 問60 情報提供・相談窓口への期待 | 41 |
| | 問61 行政機関への要望 | 42 |
| | 問62 各種支援制度等の利用状況 | 42 |
| III | クロス集計結果 | 47 |
| 1 | 世帯の状況 | 47 |
| | 問1 父の年齢（圏域別・原因別） | 47 |
| | 問3 世帯人数（年齢別・圏域別） | 48 |
| | 問4 同居家族（年齢別・圏域別） | 49 |
| | 問5 20歳未満の子どもの就学・就業状況（年齢別） | 50 |
| | 問6 父子世帯になった理由（年齢別・圏域別） | 51 |
| 2 | 養育費について | 52 |
| | 問7 養育費の相談相手（年齢別・圏域別） | 52 |
| | 問8 養育費の取決状況（年齢別・圏域別） | 53 |
| | 問10 養育費の支払い期間・月額（養育費の取決方法別） | 54 |
| | 問11 養育費の履行状況（養育費の取決方法別） | 55 |
| | 問12 養育費の取り決めをしなかった理由（年齢別） | 56 |
| 3 | 面会交流について | 57 |
| | 問13 面会交流の相談相手（年齢別・圏域別） | 57 |
| | 問14 面会交流の取決状況（年齢別・圏域別） | 58 |
| | 問17 面会交流の実施状況（養育費の履行状況別・面会交流の取決方法別） | 59 |
| | 問19 面会交流の取り決めをしなかった理由（年齢別） | 60 |
| 4 | 仕事の状況 | 61 |
| | 問20 雇用形態（年齢別・圏域別・現在の職種別・勤労収入別） | 61 |
| | 問21 父子世帯が原因による離職・転職（同居者の有無別） | 64 |
| | 問22 離職や転職をした理由（同居者の有無別） | 65 |
| | 問24 現在の職種（年齢別・圏域別・勤労収入別） | 66 |
| | 問25 就職の方法（年齢別・圏域別・現在の雇用形態別） | 67 |
| | 問26 就業時間（現在の雇用形態別） | 68 |
| | 問27 仕事の満足度（現在の雇用形態別） | 69 |
| | 問28 仕事上の不満や悩み等（現在の雇用形態別） | 70 |
| | 問29 副業について（年齢別・現在の雇用形態別・勤労収入別） | 71 |
| | 問30 副業の職種（年齢別） | 72 |
| | 問31 就業していない理由（年齢別・圏域別・同居者の有無別） | 73 |
| | 問32 今後の就業意向（年齢別） | 74 |
| | 問33 就職活動をした際に困ったこと（年齢別・圏域別・同居者の有無別） | 75 |

| | |
|--------------------------------------|-----|
| 問34 今後取得したい技能や資格（年齢別） | 76 |
| 5 住居の状況 | 77 |
| 問35 住居形態（年齢別・圏域別・同居者の有無別） | 77 |
| 6 生計の状況 | 78 |
| 問38 主な収入源（年齢別） | 78 |
| 問39 手当等の受給状況（年齢別） | 79 |
| 問40 収入額（年齢別・同居者の有無別・原因別・現在の雇用形態別） | 80 |
| 問41 預貯金額（年齢別・現在の雇用形態別） | 83 |
| 問42 社会保険の加入状況（年齢別・現在の雇用形態別） | 84 |
| 問43 家計の状況（年齢別・同居者の有無別・原因別・現在の雇用形態別） | 87 |
| 問44 現在不足している費用（年齢別・同居者の有無別・現在の雇用形態別） | 88 |
| 7 子どもの状況 | 89 |
| 問45 子どもとの団らんの時間（年齢別） | 89 |
| 問46 子どもについての悩み（年齢別） | 90 |
| 問47 就学前の子どもの状況（年齢別・圏域別・就業の有無別） | 91 |
| 問48 小学校1～3年生の子どもの状況（年齢別・圏域別・就業の有無別） | 92 |
| 問51 学習塾・予備校の利用状況（圏域別・子どもの就学状況別） | 93 |
| 問52 学習塾・予備校を利用していない理由（子どもの就学状況別） | 94 |
| 問53 教育資金について（圏域別・子どもの就学状況別） | 95 |
| 8 生活状況 | 96 |
| 問54 健康状態について（年齢別） | 96 |
| 問55 父子世帯になった際に困ったこと（年齢別・同居者の有無別・原因別） | 97 |
| 問56 生活上の悩みについて（年齢別・同居者の有無別・原因別） | 98 |
| 問57 相談相手の状況について（年齢別） | 99 |
| 問58 相談相手について（年齢別・圏域別） | 100 |
| 9 福祉施策に関する状況 | 101 |
| 問59 父子福祉施策の認知経路（年齢別・圏域別） | 101 |
| 問60 情報提供・相談窓口への期待（年齢別） | 102 |
| 問61 行政機関への要望（年齢別・圏域別） | 103 |
| 問62 各種支援制度等の利用状況（年齢別・圏域別） | 104 |

平成29年度熊本県ひとり親家庭等実態調査(父子世帯向け調査票)

I. 調査概要

1. 調査の目的

母子父子寡婦福祉法第12条の規定に基づき策定した第3期熊本県ひとり親家庭等自立促進計画について、平成30年度末に計画期間が満了することに伴い、次期第4期計画策定の基礎資料とするために調査を実施

2. 調査基準日及び期間

- (1) 調査基準 平成29年8月1日
- (2) 調査期間 平成29年8月1日（火）～ 平成29年8月31日（木）

3. 調査対象世帯数

| | | | | |
|-----------|-------------|----------|---------------|-----------|
| (1) 母子世帯 | 児童扶養手当受給資格者 | 2,950 世帯 | 有効回答 1,257 世帯 | 回収率 42.6% |
| (2) 父子世帯 | 同上 | 344 世帯 | 有効回答 144 世帯 | 回収率 41.9% |
| (3) 養育者世帯 | 同上 | 48 世帯 | 有効回答 23 世帯 | 回収率 47.9% |
| (4) 寡婦世帯 | 母子寡婦福祉連合会会員 | 264 世帯 | 有効回答 151 世帯 | 回収率 57.2% |
| 合 計 | | 3,606 世帯 | 1,575 世帯 | |

4. 調査方法

- (1) 母子、父子、養育者世帯
 - ・ 県から市町村に対し調査票・返信用封筒を送付
 - ・ 市町村は、対象世帯が児扶現況届を市町村に提出する際に、調査票等を配付
 - ・ 対象世帯は、調査票に記入の上、返信用封筒にて県に調査票を提出
- (2) 寡婦世帯
 - ・ 対象世帯に対し県が調査票・返信用封筒を郵送
 - ・ 対象世帯は、調査票に記入の上、返信用封筒にて県に調査票を提出

5. 調査内容

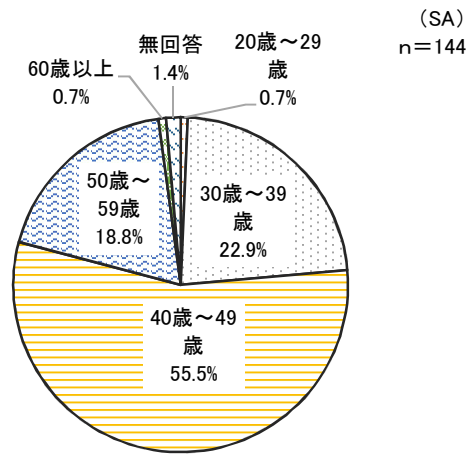
世帯の状況、就労の状況、住宅の状況、家計の状況、子どもの状況、生活の状況、各種福祉施策について、養育費等の取決状況 等

Ⅱ. 単純集計結果

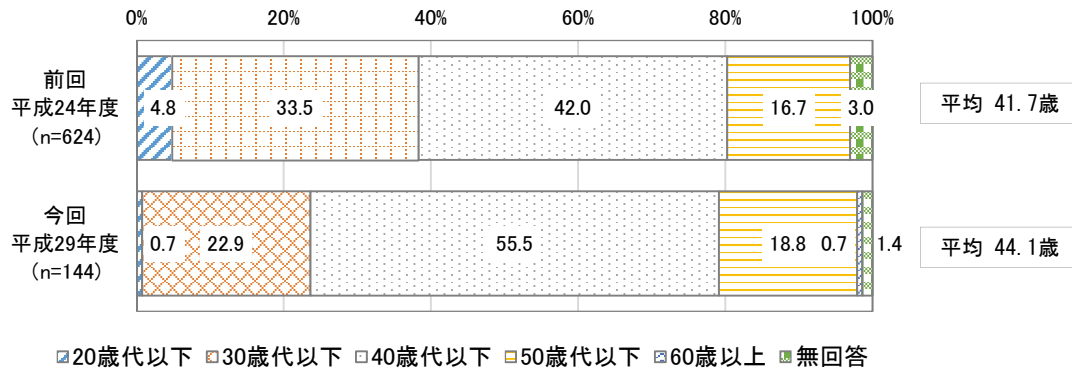
1. 世帯の状況

問1 あなたの年齢はどれに該当しますか。(あてはまる番号1つに○(まる)をつけてください。)

| No. | 項目 | 回答者数 | 全体 (%) |
|-----|------------|------|--------|
| 1 | 19歳以下 | 0 | 0.0 |
| 2 | 20歳～29歳 | 1 | 0.7 |
| 3 | 30歳～39歳 | 33 | 22.9 |
| 4 | 40歳～49歳 | 80 | 55.5 |
| 5 | 50歳～59歳 | 27 | 18.8 |
| 6 | 60歳以上 | 1 | 0.7 |
| | 無回答 | 2 | 1.4 |
| | 全体(回答対象者数) | 144 | 100.0 |



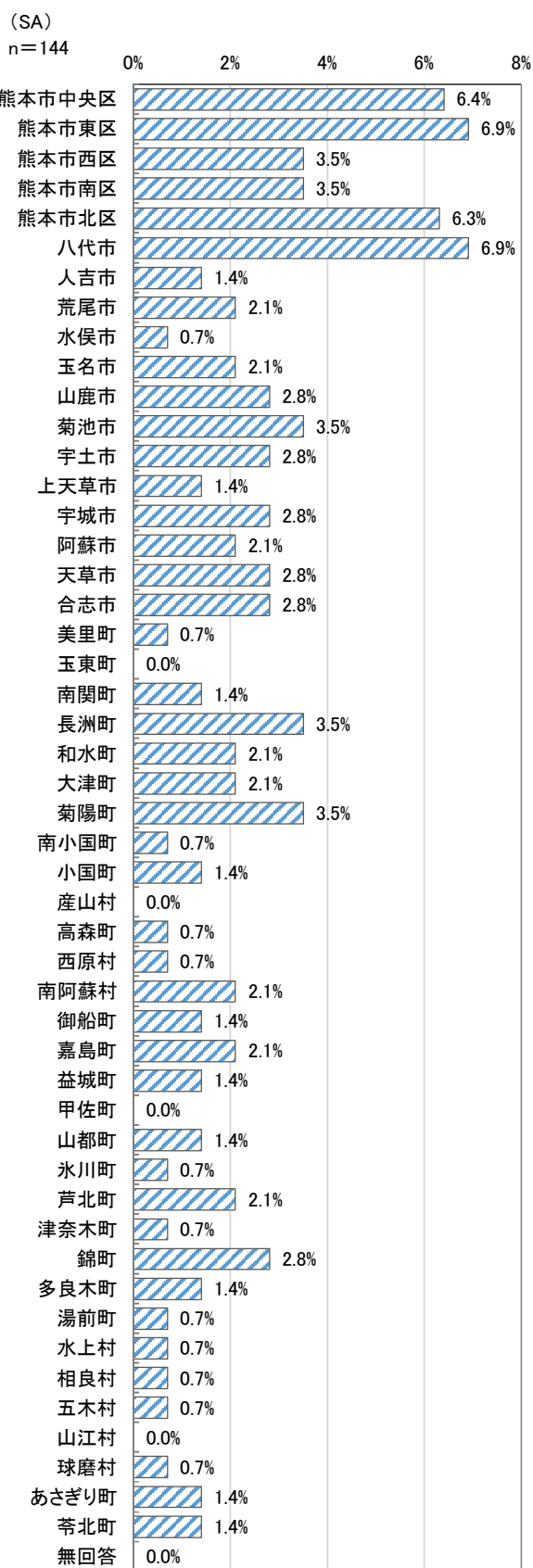
【前回比較】



問2 あなたのお住まいはどちらですか。(あてはまる番号1つに○(まる)をつけてください。)

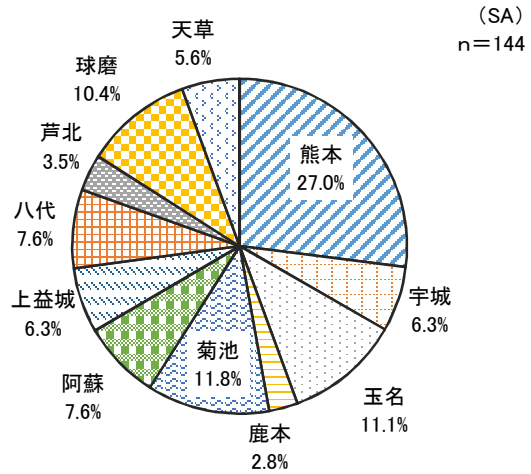
市町村別

| No. | 項目 | 回答者数 | 全体 (%) |
|-----|------------|------|--------|
| 1 | 熊本市中央区 | 10 | 6.4 |
| 2 | 熊本市東区 | 10 | 6.9 |
| 3 | 熊本市西区 | 5 | 3.5 |
| 4 | 熊本市南区 | 5 | 3.5 |
| 5 | 熊本市北区 | 9 | 6.3 |
| 6 | 八代市 | 10 | 6.9 |
| 7 | 人吉市 | 2 | 1.4 |
| 8 | 荒尾市 | 3 | 2.1 |
| 9 | 水俣市 | 1 | 0.7 |
| 10 | 玉名市 | 3 | 2.1 |
| 11 | 山鹿市 | 4 | 2.8 |
| 12 | 菊池市 | 5 | 3.5 |
| 13 | 宇土市 | 4 | 2.8 |
| 14 | 上天草市 | 2 | 1.4 |
| 15 | 宇城市 | 4 | 2.8 |
| 16 | 阿蘇市 | 3 | 2.1 |
| 17 | 天草市 | 4 | 2.8 |
| 18 | 合志市 | 4 | 2.8 |
| 19 | 美里町 | 1 | 0.7 |
| 20 | 玉東町 | 0 | 0.0 |
| 21 | 南関町 | 2 | 1.4 |
| 22 | 長洲町 | 5 | 3.5 |
| 23 | 和水町 | 3 | 2.1 |
| 24 | 大津町 | 3 | 2.1 |
| 25 | 菊陽町 | 5 | 3.5 |
| 26 | 南小国町 | 1 | 0.7 |
| 27 | 小国町 | 2 | 1.4 |
| 28 | 産山村 | 0 | 0.0 |
| 29 | 高森町 | 1 | 0.7 |
| 30 | 西原村 | 1 | 0.7 |
| 31 | 南阿蘇村 | 3 | 2.1 |
| 32 | 御船町 | 2 | 1.4 |
| 33 | 嘉島町 | 3 | 2.1 |
| 34 | 益城町 | 2 | 1.4 |
| 35 | 甲佐町 | 0 | 0.0 |
| 36 | 山都町 | 2 | 1.4 |
| 37 | 氷川町 | 1 | 0.7 |
| 38 | 芦北町 | 3 | 2.1 |
| 39 | 津奈木町 | 1 | 0.7 |
| 40 | 錦町 | 4 | 2.8 |
| 41 | 多良木町 | 2 | 1.4 |
| 42 | 湯前町 | 1 | 0.7 |
| 43 | 水上村 | 1 | 0.7 |
| 44 | 相良村 | 1 | 0.7 |
| 45 | 五木村 | 1 | 0.7 |
| 46 | 山江村 | 0 | 0.0 |
| 47 | 球磨村 | 1 | 0.7 |
| 48 | あさぎり町 | 2 | 1.4 |
| 49 | 苓北町 | 2 | 1.4 |
| | 無回答 | 0 | 0.0 |
| | 全体(回答対象者数) | 144 | 100.0 |



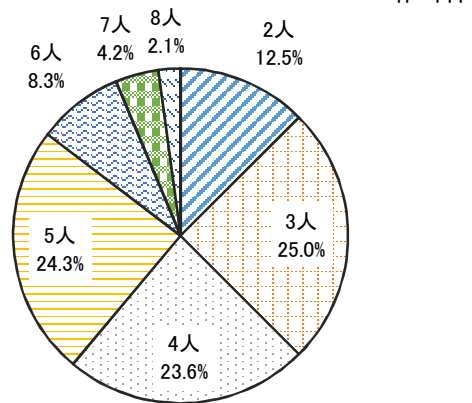
圏域別

| No. | 項目 | 回答者数 | 全体 (%) |
|-----|------------|------|--------|
| 1 | 熊本 | 39 | 27.0 |
| 2 | 宇城 | 9 | 6.3 |
| 3 | 玉名 | 16 | 11.1 |
| 4 | 鹿本 | 4 | 2.8 |
| 5 | 菊池 | 17 | 11.8 |
| 6 | 阿蘇 | 11 | 7.6 |
| 7 | 上益城 | 9 | 6.3 |
| 8 | 八代 | 11 | 7.6 |
| 9 | 芦北 | 5 | 3.5 |
| 10 | 球磨 | 15 | 10.4 |
| 11 | 天草 | 8 | 5.6 |
| | 無回答 | 0 | 0.0 |
| | 全体(回答対象者数) | 144 | 100.0 |

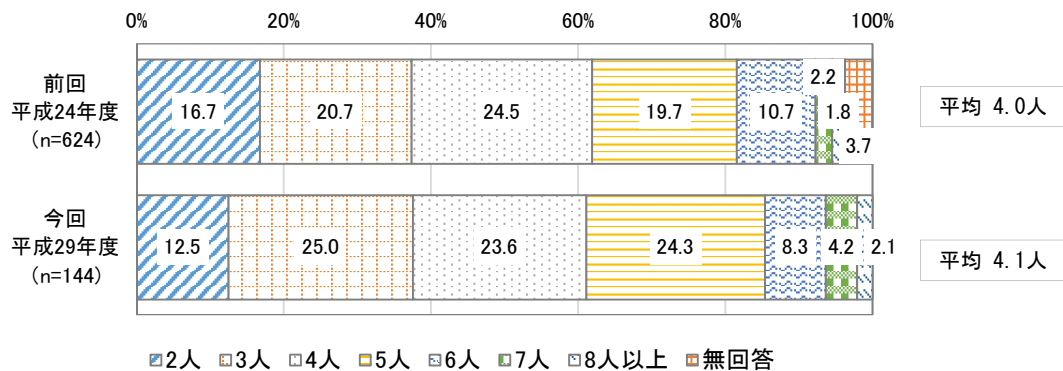


問3 あなたの世帯の人数は何人ですか。(世帯には、血縁関係のない人でも同居していれば含めてください。あなたを含めた人数について、あてはまる番号1つに○(まる)をつけてください。)

| No. | 項目 | 回答者数 | 全体 (%) |
|-----|------------|------|--------|
| 1 | 2人 | 18 | 12.5 |
| 2 | 3人 | 36 | 25.0 |
| 3 | 4人 | 34 | 23.6 |
| 4 | 5人 | 35 | 24.3 |
| 5 | 6人 | 12 | 8.3 |
| 6 | 7人 | 6 | 4.2 |
| 7 | 8人 | 3 | 2.1 |
| 8 | 9人 | 0 | 0.0 |
| 9 | 10人以上 | 0 | 0.0 |
| | 無回答 | 0 | 0.0 |
| | 全体(回答対象者数) | 144 | 100.0 |

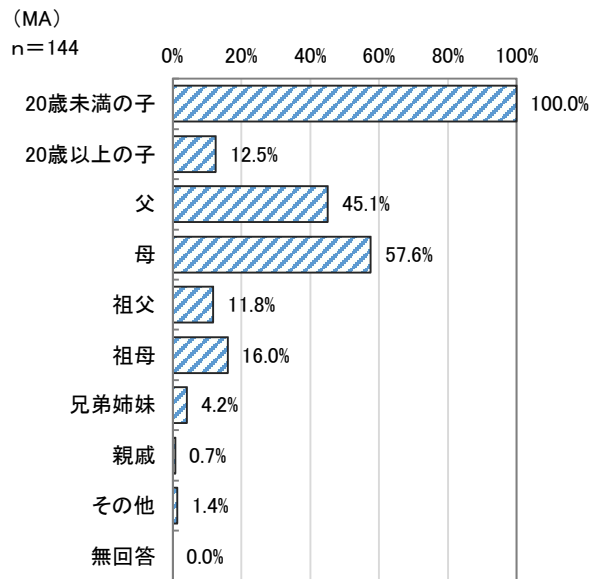


【前回比較】

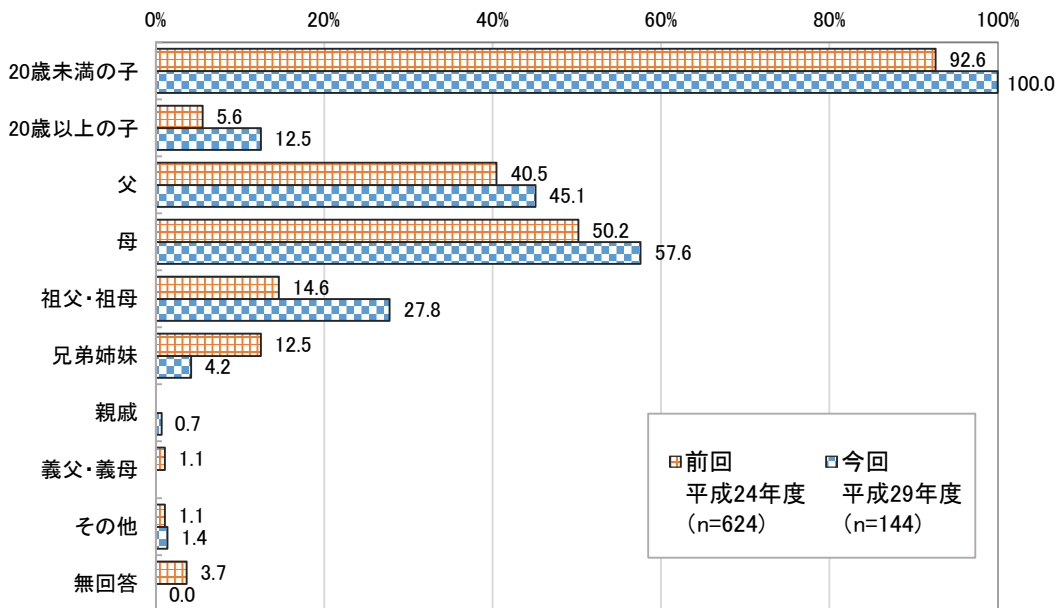


問4 あなたの世帯で同居する方を選んでください。(世帯には、血縁関係のない人でも同居していれば含めてください。あなたからみた続柄で、あてはまる番号全てに○(まる)をつけてください。)

| No. | 項目 | 回答者数 | 全体 (%) |
|-----|------------|------|--------|
| 1 | 20歳未満の子 | 144 | 100.0 |
| 2 | 20歳以上の子 | 18 | 12.5 |
| 3 | 父 | 65 | 45.1 |
| 4 | 母 | 83 | 57.6 |
| 5 | 祖父 | 17 | 11.8 |
| 6 | 祖母 | 23 | 16.0 |
| 7 | 兄弟姉妹 | 6 | 4.2 |
| 8 | 親戚 | 1 | 0.7 |
| 9 | その他 | 2 | 1.4 |
| | 無回答 | 0 | 0.0 |
| | 全体(回答対象者数) | 144 | 100.0 |

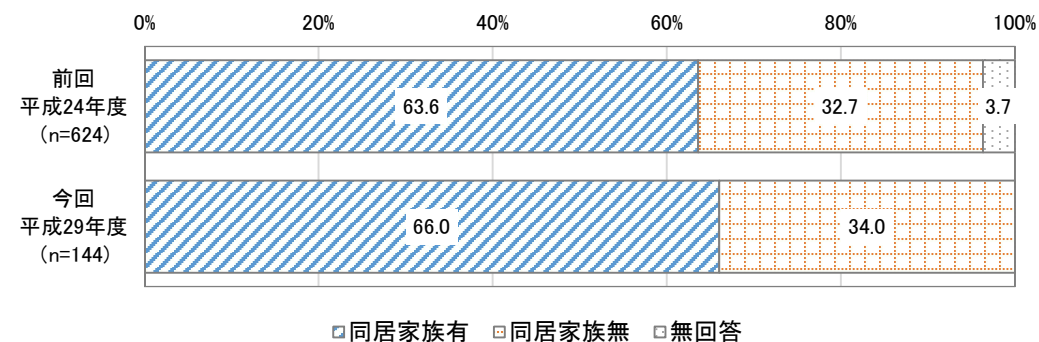


【前回比較】



※ H24:「親戚」項目なし H29:「義父・義母」項目なし

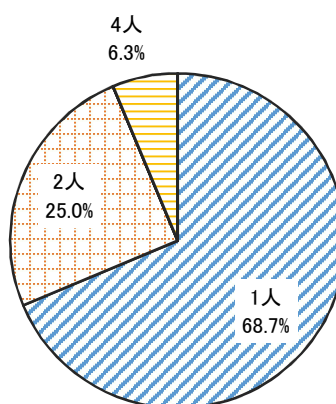
【前回比較 母子(20歳以上の子を除く)以外の同居家族の有無】



あなたの20歳未満のお子さんについて、就学・就業の状況を選んでください。(就業等により別居しているお子さんについても、20歳未満であれば選んでください。学校の種類等に応じ、あてはまる番号1つに○(まる)をつけてください。)

② 保育園児、幼稚園児

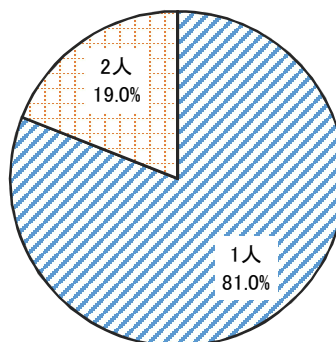
| No. | 項目 | 回答者数 | 全体 (%) |
|-----|------------|------|--------|
| 1 | 1人 | 11 | 68.7 |
| 2 | 2人 | 4 | 25.0 |
| 3 | 3人 | 0 | 0.0 |
| 4 | 4人 | 1 | 6.3 |
| 5 | 5人以上 | 0 | 0.0 |
| | 全体(回答対象者数) | 16 | 100.0 |



(SA)
n=16

③ 小学校1～3年生

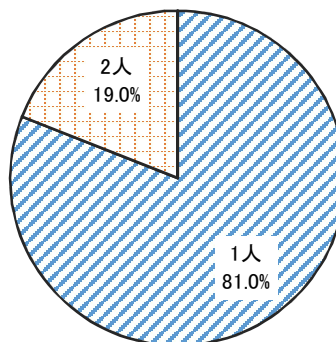
| No. | 項目 | 回答者数 | 全体 (%) |
|-----|------------|------|--------|
| 1 | 1人 | 17 | 81.0 |
| 2 | 2人 | 4 | 19.0 |
| 3 | 3人 | 0 | 0.0 |
| 4 | 4人 | 0 | 0.0 |
| 5 | 5人以上 | 0 | 0.0 |
| | 全体(回答対象者数) | 21 | 100.0 |



(SA)
n=21

④ 小学校4～6年生

| No. | 項目 | 回答者数 | 全体 (%) |
|-----|------------|------|--------|
| 1 | 1人 | 34 | 81.0 |
| 2 | 2人 | 8 | 19.0 |
| 3 | 3人 | 0 | 0.0 |
| 4 | 4人 | 0 | 0.0 |
| 5 | 5人以上 | 0 | 0.0 |
| | 全体(回答対象者数) | 42 | 100.0 |

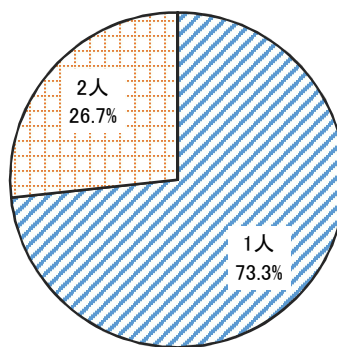


(SA)
n=42

⑤ 中学生

| No. | 項目 | 回答者数 | 全体 (%) |
|-----|------------|------|--------|
| 1 | 1人 | 44 | 73.3 |
| 2 | 2人 | 16 | 26.7 |
| 3 | 3人 | 0 | 0.0 |
| 4 | 4人 | 0 | 0.0 |
| 5 | 5人以上 | 0 | 0.0 |
| | 全体(回答対象者数) | 60 | 100.0 |

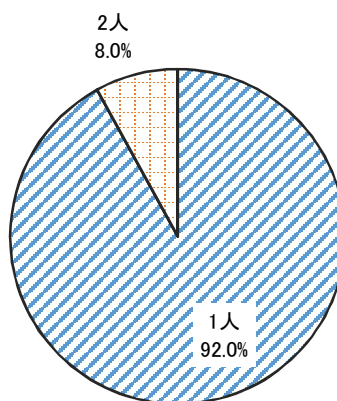
(SA)
n=60



⑥ 高校生

| No. | 項目 | 回答者数 | 全体 (%) |
|-----|------------|------|--------|
| 1 | 1人 | 46 | 92.0 |
| 2 | 2人 | 4 | 8.0 |
| 3 | 3人 | 0 | 0.0 |
| 4 | 4人 | 0 | 0.0 |
| 5 | 5人以上 | 0 | 0.0 |
| | 全体(回答対象者数) | 50 | 100.0 |

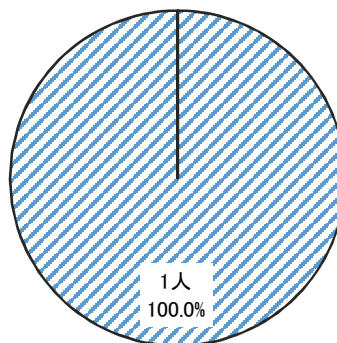
(SA)
n=50



⑦ 短大、大学生

| No. | 項目 | 回答者数 | 全体 (%) |
|-----|------------|------|--------|
| 1 | 1人 | 2 | 100.0 |
| 2 | 2人 | 0 | 0.0 |
| 3 | 3人 | 0 | 0.0 |
| 4 | 4人 | 0 | 0.0 |
| 5 | 5人以上 | 0 | 0.0 |
| | 全体(回答対象者数) | 2 | 100.0 |

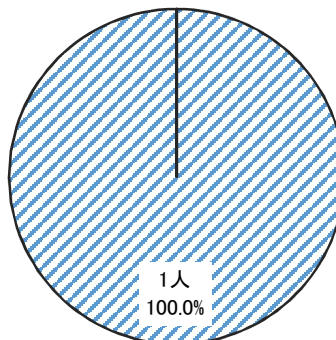
(SA)
n=2



⑧ その他の学生

| No. | 項目 | 回答者数 | 全体 (%) |
|-----|------------|------|--------|
| 1 | 1人 | 2 | 100.0 |
| 2 | 2人 | 0 | 0.0 |
| 3 | 3人 | 0 | 0.0 |
| 4 | 4人 | 0 | 0.0 |
| 5 | 5人以上 | 0 | 0.0 |
| | 全体(回答対象者数) | 2 | 100.0 |

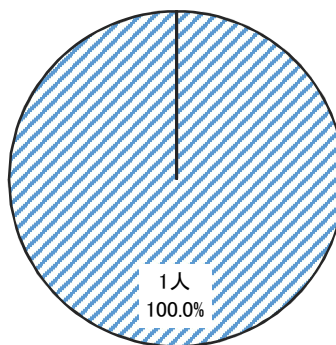
(SA)
n=2



⑨ 就業者

| No. | 項目 | 回答者数 | 全体 (%) |
|-----|------------|------|--------|
| 1 | 1人 | 5 | 100.0 |
| 2 | 2人 | 0 | 0.0 |
| 3 | 3人 | 0 | 0.0 |
| 4 | 4人 | 0 | 0.0 |
| 5 | 5人以上 | 0 | 0.0 |
| | 全体(回答対象者数) | 5 | 100.0 |

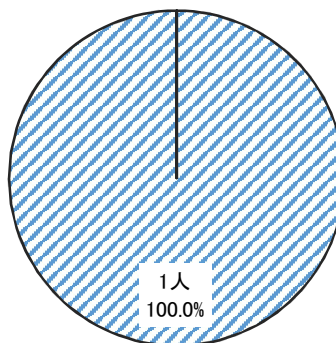
(SA)
n=5



⑩ 無職(学生以外)

| No. | 項目 | 回答者数 | 全体 (%) |
|-----|------------|------|--------|
| 1 | 1人 | 2 | 100.0 |
| 2 | 2人 | 0 | 0.0 |
| 3 | 3人 | 0 | 0.0 |
| 4 | 4人 | 0 | 0.0 |
| 5 | 5人以上 | 0 | 0.0 |
| | 全体(回答対象者数) | 2 | 100.0 |

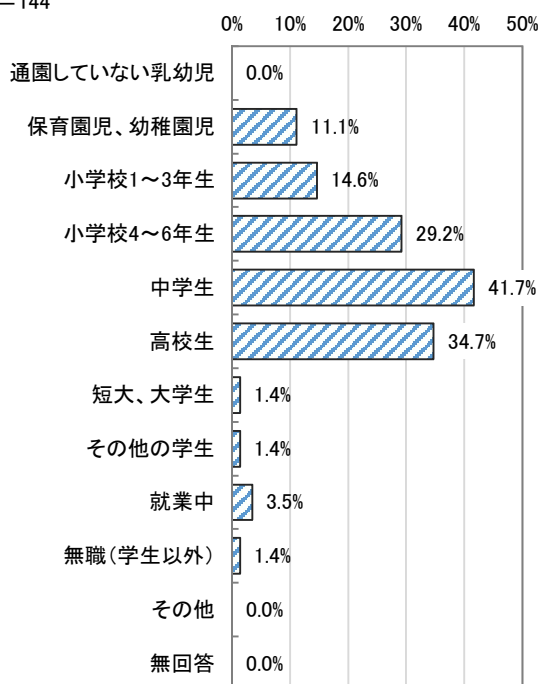
(SA)
n=2



問5 ①～⑪

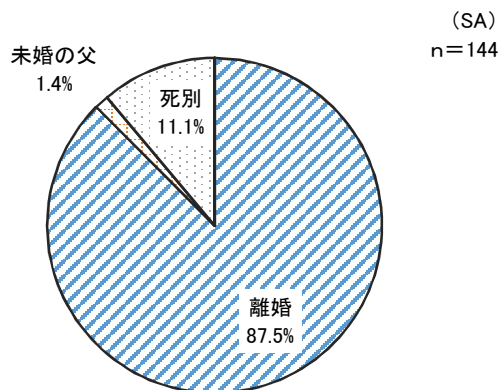
| No. | 項目 | 回答者数 | 全体 (%) |
|-----|------------|------|--------|
| 1 | 通園していない乳幼児 | 0 | 0.0 |
| 2 | 保育園児、幼稚園児 | 16 | 11.1 |
| 3 | 小学校1～3年生 | 21 | 14.6 |
| 4 | 小学校4～6年生 | 42 | 29.2 |
| 5 | 中学生 | 60 | 41.7 |
| 6 | 高校生 | 50 | 34.7 |
| 7 | 短大、大学生 | 2 | 1.4 |
| 8 | その他の学生 | 2 | 1.4 |
| 9 | 就業中 | 5 | 3.5 |
| 10 | 無職(学生以外) | 2 | 1.4 |
| 11 | その他 | 0 | 0.0 |
| | 無回答 | 0 | 0.0 |
| | 全体(回答対象者数) | 144 | 100.0 |

(MA)
n=144



問6 あなたが父子世帯になった理由は何ですか(あてはまる番号1つに○(まる)をつけてください。)

| No. | 項目 | 回答者数 | 全体 (%) |
|-----|------------|------|--------|
| 1 | 離婚 | 126 | 87.5 |
| 2 | 未婚の父 | 2 | 1.4 |
| 3 | 死別 | 16 | 11.1 |
| 4 | 生死不明 | 0 | 0.0 |
| 5 | 遺棄 | 0 | 0.0 |
| 6 | その他 | 0 | 0.0 |
| | 無回答 | 0 | 0.0 |
| | 全体(回答対象者数) | 144 | 100.0 |

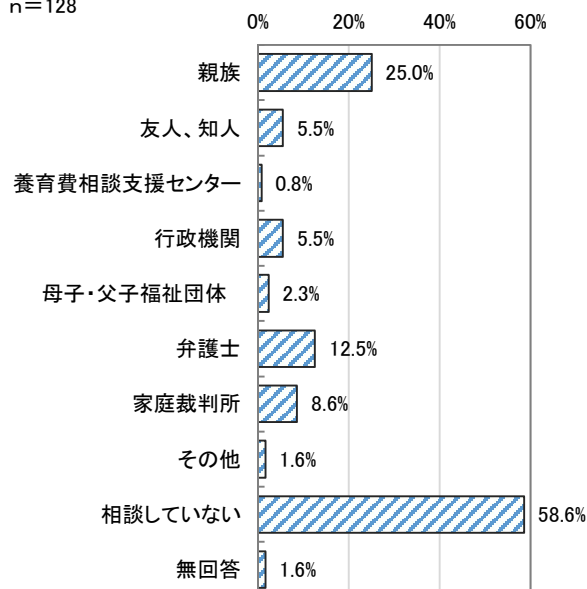


2. 養育費について

問6で「1. 離婚」、「2. 未婚の父」と回答した方にお尋ねします。それ以外の方は、問20にお進みください。あ
問7 なたは、お子さんの養育費のことで誰か(どこか)に相談しましたか。(あてはまる番号全てに○(まる)をつけてく
ださい。)

| No. | 項目 | 回答者数 | 全体 (%) |
|-----|-------------|------|--------|
| 1 | 親族 | 32 | 25.0 |
| 2 | 友人、知人 | 7 | 5.5 |
| 3 | 養育費相談支援センター | 1 | 0.8 |
| 4 | 行政機関 | 7 | 5.5 |
| 5 | 母子・父子福祉団体 | 3 | 2.3 |
| 6 | 弁護士 | 16 | 12.5 |
| 7 | 家庭裁判所 | 11 | 8.6 |
| 8 | その他 | 2 | 1.6 |
| 9 | 相談していない | 75 | 58.6 |
| | 無回答 | 2 | 1.6 |
| | 全体(回答対象者数) | 128 | 100.0 |

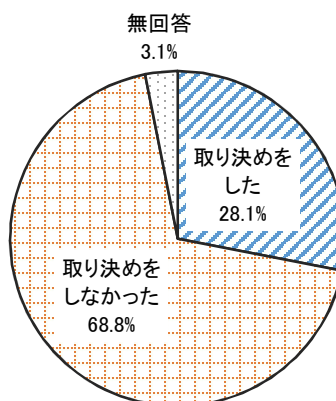
(MA)
n=128



問8 離別した(あるいは未婚の)妻との養育費の取決状況は、次のどれに該当しますか。(あてはまる番号1つに
○(まる)をつけてください。)

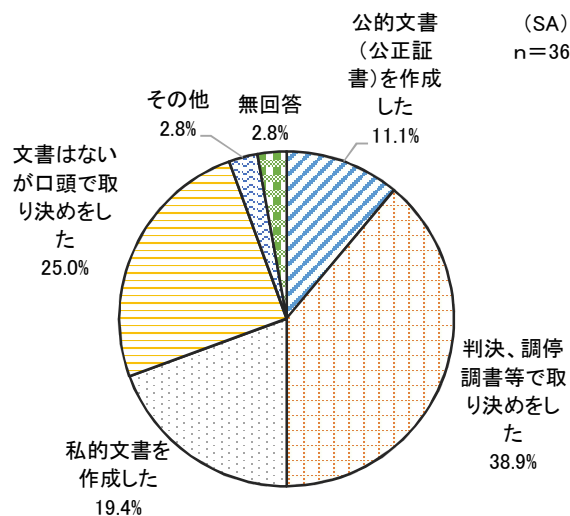
| No. | 項目 | 回答者数 | 全体 (%) |
|-----|------------|------|--------|
| 1 | 取り決めた | 36 | 28.1 |
| 2 | 取り決めたしなかった | 88 | 68.8 |
| | 無回答 | 4 | 3.1 |
| | 全体(回答対象者数) | 128 | 100.0 |

(SA)
n=128



問9 問8で「1. 取り決めをした」と回答した方にお尋ねします。それ以外の方は、問12にお進みください。取決方法は、次のどれに該当しますか。(あてはまる番号1つに○(まる)をつけてください。)

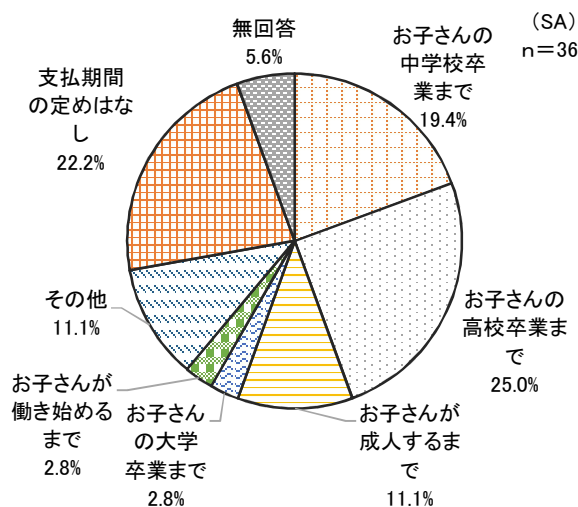
| No. | 項目 | 回答者数 | 全体 (%) |
|-----|------------------|------|--------|
| 1 | 公的文書(公正証書)を作成した | 4 | 11.1 |
| 2 | 判決、調停調書等で取り決めをした | 14 | 38.9 |
| 3 | 私的文書を作成した | 7 | 19.4 |
| 4 | 文書はないが口頭で取り決めをした | 9 | 25.0 |
| 5 | その他 | 1 | 2.8 |
| | 無回答 | 1 | 2.8 |
| | 全体(回答対象者数) | 36 | 100.0 |



問10 養育費の取り決めをした時点での、養育費の支払期間、月額(年払い等の場合は平均月額)は、次のどれに該当しますか。(養育費の支払期間、月額それぞれについて、あてはまる番号1つに○(まる)をつけてください。)

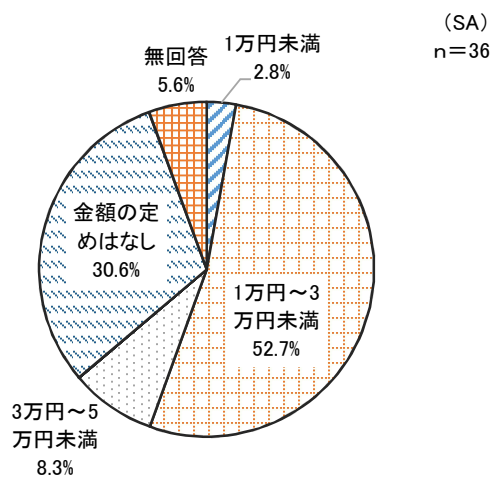
① 養育費の支払期間

| No. | 項目 | 回答者数 | 全体 (%) |
|-----|--------------|------|--------|
| 1 | お子さんの小学校卒業まで | 0 | 0.0 |
| 2 | お子さんの中学校卒業まで | 7 | 19.4 |
| 3 | お子さんの高校卒業まで | 9 | 25.0 |
| 4 | お子さんが成人するまで | 4 | 11.1 |
| 5 | お子さんの大学卒業まで | 1 | 2.8 |
| 6 | お子さんが働き始めるまで | 1 | 2.8 |
| 7 | その他 | 4 | 11.1 |
| 8 | 支払期間の定めはなし | 8 | 22.2 |
| | 無回答 | 2 | 5.6 |
| | 全体(回答対象者数) | 36 | 100.0 |



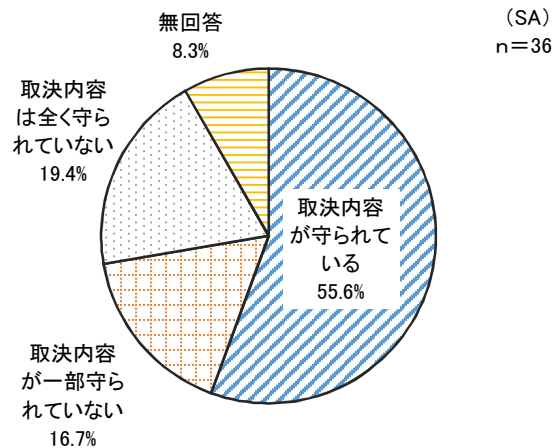
② 月額

| No. | 項目 | 回答者数 | 全体 (%) |
|-----|------------|------|--------|
| 1 | 1万円未満 | 1 | 2.8 |
| 2 | 1万円～3万円未満 | 19 | 52.7 |
| 3 | 3万円～5万円未満 | 3 | 8.3 |
| 4 | 5万円～7万円未満 | 0 | 0.0 |
| 5 | 7万円～10万円未満 | 0 | 0.0 |
| 6 | 10万円以上 | 0 | 0.0 |
| 7 | 金額の定めはなし | 11 | 30.6 |
| | 無回答 | 2 | 5.6 |
| | 全体(回答対象者数) | 36 | 100.0 |



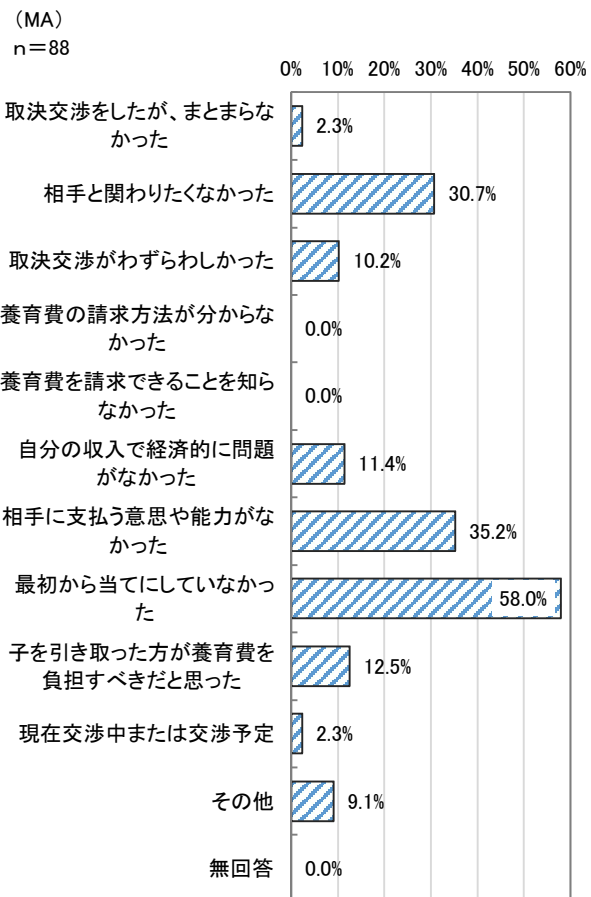
問11 取り決めた養育費の履行状況は、次のどれに該当しますか。(あてはまる番号1つに○(まる)をつけてください。)

| No. | 項目 | 回答者数 | 全体 (%) |
|-----|----------------|------|--------|
| 1 | 取決内容が守られている | 20 | 55.6 |
| 2 | 取決内容が一部守られていない | 6 | 16.7 |
| 3 | 取決内容は全く守られていない | 7 | 19.4 |
| | 無回答 | 3 | 8.3 |
| | 全体(回答対象者数) | 36 | 100.0 |



問12 問8で「2. 取り決めをしなかった」と回答した方にお尋ねします。それ以外の方は、問13にお進みください。取り決めをしなかった理由は、次のどれに該当しますか。(あてはまる番号全てに○(まる)をつけてください。)

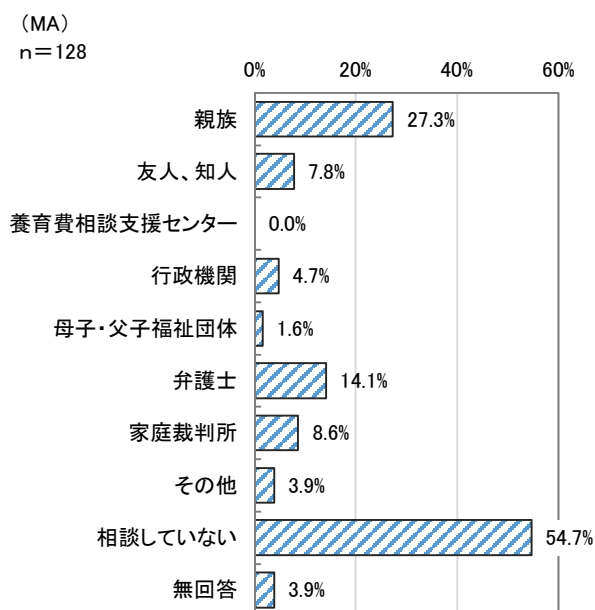
| No. | 項目 | 回答者数 | 全体 (%) |
|-----|------------------------|------|--------|
| 1 | 取決交渉をしたが、まとまらなかった | 2 | 2.3 |
| 2 | 相手と関わりたくなかった | 27 | 30.7 |
| 3 | 取決交渉がわずらわしかった | 9 | 10.2 |
| 4 | 養育費の請求方法が分からなかった | 0 | 0.0 |
| 5 | 養育費を請求できることを知らなかった | 0 | 0.0 |
| 6 | 自分の収入で経済的に問題がなかった | 10 | 11.4 |
| 7 | 相手に支払う意思や能力がなかった | 31 | 35.2 |
| 8 | 最初から当てにしていなかった | 51 | 58.0 |
| 9 | 子を引取った方が養育費を負担すべきだと思った | 11 | 12.5 |
| 10 | 現在交渉中または交渉予定 | 2 | 2.3 |
| 11 | その他 | 8 | 9.1 |
| | 無回答 | 0 | 0.0 |
| | 全体(回答対象者数) | 88 | 100.0 |



3. 面会交流について

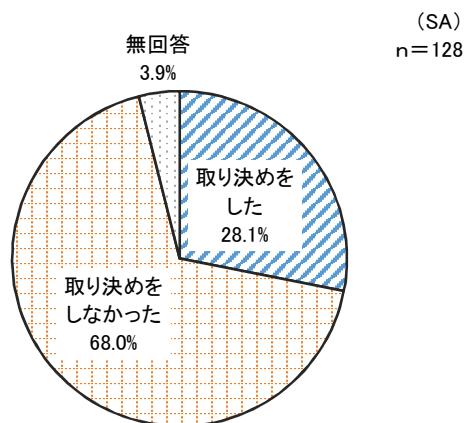
問6で「1. 離婚」、「2. 未婚の父」と回答した方にお尋ねします。それ以外の方は、問20にお進みください。あ問13 なたは、お子さんの面会交流のことで誰か(どこか)に相談しましたか。(あてはまる番号全てに○(まる)をつけてください。)

| No. | 項目 | 回答者数 | 全体 (%) |
|-----|-------------|------|--------|
| 1 | 親族 | 35 | 27.3 |
| 2 | 友人、知人 | 10 | 7.8 |
| 3 | 養育費相談支援センター | 0 | 0.0 |
| 4 | 行政機関 | 6 | 4.7 |
| 5 | 母子・父子福祉団体 | 2 | 1.6 |
| 6 | 弁護士 | 18 | 14.1 |
| 7 | 家庭裁判所 | 11 | 8.6 |
| 8 | その他 | 5 | 3.9 |
| 9 | 相談していない | 70 | 54.7 |
| | 無回答 | 5 | 3.9 |
| | 全体(回答対象者数) | 128 | 100.0 |



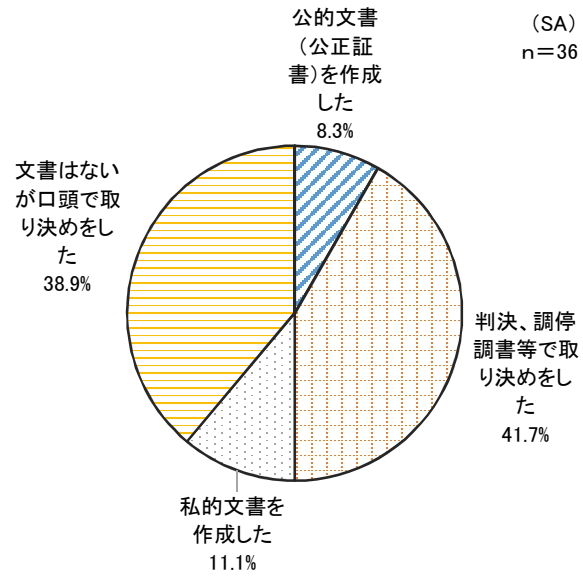
問14 離別した(あるいは未婚の)妻との面会交流の取決状況は、次のどれに該当しますか。(あてはまる番号1つに○(まる)をつけてください。)

| No. | 項目 | 回答者数 | 全体 (%) |
|-----|------------|------|--------|
| 1 | 取り決めた | 36 | 28.1 |
| 2 | 取り決めたしなかった | 87 | 68.0 |
| | 無回答 | 5 | 3.9 |
| | 全体(回答対象者数) | 128 | 100.0 |



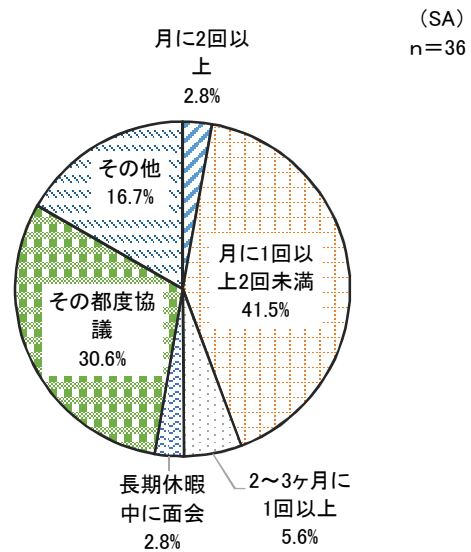
問15 問14で「1. 取り決めをした」と回答した方にお尋ねします。それ以外の方は、問19にお進みください。取決方法は、次のどれに該当しますか。(あてはまる番号1つに○(まる)をつけてください。)

| No. | 項目 | 回答者数 | 全体 (%) |
|-----|------------------|------|--------|
| 1 | 公的文書(公正証書)を作成した | 3 | 8.3 |
| 2 | 判決、調停調書等で取り決めをした | 15 | 41.7 |
| 3 | 私的文書を作成した | 4 | 11.1 |
| 4 | 文書はないが口頭で取り決めをした | 14 | 38.9 |
| 5 | その他 | 0 | 0.0 |
| | 無回答 | 0 | 0.0 |
| | 全体(回答対象者数) | 36 | 100.0 |



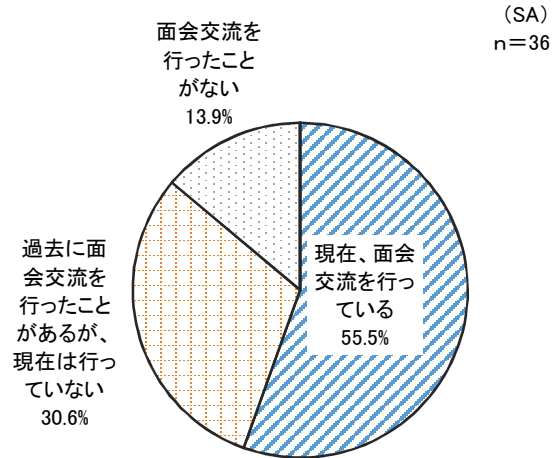
問16 面会交流の取り決めをした時点での取決内容は、次のどれに該当しますか。(あてはまる番号1つに○(まる)をつけてください。)

| No. | 項目 | 回答者数 | 全体 (%) |
|-----|------------|------|--------|
| 1 | 月に2回以上 | 1 | 2.8 |
| 2 | 月に1回以上2回未満 | 15 | 41.5 |
| 3 | 2~3ヶ月に1回以上 | 2 | 5.6 |
| 4 | 4~6ヶ月に1回以上 | 0 | 0.0 |
| 5 | 長期休暇中に面会 | 1 | 2.8 |
| 6 | その都度協議 | 11 | 30.6 |
| 7 | その他 | 6 | 16.7 |
| | 無回答 | 0 | 0.0 |
| | 全体(回答対象者数) | 36 | 100.0 |



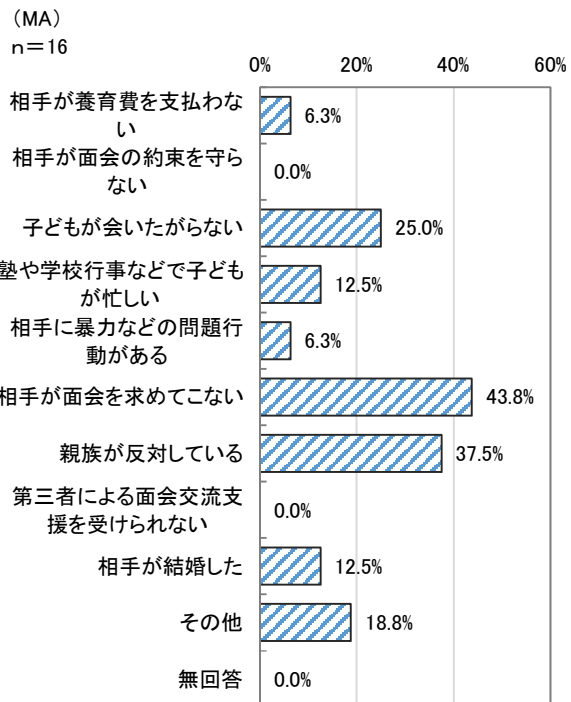
問17 取り決めた面会交流の実施状況は、次のどれに該当しますか。(あてはまる番号1つに○(まる)をつけてください。)

| No. | 項目 | 回答者数 | 全体 (%) |
|-----|-----------------------------|------|--------|
| 1 | 現在、面会交流を行っている | 20 | 55.5 |
| 2 | 過去に面会交流を行ったことがあるが、現在は行っていない | 11 | 30.6 |
| 3 | 面会交流を行ったことがない | 5 | 13.9 |
| | 無回答 | 0 | 0.0 |
| | 全体(回答対象者数) | 36 | 100.0 |



問17で「2. 過去に面会交流を行ったことがあるが、現在は行っていない」、「3. 面会交流を行ったことがない」と回答した方にお尋ねします。それ以外の方は、問20にお進みください。現在、面会交流を行っていない理由は、次のどれに該当しますか。(あてはまる番号全てに○(まる)をつけてください。)

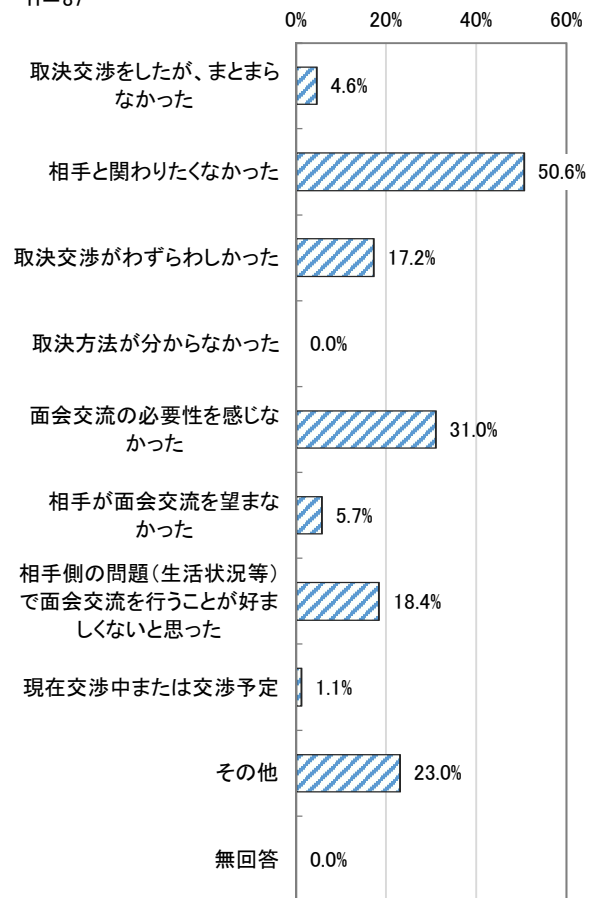
| No. | 項目 | 回答者数 | 全体 (%) |
|-----|---------------------|------|--------|
| 1 | 相手が養育費を支払わない | 1 | 6.3 |
| 2 | 相手が面会の約束を守らない | 0 | 0.0 |
| 3 | 子どもが会いたがらない | 4 | 25.0 |
| 4 | 塾や学校行事などで子どもが忙しい | 2 | 12.5 |
| 5 | 相手に暴力などの問題行動がある | 1 | 6.3 |
| 6 | 相手が面会を求めてこない | 7 | 43.8 |
| 7 | 親族が反対している | 6 | 37.5 |
| 8 | 第三者による面会交流支援を受けられない | 0 | 0.0 |
| 9 | 相手が結婚した | 2 | 12.5 |
| 10 | その他 | 3 | 18.8 |
| | 無回答 | 0 | 0.0 |
| | 全体(回答対象者数) | 16 | 100.0 |



問19 問14で「2. 取り決めをしなかった」と回答した方にお尋ねします。それ以外の方は、問20にお進みください。
 取り決めをしなかった理由は、次のどれに該当しますか。(あてはまる番号全てに○(まる)をつけてください。)

| No. | 項目 | 回答者数 | 全体 (%) |
|-----|------------------------------------|------|--------|
| 1 | 取決交渉をしたが、まとまらなかった | 4 | 4.6 |
| 2 | 相手と関わりたくなかった | 44 | 50.6 |
| 3 | 取決交渉がわずらわしかった | 15 | 17.2 |
| 4 | 取決方法が分からなかった | 0 | 0.0 |
| 5 | 面会交流の必要性を感じなかった | 27 | 31.0 |
| 6 | 相手が面会交流を望まなかった | 5 | 5.7 |
| 7 | 相手側の問題(生活状況等)で面会交流を行うことが好ましくないと思った | 16 | 18.4 |
| 8 | 現在交渉中または交渉予定 | 1 | 1.1 |
| 9 | その他 | 20 | 23.0 |
| | 無回答 | 0 | 0.0 |
| | 全体(回答対象者数) | 87 | 100.0 |

(MA)
n=87

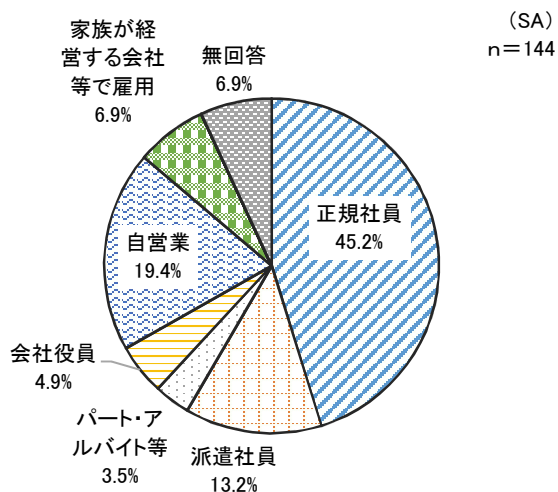


4. 仕事の状況

現在、仕事をしている方にお尋ねします。それ以外の方は、問31にお進みください。父子世帯になる直前と問20現在の雇用形態は次のどれに該当しますか。(父子世帯になる直前と、現在それぞれについて、あてはまる番号1つに○(まる)をつけてください。)

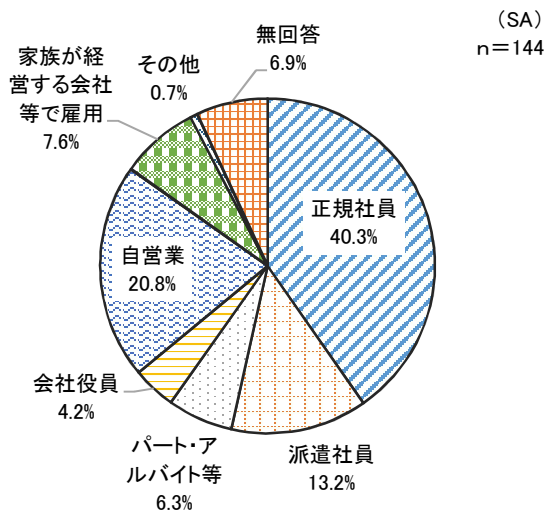
① 父子世帯になる直前

| No. | 項目 | 回答者数 | 全体 (%) |
|-----|---------------|------|--------|
| 1 | 正規社員 | 65 | 45.2 |
| 2 | 派遣社員 | 19 | 13.2 |
| 3 | パート・アルバイト等 | 5 | 3.5 |
| 4 | 会社役員 | 7 | 4.9 |
| 5 | 自営業 | 28 | 19.4 |
| 6 | 家族が経営する会社等で雇用 | 10 | 6.9 |
| 7 | その他 | 0 | 0.0 |
| 8 | 就業していない | 0 | 0.0 |
| | 無回答 | 10 | 6.9 |
| | 全体(回答対象者数) | 144 | 100.0 |

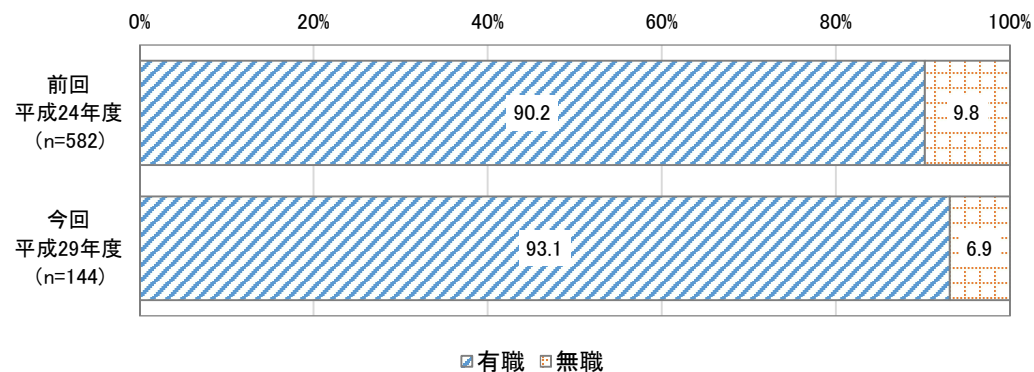


② 現在

| No. | 項目 | 回答者数 | 全体 (%) |
|-----|---------------|------|--------|
| 1 | 正規社員 | 58 | 40.3 |
| 2 | 派遣社員 | 19 | 13.2 |
| 3 | パート・アルバイト等 | 9 | 6.3 |
| 4 | 会社役員 | 6 | 4.2 |
| 5 | 自営業 | 30 | 20.8 |
| 6 | 家族が経営する会社等で雇用 | 11 | 7.6 |
| 7 | その他 | 1 | 0.7 |
| | 無回答 | 10 | 6.9 |
| | 全体(回答対象者数) | 144 | 100.0 |



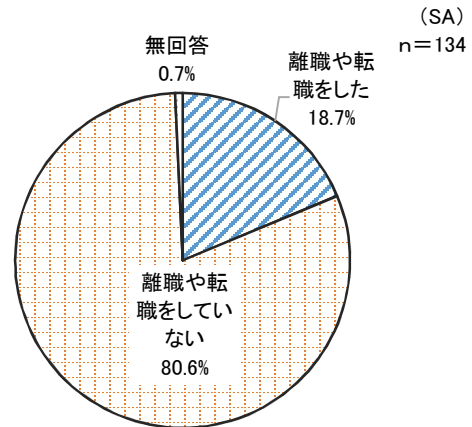
【前回比較 就労の有無】



※H29: 回答者数=問20②回答者134名、問31回答者10名にて算出

問20①で「1. 正規社員」～「7. その他」と回答した方にお尋ねします。それ以外の方は、問23にお進みください。問21 さい。父子世帯になったことが原因で離職や転職をしましたか。(あてはまる番号1つに○(まる)をつけてください。)

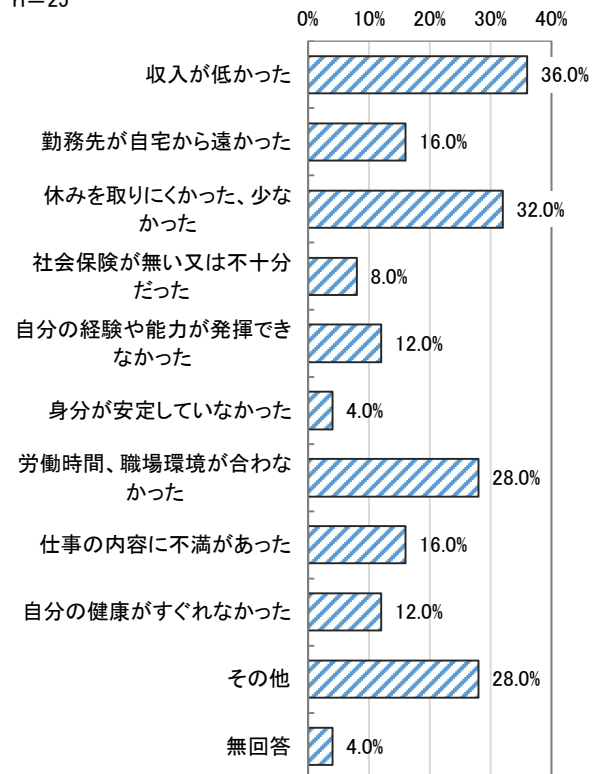
| No. | 項目 | 回答者数 | 全体 (%) |
|-----|-------------|------|--------|
| 1 | 離職や転職をした | 25 | 18.7 |
| 2 | 離職や転職をしていない | 108 | 80.6 |
| | 無回答 | 1 | 0.7 |
| | 全体(回答対象者数) | 134 | 100.0 |



問22 問21で「1. 離職や転職をした」と回答した方にお尋ねします。それ以外の方は、問24にお進みください。離職や転職をした理由は何ですか。(あてはまる番号全てに○(まる)をつけてください。)

| No. | 項目 | 回答者数 | 全体 (%) |
|-----|-------------------|------|--------|
| 1 | 収入が低かった | 9 | 36.0 |
| 2 | 勤務先が自宅から遠かった | 4 | 16.0 |
| 3 | 休みを取りにくかった、少なかった | 8 | 32.0 |
| 4 | 社会保険が無い又は不十分だった | 2 | 8.0 |
| 5 | 自分の経験や能力が発揮できなかった | 3 | 12.0 |
| 6 | 身分が安定していなかった | 1 | 4.0 |
| 7 | 労働時間、職場環境が合わなかった | 7 | 28.0 |
| 8 | 仕事の内容に不満があった | 4 | 16.0 |
| 9 | 自分の健康がすぐれなかった | 3 | 12.0 |
| 10 | その他 | 7 | 28.0 |
| | 無回答 | 1 | 4.0 |
| | 全体(回答対象者数) | 25 | 100.0 |

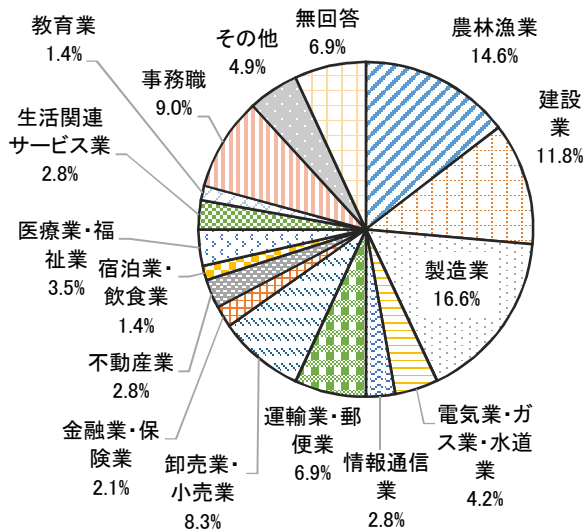
(MA)
n=25



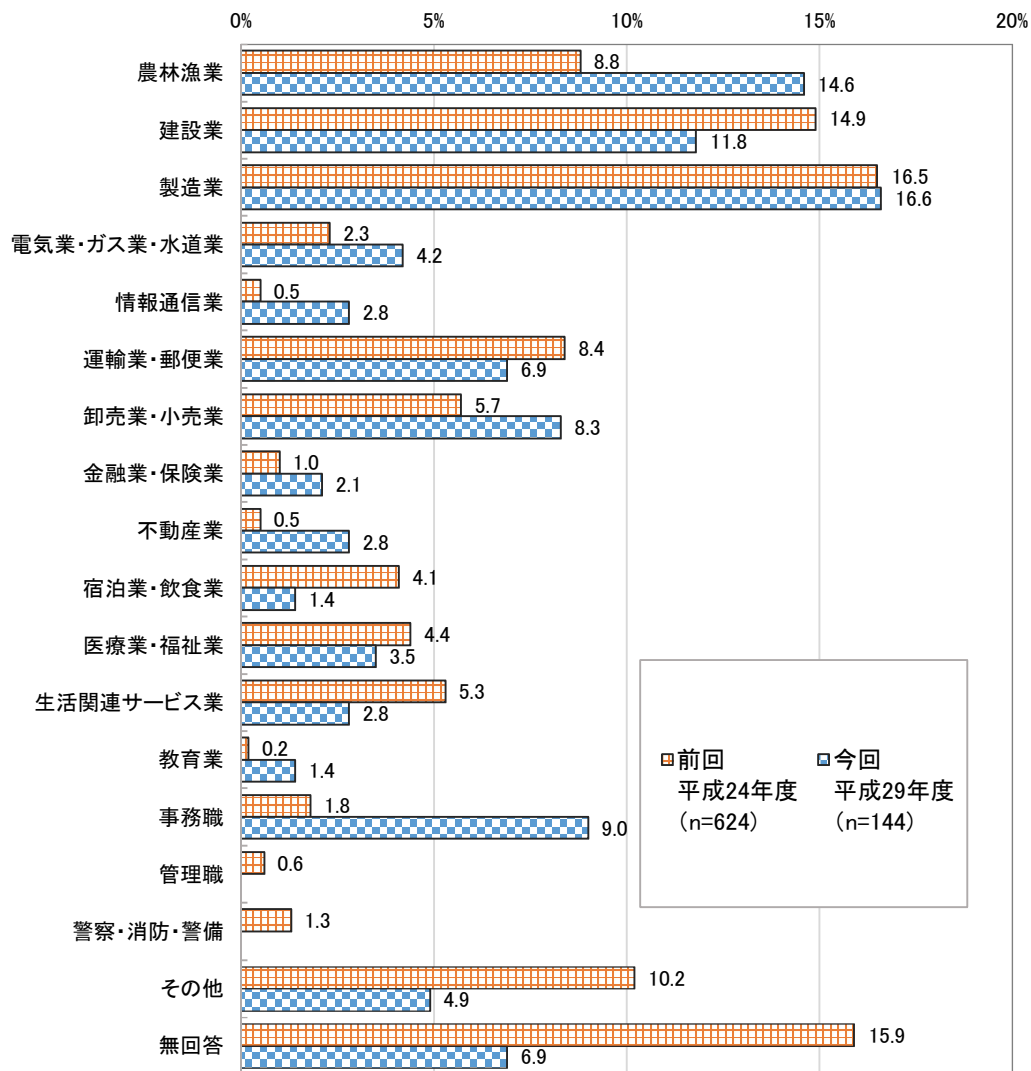
問24 現在の仕事の職種は何ですか。(あてはまる番号1つに○(まる)をつけてください。)

| No. | 項目 | 回答者数 | 全体 (%) |
|-----|-------------|------|--------|
| 1 | 農林漁業 | 21 | 14.6 |
| 2 | 建設業 | 17 | 11.8 |
| 3 | 製造業 | 24 | 16.6 |
| 4 | 電気業・ガス業・水道業 | 6 | 4.2 |
| 5 | 情報通信業 | 4 | 2.8 |
| 6 | 運輸業・郵便業 | 10 | 6.9 |
| 7 | 卸売業・小売業 | 12 | 8.3 |
| 8 | 金融業・保険業 | 3 | 2.1 |
| 9 | 不動産業 | 4 | 2.8 |
| 10 | 宿泊業・飲食業 | 2 | 1.4 |
| 11 | 医療業・福祉業 | 5 | 3.5 |
| 12 | 生活関連サービス業 | 4 | 2.8 |
| 13 | 教育業 | 2 | 1.4 |
| 14 | 事務職 | 13 | 9.0 |
| 15 | その他 | 7 | 4.9 |
| | 無回答 | 10 | 6.9 |
| | 全体(回答対象者数) | 144 | 100.0 |

(SA)
n=144



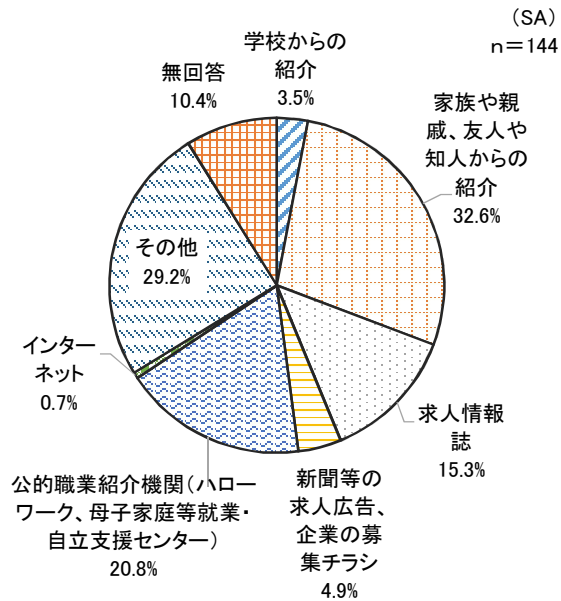
【前回比較】



※ H29:「管理職」「警察・消防・警備」項目なし

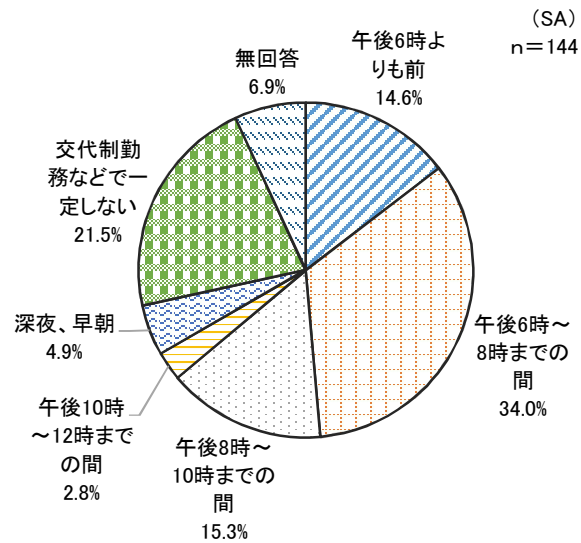
問25 現在の仕事は、どのような方法で探しましたか。(あてはまる番号全てに○(まる)をつけてください。)

| No. | 項目 | 回答者数 | 全体 (%) |
|-----|-----------------------------------|------|--------|
| 1 | 学校からの紹介 | 5 | 3.5 |
| 2 | 家族や親戚、友人や知人からの紹介 | 47 | 32.6 |
| 3 | 求人情報誌 | 22 | 15.3 |
| 4 | 新聞等の求人広告、企業の募集チラシ | 7 | 4.9 |
| 5 | 公的職業紹介機関(ハローワーク、母子家庭等就業・自立支援センター) | 30 | 20.8 |
| 6 | インターネット | 1 | 0.7 |
| 7 | その他 | 42 | 29.2 |
| | 無回答 | 15 | 10.4 |
| | 全体(回答対象者数) | 144 | 100.0 |



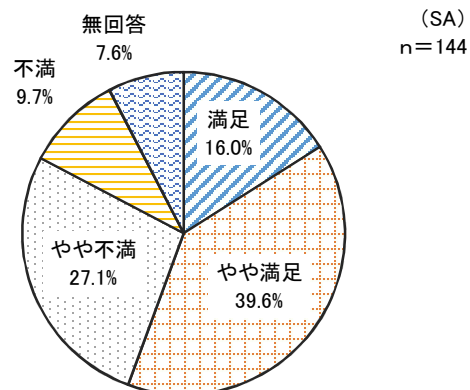
問26 あなたが、仕事から帰宅する時刻は概ね何時頃ですか。(あてはまる番号1つに○(まる)をつけてください。)

| No. | 項目 | 回答者数 | 全体 (%) |
|-----|---------------|------|--------|
| 1 | 午後6時よりも前 | 21 | 14.6 |
| 2 | 午後6時～8時までの間 | 49 | 34.0 |
| 3 | 午後8時～10時までの間 | 22 | 15.3 |
| 4 | 午後10時～12時までの間 | 4 | 2.8 |
| 5 | 深夜、早朝 | 7 | 4.9 |
| 6 | 交代制勤務などで一定しない | 31 | 21.5 |
| | 無回答 | 10 | 6.9 |
| | 全体(回答対象者数) | 144 | 100.0 |



問27 あなたは、現在の仕事にどの程度満足していますか。(あてはまる番号1つに○(まる)をつけてください。)

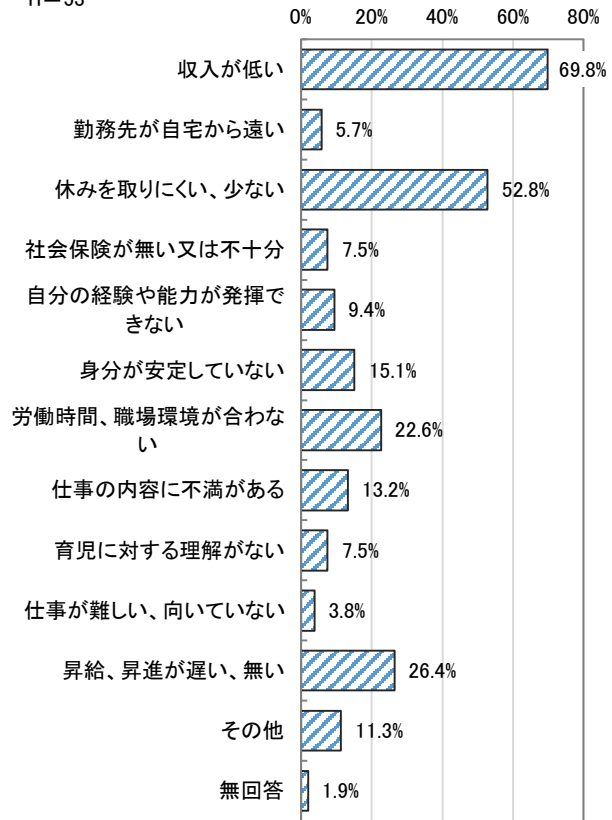
| No. | 項目 | 回答者数 | 全体 (%) |
|-----|------------|------|--------|
| 1 | 満足 | 23 | 16.0 |
| 2 | やや満足 | 57 | 39.6 |
| 3 | やや不満 | 39 | 27.1 |
| 4 | 不満 | 14 | 9.7 |
| | 無回答 | 11 | 7.6 |
| | 全体(回答対象者数) | 144 | 100.0 |



問28 問27で「3. やや不満」、「4. 不満」と回答した方にお尋ねします。それ以外の方は、問29にお進みください。
現在の仕事にどのような不満や悩み等を持っていますか(あてはまる番号全てに○(まる)をつけてください。)

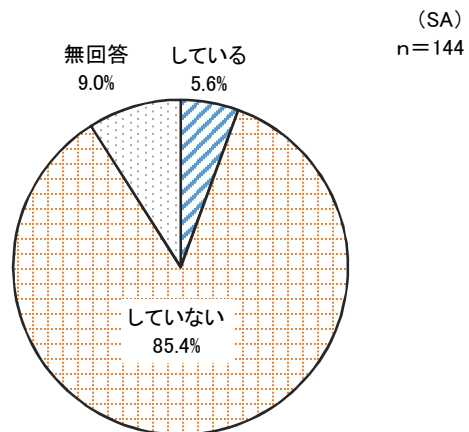
| No. | 項目 | 回答者数 | 全体 (%) |
|-----|-----------------|------|--------|
| 1 | 収入が低い | 37 | 69.8 |
| 2 | 勤務先が自宅から遠い | 3 | 5.7 |
| 3 | 休みを取りにくい、少ない | 28 | 52.8 |
| 4 | 社会保険が無い又は不十分 | 4 | 7.5 |
| 5 | 自分の経験や能力が発揮できない | 5 | 9.4 |
| 6 | 身分が安定していない | 8 | 15.1 |
| 7 | 労働時間、職場環境が合わない | 12 | 22.6 |
| 8 | 仕事の内容に不満がある | 7 | 13.2 |
| 9 | 育児に対する理解がない | 4 | 7.5 |
| 10 | 仕事が難しい、向いていない | 2 | 3.8 |
| 11 | 昇給、昇進が遅い、無い | 14 | 26.4 |
| 12 | その他 | 6 | 11.3 |
| | 無回答 | 1 | 1.9 |
| | 全体(回答対象者数) | 53 | 100.0 |

(MA)
n=53



問29 あなたは、現在の主な仕事以外に、別の仕事(副業)をしていますか。(あてはまる番号1つに○(まる)をつけてください。)

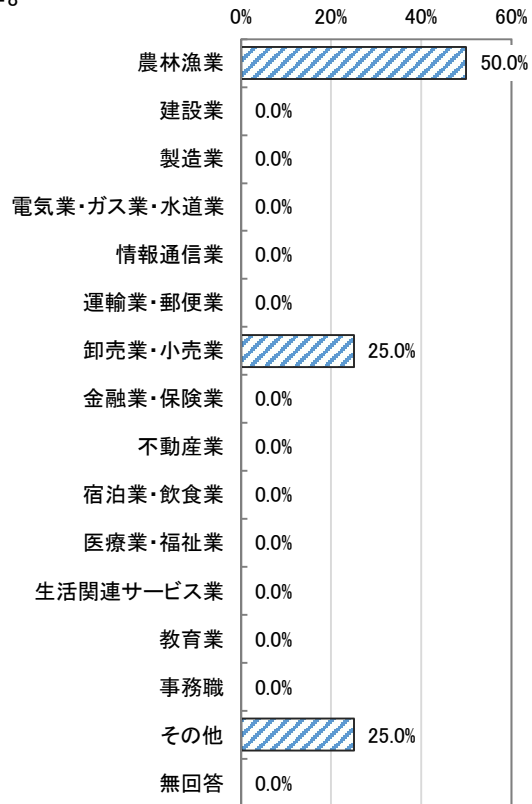
| No. | 項目 | 回答者数 | 全体 (%) |
|-----|------------|------|--------|
| 1 | している | 8 | 5.6 |
| 2 | していない | 123 | 85.4 |
| | 無回答 | 13 | 9.0 |
| | 全体(回答対象者数) | 144 | 100.0 |



問30 問29で「1. している」と回答した方にお尋ねします。それ以外の方は、問31にお進みください。現在の副業の職種は何ですか。(あてはまる番号全てに○(まる)をつけてください。)

| No. | 項目 | 回答者数 | 全体 (%) |
|-----|-------------|------|--------|
| 1 | 農林漁業 | 4 | 50.0 |
| 2 | 建設業 | 0 | 0.0 |
| 3 | 製造業 | 0 | 0.0 |
| 4 | 電気業・ガス業・水道業 | 0 | 0.0 |
| 5 | 情報通信業 | 0 | 0.0 |
| 6 | 運輸業・郵便業 | 0 | 0.0 |
| 7 | 卸売業・小売業 | 2 | 25.0 |
| 8 | 金融業・保険業 | 0 | 0.0 |
| 9 | 不動産業 | 0 | 0.0 |
| 10 | 宿泊業・飲食業 | 0 | 0.0 |
| 11 | 医療業・福祉業 | 0 | 0.0 |
| 12 | 生活関連サービス業 | 0 | 0.0 |
| 13 | 教育業 | 0 | 0.0 |
| 14 | 事務職 | 0 | 0.0 |
| 15 | その他 | 2 | 25.0 |
| | 無回答 | 0 | 0.0 |
| | 全体(回答対象者数) | 8 | 100.0 |

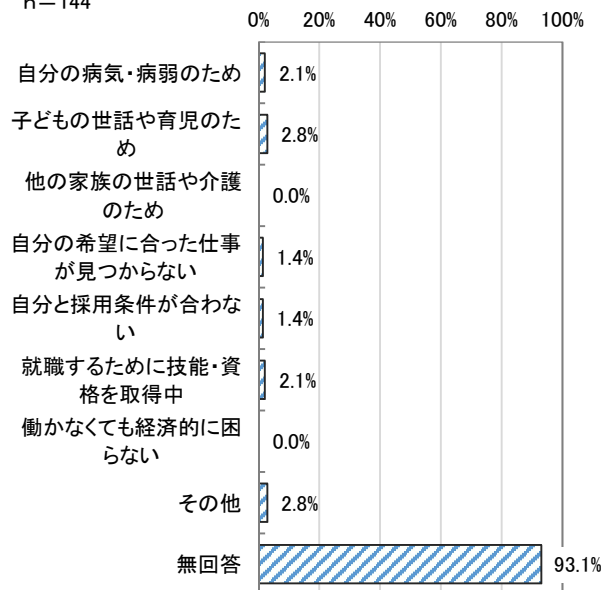
(MA)
n=8



問31 現在、仕事をしていない方にお尋ねします。それ以外の方は、問33にお進みください。現在、仕事をしていない理由は何ですか。(あてはまる番号全てに○(まる)をつけてください。)

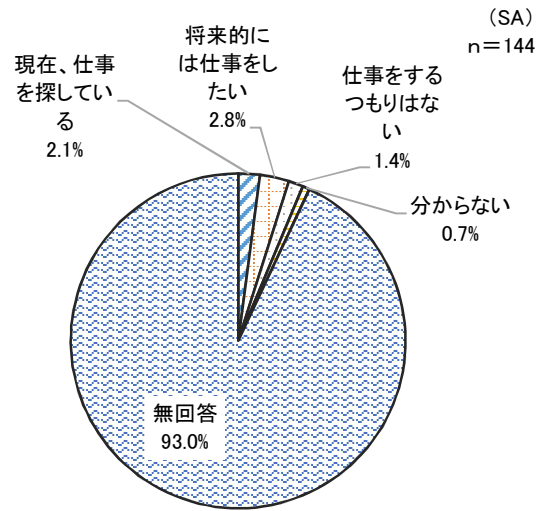
| No. | 項目 | 回答者数 | 全体 (%) |
|-----|--------------------|------|--------|
| 1 | 自分の病気・病弱のため | 3 | 2.1 |
| 2 | 子どもの世話や育児のため | 4 | 2.8 |
| 3 | 他の家族の世話や介護のため | 0 | 0.0 |
| 4 | 自分の希望に合った仕事が見つからない | 2 | 1.4 |
| 5 | 自分と採用条件が合わない | 2 | 1.4 |
| 6 | 就職するために技能・資格を取得中 | 3 | 2.1 |
| 7 | 働かなくても経済的に困らない | 0 | 0.0 |
| 8 | その他 | 4 | 2.8 |
| | 無回答 | 134 | 93.1 |
| | 全体(回答対象者数) | 144 | 100.0 |

(MA)
n=144



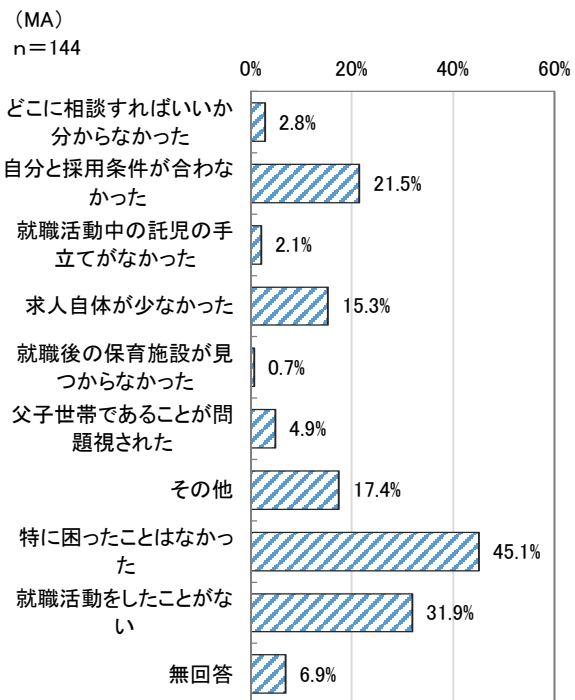
問32 今後、仕事に就きたいと思えますか。(あてはまる番号1つに○(まる)をつけてください。)

| No. | 項目 | 回答者数 | 全体 (%) |
|-----|-------------|------|--------|
| 1 | 現在、仕事を探している | 3 | 2.1 |
| 2 | 将来的には仕事をしたい | 4 | 2.8 |
| 3 | 仕事をするつもりはない | 2 | 1.4 |
| 4 | 分からない | 1 | 0.7 |
| | 無回答 | 134 | 93.0 |
| | 全体(回答対象者数) | 144 | 100.0 |



問33 父子世帯になって就職活動をする際に困ったことは何ですか。(あてはまる番号全てに○(まる)をつけてください。)

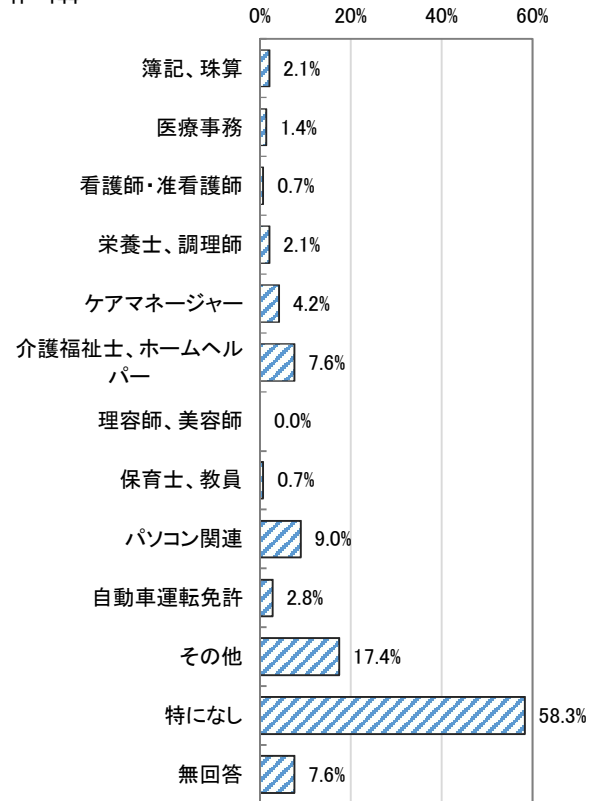
| No. | 項目 | 回答者数 | 全体 (%) |
|-----|--------------------|------|--------|
| 1 | どこに相談すればいいか分からなかった | 4 | 2.8 |
| 2 | 自分と採用条件が合わなかった | 31 | 21.5 |
| 3 | 就職活動中の託児の手立てがなかった | 3 | 2.1 |
| 4 | 求人自体が少なかった | 22 | 15.3 |
| 5 | 就職後の保育施設が見つからなかった | 1 | 0.7 |
| 6 | 父子世帯であることが問題視された | 7 | 4.9 |
| 7 | その他 | 25 | 17.4 |
| 8 | 特に困ったことはなかった | 65 | 45.1 |
| 9 | 就職活動をしたことがない | 46 | 31.9 |
| | 無回答 | 10 | 6.9 |
| | 全体(回答対象者数) | 144 | 100.0 |



問34 今後、取得したい技能や資格は何ですか。(あてはまる番号全てに○(まる)をつけてください。)

| No. | 項目 | 回答者数 | 全体 (%) |
|-----|---------------|------|--------|
| 1 | 簿記、珠算 | 3 | 2.1 |
| 2 | 医療事務 | 2 | 1.4 |
| 3 | 看護師・准看護師 | 1 | 0.7 |
| 4 | 栄養士、調理師 | 3 | 2.1 |
| 5 | ケアマネージャー | 6 | 4.2 |
| 6 | 介護福祉士、ホームヘルパー | 11 | 7.6 |
| 7 | 理容師、美容師 | 0 | 0.0 |
| 8 | 保育士、教員 | 1 | 0.7 |
| 9 | パソコン関連 | 13 | 9.0 |
| 10 | 自動車運転免許 | 4 | 2.8 |
| 11 | その他 | 25 | 17.4 |
| 12 | 特になし | 84 | 58.3 |
| | 無回答 | 11 | 7.6 |
| | 全体(回答対象者数) | 144 | 100.0 |

(MA)
n=144

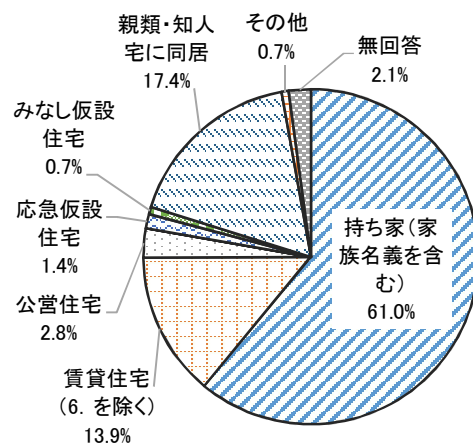


5. 住居の状況

問35 現在の住居は、次のどれに該当しますか。(あてはまる番号1つに○(まる)をつけてください。)

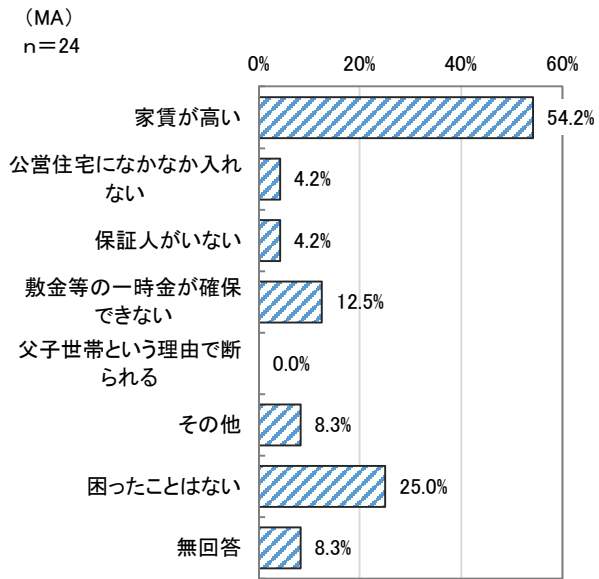
| No. | 項目 | 回答者数 | 全体 (%) |
|-----|--------------|------|--------|
| 1 | 持ち家(家族名義を含む) | 88 | 61.0 |
| 2 | 賃貸住宅(6.を除く) | 20 | 13.9 |
| 3 | 公営住宅 | 4 | 2.8 |
| 4 | 社宅、寮 | 0 | 0.0 |
| 5 | 応急仮設住宅 | 2 | 1.4 |
| 6 | みなし仮設住宅 | 1 | 0.7 |
| 7 | 親類・知人宅に同居 | 25 | 17.4 |
| 8 | その他 | 1 | 0.7 |
| | 無回答 | 3 | 2.1 |
| | 全体(回答対象者数) | 144 | 100.0 |

(SA)
n=144



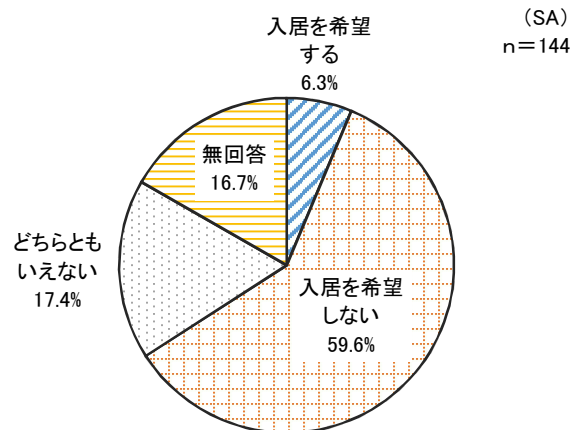
問36 問35で「2. 賃貸住宅(6.を除く)」～「4. 社宅、寮」と回答した方にお尋ねします。それ以外の方は、問37にお進みください。住宅を探す際に困ったことは何ですか。(あてはまる番号全てに○(まる)をつけてください。)

| No. | 項目 | 回答者数 | 全体 (%) |
|-----|----------------|------|--------|
| 1 | 家賃が高い | 13 | 54.2 |
| 2 | 公営住宅になかなか入れない | 1 | 4.2 |
| 3 | 保証人がいない | 1 | 4.2 |
| 4 | 敷金等の一時金が確保できない | 3 | 12.5 |
| 5 | 父子世帯という理由で断られる | 0 | 0.0 |
| 6 | その他 | 2 | 8.3 |
| 7 | 困ったことはない | 6 | 25.0 |
| | 無回答 | 2 | 8.3 |
| | 全体(回答対象者数) | 24 | 100.0 |



問37 公営住宅への入居を希望しますか。(あてはまる番号1つに○(まる)をつけてください。)

| No. | 項目 | 回答者数 | 全体 (%) |
|-----|------------|------|--------|
| 1 | 入居を希望する | 9 | 6.3 |
| 2 | 入居を希望しない | 86 | 59.6 |
| 3 | どちらともいえない | 25 | 17.4 |
| | 無回答 | 24 | 16.7 |
| | 全体(回答対象者数) | 144 | 100.0 |

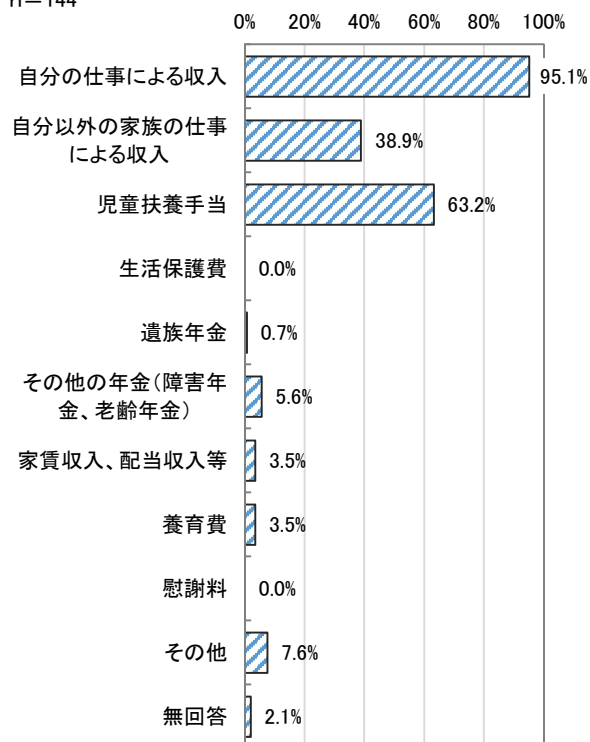


6. 生計の状況

問38 あなたの世帯の生活費は、次のどれによってまかなわれていますか。(あてはまる番号全てに○(まる)をつけてください。)

| No. | 項目 | 回答者数 | 全体 (%) |
|-----|-------------------|------|--------|
| 1 | 自分の仕事による収入 | 137 | 95.1 |
| 2 | 自分以外の家族の仕事による収入 | 56 | 38.9 |
| 3 | 児童扶養手当 | 91 | 63.2 |
| 4 | 生活保護費 | 0 | 0.0 |
| 5 | 遺族年金 | 1 | 0.7 |
| 6 | その他の年金(障害年金、老齢年金) | 8 | 5.6 |
| 7 | 家賃収入、配当収入等 | 5 | 3.5 |
| 8 | 養育費 | 5 | 3.5 |
| 9 | 慰謝料 | 0 | 0.0 |
| 10 | その他 | 11 | 7.6 |
| | 無回答 | 3 | 2.1 |
| | 全体(回答対象者数) | 144 | 100.0 |

(MA)
n=144

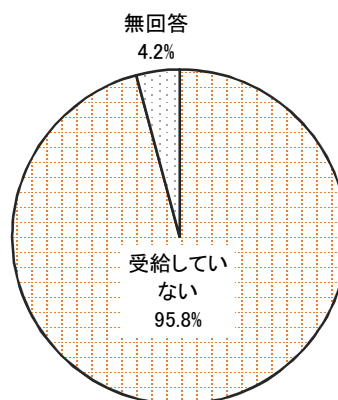


問39 あなたは、現在、生活保護、公的年金、児童扶養手当を受給していますか。(手当等の種類に応じ、あてはまる番号1つに○(まる)をつけてください。)

① 生活保護

| No. | 項目 | 回答者数 | 全体 (%) |
|-----|------------|------|--------|
| 1 | 受給している | 0 | 0.0 |
| 2 | 受給していない | 138 | 95.8 |
| | 無回答 | 6 | 4.2 |
| | 全体(回答対象者数) | 144 | 100.0 |

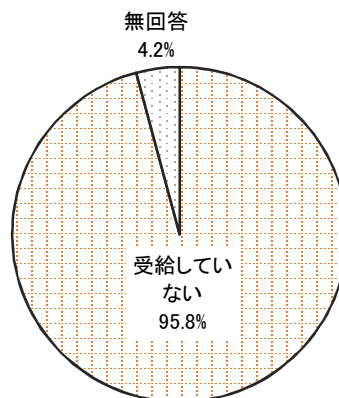
(SA)
n=144



② 公的年金

| No. | 項目 | 回答者数 | 全体 (%) |
|-----|------------|------|--------|
| 1 | 受給している | 0 | 0.0 |
| 2 | 受給していない | 138 | 95.8 |
| | 無回答 | 6 | 4.2 |
| | 全体(回答対象者数) | 144 | 100.0 |

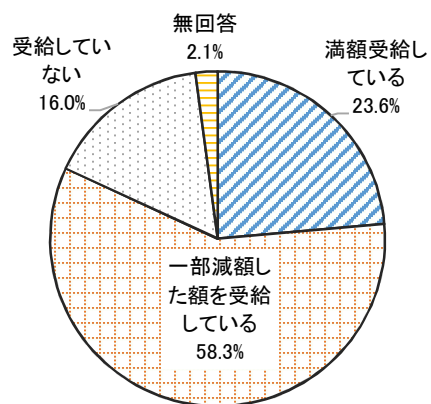
(SA)
n=144



③ 児童扶養手当

| No. | 項目 | 回答者数 | 全体 (%) |
|-----|----------------|------|--------|
| 1 | 満額受給している | 34 | 23.6 |
| 2 | 一部減額した額を受給している | 84 | 58.3 |
| 3 | 受給していない | 23 | 16.0 |
| | 無回答 | 3 | 2.1 |
| | 全体(回答対象者数) | 144 | 100.0 |

(SA)
n=144

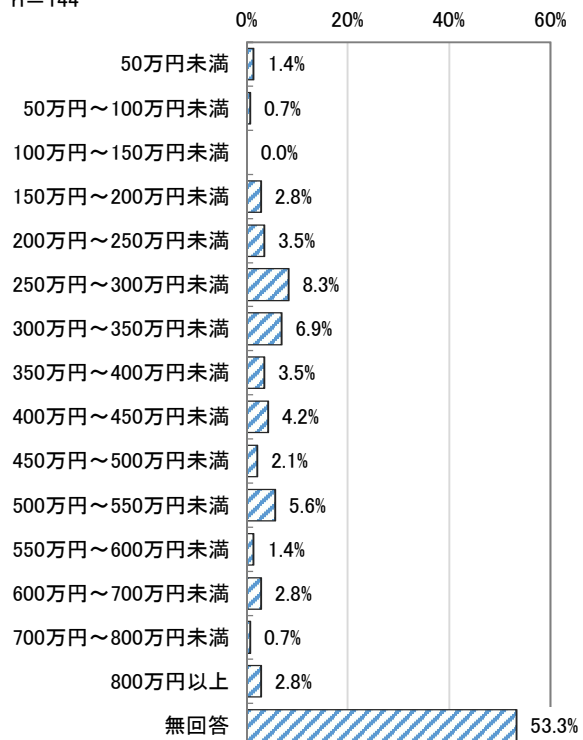


問40 あなたの世帯について、平成28年の収入額を記入してください。(収入の種別に応じ、□(しかく)の中に数字を記入してください。)

① 世帯全員の合計収入

| No. | 項目 | 回答者数 | 全体 (%) |
|-----|---------------|------|--------|
| 1 | 50万円未満 | 2 | 1.4 |
| 2 | 50万円～100万円未満 | 1 | 0.7 |
| 3 | 100万円～150万円未満 | 0 | 0.0 |
| 4 | 150万円～200万円未満 | 4 | 2.8 |
| 5 | 200万円～250万円未満 | 5 | 3.5 |
| 6 | 250万円～300万円未満 | 12 | 8.3 |
| 7 | 300万円～350万円未満 | 10 | 6.9 |
| 8 | 350万円～400万円未満 | 5 | 3.5 |
| 9 | 400万円～450万円未満 | 6 | 4.2 |
| 10 | 450万円～500万円未満 | 3 | 2.1 |
| 11 | 500万円～550万円未満 | 8 | 5.6 |
| 12 | 550万円～600万円未満 | 2 | 1.4 |
| 13 | 600万円～700万円未満 | 4 | 2.8 |
| 14 | 700万円～800万円未満 | 1 | 0.7 |
| 15 | 800万円以上 | 4 | 2.8 |
| | 無回答 | 77 | 53.3 |
| | 全体(回答対象者数) | 144 | 100.0 |

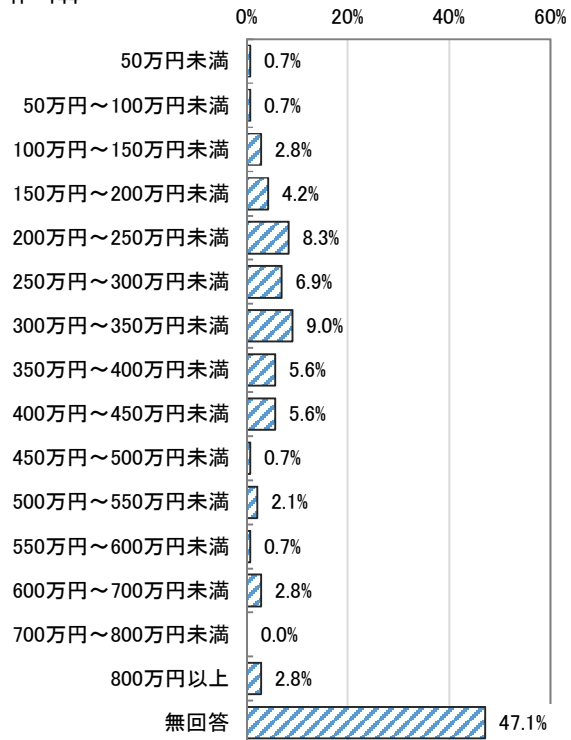
(数量)
n=144



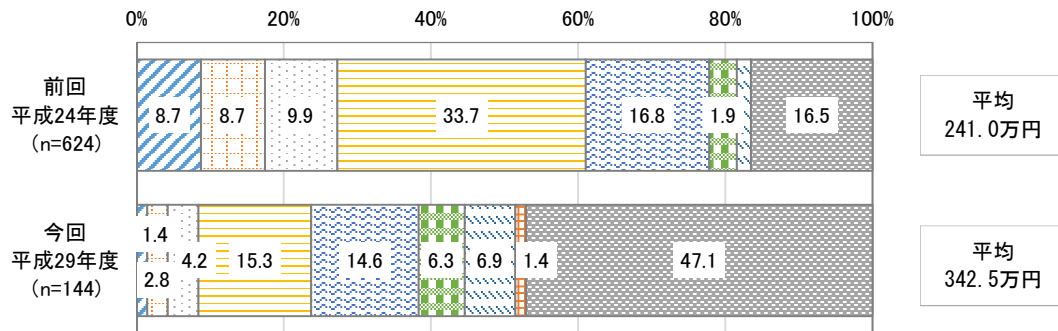
② ①のうち、あなたの合計収入

| No. | 項目 | 回答者数 | 全体 (%) |
|-----|---------------|------|--------|
| 1 | 50万円未満 | 1 | 0.7 |
| 2 | 50万円～100万円未満 | 1 | 0.7 |
| 3 | 100万円～150万円未満 | 4 | 2.8 |
| 4 | 150万円～200万円未満 | 6 | 4.2 |
| 5 | 200万円～250万円未満 | 12 | 8.3 |
| 6 | 250万円～300万円未満 | 10 | 6.9 |
| 7 | 300万円～350万円未満 | 13 | 9.0 |
| 8 | 350万円～400万円未満 | 8 | 5.6 |
| 9 | 400万円～450万円未満 | 8 | 5.6 |
| 10 | 450万円～500万円未満 | 1 | 0.7 |
| 11 | 500万円～550万円未満 | 3 | 2.1 |
| 12 | 550万円～600万円未満 | 1 | 0.7 |
| 13 | 600万円～700万円未満 | 4 | 2.8 |
| 14 | 700万円～800万円未満 | 0 | 0.0 |
| 15 | 800万円以上 | 4 | 2.8 |
| | 無回答 | 68 | 47.1 |
| | 全体(回答対象者数) | 144 | 100.0 |

(数量)
n=144



【前回比較 年間総収入】



- 100万円未満
- 100万円～150万円未満
- 150万円～200万円未満
- 200万円～300万円未満
- 300万円～400万円未満
- 400万円～500万円未満
- 500万円～1000万円未満
- 1000万円以上
- 無回答

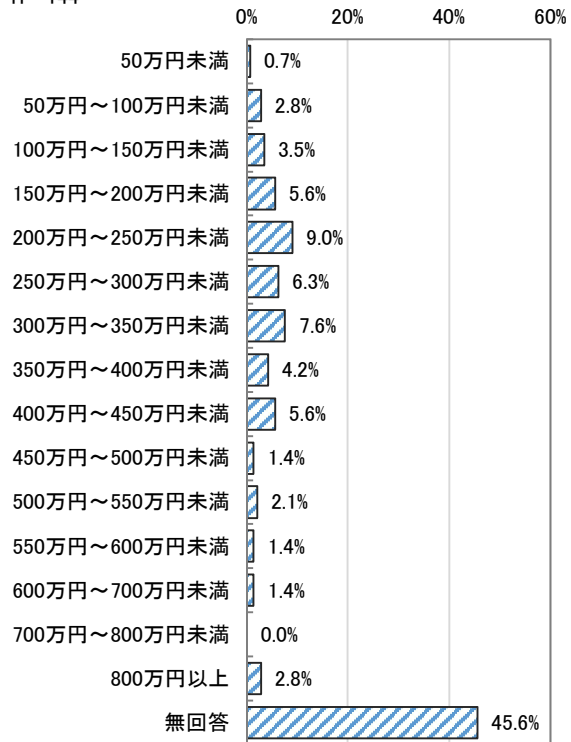
平均
241.0万円

平均
342.5万円

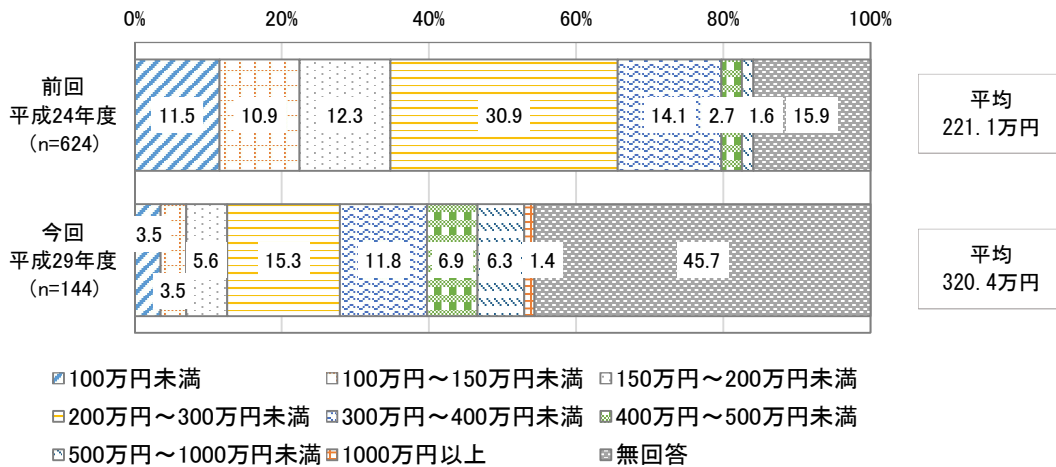
③ ②のうち、あなたの仕事による収入

| No. | 項目 | 回答者数 | 全体 (%) |
|-----|---------------|------|--------|
| 1 | 50万円未満 | 1 | 0.7 |
| 2 | 50万円～100万円未満 | 4 | 2.8 |
| 3 | 100万円～150万円未満 | 5 | 3.5 |
| 4 | 150万円～200万円未満 | 8 | 5.6 |
| 5 | 200万円～250万円未満 | 13 | 9.0 |
| 6 | 250万円～300万円未満 | 9 | 6.3 |
| 7 | 300万円～350万円未満 | 11 | 7.6 |
| 8 | 350万円～400万円未満 | 6 | 4.2 |
| 9 | 400万円～450万円未満 | 8 | 5.6 |
| 10 | 450万円～500万円未満 | 2 | 1.4 |
| 11 | 500万円～550万円未満 | 3 | 2.1 |
| 12 | 550万円～600万円未満 | 2 | 1.4 |
| 13 | 600万円～700万円未満 | 2 | 1.4 |
| 14 | 700万円～800万円未満 | 0 | 0.0 |
| 15 | 800万円以上 | 4 | 2.8 |
| | 無回答 | 66 | 45.6 |
| | 全体(回答対象者数) | 144 | 100.0 |

(数量)
n=144



【前回比較 勤労収入別】

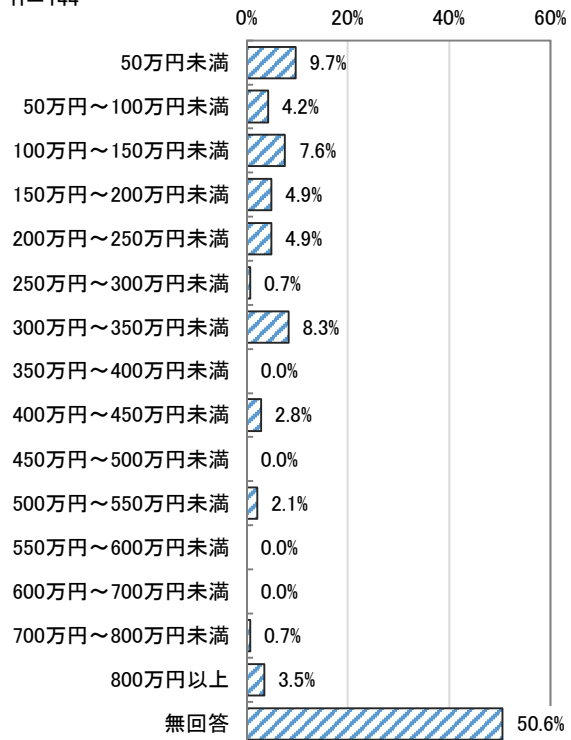


問41 あなたの現在の預貯金額(財形貯蓄、株式・債権等を含む)を記入してください。(□(しかく)の中に数字を記入してください。)

| No. | 項目 | 回答者数 | 全体 (%) |
|-----|---------------|------|--------|
| 1 | 50万円未満 | 14 | 9.7 |
| 2 | 50万円～100万円未満 | 6 | 4.2 |
| 3 | 100万円～150万円未満 | 11 | 7.6 |
| 4 | 150万円～200万円未満 | 7 | 4.9 |
| 5 | 200万円～250万円未満 | 7 | 4.9 |
| 6 | 250万円～300万円未満 | 1 | 0.7 |
| 7 | 300万円～350万円未満 | 12 | 8.3 |
| 8 | 350万円～400万円未満 | 0 | 0.0 |
| 9 | 400万円～450万円未満 | 4 | 2.8 |
| 10 | 450万円～500万円未満 | 0 | 0.0 |
| 11 | 500万円～550万円未満 | 3 | 2.1 |
| 12 | 550万円～600万円未満 | 0 | 0.0 |
| 13 | 600万円～700万円未満 | 0 | 0.0 |
| 14 | 700万円～800万円未満 | 1 | 0.7 |
| 15 | 800万円以上 | 5 | 3.5 |
| | 無回答 | 73 | 50.6 |
| | 全体(回答対象者数) | 144 | 100.0 |

平均
234.0万円

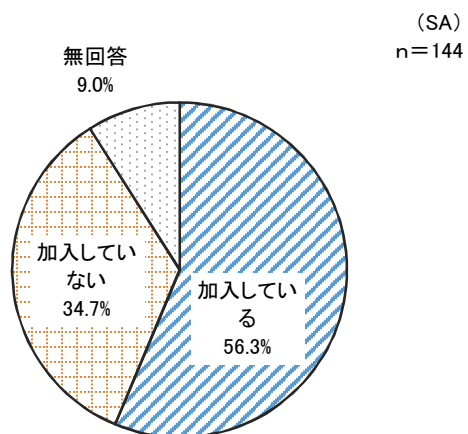
(数量)
n=144



問42 あなたの現在の社会保険の加入状況は、次のどれに該当しますか。(社会保険の種別に応じ、あてはまる番号1つに○(まる)をつけてください。)

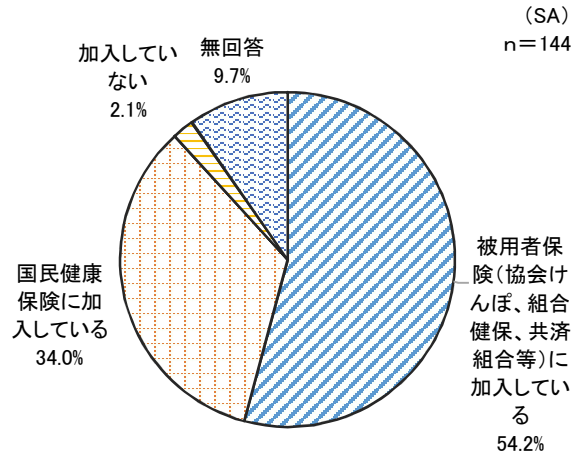
① 雇用保険

| No. | 項目 | 回答者数 | 全体 (%) |
|-----|------------|------|--------|
| 1 | 加入している | 81 | 56.3 |
| 2 | 加入していない | 50 | 34.7 |
| | 無回答 | 13 | 9.0 |
| | 全体(回答対象者数) | 144 | 100.0 |



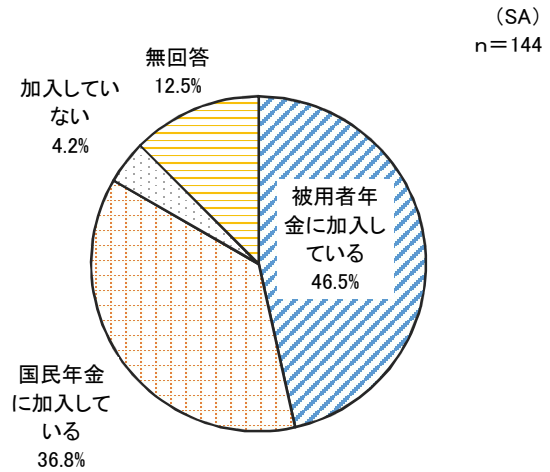
② 健康保険

| No. | 項目 | 回答者数 | 全体 (%) |
|-----|--------------------------------|------|--------|
| 1 | 被用者保険(協会けんぽ、組合健保、共済組合等)に加入している | 78 | 54.2 |
| 2 | 国民健康保険に加入している | 49 | 34.0 |
| 3 | その他 | 0 | 0.0 |
| 4 | 加入していない | 3 | 2.1 |
| | 無回答 | 14 | 9.7 |
| | 全体(回答対象者数) | 144 | 100.0 |



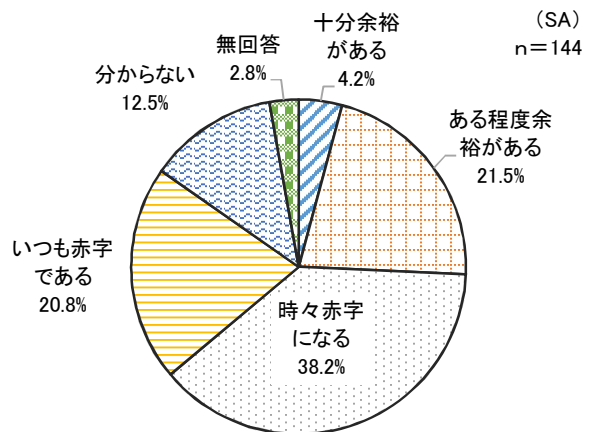
③ 公的年金

| No. | 項目 | 回答者数 | 全体 (%) |
|-----|--------------|------|--------|
| 1 | 被用者年金に加入している | 67 | 46.5 |
| 2 | 国民年金に加入している | 53 | 36.8 |
| 3 | 加入していない | 6 | 4.2 |
| | 無回答 | 18 | 12.5 |
| | 全体(回答対象者数) | 144 | 100.0 |



問43 あなたの家計の状態は、次のどれに該当しますか。(あてはまる番号1つに○(まる)をつけてください。)

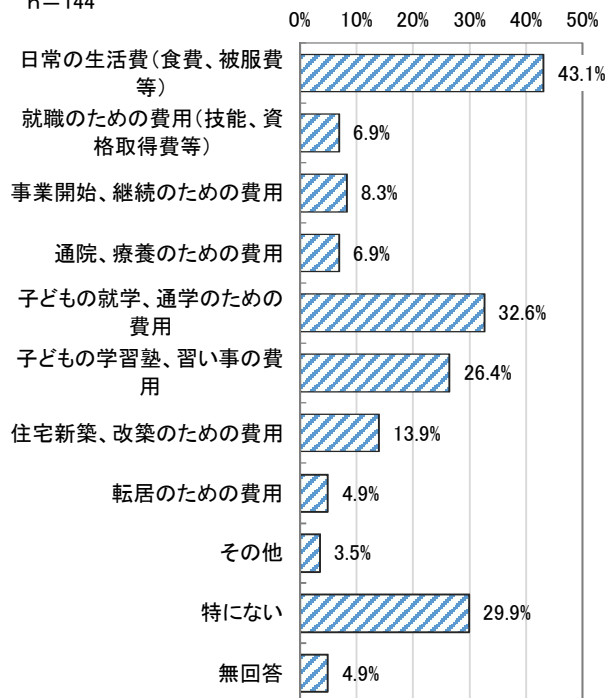
| No. | 項目 | 回答者数 | 全体 (%) |
|-----|------------|------|--------|
| 1 | 十分余裕がある | 6 | 4.2 |
| 2 | ある程度余裕がある | 31 | 21.5 |
| 3 | 時々赤字になる | 55 | 38.2 |
| 4 | いつも赤字である | 30 | 20.8 |
| 5 | 分からない | 18 | 12.5 |
| | 無回答 | 4 | 2.8 |
| | 全体(回答対象者数) | 144 | 100.0 |



問44 現在不足している生活費はありますか。(あてはまる番号全てに○(まる)をつけてください。)

| No. | 項目 | 回答者数 | 全体 (%) |
|-----|---------------------|------|--------|
| 1 | 日常の生活費(食費、被服費等) | 62 | 43.1 |
| 2 | 就職のための費用(技能、資格取得費等) | 10 | 6.9 |
| 3 | 事業開始、継続のための費用 | 12 | 8.3 |
| 4 | 通院、療養のための費用 | 10 | 6.9 |
| 5 | 子どもの就学、通学のための費用 | 47 | 32.6 |
| 6 | 子どもの学習塾、習い事の費用 | 38 | 26.4 |
| 7 | 住宅新築、改築のための費用 | 20 | 13.9 |
| 8 | 転居のための費用 | 7 | 4.9 |
| 9 | その他 | 5 | 3.5 |
| 10 | 特にない | 43 | 29.9 |
| | 無回答 | 7 | 4.9 |
| | 全体(回答対象者数) | 144 | 100.0 |

(MA)
n=144

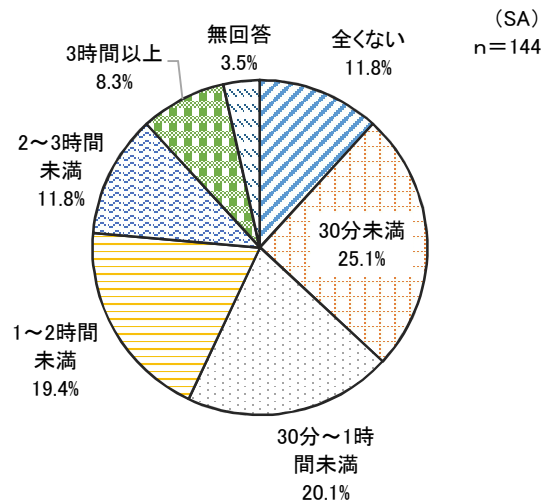


7. 子どもの状況

問45 あなたは、お子さんとの団らんの時間はどれくらい確保できていますか。(平日と休日それぞれについて、あてはまる番号1つに○(まる)をつけてください。)

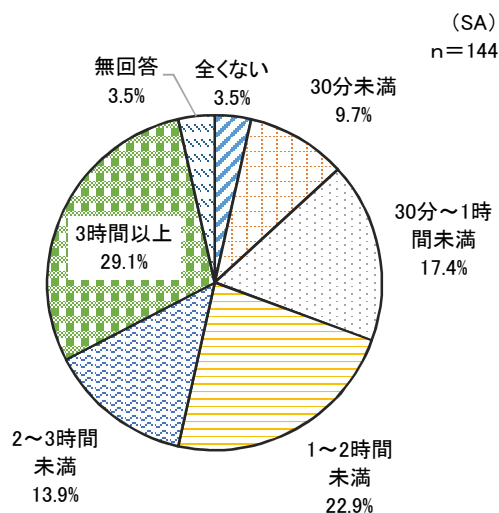
① 平日

| No. | 項目 | 回答者数 | 全体 (%) |
|-----|------------|------|--------|
| 1 | 全くない | 17 | 11.8 |
| 2 | 30分未満 | 36 | 25.1 |
| 3 | 30分～1時間未満 | 29 | 20.1 |
| 4 | 1～2時間未満 | 28 | 19.4 |
| 5 | 2～3時間未満 | 17 | 11.8 |
| 6 | 3時間以上 | 12 | 8.3 |
| | 無回答 | 5 | 3.5 |
| | 全体(回答対象者数) | 144 | 100.0 |



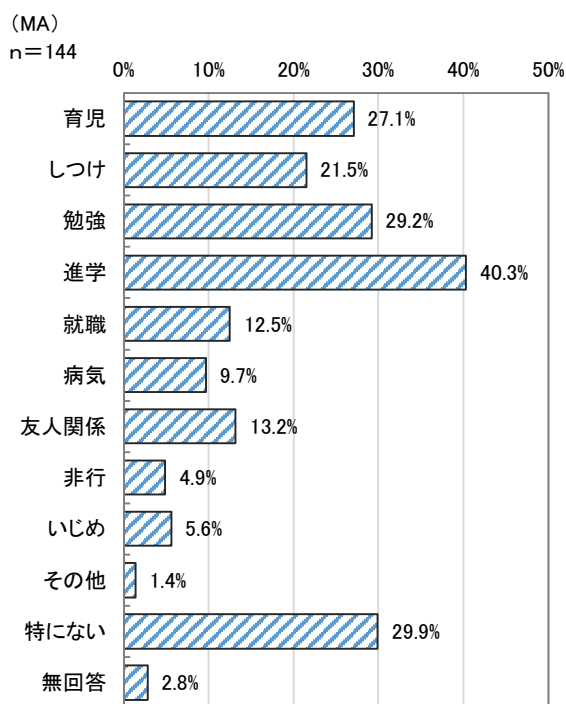
② 休日

| No. | 項目 | 回答者数 | 全体 (%) |
|-----|------------|------|--------|
| 1 | 全くない | 5 | 3.5 |
| 2 | 30分未満 | 14 | 9.7 |
| 3 | 30分～1時間未満 | 25 | 17.4 |
| 4 | 1～2時間未満 | 33 | 22.9 |
| 5 | 2～3時間未満 | 20 | 13.9 |
| 6 | 3時間以上 | 42 | 29.1 |
| | 無回答 | 5 | 3.5 |
| | 全体(回答対象者数) | 144 | 100.0 |



問46 あなたは、お子さんのことで何か悩みがありますか。(あてはまる番号全てに○(まる)をつけてください。)

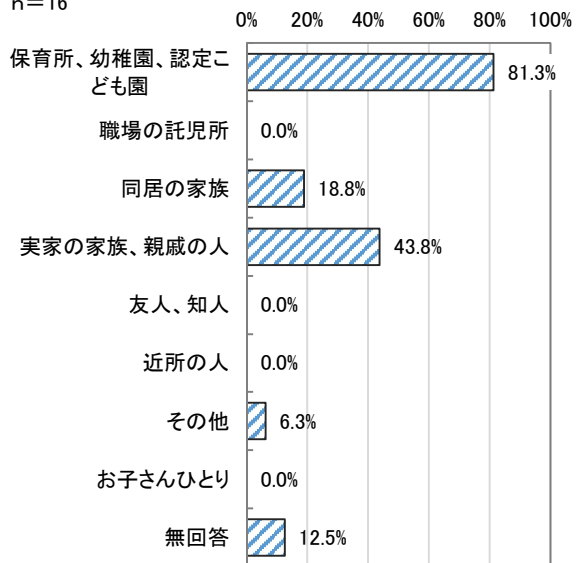
| No. | 項目 | 回答者数 | 全体 (%) |
|-----|------------|------|--------|
| 1 | 育児 | 39 | 27.1 |
| 2 | しつけ | 31 | 21.5 |
| 3 | 勉強 | 42 | 29.2 |
| 4 | 進学 | 58 | 40.3 |
| 5 | 就職 | 18 | 12.5 |
| 6 | 病気 | 14 | 9.7 |
| 7 | 友人関係 | 19 | 13.2 |
| 8 | 非行 | 7 | 4.9 |
| 9 | いじめ | 8 | 5.6 |
| 10 | その他 | 2 | 1.4 |
| 11 | 特にない | 43 | 29.9 |
| | 無回答 | 4 | 2.8 |
| | 全体(回答対象者数) | 144 | 100.0 |



小学校入学前のお子さんをお持ちの方にお尋ねします。それ以外の方は、問48にお進みください。あなたが
問47 仕事などで家にいない場合、お子さんの面倒は誰がみていますか。(あてはまる番号全てに○(まる)をつけてください。)

| No. | 項目 | 回答者数 | 全体 (%) |
|-----|----------------|------|--------|
| 1 | 保育所、幼稚園、認定こども園 | 13 | 81.3 |
| 2 | 職場の託児所 | 0 | 0.0 |
| 3 | 同居の家族 | 3 | 18.8 |
| 4 | 実家の家族、親戚の人 | 7 | 43.8 |
| 5 | 友人、知人 | 0 | 0.0 |
| 6 | 近所の人 | 0 | 0.0 |
| 7 | その他 | 1 | 6.3 |
| 8 | お子さんひとり | 0 | 0.0 |
| | 無回答 | 2 | 12.5 |
| | 全体(回答対象者数) | 16 | 100.0 |

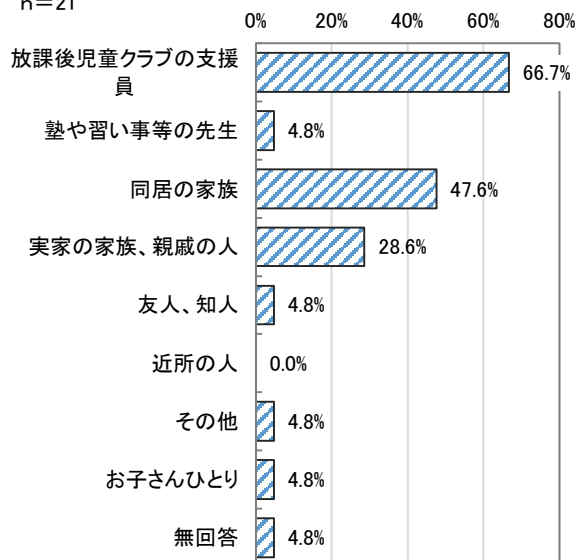
(MA)
n=16



小学校1～3年生のお子さんをお持ちの方にお尋ねします。それ以外の方は、問49にお進みください。お子
問48 さんは、学校が終わってから夕食までの間、主に誰と過ごしていますか。(あてはまる番号全てに○(まる)をつけてください。)

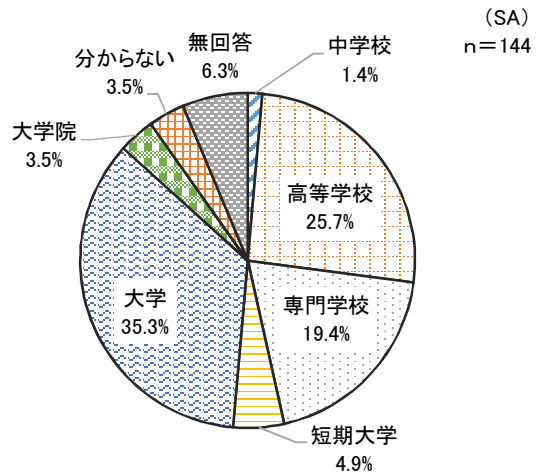
| No. | 項目 | 回答者数 | 全体 (%) |
|-----|--------------|------|--------|
| 1 | 放課後児童クラブの支援員 | 14 | 66.7 |
| 2 | 塾や習い事等の先生 | 1 | 4.8 |
| 3 | 同居の家族 | 10 | 47.6 |
| 4 | 実家の家族、親戚の人 | 6 | 28.6 |
| 5 | 友人、知人 | 1 | 4.8 |
| 6 | 近所の人 | 0 | 0.0 |
| 7 | その他 | 1 | 4.8 |
| 8 | お子さんひとり | 1 | 4.8 |
| | 無回答 | 1 | 4.8 |
| | 全体(回答対象者数) | 21 | 100.0 |

(MA)
n=21



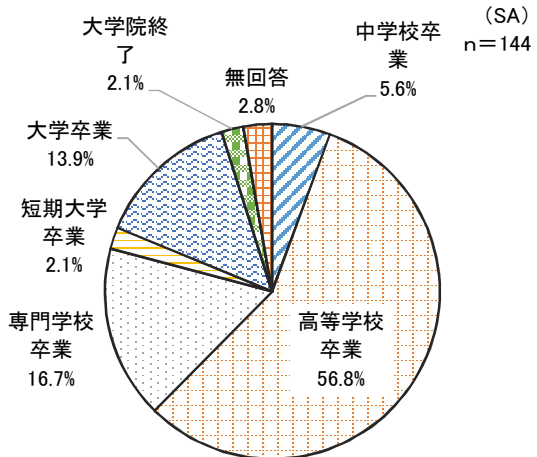
問49 あなたは、お子さんをどの学校まで進学させたいと考えていますか。(あてはまる番号1つに○(まる)をつけてください。)

| No. | 項目 | 回答者数 | 全体 (%) |
|-----|------------|------|--------|
| 1 | 中学校 | 2 | 1.4 |
| 2 | 高等学校 | 37 | 25.7 |
| 3 | 専門学校 | 28 | 19.4 |
| 4 | 短期大学 | 7 | 4.9 |
| 5 | 大学 | 51 | 35.3 |
| 6 | 大学院 | 5 | 3.5 |
| 7 | その他 | 0 | 0.0 |
| 8 | 分からない | 5 | 3.5 |
| | 無回答 | 9 | 6.3 |
| | 全体(回答対象者数) | 144 | 100.0 |



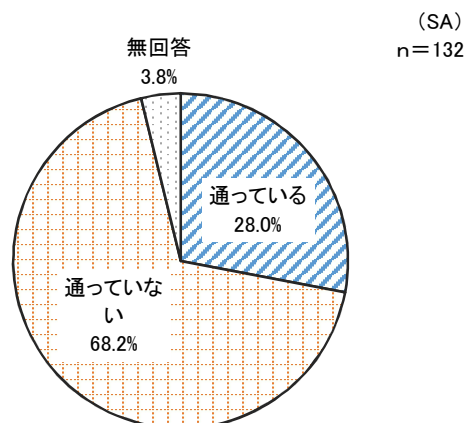
問50 あなたの最終学歴は、次のどれに該当しますか。(あてはまる番号1つに○(まる)をつけてください。)

| No. | 項目 | 回答者数 | 全体 (%) |
|-----|------------|------|--------|
| 1 | 中学校卒業 | 8 | 5.6 |
| 2 | 高等学校卒業 | 82 | 56.8 |
| 3 | 専門学校卒業 | 24 | 16.7 |
| 4 | 短期大学卒業 | 3 | 2.1 |
| 5 | 大学卒業 | 20 | 13.9 |
| 6 | 大学院終了 | 3 | 2.1 |
| 7 | その他 | 0 | 0.0 |
| | 無回答 | 4 | 2.8 |
| | 全体(回答対象者数) | 144 | 100.0 |



問51 小学生から高校生までのお子さんをお持ちの方にお尋ねします。それ以外の方は、問53にお進みください。お子は、学習塾や予備校に通っていますか(あてはまる番号1つに○(まる)をつけてください。)

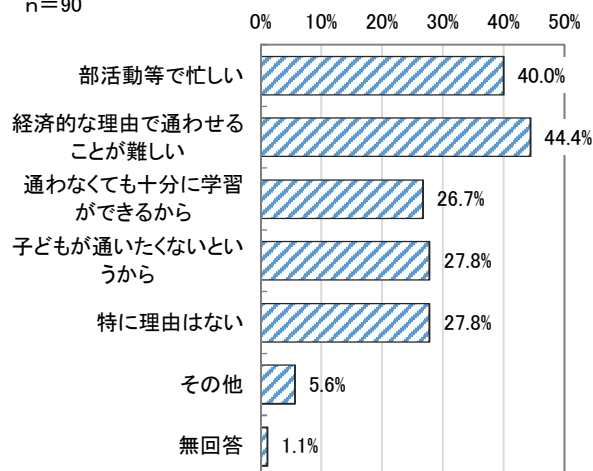
| No. | 項目 | 回答者数 | 全体 (%) |
|-----|------------|------|--------|
| 1 | 通っている | 37 | 28.0 |
| 2 | 通っていない | 90 | 68.2 |
| | 無回答 | 5 | 3.8 |
| | 全体(回答対象者数) | 132 | 100.0 |



問52 問51で「2. 通っていない」と回答した方にお尋ねします。それ以外の方は、問53にお進みください。お子さんが学習塾や予備校に通っていない理由は何ですか。(あてはまる番号全てに○(まる)をつけてください。)

| No. | 項目 | 回答者数 | 全体 (%) |
|-----|-------------------|------|--------|
| 1 | 部活動等で忙しい | 36 | 40.0 |
| 2 | 経済的な理由で通わせることが難しい | 40 | 44.4 |
| 3 | 通わなくても十分に学習ができるから | 24 | 26.7 |
| 4 | 子どもが通いたくないというから | 25 | 27.8 |
| 5 | 特に理由はない | 25 | 27.8 |
| 6 | その他 | 5 | 5.6 |
| | 無回答 | 1 | 1.1 |
| | 全体(回答対象者数) | 90 | 100.0 |

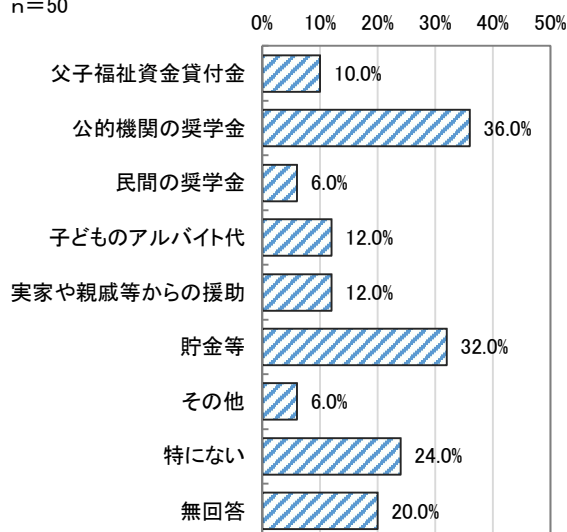
(MA)
n=90



問53 高校生以上のお子さんをお持ちの方にお尋ねします。それ以外の方は、問54にお進みください。次のうち、お子さんの教育資金として充てているものはありますか。(あてはまる番号全てに○(まる)をつけてください。)

| No. | 項目 | 回答者数 | 全体 (%) |
|-----|-------------|------|--------|
| 1 | 父子福祉資金貸付金 | 5 | 10.0 |
| 2 | 公的機関の奨学金 | 18 | 36.0 |
| 3 | 民間の奨学金 | 3 | 6.0 |
| 4 | 子どものアルバイト代 | 6 | 12.0 |
| 5 | 実家や親戚等からの援助 | 6 | 12.0 |
| 6 | 貯金等 | 16 | 32.0 |
| 7 | その他 | 3 | 6.0 |
| 8 | 特にない | 12 | 24.0 |
| | 無回答 | 10 | 20.0 |
| | 全体(回答対象者数) | 50 | 100.0 |

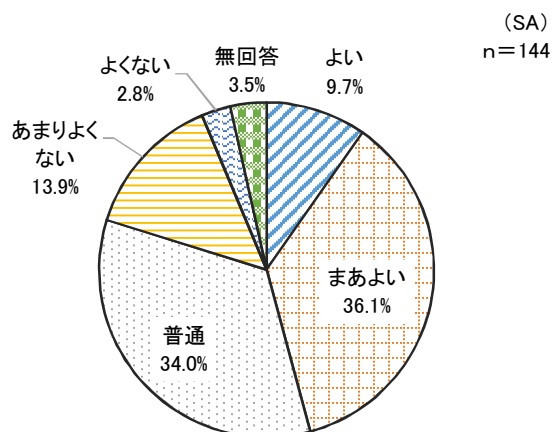
(MA)
n=50



8. 生活状況

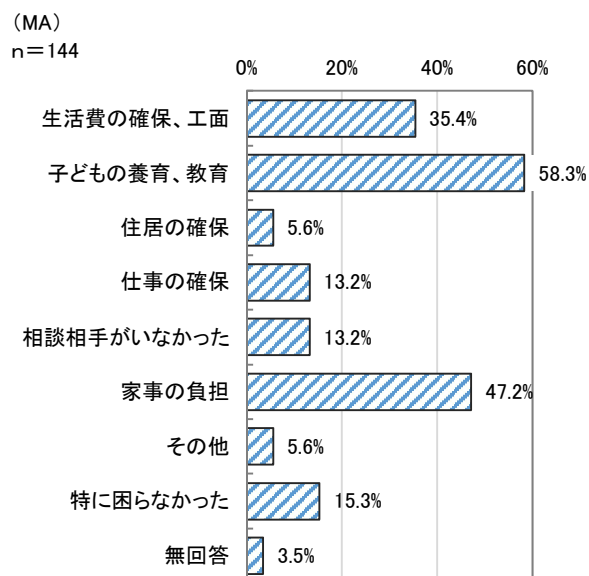
問54 現在のあなたの健康状態はいかがですか。(あてはまる番号1つに○(まる)をつけてください。)

| No. | 項目 | 回答者数 | 全体 (%) |
|-----|------------|------|--------|
| 1 | よい | 14 | 9.7 |
| 2 | まあよい | 52 | 36.1 |
| 3 | 普通 | 49 | 34.0 |
| 4 | あまりよくない | 20 | 13.9 |
| 5 | よくない | 4 | 2.8 |
| | 無回答 | 5 | 3.5 |
| | 全体(回答対象者数) | 144 | 100.0 |



問55 父子世帯になった際に、どのようなことで困りましたか。(あてはまる番号全てに○(まる)をつけてください。)

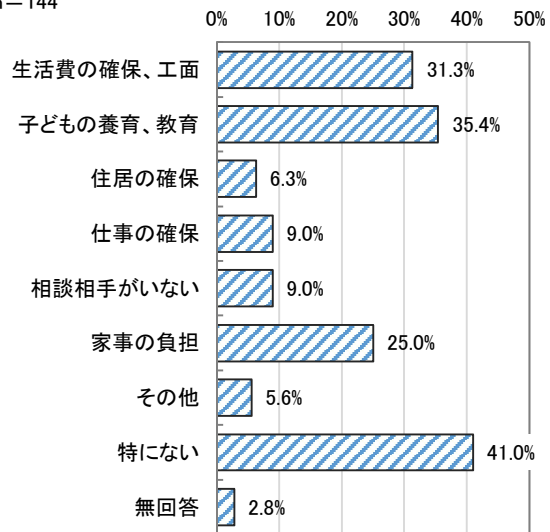
| No. | 項目 | 回答者数 | 全体 (%) |
|-----|------------|------|--------|
| 1 | 生活費の確保、工面 | 51 | 35.4 |
| 2 | 子どもの養育、教育 | 84 | 58.3 |
| 3 | 住居の確保 | 8 | 5.6 |
| 4 | 仕事の確保 | 19 | 13.2 |
| 5 | 相談相手がいなかった | 19 | 13.2 |
| 6 | 家事の負担 | 68 | 47.2 |
| 7 | その他 | 8 | 5.6 |
| 8 | 特に困らなかった | 22 | 15.3 |
| | 無回答 | 5 | 3.5 |
| | 全体(回答対象者数) | 144 | 100.0 |



問56 現在生活するうえで、何か悩み等がありますか。(あてはまる番号全てに○(まる)をつけてください。)

| No. | 項目 | 回答者数 | 全体 (%) |
|-----|------------|------|--------|
| 1 | 生活費の確保、工面 | 45 | 31.3 |
| 2 | 子どもの養育、教育 | 51 | 35.4 |
| 3 | 住居の確保 | 9 | 6.3 |
| 4 | 仕事の確保 | 13 | 9.0 |
| 5 | 相談相手がない | 13 | 9.0 |
| 6 | 家事の負担 | 36 | 25.0 |
| 7 | その他 | 8 | 5.6 |
| 8 | 特にない | 59 | 41.0 |
| | 無回答 | 4 | 2.8 |
| | 全体(回答対象者数) | 144 | 100.0 |

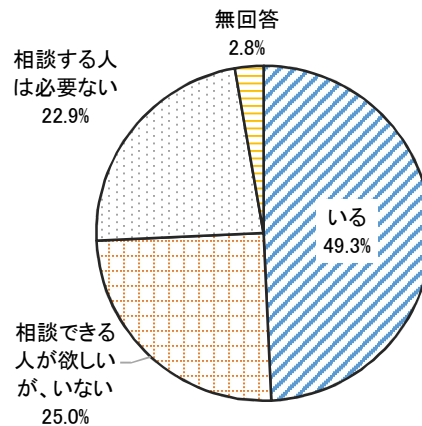
(MA)
n=144



問57 あなたは、悩みや子育ての相談等をできる人はいますか。(あてはまる番号1つに○(まる)をつけてください。)

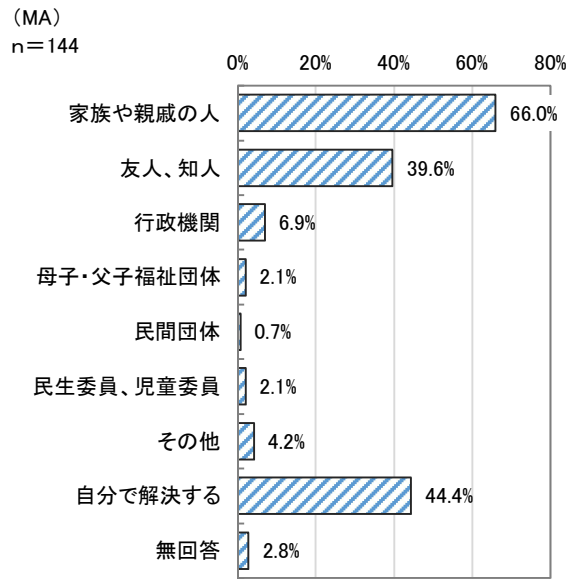
| No. | 項目 | 回答者数 | 全体 (%) |
|-----|-----------------|------|--------|
| 1 | いる | 71 | 49.3 |
| 2 | 相談できる人が欲しいが、いない | 36 | 25.0 |
| 3 | 相談する人は必要ない | 33 | 22.9 |
| | 無回答 | 4 | 2.8 |
| | 全体(回答対象者数) | 144 | 100.0 |

(SA)
n=144



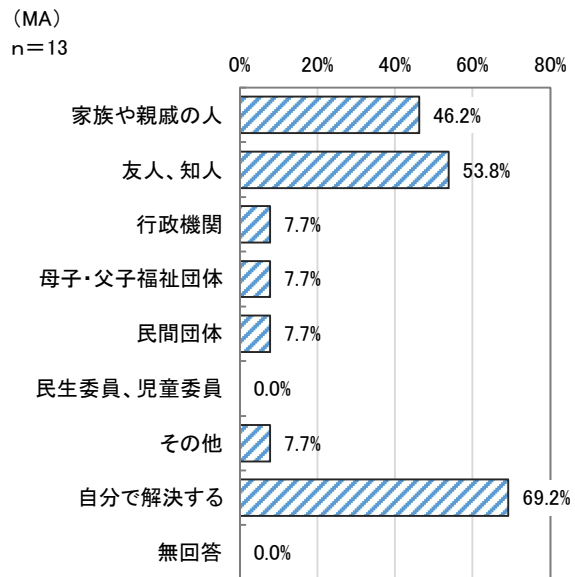
問58 あなたは、何か困った問題が起こった際に、誰に相談しますか(したいですか)。(あてはまる番号全てに○(まる)をつけてください。)

| No. | 項目 | 回答者数 | 全体 (%) |
|-----|------------|------|--------|
| 1 | 家族や親戚の人 | 95 | 66.0 |
| 2 | 友人、知人 | 57 | 39.6 |
| 3 | 行政機関 | 10 | 6.9 |
| 4 | 母子・父子福祉団体 | 3 | 2.1 |
| 5 | 民間団体 | 1 | 0.7 |
| 6 | 民生委員、児童委員 | 3 | 2.1 |
| 7 | その他 | 6 | 4.2 |
| 8 | 自分で解決する | 64 | 44.4 |
| | 無回答 | 4 | 2.8 |
| | 全体(回答対象者数) | 144 | 100.0 |



【問56で「5.相談相手がいない」と選択した方の内訳】

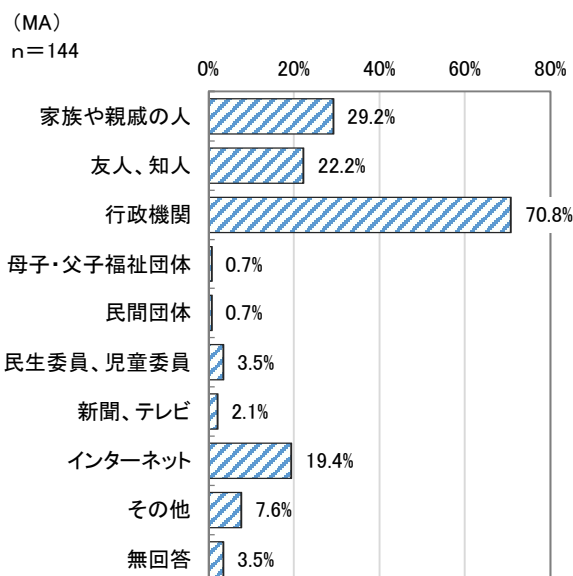
| No. | 項目 | 回答者数 | 全体 (%) |
|-----|------------|------|--------|
| 1 | 家族や親戚の人 | 6 | 46.2 |
| 2 | 友人、知人 | 7 | 53.8 |
| 3 | 行政機関 | 1 | 7.7 |
| 4 | 母子・父子福祉団体 | 1 | 7.7 |
| 5 | 民間団体 | 1 | 7.7 |
| 6 | 民生委員、児童委員 | 0 | 0.0 |
| 7 | その他 | 1 | 7.7 |
| 8 | 自分で解決する | 9 | 69.2 |
| | 無回答 | 0 | 0.0 |
| | 全体(回答対象者数) | 13 | 100.0 |



9. 福祉施策に関する状況

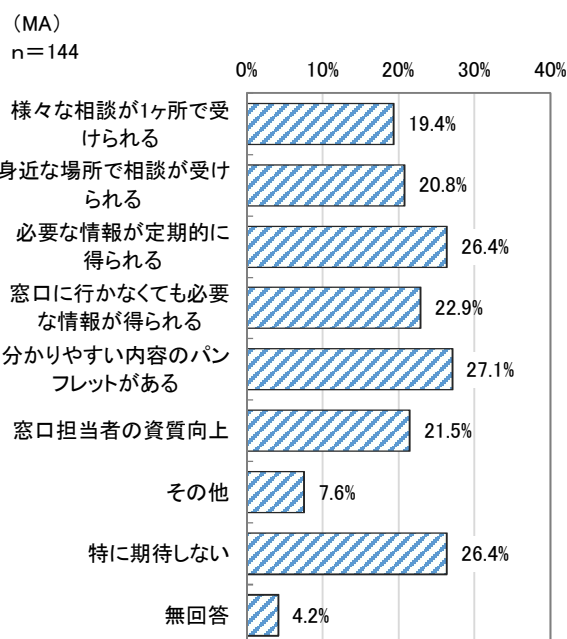
問59 あなたは、父子世帯になった際に、児童扶養手当などの各種支援制度等について、どのような方法で知りましたか(調べましたか)。(あてはまる番号全てに○(まる)をつけてください。)

| No. | 項目 | 回答者数 | 全体 (%) |
|-----|------------|------|--------|
| 1 | 家族や親戚の人 | 42 | 29.2 |
| 2 | 友人、知人 | 32 | 22.2 |
| 3 | 行政機関 | 102 | 70.8 |
| 4 | 母子・父子福祉団体 | 1 | 0.7 |
| 5 | 民間団体 | 1 | 0.7 |
| 6 | 民生委員、児童委員 | 5 | 3.5 |
| 7 | 新聞、テレビ | 3 | 2.1 |
| 8 | インターネット | 28 | 19.4 |
| 9 | その他 | 11 | 7.6 |
| | 無回答 | 5 | 3.5 |
| | 全体(回答対象者数) | 144 | 100.0 |



問60 あなたは、父子世帯への各種支援制度等の情報提供や相談窓口について、どのようなことを期待しますか(あてはまる番号全てに○(まる)をつけてください。)

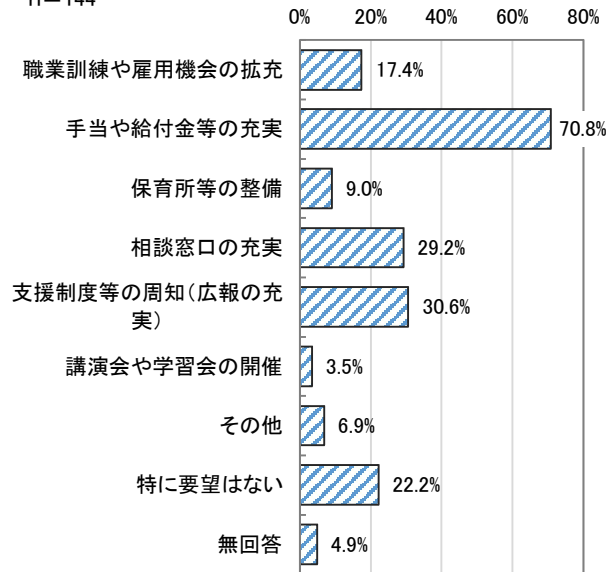
| No. | 項目 | 回答者数 | 全体 (%) |
|-----|---------------------|------|--------|
| 1 | 様々な相談が1ヶ所で受けられる | 28 | 19.4 |
| 2 | 身近な場所で相談が受けられる | 30 | 20.8 |
| 3 | 必要な情報が定期的に得られる | 38 | 26.4 |
| 4 | 窓口に行かなくても必要な情報が得られる | 33 | 22.9 |
| 5 | 分かりやすい内容のパンフレットがある | 39 | 27.1 |
| 6 | 窓口担当者の資質向上 | 31 | 21.5 |
| 7 | その他 | 11 | 7.6 |
| 8 | 特に期待しない | 38 | 26.4 |
| | 無回答 | 6 | 4.2 |
| | 全体(回答対象者数) | 144 | 100.0 |



問61 あなたは、父子世帯の自立と生活の安定を図るため、行政に要望したいことはありますか。(あてはまる番号全てに○(まる)をつけてください。)

| No. | 項目 | 回答者数 | 全体 (%) |
|-----|-----------------|------|--------|
| 1 | 職業訓練や雇用機会の拡充 | 25 | 17.4 |
| 2 | 手当や給付金等の充実 | 102 | 70.8 |
| 3 | 保育所等の整備 | 13 | 9.0 |
| 4 | 相談窓口の充実 | 42 | 29.2 |
| 5 | 支援制度等の周知(広報の充実) | 44 | 30.6 |
| 6 | 講演会や学習会の開催 | 5 | 3.5 |
| 7 | その他 | 10 | 6.9 |
| 8 | 特に要望はない | 32 | 22.2 |
| | 無回答 | 7 | 4.9 |
| | 全体(回答対象者数) | 144 | 100.0 |

(MA)
n=144



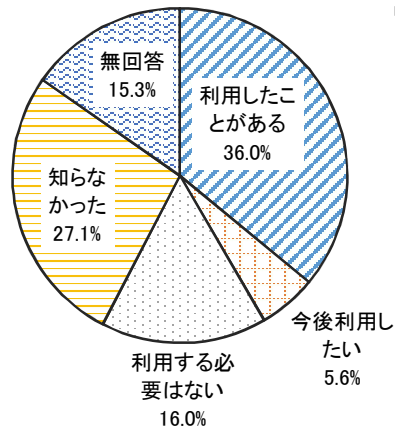
問62 あなたは、次のような父子世帯への各種支援制度等について、利用したことはありますか。(各種支援制度等について、それぞれあてはまる番号1つに○(まる)をつけてください。)

【各種相談窓口】

① 福祉事務所

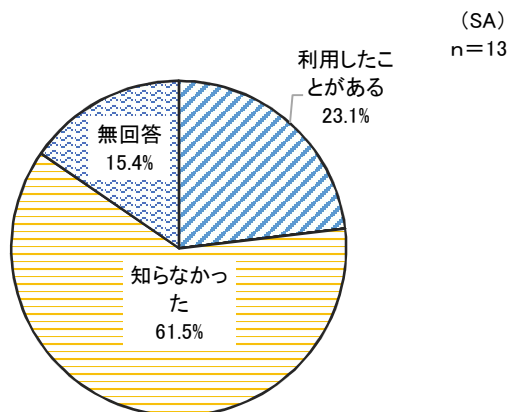
| No. | 項目 | 回答者数 | 全体 (%) |
|-----|------------|------|--------|
| 1 | 利用したことがある | 52 | 36.0 |
| 2 | 今後利用したい | 8 | 5.6 |
| 3 | 利用する必要はない | 23 | 16.0 |
| 4 | 知らなかった | 39 | 27.1 |
| | 無回答 | 22 | 15.3 |
| | 全体(回答対象者数) | 144 | 100.0 |

(SA)
n=144



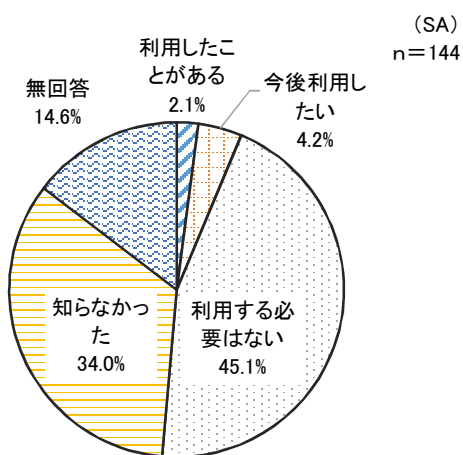
【問56で「5.相談相手がない」と選択した方の内訳】

| No. | 項目 | 回答者数 | 全体 (%) |
|-----|------------|------|--------|
| 1 | 利用したことがある | 3 | 23.1 |
| 2 | 今後利用したい | 0 | 0.0 |
| 3 | 利用する必要はない | 0 | 0.0 |
| 4 | 知らなかった | 8 | 61.5 |
| | 無回答 | 2 | 15.4 |
| | 全体(回答対象者数) | 13 | 100.0 |



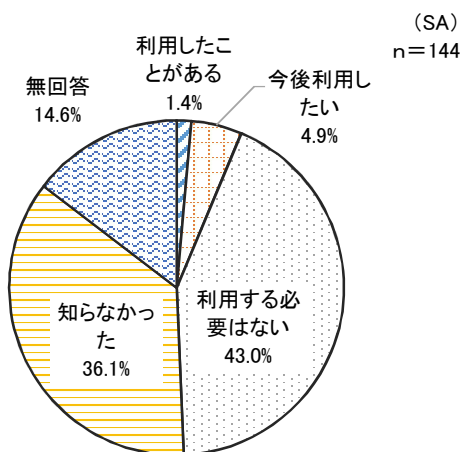
② 熊本県母子家庭等就業・自立支援センター

| No. | 項目 | 回答者数 | 全体 (%) |
|-----|------------|------|--------|
| 1 | 利用したことがある | 3 | 2.1 |
| 2 | 今後利用したい | 6 | 4.2 |
| 3 | 利用する必要はない | 65 | 45.1 |
| 4 | 知らなかった | 49 | 34.0 |
| | 無回答 | 21 | 14.6 |
| | 全体(回答対象者数) | 144 | 100.0 |



③ 熊本市母子・父子福祉センター

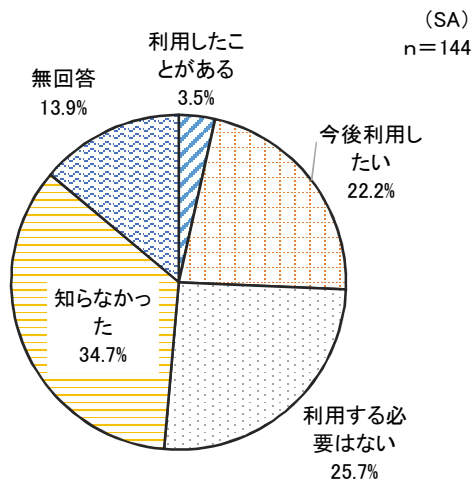
| No. | 項目 | 回答者数 | 全体 (%) |
|-----|------------|------|--------|
| 1 | 利用したことがある | 2 | 1.4 |
| 2 | 今後利用したい | 7 | 4.9 |
| 3 | 利用する必要はない | 62 | 43.0 |
| 4 | 知らなかった | 52 | 36.1 |
| | 無回答 | 21 | 14.6 |
| | 全体(回答対象者数) | 144 | 100.0 |



【子育て・生活支援】

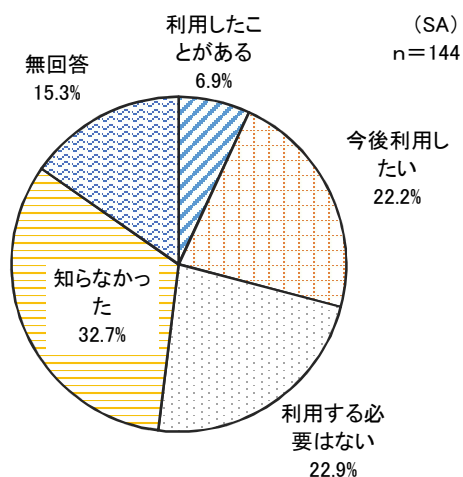
④ ひとり親家庭等日常生活支援事業

| No. | 項目 | 回答者数 | 全体 (%) |
|-----|------------|------|--------|
| 1 | 利用したことがある | 5 | 3.5 |
| 2 | 今後利用したい | 32 | 22.2 |
| 3 | 利用する必要はない | 37 | 25.7 |
| 4 | 知らなかった | 50 | 34.7 |
| | 無回答 | 20 | 13.9 |
| | 全体(回答対象者数) | 144 | 100.0 |



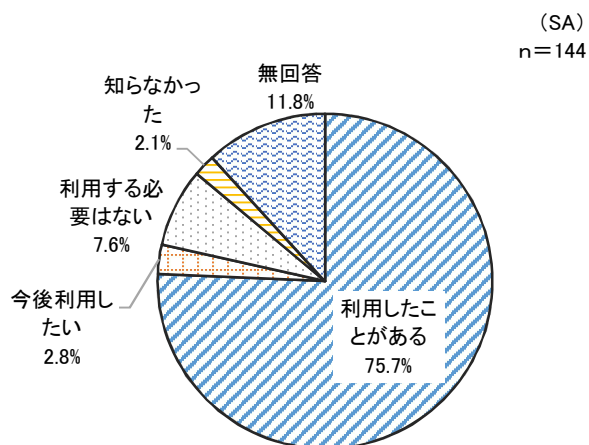
⑤ 学習支援事業(地域の学習教室)

| No. | 項目 | 回答者数 | 全体 (%) |
|-----|------------|------|--------|
| 1 | 利用したことがある | 10 | 6.9 |
| 2 | 今後利用したい | 32 | 22.2 |
| 3 | 利用する必要はない | 33 | 22.9 |
| 4 | 知らなかった | 47 | 32.7 |
| | 無回答 | 22 | 15.3 |
| | 全体(回答対象者数) | 144 | 100.0 |



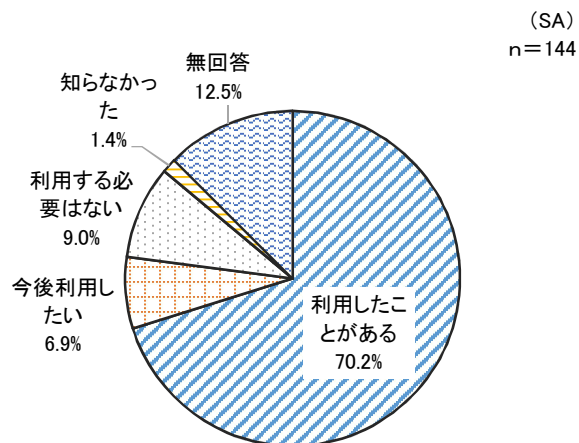
⑥ 児童扶養手当

| No. | 項目 | 回答者数 | 全体 (%) |
|-----|------------|------|--------|
| 1 | 利用したことがある | 109 | 75.7 |
| 2 | 今後利用したい | 4 | 2.8 |
| 3 | 利用する必要はない | 11 | 7.6 |
| 4 | 知らなかった | 3 | 2.1 |
| | 無回答 | 17 | 11.8 |
| | 全体(回答対象者数) | 144 | 100.0 |



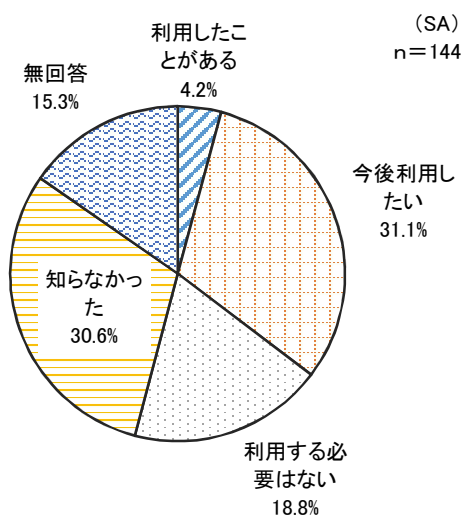
⑦ ひとり親家庭等医療費助成制度

| No. | 項目 | 回答者数 | 全体 (%) |
|-----|------------|------|--------|
| 1 | 利用したことがある | 101 | 70.2 |
| 2 | 今後利用したい | 10 | 6.9 |
| 3 | 利用する必要はない | 13 | 9.0 |
| 4 | 知らなかった | 2 | 1.4 |
| | 無回答 | 18 | 12.5 |
| | 全体(回答対象者数) | 144 | 100.0 |



⑧ 母子父子寡婦福祉資金貸付制度

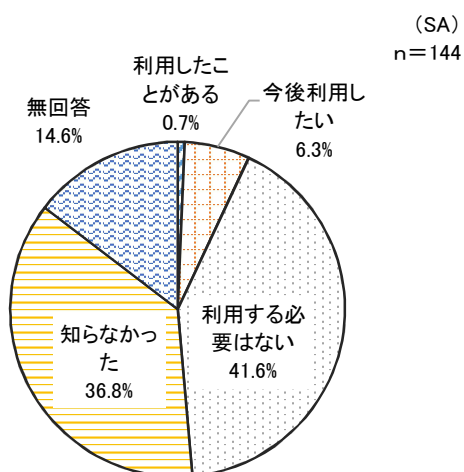
| No. | 項目 | 回答者数 | 全体 (%) |
|-----|------------|------|--------|
| 1 | 利用したことがある | 6 | 4.2 |
| 2 | 今後利用したい | 45 | 31.1 |
| 3 | 利用する必要はない | 27 | 18.8 |
| 4 | 知らなかった | 44 | 30.6 |
| | 無回答 | 22 | 15.3 |
| | 全体(回答対象者数) | 144 | 100.0 |



【就業・資格取得支援】

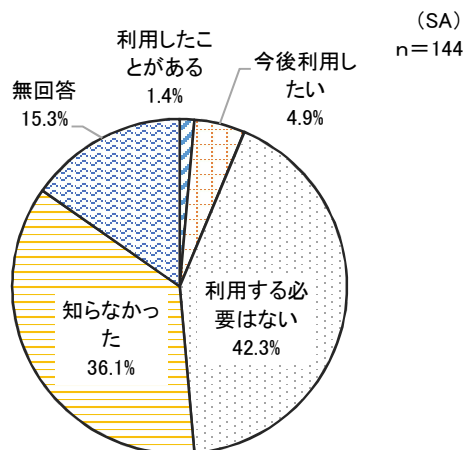
⑨ 就業支援講習会

| No. | 項目 | 回答者数 | 全体 (%) |
|-----|------------|------|--------|
| 1 | 利用したことがある | 1 | 0.7 |
| 2 | 今後利用したい | 9 | 6.3 |
| 3 | 利用する必要はない | 60 | 41.6 |
| 4 | 知らなかった | 53 | 36.8 |
| | 無回答 | 21 | 14.6 |
| | 全体(回答対象者数) | 144 | 100.0 |



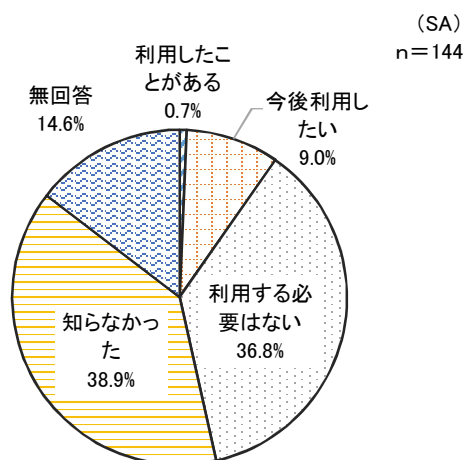
⑩ 自立支援教育訓練給付金

| No. | 項目 | 回答者数 | 全体 (%) |
|-----|------------|------|--------|
| 1 | 利用したことがある | 2 | 1.4 |
| 2 | 今後利用したい | 7 | 4.9 |
| 3 | 利用する必要はない | 61 | 42.3 |
| 4 | 知らなかった | 52 | 36.1 |
| | 無回答 | 22 | 15.3 |
| | 全体(回答対象者数) | 144 | 100.0 |



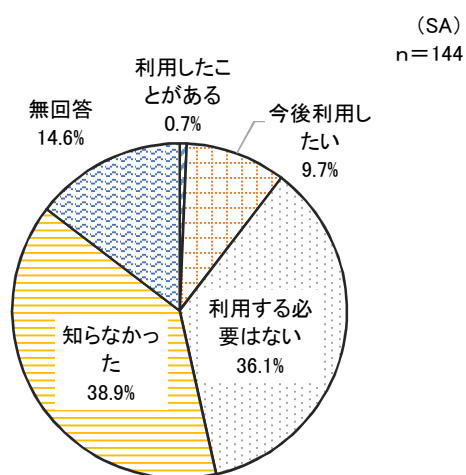
⑪ 高等職業訓練促進給付金

| No. | 項目 | 回答者数 | 全体 (%) |
|-----|------------|------|--------|
| 1 | 利用したことがある | 1 | 0.7 |
| 2 | 今後利用したい | 13 | 9.0 |
| 3 | 利用する必要はない | 53 | 36.8 |
| 4 | 知らなかった | 56 | 38.9 |
| | 無回答 | 21 | 14.6 |
| | 全体(回答対象者数) | 144 | 100.0 |



⑫ 高等職業訓練促進資金貸付制度

| No. | 項目 | 回答者数 | 全体 (%) |
|-----|------------|------|--------|
| 1 | 利用したことがある | 1 | 0.7 |
| 2 | 今後利用したい | 14 | 9.7 |
| 3 | 利用する必要はない | 52 | 36.1 |
| 4 | 知らなかった | 56 | 38.9 |
| | 無回答 | 21 | 14.6 |
| | 全体(回答対象者数) | 144 | 100.0 |



Ⅲ. クロス集計結果

1. 世帯の状況

問1 あなたの年齢はどれに該当しますか。(あてはまる番号1つに○(まる)をつけてください。)

| | | 合計 | 1 9 歳 以下 | 2 0 歳 ～ 2 9 歳 | 3 0 歳 ～ 3 9 歳 | 4 0 歳 ～ 4 9 歳 | 5 0 歳 ～ 5 9 歳 | 6 0 歳 以上 | 無 回 答 |
|-------------|-------------|--------------|-------------------|---------------------------------|---------------------------------|---------------------------------|---------------------------------|-------------------|-------------|
| 全体 | | 144 100.0 | 0 0.0 | 1 0.7 | 33 22.9 | 80 55.5 | 27 18.8 | 1 0.7 | 2 1.4 |
| 圏 域 別 | 熊本 | 39 100.0 | 0 0.0 | 0 0.0 | 6 15.4 | 19 48.7 | 13 33.3 | 0 0.0 | 1 2.6 |
| | 宇城 | 9 100.0 | 0 0.0 | 0 0.0 | 1 11.1 | 5 55.6 | 3 33.3 | 0 0.0 | 0 0.0 |
| | 玉名 | 16 100.0 | 0 0.0 | 0 0.0 | 5 31.3 | 8 49.9 | 3 18.8 | 0 0.0 | 0 0.0 |
| | 鹿本 | 4 100.0 | 0 0.0 | 0 0.0 | 1 25.0 | 2 50.0 | 1 25.0 | 0 0.0 | 0 0.0 |
| | 菊池 | 17 100.0 | 0 0.0 | 0 0.0 | 8 47.0 | 8 47.1 | 0 0.0 | 0 0.0 | 1 5.9 |
| | 阿蘇 | 11 100.0 | 0 0.0 | 0 0.0 | 2 18.2 | 6 54.5 | 3 27.3 | 0 0.0 | 0 0.0 |
| | 上益城 | 9 100.0 | 0 0.0 | 0 0.0 | 2 22.2 | 6 66.7 | 1 11.1 | 0 0.0 | 0 0.0 |
| | 八代 | 11 100.0 | 0 0.0 | 0 0.0 | 3 27.3 | 7 63.6 | 1 9.1 | 0 0.0 | 0 0.0 |
| | 芦北 | 5 100.0 | 0 0.0 | 1 20.0 | 0 0.0 | 4 80.0 | 0 0.0 | 0 0.0 | 0 0.0 |
| | 球磨 | 15 100.0 | 0 0.0 | 0 0.0 | 0 0.0 | 12 80.0 | 2 13.3 | 1 6.7 | 0 0.0 |
| | 天草 | 8 100.0 | 0 0.0 | 0 0.0 | 5 62.5 | 3 37.5 | 0 0.0 | 0 0.0 | 0 0.0 |
| | 原 因 別 | 離婚 | 126 100.0 | 0 0.0 | 1 0.8 | 29 23.0 | 74 58.7 | 19 15.1 | 1 0.8 |
| 未婚の父 | | 2 100.0 | 0 0.0 | 0 0.0 | 1 50.0 | 1 50.0 | 0 0.0 | 0 0.0 | 0 0.0 |
| 死別 | | 16 100.0 | 0 0.0 | 0 0.0 | 3 18.8 | 5 31.3 | 8 49.9 | 0 0.0 | 0 0.0 |
| 生死不明 | | 0 0.0 | 0 0.0 | 0 0.0 | 0 0.0 | 0 0.0 | 0 0.0 | 0 0.0 | 0 0.0 |
| 遺棄 | | 0 0.0 | 0 0.0 | 0 0.0 | 0 0.0 | 0 0.0 | 0 0.0 | 0 0.0 | 0 0.0 |
| その他 | | 0 0.0 | 0 0.0 | 0 0.0 | 0 0.0 | 0 0.0 | 0 0.0 | 0 0.0 | 0 0.0 |

問3 あなたの世帯の人数は何人ですか。(世帯には、血縁関係のない人でも同居していれば含めてください。あなたを含めた人数について、あてはまる番号1つに○(まる)をつけてください。)

| | | 合計 | 2人 | 3人 | 4人 | 5人 | 6人 | 7人 | 8人 | 9人 | 10人以上 | 無回答 |
|-----|---------|----------------|------------|------------|------------|------------|-----------|-----------|------------|----------|----------|----------|
| | | 上段:実数 下段:割合 | | | | | | | | | | |
| 全体 | | 144 100.0 | 18 12.5 | 36 25.0 | 34 23.6 | 35 24.3 | 12 8.3 | 6 4.2 | 3 2.1 | 0 0.0 | 0 0.0 | 0 0.0 |
| 年齢別 | 19歳以下 | 0 0.0 | 0 0.0 | 0 0.0 | 0 0.0 | 0 0.0 | 0 0.0 | 0 0.0 | 0 0.0 | 0 0.0 | 0 0.0 | 0 0.0 |
| | 20歳～29歳 | 1 100.0 | 0 0.0 | 0 0.0 | 0 0.0 | 0 0.0 | 0 0.0 | 0 0.0 | 1 100.0 | 0 0.0 | 0 0.0 | 0 0.0 |
| | 30歳～39歳 | 33 100.0 | 6 18.2 | 10 30.3 | 7 21.2 | 6 18.2 | 1 3.0 | 1 3.0 | 2 6.1 | 0 0.0 | 0 0.0 | 0 0.0 |
| | 40歳～49歳 | 80 100.0 | 8 10.0 | 19 23.8 | 22 27.4 | 20 25.0 | 9 11.3 | 2 2.5 | 0 0.0 | 0 0.0 | 0 0.0 | 0 0.0 |
| | 50歳～59歳 | 27 100.0 | 3 11.1 | 6 22.2 | 5 18.5 | 8 29.7 | 2 7.4 | 3 11.1 | 0 0.0 | 0 0.0 | 0 0.0 | 0 0.0 |
| | 60歳以上 | 1 100.0 | 0 0.0 | 0 0.0 | 0 0.0 | 1 100.0 | 0 0.0 | 0 0.0 | 0 0.0 | 0 0.0 | 0 0.0 | 0 0.0 |
| | 無回答 | 2 100.0 | 1 50.0 | 1 50.0 | 0 0.0 | 0 0.0 | 0 0.0 | 0 0.0 | 0 0.0 | 0 0.0 | 0 0.0 | 0 0.0 |
| 圏域別 | 熊本 | 39 100.0 | 5 12.8 | 15 38.4 | 6 15.4 | 9 23.1 | 1 2.6 | 3 7.7 | 0 0.0 | 0 0.0 | 0 0.0 | 0 0.0 |
| | 宇城 | 9 100.0 | 2 22.2 | 1 11.1 | 0 0.0 | 4 44.5 | 2 22.2 | 0 0.0 | 0 0.0 | 0 0.0 | 0 0.0 | 0 0.0 |
| | 玉名 | 16 100.0 | 2 12.5 | 3 18.8 | 7 43.6 | 3 18.8 | 0 0.0 | 1 6.3 | 0 0.0 | 0 0.0 | 0 0.0 | 0 0.0 |
| | 鹿本 | 4 100.0 | 0 0.0 | 1 25.0 | 1 25.0 | 1 25.0 | 0 0.0 | 1 25.0 | 0 0.0 | 0 0.0 | 0 0.0 | 0 0.0 |
| | 菊池 | 17 100.0 | 5 29.4 | 7 41.2 | 2 11.8 | 3 17.6 | 0 0.0 | 0 0.0 | 0 0.0 | 0 0.0 | 0 0.0 | 0 0.0 |
| | 阿蘇 | 11 100.0 | 1 9.1 | 4 36.3 | 3 27.3 | 1 9.1 | 1 9.1 | 0 0.0 | 1 9.1 | 0 0.0 | 0 0.0 | 0 0.0 |
| | 上益城 | 9 100.0 | 0 0.0 | 1 11.1 | 1 11.1 | 3 33.3 | 4 44.5 | 0 0.0 | 0 0.0 | 0 0.0 | 0 0.0 | 0 0.0 |
| | 八代 | 11 100.0 | 1 9.1 | 1 9.1 | 8 72.7 | 1 9.1 | 0 0.0 | 0 0.0 | 0 0.0 | 0 0.0 | 0 0.0 | 0 0.0 |
| | 芦北 | 5 100.0 | 0 0.0 | 0 0.0 | 1 20.0 | 3 60.0 | 0 0.0 | 0 0.0 | 1 20.0 | 0 0.0 | 0 0.0 | 0 0.0 |
| | 球磨 | 15 100.0 | 1 6.7 | 2 13.3 | 3 20.0 | 5 33.3 | 3 20.0 | 1 6.7 | 0 0.0 | 0 0.0 | 0 0.0 | 0 0.0 |
| | 天草 | 8 100.0 | 1 12.5 | 1 12.5 | 2 25.0 | 2 25.0 | 1 12.5 | 0 0.0 | 1 12.5 | 0 0.0 | 0 0.0 | 0 0.0 |

問4 あなたの世帯で同居する方を選んでください。(世帯には、血縁関係のない人でも同居していれば含めてください。あなたからみた続柄で、あてはまる番号全てに○(まる)をつけてください。)

| | | 合計 | 20歳未満の子 | 20歳以上の子 | 父 | 母 | 祖父 | 祖母 | 兄弟姉妹 | 親戚 | その他 | 無回答 |
|----------------|---------|----------|--------------|-------------|------------|------------|------------|------------|------------|-----------|-----------|----------|
| 上段:実数 下段:割合 | | | | | | | | | | | | |
| 全体 | | 144 - | 144 100.0 | 18 12.5 | 65 45.1 | 83 57.6 | 17 11.8 | 23 16.0 | 6 4.2 | 1 0.7 | 2 1.4 | 0 0.0 |
| 年齢別 | 19歳以下 | 0 - | 0 100.0 | 0 0.0 | 0 0.0 | 0 0.0 | 0 0.0 | 0 0.0 | 0 0.0 | 0 0.0 | 0 0.0 | 0 0.0 |
| | 20歳～29歳 | 1 - | 1 100.0 | 0 0.0 | 1 100.0 | 1 100.0 | 1 100.0 | 1 100.0 | 1 100.0 | 0 0.0 | 0 0.0 | 0 0.0 |
| | 30歳～39歳 | 33 - | 33 100.0 | 0 0.0 | 12 36.4 | 13 39.4 | 3 9.1 | 3 9.1 | 3 9.1 | 0 0.0 | 0 0.0 | 0 0.0 |
| | 40歳～49歳 | 80 - | 80 100.0 | 4 5.0 | 39 48.8 | 47 58.8 | 9 11.3 | 15 18.8 | 1 1.3 | 1 1.3 | 2 2.5 | 0 0.0 |
| | 50歳～59歳 | 27 - | 27 100.0 | 13 48.1 | 12 44.4 | 21 77.8 | 4 14.8 | 4 14.8 | 1 3.7 | 0 0.0 | 0 0.0 | 0 0.0 |
| | 60歳以上 | 1 - | 1 100.0 | 1 100.0 | 1 100.0 | 1 100.0 | 0 0.0 | 0 0.0 | 0 0.0 | 0 0.0 | 0 0.0 | 0 0.0 |
| | 無回答 | 2 - | 2 100.0 | 0 0.0 | 0 0.0 | 0 0.0 | 0 0.0 | 0 0.0 | 0 0.0 | 0 0.0 | 0 0.0 | 0 0.0 |
| | 圏域別 | 熊本 | 39 - | 39 100.0 | 9 23.1 | 14 35.9 | 19 48.7 | 5 12.8 | 4 10.3 | 0 0.0 | 0 0.0 | 0 0.0 |
| 宇城 | | 9 - | 9 100.0 | 1 11.1 | 6 66.7 | 6 66.7 | 2 22.2 | 4 44.4 | 1 11.1 | 0 0.0 | 0 0.0 | 0 0.0 |
| 玉名 | | 16 - | 16 100.0 | 0 0.0 | 8 50.0 | 10 62.5 | 0 0.0 | 1 6.3 | 1 6.3 | 0 0.0 | 0 0.0 | 0 0.0 |
| 鹿本 | | 4 - | 4 100.0 | 1 25.0 | 1 25.0 | 2 50.0 | 2 50.0 | 1 25.0 | 0 0.0 | 0 0.0 | 1 25.0 | 0 0.0 |
| 菊池 | | 17 - | 17 100.0 | 1 5.9 | 5 29.4 | 4 23.5 | 0 0.0 | 0 0.0 | 0 0.0 | 0 0.0 | 0 0.0 | 0 0.0 |
| 阿蘇 | | 11 - | 11 100.0 | 1 9.1 | 4 36.4 | 7 63.6 | 1 9.1 | 1 9.1 | 0 0.0 | 0 0.0 | 0 0.0 | 0 0.0 |
| 上益城 | | 9 - | 9 100.0 | 1 11.1 | 6 66.7 | 8 88.9 | 0 0.0 | 5 55.6 | 1 11.1 | 0 0.0 | 1 11.1 | 0 0.0 |
| 八代 | | 11 - | 11 100.0 | 1 9.1 | 3 27.3 | 4 36.4 | 3 27.3 | 2 18.2 | 0 0.0 | 0 0.0 | 0 0.0 | 0 0.0 |
| 芦北 | | 5 - | 5 100.0 | 0 0.0 | 5 100.0 | 5 100.0 | 1 20.0 | 1 20.0 | 2 40.0 | 1 20.0 | 0 0.0 | 0 0.0 |
| 球磨 | | 15 - | 15 100.0 | 2 13.3 | 9 60.0 | 12 80.0 | 3 20.0 | 4 26.7 | 0 0.0 | 0 0.0 | 0 0.0 | 0 0.0 |
| 天草 | | 8 - | 8 100.0 | 1 12.5 | 4 50.0 | 6 75.0 | 0 0.0 | 0 0.0 | 1 12.5 | 0 0.0 | 0 0.0 | 0 0.0 |

問5 あなたの20歳未満のお子さんについて、就学・就業の状況を選んでください。(就業等により別居しているお子さんについても、20歳未満であれば選んでください。学校の種類等に応じ、あてはまる番号1つに○(まる)をつけてください。)

| | | 合計 | 乳幼児 通園して いない | 園児 保育園児、 幼稚 | 小学生 1～3年 | 小学生 4～6年 | 中学生 | 高校生 | 短大、 大学生 | その 他の 学生 | 就 業 中 | 外 無 職 (学生 以 下) | そ の 他 | 無 回 答 |
|-------------|---------|----------------|--------------------|-------------------|-------------|-------------|------------|------------|------------|----------------|-------------|-------------------------------|-------------|-------------|
| | | 上段:実数 下段:割合 | | | | | | | | | | | | |
| 全体 | | 144 - | 0 0.0 | 16 11.1 | 21 14.6 | 42 29.2 | 60 41.7 | 50 34.7 | 2 1.4 | 2 1.4 | 5 3.5 | 2 1.4 | 0 0.0 | 0 0.0 |
| 年 齢 別 | 19歳以下 | 0 - | 0 0.0 | 0 0.0 | 0 0.0 | 0 0.0 | 0 0.0 | 0 0.0 | 0 0.0 | 0 0.0 | 0 0.0 | 0 0.0 | 0 0.0 | 0 0.0 |
| | 20歳～29歳 | 1 - | 0 0.0 | 1 100.0 | 0 0.0 | 0 0.0 | 0 0.0 | 0 0.0 | 0 0.0 | 0 0.0 | 0 0.0 | 0 0.0 | 0 0.0 | 0 0.0 |
| | 30歳～39歳 | 33 - | 0 0.0 | 14 42.4 | 17 51.5 | 11 33.3 | 8 24.2 | 1 3.0 | 0 0.0 | 0 0.0 | 0 0.0 | 0 0.0 | 0 0.0 | 0 0.0 |
| | 40歳～49歳 | 80 - | 0 0.0 | 1 1.3 | 4 5.0 | 29 36.3 | 46 57.5 | 25 31.3 | 0 0.0 | 2 2.5 | 2 2.5 | 1 1.3 | 0 0.0 | 0 0.0 |
| | 50歳～59歳 | 27 - | 0 0.0 | 0 0.0 | 0 0.0 | 2 7.4 | 5 18.5 | 21 77.8 | 2 7.4 | 0 0.0 | 3 11.1 | 1 3.7 | 0 0.0 | 0 0.0 |
| | 60歳以上 | 1 - | 0 0.0 | 0 0.0 | 0 0.0 | 0 0.0 | 0 0.0 | 0 100.0 | 1 0.0 | 0 0.0 | 0 0.0 | 0 0.0 | 0 0.0 | 0 0.0 |
| | 無回答 | 2 - | 0 0.0 | 0 0.0 | 0 0.0 | 0 0.0 | 1 50.0 | 2 100.0 | 0 0.0 | 0 0.0 | 0 0.0 | 0 0.0 | 0 0.0 | 0 0.0 |

問6 あなたが父子世帯になった理由は何ですか(あてはまる番号1つに○(まる)をつけてください。)

| | | 合計 | 離婚 | 未婚の父 | 死別 | 生死不明 | 遺棄 | その他 | 無回答 |
|----------------|---------|--------------|-------------|-----------|------------|----------|----------|----------|----------|
| 上段:実数 下段:割合 | | | | | | | | | |
| 全体 | | 144 100.0 | 126 87.5 | 2 1.4 | 16 11.1 | 0 0.0 | 0 0.0 | 0 0.0 | 0 0.0 |
| 年齢別 | 19歳以下 | 0 0.0 | 0 0.0 | 0 0.0 | 0 0.0 | 0 0.0 | 0 0.0 | 0 0.0 | 0 0.0 |
| | 20歳～29歳 | 1 100.0 | 1 100.0 | 0 0.0 | 0 0.0 | 0 0.0 | 0 0.0 | 0 0.0 | 0 0.0 |
| | 30歳～39歳 | 33 100.0 | 29 87.9 | 1 3.0 | 3 9.1 | 0 0.0 | 0 0.0 | 0 0.0 | 0 0.0 |
| | 40歳～49歳 | 80 100.0 | 74 92.4 | 1 1.3 | 5 6.3 | 0 0.0 | 0 0.0 | 0 0.0 | 0 0.0 |
| | 50歳～59歳 | 27 100.0 | 19 70.4 | 0 0.0 | 8 29.6 | 0 0.0 | 0 0.0 | 0 0.0 | 0 0.0 |
| | 60歳以上 | 1 100.0 | 1 100.0 | 0 0.0 | 0 0.0 | 0 0.0 | 0 0.0 | 0 0.0 | 0 0.0 |
| | 無回答 | 2 100.0 | 2 100.0 | 0 0.0 | 0 0.0 | 0 0.0 | 0 0.0 | 0 0.0 | 0 0.0 |
| 圏域別 | 熊本 | 39 100.0 | 31 79.5 | 0 0.0 | 8 20.5 | 0 0.0 | 0 0.0 | 0 0.0 | 0 0.0 |
| | 宇城 | 9 100.0 | 7 77.8 | 1 11.1 | 1 11.1 | 0 0.0 | 0 0.0 | 0 0.0 | 0 0.0 |
| | 玉名 | 16 100.0 | 15 93.7 | 0 0.0 | 1 6.3 | 0 0.0 | 0 0.0 | 0 0.0 | 0 0.0 |
| | 鹿本 | 4 100.0 | 4 100.0 | 0 0.0 | 0 0.0 | 0 0.0 | 0 0.0 | 0 0.0 | 0 0.0 |
| | 菊池 | 17 100.0 | 16 94.1 | 0 0.0 | 1 5.9 | 0 0.0 | 0 0.0 | 0 0.0 | 0 0.0 |
| | 阿蘇 | 11 100.0 | 11 100.0 | 0 0.0 | 0 0.0 | 0 0.0 | 0 0.0 | 0 0.0 | 0 0.0 |
| | 上益城 | 9 100.0 | 8 88.9 | 0 0.0 | 1 11.1 | 0 0.0 | 0 0.0 | 0 0.0 | 0 0.0 |
| | 八代 | 11 100.0 | 7 63.6 | 1 9.1 | 3 27.3 | 0 0.0 | 0 0.0 | 0 0.0 | 0 0.0 |
| | 芦北 | 5 100.0 | 5 100.0 | 0 0.0 | 0 0.0 | 0 0.0 | 0 0.0 | 0 0.0 | 0 0.0 |
| | 球磨 | 15 100.0 | 14 93.3 | 0 0.0 | 1 6.7 | 0 0.0 | 0 0.0 | 0 0.0 | 0 0.0 |
| | 天草 | 8 100.0 | 8 100.0 | 0 0.0 | 0 0.0 | 0 0.0 | 0 0.0 | 0 0.0 | 0 0.0 |

2. 養育費について

問7 問6で「1. 離婚」、「2. 未婚の父」と回答した方にお尋ねします。それ以外の方は、問20にお進みください。あなたは、お子さんの養育費のことで誰か(どこか)に相談しましたか。(あてはまる番号全てに○(まる)をつけてください。)

| | | 合計 | 親族 | 友人、知人 | セ ン タ ー 養 育 費 相 談 支 援 | 行 政 機 関 | 団 体 母 子 ・ 父 子 福 祉 | 弁 護 士 | 家 庭 裁 判 所 | そ の 他 | 相 談 し て い な い | 無 回 答 |
|-----|---------|----------------|------------|-----------|---|------------------|---|-------------|-----------------------|-------------|---------------------------------|-------------|
| | | 上段:実数 下段:割合 | | | | | | | | | | |
| 全体 | | 128 - | 32 25.0 | 7 5.5 | 1 0.8 | 7 5.5 | 3 2.3 | 16 12.5 | 11 8.6 | 2 1.6 | 75 58.6 | 2 1.6 |
| 年齢別 | 19歳以下 | 0 - | 0 0.0 | 0 0.0 | 0 0.0 | 0 0.0 | 0 0.0 | 0 0.0 | 0 0.0 | 0 0.0 | 0 0.0 | 0 0.0 |
| | 20歳～29歳 | 1 - | 0 0.0 | 0 0.0 | 0 0.0 | 0 0.0 | 0 0.0 | 0 0.0 | 0 0.0 | 0 0.0 | 1 100.0 | 0 0.0 |
| | 30歳～39歳 | 30 - | 9 30.0 | 2 6.7 | 0 0.0 | 1 3.3 | 0 0.0 | 5 16.7 | 3 10.0 | 1 3.3 | 15 50.0 | 0 0.0 |
| | 40歳～49歳 | 75 - | 21 28.0 | 3 4.0 | 1 1.3 | 5 6.7 | 2 2.7 | 7 9.3 | 6 8.0 | 1 1.3 | 45 60.0 | 2 2.7 |
| | 50歳～59歳 | 19 - | 2 10.5 | 2 10.5 | 0 0.0 | 1 5.3 | 1 5.3 | 4 21.1 | 2 10.5 | 0 0.0 | 11 57.9 | 0 0.0 |
| | 60歳以上 | 1 - | 0 0.0 | 0 0.0 | 0 0.0 | 0 0.0 | 0 0.0 | 0 0.0 | 0 0.0 | 0 0.0 | 1 100.0 | 0 0.0 |
| | 無回答 | 2 - | 0 0.0 | 0 0.0 | 0 0.0 | 0 0.0 | 0 0.0 | 0 0.0 | 0 0.0 | 0 0.0 | 2 100.0 | 0 0.0 |
| 圏域別 | 熊本 | 31 - | 7 22.6 | 1 3.2 | 1 3.2 | 3 9.7 | 0 0.0 | 7 22.6 | 3 9.7 | 0 0.0 | 15 48.4 | 1 3.2 |
| | 宇城 | 8 - | 1 12.5 | 0 0.0 | 0 0.0 | 0 0.0 | 0 0.0 | 0 0.0 | 0 0.0 | 0 0.0 | 7 87.5 | 0 0.0 |
| | 玉名 | 15 - | 6 40.0 | 1 6.7 | 0 0.0 | 1 6.7 | 0 0.0 | 2 13.3 | 0 0.0 | 0 0.0 | 7 46.7 | 0 0.0 |
| | 鹿本 | 4 - | 2 50.0 | 0 0.0 | 0 0.0 | 0 0.0 | 0 0.0 | 0 0.0 | 0 0.0 | 0 0.0 | 2 50.0 | 0 0.0 |
| | 菊池 | 16 - | 3 18.8 | 0 0.0 | 0 0.0 | 3 18.8 | 2 12.5 | 2 12.5 | 3 18.8 | 1 6.3 | 8 50.0 | 0 0.0 |
| | 阿蘇 | 11 - | 2 18.2 | 3 27.3 | 0 0.0 | 0 0.0 | 1 9.1 | 2 18.2 | 2 18.2 | 0 0.0 | 7 63.6 | 0 0.0 |
| | 上益城 | 8 - | 3 37.5 | 1 12.5 | 0 0.0 | 0 0.0 | 0 0.0 | 0 0.0 | 1 12.5 | 0 0.0 | 4 50.0 | 0 0.0 |
| | 八代 | 8 - | 0 0.0 | 0 0.0 | 0 0.0 | 0 0.0 | 0 0.0 | 0 0.0 | 0 0.0 | 0 0.0 | 7 87.5 | 1 12.5 |
| | 芦北 | 5 - | 1 20.0 | 0 0.0 | 0 0.0 | 0 0.0 | 0 0.0 | 0 0.0 | 0 0.0 | 1 20.0 | 4 80.0 | 0 0.0 |
| | 球磨 | 14 - | 5 35.7 | 0 0.0 | 0 0.0 | 0 0.0 | 0 0.0 | 1 7.1 | 1 7.1 | 0 0.0 | 10 71.4 | 0 0.0 |
| | 天草 | 8 - | 2 25.0 | 1 12.5 | 0 0.0 | 0 0.0 | 0 0.0 | 2 25.0 | 1 12.5 | 0 0.0 | 4 50.0 | 0 0.0 |

問8 離別した(あるいは未婚の)妻との養育費の取決状況は、次のどれに該当しますか。(あてはまる番号1つに○(まる)をつけてください。)

| | | 合計 | 取り決めた | か取り決めたをしな | 無回答 |
|-----|---------|----------------|------------|------------|-----------|
| | | 上段:実数 下段:割合 | | | |
| 全体 | | 128 100.0 | 36 28.1 | 88 68.8 | 4 3.1 |
| 年齢別 | 19歳以下 | 0 0.0 | 0 0.0 | 0 0.0 | 0 0.0 |
| | 20歳～29歳 | 1 100.0 | 0 0.0 | 1 100.0 | 0 0.0 |
| | 30歳～39歳 | 30 100.0 | 9 30.0 | 21 70.0 | 0 0.0 |
| | 40歳～49歳 | 75 100.0 | 22 29.3 | 51 68.0 | 2 2.7 |
| | 50歳～59歳 | 19 100.0 | 5 26.3 | 12 63.2 | 2 10.5 |
| | 60歳以上 | 1 100.0 | 0 0.0 | 1 100.0 | 0 0.0 |
| | 無回答 | 2 100.0 | 0 0.0 | 2 100.0 | 0 0.0 |
| 圏域別 | 熊本 | 31 100.0 | 10 32.3 | 19 61.2 | 2 6.5 |
| | 宇城 | 8 100.0 | 1 12.5 | 7 87.5 | 0 0.0 |
| | 玉名 | 15 100.0 | 6 40.0 | 9 60.0 | 0 0.0 |
| | 鹿本 | 4 100.0 | 1 25.0 | 3 75.0 | 0 0.0 |
| | 菊池 | 16 100.0 | 6 37.5 | 10 62.5 | 0 0.0 |
| | 阿蘇 | 11 100.0 | 3 27.3 | 7 63.6 | 1 9.1 |
| | 上益城 | 8 100.0 | 2 25.0 | 6 75.0 | 0 0.0 |
| | 八代 | 8 100.0 | 1 12.5 | 6 75.0 | 1 12.5 |
| | 芦北 | 5 100.0 | 2 40.0 | 3 60.0 | 0 0.0 |
| | 球磨 | 14 100.0 | 1 7.1 | 13 92.9 | 0 0.0 |
| | 天草 | 8 100.0 | 3 37.5 | 5 62.5 | 0 0.0 |

問10 養育費の取り決めをした時点での、養育費の支払期間、月額(年払い等の場合は平均月額)は、次のどれに該当しますか。(養育費の支払期間、月額それぞれについて、あてはまる番号1つに○(まる)をつけてください。)

① 養育費の支払期間

| | | 合計 | 校 卒業 まで | 校 卒業 までの 小学 | 校 卒業 までの 中学 | 卒 業 ま で の 高 校 | 卒 業 ま で の 成 人 | 卒 業 ま で の 大 学 | 始 め る ま で 働 き | そ の 他 | 支 払 期 間 は 定 め な し | 無 回 答 |
|---------------|--------------------|----------------|---------------|----------------------|----------------------|---------------------------------|---------------------------------|---------------------------------|---------------------------------|-------------|---|-------------|
| | | 上段:実数 下段:割合 | | | | | | | | | | |
| 全体 | | 36 100.0 | 0 0.0 | 7 19.4 | 9 25.0 | 4 11.1 | 1 2.8 | 1 2.8 | 4 11.1 | 8 22.2 | 2 5.6 | |
| 養育費の 取決方法別 | 公的文書(公正証書)を作成した | 4 100.0 | 0 0.0 | 0 0.0 | 0 0.0 | 2 50.0 | 0 0.0 | 0 0.0 | 0 0.0 | 2 50.0 | 0 0.0 | 0 0.0 |
| | 判決、調停調書等で取り決めをした | 14 100.0 | 0 0.0 | 4 28.6 | 7 50.0 | 1 7.1 | 0 0.0 | 0 0.0 | 0 0.0 | 2 14.3 | 0 0.0 | 0 0.0 |
| | 私的文書を作成した | 7 100.0 | 0 0.0 | 2 28.5 | 1 14.3 | 1 14.3 | 0 0.0 | 1 14.3 | 0 0.0 | 2 28.6 | 0 0.0 | 0 0.0 |
| | 文書はないが口頭による取り決めをした | 9 100.0 | 0 0.0 | 1 11.1 | 1 11.1 | 0 0.0 | 1 11.1 | 0 0.0 | 3 33.4 | 2 22.2 | 1 11.1 | 1 11.1 |
| | その他 | 1 100.0 | 0 0.0 | 0 0.0 | 0 0.0 | 0 0.0 | 0 0.0 | 0 0.0 | 1 100.0 | 0 0.0 | 0 0.0 | 0 0.0 |
| | 無回答 | 1 100.0 | 0 0.0 | 0 0.0 | 0 0.0 | 0 0.0 | 0 0.0 | 0 0.0 | 0 0.0 | 0 0.0 | 0 0.0 | 1 100.0 |

② 月額

| | | 合計 | 1 万 円 未 満 | 未 満 1 万 円 5 千 円 | 未 満 3 万 円 5 千 円 | 未 満 5 万 円 7 千 円 | 円 7 万 未 満 5 千 円 | 1 0 万 円 以 上 | な し 金 額 の 定 め は | 無 回 答 |
|---------------|--------------------|----------------|-----------------------|--------------------------------------|--------------------------------------|--------------------------------------|--------------------------------------|----------------------------|--------------------------------------|-------------|
| | | 上段:実数 下段:割合 | | | | | | | | |
| 全体 | | 36 100.0 | 1 2.8 | 19 52.7 | 3 8.3 | 0 0.0 | 0 0.0 | 0 0.0 | 11 30.6 | 2 5.6 |
| 養育費の 取決方法別 | 公的文書(公正証書)を作成した | 4 100.0 | 0 0.0 | 1 25.0 | 1 25.0 | 0 0.0 | 0 0.0 | 0 0.0 | 2 50.0 | 0 0.0 |
| | 判決、調停調書等で取り決めをした | 14 100.0 | 0 0.0 | 10 71.5 | 1 7.1 | 0 0.0 | 0 0.0 | 0 0.0 | 3 21.4 | 0 0.0 |
| | 私的文書を作成した | 7 100.0 | 1 14.3 | 4 57.1 | 1 14.3 | 0 0.0 | 0 0.0 | 0 0.0 | 1 14.3 | 0 0.0 |
| | 文書はないが口頭による取り決めをした | 9 100.0 | 0 0.0 | 4 44.5 | 0 0.0 | 0 0.0 | 0 0.0 | 0 0.0 | 4 44.4 | 1 11.1 |
| | その他 | 1 100.0 | 0 0.0 | 0 0.0 | 0 0.0 | 0 0.0 | 0 0.0 | 0 0.0 | 1 100.0 | 0 0.0 |
| | 無回答 | 1 100.0 | 0 0.0 | 0 0.0 | 0 0.0 | 0 0.0 | 0 0.0 | 0 0.0 | 0 0.0 | 1 100.0 |

問11 取り決めた養育費の履行状況は、次のどれに該当しますか。(あてはまる番号1つに○(まる)をつけてください。)

| | | 合計 | れ取 て決 いる 内容 が 守ら ない | 守取 れ決 れ内容 てい が ない 一部 | 守取 れ決 れ内容 てい は 全 く | 無 回 答 |
|----------------|------------------|-------------|---------------------------------------|--|--------------------------------------|-------------|
| 上段:実数 下段:割合 | | | | | | |
| 全体 | | 36 100.0 | 20 55.6 | 6 16.7 | 7 19.4 | 3 8.3 |
| 養育費の取決方法別 | 公的文書(公正証書)を作成した | 4 100.0 | 4 100.0 | 0 0.0 | 0 0.0 | 0 0.0 |
| | 判決、調停調書等で取り決めた | 14 100.0 | 7 50.0 | 4 28.6 | 3 21.4 | 0 0.0 |
| | 私的文書を作成した | 7 100.0 | 4 57.1 | 2 28.6 | 1 14.3 | 0 0.0 |
| | 文書はないが口頭による取り決めた | 9 100.0 | 4 44.5 | 0 0.0 | 3 33.3 | 2 22.2 |
| | その他 | 1 100.0 | 1 100.0 | 0 0.0 | 0 0.0 | 0 0.0 |
| | 無回答 | 1 100.0 | 0 0.0 | 0 0.0 | 0 0.0 | 1 100.0 |

問12 問8で「2. 取り決めをしなかった」と回答した方にお尋ねします。それ以外の方は、問13にお進みください。取り決めをしなかった理由は、次のどれに該当しますか。(あてはまる番号全てに○(まる)をつけてください。)

| | | 合計 | か が 取 決 ま と ま ら し な か っ た | 取 決 ま ら な か っ た | 相 手 と 関 わ り た く | 取 決 ま ら な か っ た | 養 育 費 の 請 求 方 法 が 分 か ら な か っ た | 養 育 費 を 請 求 で き な か っ た | 自 分 の 問 題 が な か っ た | 自 分 の 入 り 金 が な か っ た | 相 手 に 支 払 う 意 思 が な か っ た | 最 初 か ら あ ら ま り し な か っ た | 子 を 引 き 取 っ た 方 が 養 育 費 を 負 担 す べ き だ と 思 っ た | 現 在 交 渉 中 ま た は 交 渉 予 定 | そ の 他 | 無 回 答 |
|-------------|---------|-----|---|--------------------------------------|--------------------------------------|--------------------------------------|--|--|--|---|---|---|---|--|-------------|-------------|
| 全体 | | 88 | 2 | 27 | 9 | 0 | 0 | 10 | 31 | 51 | 11 | 2 | 8 | 0 | | |
| | | - | 2.3 | 30.7 | 10.2 | 0.0 | 0.0 | 11.4 | 35.2 | 58.0 | 12.5 | 2.3 | 9.1 | 0.0 | | |
| 年 齢 別 | 19歳以下 | 0 | 0 | 0 | 0 | 0 | 0 | 0 | 0 | 0 | 0 | 0 | 0 | 0 | | |
| | | - | 0.0 | 0.0 | 0.0 | 0.0 | 0.0 | 0.0 | 0.0 | 0.0 | 0.0 | 0.0 | 0.0 | 0.0 | | |
| | 20歳～29歳 | 1 | 0 | 0 | 0 | 0 | 0 | 0 | 0 | 0 | 1 | 0 | 0 | 0 | | |
| | | - | 0.0 | 0.0 | 0.0 | 0.0 | 0.0 | 0.0 | 0.0 | 0.0 | 100.0 | 0.0 | 0.0 | 0.0 | | |
| | 30歳～39歳 | 21 | 2 | 6 | 4 | 0 | 0 | 1 | 7 | 10 | 2 | 1 | 3 | 0 | | |
| | | - | 9.5 | 28.6 | 19.0 | 0.0 | 0.0 | 4.8 | 33.3 | 47.6 | 9.5 | 4.8 | 14.3 | 0.0 | | |
| | 40歳～49歳 | 51 | 0 | 17 | 4 | 0 | 0 | 8 | 18 | 32 | 6 | 0 | 5 | 0 | | |
| | | - | 0.0 | 33.3 | 7.8 | 0.0 | 0.0 | 15.7 | 35.3 | 62.7 | 11.8 | 0.0 | 9.8 | 0.0 | | |
| 50歳～59歳 | 12 | 0 | 2 | 0 | 0 | 0 | 1 | 6 | 7 | 2 | 1 | 0 | 0 | | | |
| | - | 0.0 | 16.7 | 0.0 | 0.0 | 0.0 | 8.3 | 50.0 | 58.3 | 16.7 | 8.3 | 0.0 | 0.0 | | | |
| 60歳以上 | 1 | 0 | 1 | 1 | 0 | 0 | 0 | 0 | 0 | 0 | 0 | 0 | 0 | | | |
| | - | 0.0 | 100.0 | 100.0 | 0.0 | 0.0 | 0.0 | 0.0 | 0.0 | 0.0 | 0.0 | 0.0 | 0.0 | | | |
| 無回答 | 2 | 0 | 1 | 0 | 0 | 0 | 0 | 0 | 2 | 0 | 0 | 0 | 0 | | | |
| | - | 0.0 | 50.0 | 0.0 | 0.0 | 0.0 | 0.0 | 0.0 | 100.0 | 0.0 | 0.0 | 0.0 | 0.0 | | | |

3. 面会交流について

問13 問6で「1. 離婚」、「2. 未婚の父」と回答した方にお尋ねします。それ以外の方は、問20にお進みください。あなたは、お子さんの面会交流のことで誰か(どこか)に相談しましたか。(あてはまる番号全てに○(まる)をつけてください。)

| | | 合計 | 親族 | 友人、知人 | 養育費相談センター | 行政機関 | 団体 母子・父子福祉 | 弁護士 | 家庭裁判所 | その他 | 相談していない | 無回答 |
|-----|---------|----------------|------------|-----------|-----------|-----------|---------------|------------|-----------|-----------|------------|-----------|
| | | 上段:実数 下段:割合 | | | | | | | | | | |
| 全体 | | 128 - | 35 27.3 | 10 7.8 | 0 0.0 | 6 4.7 | 2 1.6 | 18 14.1 | 11 8.6 | 5 3.9 | 70 54.7 | 5 3.9 |
| 年齢別 | 19歳以下 | 0 - | 0 0.0 | 0 0.0 | 0 0.0 | 0 0.0 | 0 0.0 | 0 0.0 | 0 0.0 | 0 0.0 | 0 0.0 | 0 0.0 |
| | 20歳～29歳 | 1 - | 0 0.0 | 0 0.0 | 0 0.0 | 0 0.0 | 0 0.0 | 0 0.0 | 0 0.0 | 0 0.0 | 1 100.0 | 0 0.0 |
| | 30歳～39歳 | 30 - | 10 33.3 | 3 10.0 | 0 0.0 | 1 3.3 | 0 0.0 | 6 20.0 | 4 13.3 | 2 6.7 | 15 50.0 | 0 0.0 |
| | 40歳～49歳 | 75 - | 22 29.3 | 6 8.0 | 0 0.0 | 3 4.0 | 2 2.7 | 7 9.3 | 5 6.7 | 3 4.0 | 40 53.3 | 4 5.3 |
| | 50歳～59歳 | 19 - | 3 15.8 | 1 5.3 | 0 0.0 | 2 10.5 | 0 0.0 | 5 26.3 | 2 10.5 | 0 0.0 | 11 57.9 | 1 5.3 |
| | 60歳以上 | 1 - | 0 0.0 | 0 0.0 | 0 0.0 | 0 0.0 | 0 0.0 | 0 0.0 | 0 0.0 | 0 0.0 | 0 100.0 | 1 0.0 |
| | 無回答 | 2 - | 0 0.0 | 0 0.0 | 0 0.0 | 0 0.0 | 0 0.0 | 0 0.0 | 0 0.0 | 0 0.0 | 2 100.0 | 0 0.0 |
| 圏域別 | 熊本 | 31 - | 8 25.8 | 2 6.5 | 0 0.0 | 2 6.5 | 0 0.0 | 8 25.8 | 3 9.7 | 0 0.0 | 13 41.9 | 2 6.5 |
| | 宇城 | 8 - | 3 37.5 | 0 0.0 | 0 0.0 | 0 0.0 | 0 0.0 | 0 0.0 | 0 0.0 | 0 0.0 | 6 75.0 | 0 0.0 |
| | 玉名 | 15 - | 5 33.3 | 1 6.7 | 0 0.0 | 1 6.7 | 0 0.0 | 1 6.7 | 0 0.0 | 2 13.3 | 9 60.0 | 0 0.0 |
| | 鹿本 | 4 - | 2 50.0 | 1 25.0 | 0 0.0 | 0 0.0 | 0 0.0 | 0 0.0 | 0 0.0 | 0 0.0 | 2 50.0 | 0 0.0 |
| | 菊池 | 16 - | 6 37.5 | 0 0.0 | 0 0.0 | 3 18.8 | 2 12.5 | 2 12.5 | 3 18.8 | 1 6.3 | 6 37.5 | 0 0.0 |
| | 阿蘇 | 11 - | 2 18.2 | 1 9.1 | 0 0.0 | 0 0.0 | 0 0.0 | 1 9.1 | 1 9.1 | 0 0.0 | 7 63.6 | 1 9.1 |
| | 上益城 | 8 - | 2 25.0 | 1 12.5 | 0 0.0 | 0 0.0 | 0 0.0 | 1 12.5 | 0 0.0 | 0 0.0 | 5 62.5 | 1 12.5 |
| | 八代 | 8 - | 1 12.5 | 1 12.5 | 0 0.0 | 0 0.0 | 0 0.0 | 2 25.0 | 1 12.5 | 1 12.5 | 4 50.0 | 1 12.5 |
| | 芦北 | 5 - | 1 20.0 | 0 0.0 | 0 0.0 | 0 0.0 | 0 0.0 | 0 0.0 | 1 20.0 | 1 20.0 | 3 60.0 | 0 0.0 |
| | 球磨 | 14 - | 4 28.6 | 2 14.3 | 0 0.0 | 0 0.0 | 0 0.0 | 1 7.1 | 1 7.1 | 0 0.0 | 9 64.3 | 0 0.0 |
| | 天草 | 8 - | 1 12.5 | 1 12.5 | 0 0.0 | 0 0.0 | 0 0.0 | 2 25.0 | 1 12.5 | 0 0.0 | 6 75.0 | 0 0.0 |

問14 離別した(あるいは未婚の)妻との面会交流の取決状況は、次のどれに該当しますか。(あてはまる番号1つに○(まる)をつけてください。)

| | | 合計 | 取り 決 め を し た | か 取 り 決 め を し な い | 無 回 答 |
|-----|---------|----------------|-----------------------------|---|-------------|
| | | 上段:実数 下段:割合 | | | |
| 全体 | | 128 100.0 | 36 28.1 | 87 68.0 | 5 3.9 |
| 年齢別 | 19歳以下 | 0 0.0 | 0 0.0 | 0 0.0 | 0 0.0 |
| | 20歳～29歳 | 1 100.0 | 0 0.0 | 1 100.0 | 0 0.0 |
| | 30歳～39歳 | 30 100.0 | 10 33.3 | 20 66.7 | 0 0.0 |
| | 40歳～49歳 | 75 100.0 | 19 25.3 | 53 70.7 | 3 4.0 |
| | 50歳～59歳 | 19 100.0 | 7 36.8 | 10 52.7 | 2 10.5 |
| | 60歳以上 | 1 100.0 | 0 0.0 | 1 100.0 | 0 0.0 |
| | 無回答 | 2 100.0 | 0 0.0 | 2 100.0 | 0 0.0 |
| 圏域別 | 熊本 | 31 100.0 | 10 32.3 | 19 61.2 | 2 6.5 |
| | 宇城 | 8 100.0 | 0 0.0 | 8 100.0 | 0 0.0 |
| | 玉名 | 15 100.0 | 5 33.3 | 10 66.7 | 0 0.0 |
| | 鹿本 | 4 100.0 | 0 0.0 | 4 100.0 | 0 0.0 |
| | 菊池 | 16 100.0 | 6 37.5 | 10 62.5 | 0 0.0 |
| | 阿蘇 | 11 100.0 | 5 45.4 | 5 45.5 | 1 9.1 |
| | 上益城 | 8 100.0 | 1 12.5 | 6 75.0 | 1 12.5 |
| | 八代 | 8 100.0 | 1 12.5 | 6 75.0 | 1 12.5 |
| | 芦北 | 5 100.0 | 2 40.0 | 3 60.0 | 0 0.0 |
| | 球磨 | 14 100.0 | 2 14.3 | 12 85.7 | 0 0.0 |
| | 天草 | 8 100.0 | 4 50.0 | 4 50.0 | 0 0.0 |

問17 取り決めた面会交流の実施状況は、次のどれに該当しますか。(あてはまる番号1つに○(まる)をつけてください。)

| | | 合計 | を現在 行っ て、 面会 交流 する | 行 あ る が い な い | 過 去 に 面 会 交 流 が あ り ま し た | 面 会 交 流 が な い | 無 回 答 |
|-----------------|------------------|----------------|-----------------------------------|---------------------------------|---|---------------------------------|-------------|
| | | 上段:実数 下段:割合 | | | | | |
| 全体 | | 36 100.0 | 20 55.5 | 11 30.6 | 5 13.9 | 0 0.0 | |
| 履行状況別の 養育費の | 取決内容が守られている | 15 100.0 | 12 80.0 | 2 13.3 | 1 6.7 | 0 0.0 | |
| | 取決内容が一部守られていない | 6 100.0 | 3 50.0 | 3 50.0 | 0 0.0 | 0 0.0 | |
| | 取決内容は全く守られていない | 5 100.0 | 3 60.0 | 1 20.0 | 1 20.0 | 0 0.0 | |
| | 無回答 | 2 100.0 | 0 0.0 | 1 50.0 | 1 50.0 | 0 0.0 | |
| | | | | | | | |
| 取決方法別の 面会交流の | 公的文書(公正証書)を作成した | 3 100.0 | 2 66.7 | 1 33.3 | 0 0.0 | 0 0.0 | |
| | 判決、調停調書等で取り決めた | 15 100.0 | 10 66.7 | 5 33.3 | 0 0.0 | 0 0.0 | |
| | 私的文書を作成した | 4 100.0 | 4 100.0 | 0 0.0 | 0 0.0 | 0 0.0 | |
| | 文書はないが口頭による取り決めた | 14 100.0 | 4 28.6 | 5 35.7 | 5 35.7 | 0 0.0 | |
| | その他 | 0 0.0 | 0 0.0 | 0 0.0 | 0 0.0 | 0 0.0 | 0 0.0 |

問19 問14で「2. 取り決めをしなかった」と回答した方にお尋ねします。それ以外の方は、問20にお進みください。取り決めをしなかった理由は、次のどれに該当しますか。(あてはまる番号全てに○(まる)をつけてください。)

| | | 合計 | 取決まらなかつたが、 | 相手と関わりたくなかつた | 取決まらなかつた | 取決まらなかつた | 取決まらなかつた | 面会交流の必要性を感じなかつた | 相手が面会交流を望まなかつた | 相手側の問題(生活状況等)で面会(生活)を行うことが好ましくなかつた | 現在交渉中または交渉予定 | その他 | 無回答 |
|-----|---------|---------|------------|--------------|------------|----------|------------|-----------------|----------------|------------------------------------|--------------|------------|----------|
| 全体 | | 87 - | 4 4.6 | 44 50.6 | 15 17.2 | 0 0.0 | 27 31.0 | 5 5.7 | 16 18.4 | 1 1.1 | 20 23.0 | 0 0.0 | |
| 年齢別 | 19歳以下 | 0 - | 0 0.0 | 0 0.0 | 0 0.0 | 0 0.0 | 0 0.0 | 0 0.0 | 0 0.0 | 0 0.0 | 0 0.0 | 0 0.0 | 0 0.0 |
| | 20歳～29歳 | 1 - | 0 0.0 | 0 0.0 | 0 0.0 | 0 0.0 | 0 0.0 | 0 0.0 | 1 100.0 | 0 0.0 | 0 0.0 | 0 0.0 | 0 0.0 |
| | 30歳～39歳 | 20 - | 1 5.0 | 8 40.0 | 5 25.0 | 0 0.0 | 4 20.0 | 2 10.0 | 3 15.0 | 1 5.0 | 5 25.0 | 0 0.0 | |
| | 40歳～49歳 | 53 - | 2 3.8 | 31 58.5 | 9 17.0 | 0 0.0 | 18 34.0 | 3 5.7 | 9 17.0 | 0 0.0 | 9 17.0 | 0 0.0 | |
| | 50歳～59歳 | 10 - | 1 10.0 | 4 40.0 | 0 0.0 | 0 0.0 | 4 40.0 | 0 0.0 | 3 30.0 | 0 0.0 | 4 40.0 | 0 0.0 | |
| | 60歳以上 | 1 - | 0 0.0 | 1 100.0 | 1 100.0 | 0 0.0 | 1 100.0 | 0 0.0 | 0 0.0 | 0 0.0 | 0 0.0 | 0 0.0 | 0 0.0 |
| | 無回答 | 2 - | 0 0.0 | 0 0.0 | 0 0.0 | 0 0.0 | 0 0.0 | 0 0.0 | 0 0.0 | 0 0.0 | 0 0.0 | 2 100.0 | 0 0.0 |

4. 仕事の状況

問20 現在、仕事をしている方にお尋ねします。それ以外の方は、問31にお進みください。父子世帯になる直前と現在の雇用形態は次のどれに該当しますか。(父子世帯になる直前と、現在それぞれについて、あてはまる番号1つに○(まる)をつけてください。)

① 父子世帯になる直前

| | | 合計 | 正規社員 | 派遣社員 | パート・アルバイト等 | 会社役員 | 自営業 | 家族が経営する会社等で雇用 | その他 | 就業していない | 無回答 |
|-----|---------|----------------|-------------|------------|------------|-----------|------------|---------------|----------|----------|-----------|
| | | 上段:実数 下段:割合 | | | | | | | | | |
| 全体 | | 144 100.0 | 65 45.2 | 19 13.2 | 5 3.5 | 7 4.9 | 28 19.4 | 10 6.9 | 0 0.0 | 0 0.0 | 10 6.9 |
| 年齢別 | 19歳以下 | 0 0.0 | 0 0.0 | 0 0.0 | 0 0.0 | 0 0.0 | 0 0.0 | 0 0.0 | 0 0.0 | 0 0.0 | 0 0.0 |
| | 20歳～29歳 | 1 100.0 | 1 100.0 | 0 0.0 | 0 0.0 | 0 0.0 | 0 0.0 | 0 0.0 | 0 0.0 | 0 0.0 | 0 0.0 |
| | 30歳～39歳 | 33 100.0 | 16 48.5 | 9 27.3 | 2 6.1 | 0 0.0 | 1 3.0 | 1 3.0 | 0 0.0 | 0 0.0 | 4 12.1 |
| | 40歳～49歳 | 80 100.0 | 38 47.3 | 8 10.0 | 3 3.8 | 4 5.0 | 15 18.8 | 9 11.3 | 0 0.0 | 0 0.0 | 3 3.8 |
| | 50歳～59歳 | 27 100.0 | 9 33.3 | 2 7.4 | 0 0.0 | 3 11.1 | 10 37.1 | 0 0.0 | 0 0.0 | 0 0.0 | 3 11.1 |
| | 60歳以上 | 1 100.0 | 0 0.0 | 0 0.0 | 0 0.0 | 0 0.0 | 1 100.0 | 0 0.0 | 0 0.0 | 0 0.0 | 0 0.0 |
| | 無回答 | 2 100.0 | 1 50.0 | 0 0.0 | 0 0.0 | 0 0.0 | 1 50.0 | 0 0.0 | 0 0.0 | 0 0.0 | 0 0.0 |
| | 圏域別 | 熊本 | 39 100.0 | 18 46.1 | 6 15.4 | 1 2.6 | 4 10.3 | 5 12.8 | 0 0.0 | 0 0.0 | 0 0.0 |
| 宇城 | | 9 100.0 | 6 66.7 | 0 0.0 | 0 0.0 | 1 11.1 | 0 0.0 | 1 11.1 | 0 0.0 | 0 0.0 | 1 11.1 |
| 玉名 | | 16 100.0 | 8 49.9 | 3 18.8 | 0 0.0 | 0 0.0 | 2 12.5 | 1 6.3 | 0 0.0 | 0 0.0 | 2 12.5 |
| 鹿本 | | 4 100.0 | 1 25.0 | 1 25.0 | 0 0.0 | 0 0.0 | 1 25.0 | 1 25.0 | 0 0.0 | 0 0.0 | 0 0.0 |
| 菊池 | | 17 100.0 | 4 23.5 | 7 41.1 | 2 11.8 | 2 11.8 | 2 11.8 | 0 0.0 | 0 0.0 | 0 0.0 | 0 0.0 |
| 阿蘇 | | 11 100.0 | 6 54.5 | 0 0.0 | 0 0.0 | 0 0.0 | 4 36.4 | 0 0.0 | 0 0.0 | 0 0.0 | 1 9.1 |
| 上益城 | | 9 100.0 | 2 22.2 | 0 0.0 | 1 11.1 | 0 0.0 | 3 33.4 | 3 33.3 | 0 0.0 | 0 0.0 | 0 0.0 |
| 八代 | | 11 100.0 | 5 45.4 | 1 9.1 | 1 9.1 | 0 0.0 | 2 18.2 | 1 9.1 | 0 0.0 | 0 0.0 | 1 9.1 |
| 芦北 | | 5 100.0 | 3 60.0 | 0 0.0 | 0 0.0 | 0 0.0 | 2 40.0 | 0 0.0 | 0 0.0 | 0 0.0 | 0 0.0 |
| 球磨 | | 15 100.0 | 8 53.3 | 1 6.7 | 0 0.0 | 0 0.0 | 4 26.7 | 2 13.3 | 0 0.0 | 0 0.0 | 0 0.0 |
| 天草 | | 8 100.0 | 4 50.0 | 0 0.0 | 0 0.0 | 0 0.0 | 3 37.5 | 1 12.5 | 0 0.0 | 0 0.0 | 0 0.0 |

② 現在

| | | 合計 | 正規社員 | 派遣社員 | パート・アルバイト等 | 会社役員 | 自営業 | 家族が経営する会社等で雇用 | その他 | 無回答 |
|----------------|-------------|--------------|------------|------------|------------|-----------|------------|---------------|-------------|-----------|
| 上段:実数 下段:割合 | | | | | | | | | | |
| 全体 | | 144 100.0 | 58 40.3 | 19 13.2 | 9 6.3 | 6 4.2 | 30 20.8 | 11 7.6 | 1 0.7 | 10 6.9 |
| 年齢別 | 19歳以下 | 0 0.0 | 0 0.0 | 0 0.0 | 0 0.0 | 0 0.0 | 0 0.0 | 0 0.0 | 0 0.0 | 0 0.0 |
| | 20歳～29歳 | 1 100.0 | 1 100.0 | 0 0.0 | 0 0.0 | 0 0.0 | 0 0.0 | 0 0.0 | 0 0.0 | 0 0.0 |
| | 30歳～39歳 | 33 100.0 | 14 42.4 | 9 27.3 | 3 9.1 | 0 0.0 | 2 6.1 | 1 3.0 | 0 0.0 | 4 12.1 |
| | 40歳～49歳 | 80 100.0 | 35 43.6 | 8 10.0 | 6 7.5 | 3 3.8 | 16 20.0 | 9 11.3 | 0 0.0 | 3 3.8 |
| | 50歳～59歳 | 27 100.0 | 7 25.9 | 2 7.4 | 0 0.0 | 3 11.1 | 10 37.1 | 1 3.7 | 1 3.7 | 3 11.1 |
| | 60歳以上 | 1 100.0 | 0 0.0 | 0 0.0 | 0 0.0 | 0 0.0 | 1 100.0 | 0 0.0 | 0 0.0 | 0 0.0 |
| | 無回答 | 2 100.0 | 1 50.0 | 0 0.0 | 0 0.0 | 0 0.0 | 1 50.0 | 0 0.0 | 0 0.0 | 0 0.0 |
| 圏域別 | 熊本 | 39 100.0 | 16 41.0 | 7 17.9 | 1 2.6 | 4 10.3 | 5 12.8 | 0 0.0 | 1 2.6 | 5 12.8 |
| | 宇城 | 9 100.0 | 5 55.6 | 0 0.0 | 1 11.1 | 1 11.1 | 0 0.0 | 1 11.1 | 0 0.0 | 1 11.1 |
| | 玉名 | 16 100.0 | 7 43.6 | 3 18.8 | 1 6.3 | 0 0.0 | 2 12.5 | 1 6.3 | 0 0.0 | 2 12.5 |
| | 鹿本 | 4 100.0 | 1 25.0 | 1 25.0 | 0 0.0 | 0 0.0 | 1 25.0 | 1 25.0 | 0 0.0 | 0 0.0 |
| | 菊池 | 17 100.0 | 4 23.5 | 7 41.2 | 2 11.8 | 1 5.9 | 3 17.6 | 0 0.0 | 0 0.0 | 0 0.0 |
| | 阿蘇 | 11 100.0 | 4 36.3 | 0 0.0 | 2 18.2 | 0 0.0 | 4 36.4 | 0 0.0 | 0 0.0 | 1 9.1 |
| | 上益城 | 9 100.0 | 1 11.1 | 0 0.0 | 2 22.2 | 0 0.0 | 3 33.4 | 3 33.3 | 0 0.0 | 0 0.0 |
| | 八代 | 11 100.0 | 7 63.6 | 0 0.0 | 0 0.0 | 0 0.0 | 2 18.2 | 1 9.1 | 0 0.0 | 1 9.1 |
| | 芦北 | 5 100.0 | 3 60.0 | 0 0.0 | 0 0.0 | 0 0.0 | 2 40.0 | 0 0.0 | 0 0.0 | 0 0.0 |
| | 球磨 | 15 100.0 | 6 40.0 | 1 6.7 | 0 0.0 | 0 0.0 | 5 33.3 | 3 20.0 | 0 0.0 | 0 0.0 |
| | 天草 | 8 100.0 | 4 50.0 | 0 0.0 | 0 0.0 | 0 0.0 | 3 37.5 | 1 12.5 | 0 0.0 | 0 0.0 |
| 現在の職種別 | 農林漁業 | 21 100.0 | 4 19.0 | 0 0.0 | 0 0.0 | 0 0.0 | 8 38.1 | 9 42.9 | 0 0.0 | 0 0.0 |
| | 建設業 | 17 100.0 | 7 41.1 | 1 5.9 | 0 0.0 | 2 11.8 | 7 41.2 | 0 0.0 | 0 0.0 | 0 0.0 |
| | 製造業 | 24 100.0 | 12 50.0 | 9 37.5 | 1 4.2 | 0 0.0 | 2 8.3 | 0 0.0 | 0 0.0 | 0 0.0 |
| | 電気業・ガス業・水道業 | 6 100.0 | 1 16.7 | 1 16.7 | 0 0.0 | 0 0.0 | 3 49.9 | 1 16.7 | 0 0.0 | 0 0.0 |
| | 情報通信業 | 4 100.0 | 2 50.0 | 2 50.0 | 0 0.0 | 0 0.0 | 0 0.0 | 0 0.0 | 0 0.0 | 0 0.0 |
| | 運輸業・郵便業 | 10 100.0 | 7 70.0 | 1 10.0 | 1 10.0 | 0 0.0 | 1 10.0 | 0 0.0 | 0 0.0 | 0 0.0 |
| | 卸売業・小売業 | 12 100.0 | 5 41.7 | 2 16.7 | 1 8.3 | 1 8.3 | 3 25.0 | 0 0.0 | 0 0.0 | 0 0.0 |
| | 金融業・保険業 | 3 100.0 | 0 0.0 | 0 0.0 | 1 33.4 | 1 33.3 | 1 33.3 | 0 0.0 | 0 0.0 | 0 0.0 |
| | 不動産業 | 4 100.0 | 3 75.0 | 0 0.0 | 0 0.0 | 1 25.0 | 0 0.0 | 0 0.0 | 0 0.0 | 0 0.0 |
| | 宿泊業・飲食業 | 2 100.0 | 0 0.0 | 0 0.0 | 0 0.0 | 0 0.0 | 1 50.0 | 1 50.0 | 0 0.0 | 0 0.0 |
| | 医療業・福祉業 | 5 100.0 | 4 80.0 | 0 0.0 | 0 0.0 | 0 0.0 | 1 20.0 | 0 0.0 | 0 0.0 | 0 0.0 |
| | 生活関連サービス業 | 4 100.0 | 0 0.0 | 0 0.0 | 3 75.0 | 1 25.0 | 0 0.0 | 0 0.0 | 0 0.0 | 0 0.0 |
| | 教育業 | 2 100.0 | 0 0.0 | 0 0.0 | 0 0.0 | 0 0.0 | 1 50.0 | 0 0.0 | 1 50.0 | 0 0.0 |
| | 事務職 | 13 100.0 | 11 84.6 | 2 15.4 | 0 0.0 | 0 0.0 | 0 0.0 | 0 0.0 | 0 0.0 | 0 0.0 |
| | その他 | 7 100.0 | 2 28.5 | 1 14.3 | 2 28.6 | 0 0.0 | 2 28.6 | 0 0.0 | 0 0.0 | 0 0.0 |
| 無回答 | 10 100.0 | 0 0.0 | 0 0.0 | 0 0.0 | 0 0.0 | 0 0.0 | 0 0.0 | 0 0.0 | 10 100.0 | |

| | | 合計 | 正規社員 | 派遣社員 | パート・アルバイト等 | 会社役員 | 自営業 | 家族が経営する会社等で雇用 | その他 | 無回答 |
|-----------------------|---------------|--------------|------------|------------|------------|-----------|------------|---------------|-----------|-----------|
| 上段:実数 下段:割合 | | | | | | | | | | |
| 全体 | | 144 100.0 | 58 40.3 | 19 13.2 | 9 6.3 | 6 4.2 | 30 20.8 | 11 7.6 | 1 0.7 | 10 6.9 |
| 勤 労 収 入 別 | 50万円未満 | 1 100.0 | 0 0.0 | 0 0.0 | 0 0.0 | 0 0.0 | 1 100.0 | 0 0.0 | 0 0.0 | 0 0.0 |
| | 50万円～100万円未満 | 4 100.0 | 2 50.0 | 0 0.0 | 1 25.0 | 0 0.0 | 1 25.0 | 0 0.0 | 0 0.0 | 0 0.0 |
| | 100万円～150万円未満 | 5 100.0 | 0 0.0 | 1 20.0 | 2 40.0 | 0 0.0 | 0 0.0 | 1 20.0 | 0 0.0 | 1 20.0 |
| | 150万円～200万円未満 | 8 100.0 | 4 50.0 | 1 12.5 | 1 12.5 | 0 0.0 | 1 12.5 | 0 0.0 | 1 12.5 | 0 0.0 |
| | 200万円～250万円未満 | 13 100.0 | 6 46.1 | 3 23.1 | 1 7.7 | 0 0.0 | 2 15.4 | 1 7.7 | 0 0.0 | 0 0.0 |
| | 250万円～300万円未満 | 9 100.0 | 4 44.5 | 3 33.3 | 0 0.0 | 0 0.0 | 1 11.1 | 1 11.1 | 0 0.0 | 0 0.0 |
| | 300万円～350万円未満 | 11 100.0 | 6 54.5 | 2 18.2 | 0 0.0 | 1 9.1 | 2 18.2 | 0 0.0 | 0 0.0 | 0 0.0 |
| | 350万円～400万円未満 | 6 100.0 | 5 83.3 | 1 16.7 | 0 0.0 | 0 0.0 | 0 0.0 | 0 0.0 | 0 0.0 | 0 0.0 |
| | 400万円～450万円未満 | 8 100.0 | 3 37.5 | 1 12.5 | 0 0.0 | 0 0.0 | 2 25.0 | 2 25.0 | 0 0.0 | 0 0.0 |
| | 450万円～500万円未満 | 2 100.0 | 1 50.0 | 0 0.0 | 0 0.0 | 0 0.0 | 1 50.0 | 0 0.0 | 0 0.0 | 0 0.0 |
| | 500万円～550万円未満 | 3 100.0 | 3 100.0 | 0 0.0 | 0 0.0 | 0 0.0 | 0 0.0 | 0 0.0 | 0 0.0 | 0 0.0 |
| | 550万円～600万円未満 | 2 100.0 | 2 100.0 | 0 0.0 | 0 0.0 | 0 0.0 | 0 0.0 | 0 0.0 | 0 0.0 | 0 0.0 |
| | 600万円～700万円未満 | 2 100.0 | 1 50.0 | 0 0.0 | 0 0.0 | 1 50.0 | 0 0.0 | 0 0.0 | 0 0.0 | 0 0.0 |
| | 700万円～800万円未満 | 0 0.0 | 0 0.0 | 0 0.0 | 0 0.0 | 0 0.0 | 0 0.0 | 0 0.0 | 0 0.0 | 0 0.0 |
| | 800万円以上 | 4 100.0 | 0 0.0 | 0 0.0 | 0 0.0 | 3 75.0 | 1 25.0 | 0 0.0 | 0 0.0 | 0 0.0 |
| | 無回答 | 66 100.0 | 21 31.8 | 7 10.6 | 4 6.1 | 1 1.5 | 18 27.3 | 6 9.1 | 0 0.0 | 9 13.6 |

問21 問20①で「1. 正規社員」～「7. その他」と回答した方にお尋ねします。それ以外の方は、問23にお進みください。父子世帯になったことが原因で離職や転職をしましたか。(あてはまる番号1つに○(まる)をつけてください。)

| | | 合計 | た 離 職 や 転 職 を し | て 離 職 や 転 職 を し な い | 無 回 答 |
|-------------|------------|----------------|--------------------------------------|--|-------------|
| | | 上段:実数 下段:割合 | | | |
| 全体 | | 134 | 25 | 108 | 1 |
| | | 100.0 | 18.7 | 80.6 | 0.7 |
| 有 無 別 | 同居者の 有り | 88 | 15 | 73 | 0 |
| | | 100.0 | 17.0 | 83.0 | 0.0 |
| | 無し | 46 | 10 | 35 | 1 |
| | | 100.0 | 21.7 | 76.1 | 2.2 |

問22 問21で「1. 離職や転職をした」と回答した方にお尋ねします。それ以外の方は、問24にお進みください。離職や転職をした理由は何ですか。(あてはまる番号全てに○(まる)をつけてください。)

| | | 合計 | 収入が低かった | 勤務先が自宅から遠かった | かかった、少なくなかった | 休みを取りにくかった | 又は不十分だった | 社会保険がなかった | 力が発揮できなかった | 自分の経験や能力がなかった | 身分が安定してなかった | 環境が合わない | 労働時間、職場が合った | 仕事の内容に不満があった | 自分の健康がすぐれた | その他 | 無回答 |
|---------|----|-------|---------|--------------|--------------|------------|----------|-----------|------------|---------------|-------------|---------|-------------|--------------|------------|-----|-----|
| | | 上段:実数 | 下段:割合 | | | | | | | | | | | | | | |
| 全体 | | 25 | 9 | 4 | 8 | 2 | 3 | 1 | 7 | 4 | 3 | 7 | 1 | | | | |
| | | - | 36.0 | 16.0 | 32.0 | 8.0 | 12.0 | 4.0 | 28.0 | 16.0 | 12.0 | 28.0 | 4.0 | | | | |
| 同居者の有無別 | 有り | 15 | 3 | 2 | 3 | 1 | 1 | 0 | 5 | 2 | 1 | 5 | 1 | | | | |
| | | - | 20.0 | 13.3 | 20.0 | 6.7 | 6.7 | 0.0 | 33.3 | 13.3 | 6.7 | 33.3 | 6.7 | | | | |
| | 無し | 10 | 6 | 2 | 5 | 1 | 2 | 1 | 2 | 2 | 2 | 2 | 0 | | | | |
| | | - | 60.0 | 20.0 | 50.0 | 10.0 | 20.0 | 10.0 | 20.0 | 20.0 | 20.0 | 20.0 | 0.0 | | | | |

問24 現在の仕事の職種は何ですか。(あてはまる番号1つに○(まる)をつけてください。)

| | 合計 | 農林漁業 | 建設業 | 製造業 | 電気業・ガス業・水道業 | 情報通信業 | 運輸業・郵便業 | 卸売業・小売業 | 金融業・保険業 | 不動産業 | 宿泊業・飲食業 | 医療業・福祉業 | 生活関連サービス業 | 教育業 | 事務職 | その他 | 無回答 | |
|---------------|---------------|-------|------|------|-------------|-------|---------|---------|---------|------|---------|---------|-----------|-------|------|------|------|-------|
| | | | | | | | | | | | | | | | | | | 上段:実数 |
| 全体 | 144 | 21 | 17 | 24 | 6 | 4 | 10 | 12 | 3 | 4 | 2 | 5 | 4 | 2 | 13 | 7 | 10 | |
| | 100.0 | 14.6 | 11.8 | 16.6 | 4.2 | 2.8 | 6.9 | 8.3 | 2.1 | 2.8 | 1.4 | 3.5 | 2.8 | 1.4 | 9.0 | 4.9 | 6.9 | |
| 年齢別 | 19歳以下 | 0 | 0 | 0 | 0 | 0 | 0 | 0 | 0 | 0 | 0 | 0 | 0 | 0 | 0 | 0 | 0 | |
| | | 0.0 | 0.0 | 0.0 | 0.0 | 0.0 | 0.0 | 0.0 | 0.0 | 0.0 | 0.0 | 0.0 | 0.0 | 0.0 | 0.0 | 0.0 | 0.0 | |
| | 20歳～29歳 | 1 | 0 | 0 | 1 | 0 | 0 | 0 | 0 | 0 | 0 | 0 | 0 | 0 | 0 | 0 | 0 | |
| | | 100.0 | 0.0 | 0.0 | 100.0 | 0.0 | 0.0 | 0.0 | 0.0 | 0.0 | 0.0 | 0.0 | 0.0 | 0.0 | 0.0 | 0.0 | 0.0 | |
| | 30歳～39歳 | 33 | 1 | 1 | 9 | 0 | 1 | 3 | 4 | 0 | 0 | 1 | 2 | 1 | 0 | 4 | 2 | 4 |
| | | 100.0 | 3.0 | 3.0 | 27.4 | 0.0 | 3.0 | 9.1 | 12.1 | 0.0 | 0.0 | 3.0 | 6.1 | 3.0 | 0.0 | 12.1 | 6.1 | 12.1 |
| | 40歳～49歳 | 80 | 18 | 11 | 10 | 4 | 2 | 6 | 6 | 1 | 3 | 1 | 3 | 2 | 0 | 7 | 3 | 3 |
| | | 100.0 | 22.1 | 13.8 | 12.5 | 5.0 | 2.5 | 7.5 | 7.5 | 1.3 | 3.8 | 1.3 | 3.8 | 2.5 | 0.0 | 8.8 | 3.8 | 3.8 |
| 50歳～59歳 | 27 | 2 | 4 | 4 | 1 | 1 | 1 | 1 | 2 | 1 | 0 | 0 | 1 | 2 | 2 | 2 | 3 | |
| | 100.0 | 7.4 | 14.9 | 14.8 | 3.7 | 3.7 | 3.7 | 3.7 | 7.4 | 3.7 | 0.0 | 0.0 | 3.7 | 7.4 | 7.4 | 7.4 | 11.1 | |
| 60歳以上 | 1 | 0 | 0 | 0 | 1 | 0 | 0 | 0 | 0 | 0 | 0 | 0 | 0 | 0 | 0 | 0 | 0 | |
| | 100.0 | 0.0 | 0.0 | 0.0 | 100.0 | 0.0 | 0.0 | 0.0 | 0.0 | 0.0 | 0.0 | 0.0 | 0.0 | 0.0 | 0.0 | 0.0 | 0.0 | |
| 無回答 | 2 | 0 | 1 | 0 | 0 | 0 | 0 | 1 | 0 | 0 | 0 | 0 | 0 | 0 | 0 | 0 | 0 | |
| | 100.0 | 0.0 | 50.0 | 0.0 | 0.0 | 0.0 | 0.0 | 50.0 | 0.0 | 0.0 | 0.0 | 0.0 | 0.0 | 0.0 | 0.0 | 0.0 | 0.0 | |
| 圏域別 | 熊本 | 39 | 0 | 7 | 3 | 0 | 2 | 4 | 6 | 1 | 2 | 0 | 1 | 0 | 1 | 6 | 1 | 5 |
| | | 100.0 | 0.0 | 17.8 | 7.7 | 0.0 | 5.1 | 10.3 | 15.4 | 2.6 | 5.1 | 0.0 | 2.6 | 0.0 | 2.6 | 15.4 | 2.6 | 12.8 |
| | 宇城 | 9 | 2 | 0 | 0 | 0 | 0 | 2 | 1 | 0 | 1 | 0 | 0 | 1 | 0 | 0 | 1 | 1 |
| | | 100.0 | 22.3 | 0.0 | 0.0 | 0.0 | 0.0 | 22.2 | 11.1 | 0.0 | 11.1 | 0.0 | 0.0 | 11.1 | 0.0 | 0.0 | 11.1 | 11.1 |
| | 玉名 | 16 | 1 | 1 | 8 | 0 | 0 | 1 | 2 | 0 | 0 | 0 | 1 | 0 | 0 | 0 | 0 | 2 |
| | | 100.0 | 6.3 | 6.3 | 49.8 | 0.0 | 0.0 | 6.3 | 12.5 | 0.0 | 0.0 | 0.0 | 6.3 | 0.0 | 0.0 | 0.0 | 0.0 | 12.5 |
| | 鹿本 | 4 | 1 | 0 | 2 | 0 | 0 | 0 | 1 | 0 | 0 | 0 | 0 | 0 | 0 | 0 | 0 | 0 |
| | | 100.0 | 25.0 | 0.0 | 50.0 | 0.0 | 0.0 | 0.0 | 25.0 | 0.0 | 0.0 | 0.0 | 0.0 | 0.0 | 0.0 | 0.0 | 0.0 | 0.0 |
| | 菊池 | 17 | 0 | 3 | 8 | 0 | 1 | 0 | 1 | 1 | 0 | 0 | 0 | 0 | 0 | 0 | 3 | 0 |
| | | 100.0 | 0.0 | 17.6 | 47.1 | 0.0 | 5.9 | 0.0 | 5.9 | 5.9 | 0.0 | 0.0 | 0.0 | 0.0 | 0.0 | 0.0 | 17.6 | 0.0 |
| | 阿蘇 | 11 | 1 | 1 | 1 | 0 | 1 | 0 | 0 | 0 | 0 | 0 | 0 | 2 | 1 | 2 | 1 | 1 |
| | | 100.0 | 9.1 | 9.1 | 9.1 | 0.0 | 9.1 | 0.0 | 0.0 | 0.0 | 0.0 | 0.0 | 0.0 | 18.1 | 9.1 | 18.2 | 9.1 | 9.1 |
| | 上益城 | 9 | 4 | 0 | 0 | 0 | 0 | 1 | 0 | 1 | 0 | 1 | 0 | 1 | 0 | 1 | 0 | 0 |
| | | 100.0 | 44.5 | 0.0 | 0.0 | 0.0 | 0.0 | 11.1 | 0.0 | 11.1 | 0.0 | 11.1 | 0.0 | 11.1 | 0.0 | 11.1 | 0.0 | 0.0 |
| 八代 | 11 | 2 | 2 | 0 | 0 | 0 | 1 | 0 | 0 | 1 | 0 | 2 | 0 | 0 | 2 | 0 | 1 | |
| | 100.0 | 18.1 | 18.2 | 0.0 | 0.0 | 0.0 | 9.1 | 0.0 | 0.0 | 9.1 | 0.0 | 18.2 | 0.0 | 0.0 | 18.2 | 0.0 | 9.1 | |
| 芦北 | 5 | 0 | 1 | 1 | 2 | 0 | 0 | 0 | 0 | 0 | 0 | 1 | 0 | 0 | 0 | 0 | 0 | |
| | 100.0 | 0.0 | 20.0 | 20.0 | 40.0 | 0.0 | 0.0 | 0.0 | 0.0 | 0.0 | 0.0 | 20.0 | 0.0 | 0.0 | 0.0 | 0.0 | 0.0 | |
| 球磨 | 15 | 6 | 2 | 0 | 4 | 0 | 0 | 0 | 0 | 0 | 1 | 0 | 0 | 0 | 1 | 1 | 0 | |
| | 100.0 | 39.9 | 13.3 | 0.0 | 26.7 | 0.0 | 0.0 | 0.0 | 0.0 | 0.0 | 6.7 | 0.0 | 0.0 | 0.0 | 6.7 | 6.7 | 0.0 | |
| 天草 | 8 | 4 | 0 | 1 | 0 | 0 | 1 | 1 | 0 | 0 | 0 | 0 | 0 | 0 | 1 | 0 | 0 | |
| | 100.0 | 50.0 | 0.0 | 12.5 | 0.0 | 0.0 | 12.5 | 12.5 | 0.0 | 0.0 | 0.0 | 0.0 | 0.0 | 0.0 | 12.5 | 0.0 | 0.0 | |
| 勤労収入別 | 50万円未満 | 1 | 0 | 0 | 1 | 0 | 0 | 0 | 0 | 0 | 0 | 0 | 0 | 0 | 0 | 0 | 0 | |
| | | 100.0 | 0.0 | 0.0 | 100.0 | 0.0 | 0.0 | 0.0 | 0.0 | 0.0 | 0.0 | 0.0 | 0.0 | 0.0 | 0.0 | 0.0 | 0.0 | |
| | 50万円～100万円未満 | 4 | 1 | 0 | 1 | 0 | 0 | 0 | 1 | 0 | 1 | 0 | 0 | 0 | 0 | 0 | 0 | |
| | | 100.0 | 25.0 | 0.0 | 25.0 | 0.0 | 0.0 | 0.0 | 25.0 | 0.0 | 25.0 | 0.0 | 0.0 | 0.0 | 0.0 | 0.0 | 0.0 | |
| | 100万円～150万円未満 | 5 | 1 | 0 | 1 | 0 | 0 | 0 | 0 | 0 | 0 | 0 | 1 | 0 | 0 | 1 | 1 | |
| | | 100.0 | 20.0 | 0.0 | 20.0 | 0.0 | 0.0 | 0.0 | 0.0 | 0.0 | 0.0 | 0.0 | 20.0 | 0.0 | 0.0 | 20.0 | 20.0 | |
| | 150万円～200万円未満 | 8 | 0 | 1 | 1 | 0 | 0 | 1 | 1 | 0 | 0 | 0 | 2 | 0 | 1 | 0 | 1 | |
| | | 100.0 | 0.0 | 12.5 | 12.5 | 0.0 | 0.0 | 12.5 | 12.5 | 0.0 | 0.0 | 0.0 | 25.0 | 0.0 | 12.5 | 0.0 | 12.5 | |
| | 200万円～250万円未満 | 13 | 2 | 2 | 2 | 1 | 0 | 0 | 1 | 1 | 1 | 1 | 0 | 0 | 0 | 1 | 1 | |
| | | 100.0 | 15.3 | 15.4 | 15.4 | 7.7 | 0.0 | 0.0 | 7.7 | 7.7 | 7.7 | 7.7 | 0.0 | 0.0 | 0.0 | 7.7 | 7.7 | |
| | 250万円～300万円未満 | 9 | 1 | 0 | 2 | 0 | 0 | 2 | 2 | 0 | 0 | 0 | 1 | 0 | 0 | 1 | 0 | |
| | | 100.0 | 11.1 | 0.0 | 22.3 | 0.0 | 0.0 | 22.2 | 22.2 | 0.0 | 0.0 | 0.0 | 11.1 | 0.0 | 0.0 | 11.1 | 0.0 | |
| | 300万円～350万円未満 | 11 | 0 | 2 | 4 | 1 | 0 | 0 | 0 | 0 | 0 | 0 | 0 | 1 | 0 | 2 | 1 | |
| | | 100.0 | 0.0 | 18.2 | 36.3 | 9.1 | 0.0 | 0.0 | 0.0 | 0.0 | 0.0 | 0.0 | 9.1 | 0.0 | 18.2 | 9.1 | 0.0 | |
| | 350万円～400万円未満 | 6 | 1 | 0 | 1 | 0 | 0 | 1 | 0 | 0 | 0 | 0 | 0 | 0 | 0 | 1 | 2 | |
| | | 100.0 | 16.7 | 0.0 | 16.7 | 0.0 | 0.0 | 16.7 | 0.0 | 0.0 | 0.0 | 0.0 | 0.0 | 0.0 | 0.0 | 16.7 | 33.2 | |
| | 400万円～450万円未満 | 8 | 3 | 2 | 0 | 0 | 1 | 1 | 0 | 1 | 0 | 0 | 0 | 0 | 0 | 0 | 0 | |
| | 100.0 | 37.5 | 25.0 | 0.0 | 0.0 | 12.5 | 12.5 | 0.0 | 12.5 | 0.0 | 0.0 | 0.0 | 0.0 | 0.0 | 0.0 | 0.0 | | |
| 450万円～500万円未満 | 2 | 0 | 1 | 0 | 0 | 0 | 1 | 0 | 0 | 0 | 0 | 0 | 0 | 0 | 0 | 0 | | |
| | 100.0 | 0.0 | 50.0 | 0.0 | 0.0 | 0.0 | 50.0 | 0.0 | 0.0 | 0.0 | 0.0 | 0.0 | 0.0 | 0.0 | 0.0 | 0.0 | | |
| 500万円～550万円未満 | 3 | 0 | 0 | 0 | 0 | 1 | 0 | 0 | 0 | 1 | 0 | 0 | 0 | 0 | 1 | 0 | | |
| | 100.0 | 0.0 | 0.0 | 0.0 | 0.0 | 33.4 | 0.0 | 0.0 | 0.0 | 33.3 | 0.0 | 0.0 | 0.0 | 0.0 | 33.3 | 0.0 | | |
| 550万円～600万円未満 | 2 | 0 | 0 | 0 | 0 | 0 | 0 | 0 | 0 | 0 | 0 | 0 | 0 | 0 | 2 | 0 | | |
| | 100.0 | 0.0 | 0.0 | 0.0 | 0.0 | 0.0 | 0.0 | 0.0 | 0.0 | 0.0 | 0.0 | 0.0 | 0.0 | 100.0 | 0.0 | 0.0 | | |
| 600万円～700万円未満 | 2 | 0 | 1 | 0 | 0 | 0 | 0 | 0 | 0 | 0 | 0 | 0 | 0 | 0 | 1 | 0 | | |
| | 100.0 | 0.0 | 50.0 | 0.0 | 0.0 | 0.0 | 0.0 | 0.0 | 0.0 | 0.0 | 0.0 | 0.0 | 0.0 | 0.0 | 50.0 | 0.0 | | |
| 700万円～800万円未満 | 0 | 0 | 0 | 0 | 0 | 0 | 0 | 0 | 0 | 0 | 0 | 0 | 0 | 0 | 0 | 0 | | |
| | 0.0 | 0.0 | 0.0 | 0.0 | 0.0 | 0.0 | 0.0 | 0.0 | 0.0 | 0.0 | 0.0 | 0.0 | 0.0 | 0.0 | 0.0 | 0.0 | | |
| 800万円以上 | 4 | 0 | 1 | 0 | 0 | 0 | 0 | 0 | 1 | 1 | 0 | 1 | 0 | 0 | 0 | 0 | | |
| | 100.0 | 0.0 | 25.0 | 0.0 | 0.0 | 0.0 | 0.0 | 0.0 | 25.0 | 25.0 | 0.0 | 25.0 | 0.0 | 0.0 | 0.0 | 0.0 | | |
| 無回答 | 66 | 12 | 7 | 11 | 4 | 2 | 4 | 7 | 0 | 0 | 1 | 1 | 2 | 1 | 4 | 1 | 9 | |
| | 100.0 | 18.2 | 10.6 | 16.7 | 6.1 | 3.0 | 6.1 | 10.6 | 0.0 | 0.0 | 1.5 | 1.5 | 3.0 | 1.5 | 6.1 | 1.5 | 13.6 | |

問25 現在の仕事は、どのような方法で探しましたか。(あてはまる番号全てに○(まる)をつけてください。)

| | | 合計 | 学校からの紹介 | 紹介人や知人からの | 家族や親戚、友人からの | 求人情報誌 | チラシ、企業の募集 | 新聞等の求人広告 | 就労センター(自立支援) | ク、(ハローワーク)母子家庭等 | 公的職業紹介機 | インターネット | その他 | 無回答 |
|----------|---------------|-----|---------|-----------|-------------|-------|-----------|----------|--------------|-----------------|---------|---------|-----|-----|
| 全体 | | 144 | 5 | 47 | 22 | 7 | 30 | 1 | 42 | 15 | | | | |
| | | - | 3.5 | 32.6 | 15.3 | 4.9 | 20.8 | 0.7 | 29.2 | 10.4 | | | | |
| 年齢別 | 19歳以下 | 0 | 0 | 0 | 0 | 0 | 0 | 0 | 0 | 0 | | | | |
| | 20歳～29歳 | 1 | 0 | 0 | 0 | 0 | 1 | 0 | 0 | 0 | | | | |
| | 30歳～39歳 | 33 | 1 | 7 | 8 | 3 | 14 | 1 | 3 | 5 | | | | |
| | 40歳～49歳 | 80 | 3 | 33 | 11 | 2 | 11 | 0 | 23 | 6 | | | | |
| | 50歳～59歳 | 27 | 1 | 6 | 3 | 2 | 3 | 0 | 16 | 3 | | | | |
| | 60歳以上 | 1 | 0 | 1 | 0 | 0 | 0 | 0 | 0 | 0 | | | | |
| | 無回答 | 2 | 0 | 0 | 0 | 0 | 0 | 1 | 0 | 0 | | | | |
| | | - | 0.0 | 0.0 | 0.0 | 0.0 | 50.0 | 0.0 | 0.0 | 50.0 | | | | |
| 圏域別 | 熊本 | 39 | 4 | 10 | 5 | 2 | 10 | 0 | 14 | 5 | | | | |
| | 宇城 | 9 | 0 | 3 | 1 | 0 | 1 | 0 | 3 | 2 | | | | |
| | 玉名 | 16 | 0 | 6 | 2 | 0 | 5 | 0 | 4 | 2 | | | | |
| | 鹿本 | 4 | 0 | 2 | 2 | 1 | 1 | 0 | 0 | 0 | | | | |
| | 菊池 | 17 | 0 | 1 | 8 | 2 | 6 | 1 | 2 | 2 | | | | |
| | 阿蘇 | 11 | 1 | 2 | 0 | 0 | 1 | 0 | 6 | 1 | | | | |
| | 上益城 | 9 | 0 | 4 | 1 | 0 | 0 | 0 | 4 | 0 | | | | |
| | 八代 | 11 | 0 | 5 | 1 | 0 | 2 | 0 | 2 | 2 | | | | |
| | 芦北 | 5 | 0 | 2 | 0 | 0 | 1 | 0 | 2 | 0 | | | | |
| | 球磨 | 15 | 0 | 9 | 1 | 2 | 0 | 0 | 3 | 1 | | | | |
| | 天草 | 8 | 0 | 3 | 1 | 0 | 3 | 0 | 2 | 0 | | | | |
| | | | - | 0.0 | 37.5 | 12.5 | 0.0 | 37.5 | 0.0 | 25.0 | 0.0 | | | |
| 現在の雇用形態別 | 正規社員 | 58 | 5 | 24 | 8 | 2 | 16 | 0 | 14 | 1 | | | | |
| | 派遣社員 | 19 | 0 | 2 | 11 | 4 | 12 | 0 | 1 | 0 | | | | |
| | パート・アルバイト等 | 9 | 0 | 4 | 3 | 1 | 2 | 0 | 1 | 0 | | | | |
| | 会社役員 | 6 | 0 | 1 | 0 | 0 | 0 | 0 | 4 | 1 | | | | |
| | 自営業 | 30 | 0 | 7 | 0 | 0 | 0 | 1 | 20 | 2 | | | | |
| | 家族が経営する会社等で雇用 | 11 | 0 | 9 | 0 | 0 | 0 | 0 | 1 | 1 | | | | |
| | その他 | 1 | 0 | 0 | 0 | 0 | 0 | 0 | 1 | 0 | | | | |
| | 無回答 | 10 | 0 | 0 | 0 | 0 | 0 | 0 | 0 | 10 | | | | |
| | | - | 0.0 | 0.0 | 0.0 | 0.0 | 0.0 | 0.0 | 0.0 | 100.0 | | | | |

問26 あなたが、仕事から帰宅する時刻は概ね何時頃ですか。(あてはまる番号1つに○(まる)をつけてください。)

| | | 合計 | 前午後 6時より も | ま午後 で6時 の8時 の間 | 時午後 まで8 の時 の10 の間 | 1午後 2時 10時 までの の間 | 深夜、 早朝 | 交代制 勤務な ど | 無回 答 |
|----------------------|------------|-------|------------------|-------------------------|-------------------------------|-------------------------------|-----------|-----------------|---------|
| 上段:実数 下段:割合 | | | | | | | | | |
| 全体 | | 144 | 21 | 49 | 22 | 4 | 7 | 31 | 10 |
| | | 100.0 | 14.6 | 34.0 | 15.3 | 2.8 | 4.9 | 21.5 | 6.9 |
| 現在の 雇用 形態 別 | 正規社員 | 58 | 5 | 26 | 9 | 1 | 3 | 14 | 0 |
| | | 100.0 | 8.6 | 44.9 | 15.5 | 1.7 | 5.2 | 24.1 | 0.0 |
| | 派遣社員 | 19 | 0 | 5 | 4 | 1 | 1 | 8 | 0 |
| | | 100.0 | 0.0 | 26.3 | 21.1 | 5.3 | 5.3 | 42.0 | 0.0 |
| | パート・アルバイト等 | 9 | 4 | 3 | 0 | 0 | 2 | 0 | 0 |
| | | 100.0 | 44.5 | 33.3 | 0.0 | 0.0 | 22.2 | 0.0 | 0.0 |
| | 会社役員 | 6 | 1 | 1 | 2 | 0 | 1 | 1 | 0 |
| | | 100.0 | 16.7 | 16.7 | 33.2 | 0.0 | 16.7 | 16.7 | 0.0 |
| | 自営業 | 30 | 7 | 10 | 5 | 1 | 0 | 7 | 0 |
| | | 100.0 | 23.3 | 33.4 | 16.7 | 3.3 | 0.0 | 23.3 | 0.0 |
| 家族が経営する会社等 で雇用 | 11 | 4 | 4 | 2 | 0 | 0 | 1 | 0 | |
| | 100.0 | 36.3 | 36.4 | 18.2 | 0.0 | 0.0 | 9.1 | 0.0 | |
| その他 | 1 | 0 | 0 | 0 | 1 | 0 | 0 | 0 | |
| | 100.0 | 0.0 | 0.0 | 0.0 | 100.0 | 0.0 | 0.0 | 0.0 | |
| 無回答 | 10 | 0 | 0 | 0 | 0 | 0 | 0 | 10 | |
| | 100.0 | 0.0 | 0.0 | 0.0 | 0.0 | 0.0 | 0.0 | 100.0 | |

問27 あなたは、現在の仕事にどの程度満足していますか。(あてはまる番号1つに○(まる)をつけてください。)

| | | 合計 | 満足 | やや満足 | やや不満 | 不満 | 無回答 |
|----------------|------------|-------|------|-------|------|-------|-----|
| 上段:実数 下段:割合 | | | | | | | |
| 全体 | | 144 | 23 | 57 | 39 | 14 | 11 |
| | | 100.0 | 16.0 | 39.6 | 27.1 | 9.7 | 7.6 |
| 現在の雇用形態別 | 正規社員 | 58 | 9 | 29 | 16 | 4 | 0 |
| | | 100.0 | 15.5 | 50.0 | 27.6 | 6.9 | 0.0 |
| | 派遣社員 | 19 | 1 | 6 | 9 | 3 | 0 |
| | | 100.0 | 5.3 | 31.6 | 47.3 | 15.8 | 0.0 |
| | パート・アルバイト等 | 9 | 1 | 1 | 3 | 4 | 0 |
| | | 100.0 | 11.1 | 11.1 | 33.3 | 44.5 | 0.0 |
| | 会社役員 | 6 | 4 | 2 | 0 | 0 | 0 |
| | | 100.0 | 66.7 | 33.3 | 0.0 | 0.0 | 0.0 |
| | 自営業 | 30 | 8 | 12 | 6 | 3 | 1 |
| | | 100.0 | 26.7 | 40.0 | 20.0 | 10.0 | 3.3 |
| 家族が経営する会社等で雇用 | 11 | 0 | 7 | 4 | 0 | 0 | |
| | 100.0 | 0.0 | 63.6 | 36.4 | 0.0 | 0.0 | |
| その他 | 1 | 0 | 0 | 1 | 0 | 0 | |
| | 100.0 | 0.0 | 0.0 | 100.0 | 0.0 | 0.0 | |
| 無回答 | 10 | 0 | 0 | 0 | 0 | 10 | |
| | 100.0 | 0.0 | 0.0 | 0.0 | 0.0 | 100.0 | |

問28 問27で「3. やや不満」、「4. 不満」と回答した方にお尋ねします。それ以外の方は、問29にお進みください。現在の仕事にどのような不満や悩み等を持っていますか(あてはまる番号全てに○(まる)をつけてください。)

| | | 合計 | 収入が低い | 勤務先が自宅から遠い | 休みをとりにくい、少ない | 社会保険が不十分 | 力が発揮できない | 自分の経験や能力が安定してない | 環境が合わない | 労働時間、職場 | 仕事の内容に不満がある | 育児に対する理解がない | 仕事がいけない、向いていない | 昇給、昇進が遅い、無い | その他 | 無回答 |
|---------------|------------|-------|-------|------------|--------------|----------|----------|-----------------|---------|---------|-------------|-------------|----------------|-------------|-----|-----|
| 全体 | | 53 | 37 | 3 | 28 | 4 | 5 | 8 | 12 | 7 | 4 | 2 | 14 | 6 | 1 | |
| | | - | 69.8 | 5.7 | 52.8 | 7.5 | 9.4 | 15.1 | 22.6 | 13.2 | 7.5 | 3.8 | 26.4 | 11.3 | 1.9 | |
| 現在の雇用形態別 | 正規社員 | 20 | 15 | 2 | 9 | 0 | 3 | 2 | 5 | 2 | 2 | 1 | 8 | 0 | 1 | |
| | | - | 75.0 | 10.0 | 45.0 | 0.0 | 15.0 | 10.0 | 25.0 | 10.0 | 10.0 | 5.0 | 40.0 | 0.0 | 5.0 | |
| | 派遣社員 | 12 | 8 | 0 | 11 | 2 | 0 | 5 | 6 | 2 | 2 | 0 | 2 | 0 | 0 | |
| | | - | 66.7 | 0.0 | 91.7 | 16.7 | 0.0 | 41.7 | 50.0 | 16.7 | 16.7 | 0.0 | 16.7 | 0.0 | 0.0 | |
| | パート・アルバイト等 | 7 | 7 | 1 | 0 | 2 | 1 | 0 | 1 | 1 | 0 | 0 | 4 | 2 | 0 | |
| | | - | 100.0 | 14.3 | 0.0 | 28.6 | 14.3 | 0.0 | 14.3 | 14.3 | 0.0 | 0.0 | 57.1 | 28.6 | 0.0 | |
| | 会社役員 | 0 | 0 | 0 | 0 | 0 | 0 | 0 | 0 | 0 | 0 | 0 | 0 | 0 | 0 | |
| | | - | 0.0 | 0.0 | 0.0 | 0.0 | 0.0 | 0.0 | 0.0 | 0.0 | 0.0 | 0.0 | 0.0 | 0.0 | 0.0 | |
| | 自営業 | 9 | 5 | 0 | 4 | 0 | 1 | 0 | 0 | 2 | 0 | 1 | 0 | 3 | 0 | |
| | | - | 55.6 | 0.0 | 44.4 | 0.0 | 11.1 | 0.0 | 0.0 | 22.2 | 0.0 | 11.1 | 0.0 | 33.3 | 0.0 | |
| 家族が経営する会社等で雇用 | 4 | 1 | 0 | 3 | 0 | 0 | 0 | 0 | 0 | 0 | 0 | 0 | 1 | 0 | | |
| | - | 25.0 | 0.0 | 75.0 | 0.0 | 0.0 | 0.0 | 0.0 | 0.0 | 0.0 | 0.0 | 0.0 | 25.0 | 0.0 | | |
| その他 | 1 | 1 | 0 | 1 | 0 | 0 | 1 | 0 | 0 | 0 | 0 | 0 | 0 | 0 | | |
| | - | 100.0 | 0.0 | 100.0 | 0.0 | 0.0 | 100.0 | 0.0 | 0.0 | 0.0 | 0.0 | 0.0 | 0.0 | 0.0 | | |
| 無回答 | 0 | 0 | 0 | 0 | 0 | 0 | 0 | 0 | 0 | 0 | 0 | 0 | 0 | 0 | | |
| | - | 0.0 | 0.0 | 0.0 | 0.0 | 0.0 | 0.0 | 0.0 | 0.0 | 0.0 | 0.0 | 0.0 | 0.0 | 0.0 | | |

問29 あなたは、現在の主な仕事以外に、別の仕事(副業)をしていますか。(あてはまる番号1つに○(まる)をつけてください。)

| | | 合計 | している | していない | 無回答 |
|----------|---------------|----------------|-----------|-------------|-------------|
| | | 上段:実数 下段:割合 | | | |
| 全体 | | 144 100.0 | 8 5.6 | 123 85.4 | 13 9.0 |
| 年齢別 | 19歳以下 | 0 0.0 | 0 0.0 | 0 0.0 | 0 0.0 |
| | 20歳～29歳 | 1 100.0 | 0 0.0 | 1 100.0 | 0 0.0 |
| | 30歳～39歳 | 33 100.0 | 1 3.0 | 28 84.9 | 4 12.1 |
| | 40歳～49歳 | 80 100.0 | 5 6.3 | 71 88.7 | 4 5.0 |
| | 50歳～59歳 | 27 100.0 | 2 7.4 | 20 74.1 | 5 18.5 |
| | 60歳以上 | 1 100.0 | 0 0.0 | 1 100.0 | 0 0.0 |
| | 無回答 | 2 100.0 | 0 0.0 | 2 100.0 | 0 0.0 |
| 現在の雇用形態別 | 正規社員 | 58 100.0 | 3 5.2 | 54 93.1 | 1 1.7 |
| | 派遣社員 | 19 100.0 | 1 5.3 | 18 94.7 | 0 0.0 |
| | パート・アルバイト等 | 9 100.0 | 1 11.1 | 8 88.9 | 0 0.0 |
| | 会社役員 | 6 100.0 | 0 0.0 | 5 83.3 | 1 16.7 |
| | 自営業 | 30 100.0 | 3 10.0 | 26 86.7 | 1 3.3 |
| | 家族が経営する会社等で雇用 | 11 100.0 | 0 0.0 | 11 100.0 | 0 0.0 |
| | その他 | 1 100.0 | 0 0.0 | 1 100.0 | 0 0.0 |
| | 無回答 | 10 100.0 | 0 0.0 | 0 0.0 | 10 100.0 |
| 勤労収入別 | 50万円未満 | 1 100.0 | 0 0.0 | 1 100.0 | 0 0.0 |
| | 50万円～100万円未満 | 4 100.0 | 1 25.0 | 3 75.0 | 0 0.0 |
| | 100万円～150万円未満 | 5 100.0 | 0 0.0 | 4 80.0 | 1 20.0 |
| | 150万円～200万円未満 | 8 100.0 | 0 0.0 | 8 100.0 | 0 0.0 |
| | 200万円～250万円未満 | 13 100.0 | 1 7.7 | 12 92.3 | 0 0.0 |
| | 250万円～300万円未満 | 9 100.0 | 1 11.1 | 8 88.9 | 0 0.0 |
| | 300万円～350万円未満 | 11 100.0 | 1 9.1 | 10 90.9 | 0 0.0 |
| | 350万円～400万円未満 | 6 100.0 | 0 0.0 | 6 100.0 | 0 0.0 |
| | 400万円～450万円未満 | 8 100.0 | 1 12.5 | 7 87.5 | 0 0.0 |
| | 450万円～500万円未満 | 2 100.0 | 0 0.0 | 2 100.0 | 0 0.0 |
| | 500万円～550万円未満 | 3 100.0 | 0 0.0 | 3 100.0 | 0 0.0 |
| | 550万円～600万円未満 | 2 100.0 | 0 0.0 | 2 100.0 | 0 0.0 |
| | 600万円～700万円未満 | 2 100.0 | 0 0.0 | 2 100.0 | 0 0.0 |
| | 700万円～800万円未満 | 0 0.0 | 0 0.0 | 0 0.0 | 0 0.0 |
| | 800万円以上 | 4 100.0 | 0 0.0 | 4 100.0 | 0 0.0 |
| | 無回答 | 66 100.0 | 3 4.5 | 51 77.3 | 12 18.2 |

問30 問29で「1. している」と回答した方にお尋ねします。それ以外の方は、問31にお進みください。現在の副業の職種は何ですか。(あてはまる番号全てに○(まる)をつけてください。)

| | | 合計 | 農林漁業 | 建設業 | 製造業 | 電気業・ガス 業・水道業 | 情報 通信業 | 運 輸業・ 郵便業 | 卸 売業・ 小売業 | 金 融業・ 保険業 | 不 動産業 | 宿 泊業・ 飲食業 | 医 療業・ 福祉業 | 生 活 関 連 サ ー ビ ス業 | 教 育 業 | 事 務 職 | そ の 他 | 無 回 答 |
|-------------|---------|----------------|------------|----------|----------|-----------------|-----------|-----------------|-----------------|-----------------|----------|-----------------|-----------------|---------------------------------------|-------------|-------------|-------------|-------------|
| | | 上段:実数 下段:割合 | | | | | | | | | | | | | | | | |
| 全体 | | 8 - | 4 50.0 | 0 0.0 | 0 0.0 | 0 0.0 | 0 0.0 | 0 0.0 | 2 25.0 | 0 0.0 | 0 0.0 | 0 0.0 | 0 0.0 | 0 0.0 | 0 0.0 | 0 0.0 | 2 25.0 | 0 0.0 |
| 年 齢 別 | 19歳以下 | 0 - | 0 0.0 | 0 0.0 | 0 0.0 | 0 0.0 | 0 0.0 | 0 0.0 | 0 0.0 | 0 0.0 | 0 0.0 | 0 0.0 | 0 0.0 | 0 0.0 | 0 0.0 | 0 0.0 | 0 0.0 | 0 0.0 |
| | 20歳～29歳 | 0 - | 0 0.0 | 0 0.0 | 0 0.0 | 0 0.0 | 0 0.0 | 0 0.0 | 0 0.0 | 0 0.0 | 0 0.0 | 0 0.0 | 0 0.0 | 0 0.0 | 0 0.0 | 0 0.0 | 0 0.0 | 0 0.0 |
| | 30歳～39歳 | 1 - | 1 100.0 | 0 0.0 | 0 0.0 | 0 0.0 | 0 0.0 | 0 0.0 | 0 0.0 | 0 0.0 | 0 0.0 | 0 0.0 | 0 0.0 | 0 0.0 | 0 0.0 | 0 0.0 | 0 0.0 | 0 0.0 |
| | 40歳～49歳 | 5 - | 3 60.0 | 0 0.0 | 0 0.0 | 0 0.0 | 0 0.0 | 0 0.0 | 1 20.0 | 0 0.0 | 0 0.0 | 0 0.0 | 0 0.0 | 0 0.0 | 0 0.0 | 0 0.0 | 1 20.0 | 0 0.0 |
| | 50歳～59歳 | 2 - | 0 0.0 | 0 0.0 | 0 0.0 | 0 0.0 | 0 0.0 | 0 0.0 | 1 50.0 | 0 0.0 | 0 0.0 | 0 0.0 | 0 0.0 | 0 0.0 | 0 0.0 | 0 0.0 | 1 50.0 | 0 0.0 |
| | 60歳以上 | 0 - | 0 0.0 | 0 0.0 | 0 0.0 | 0 0.0 | 0 0.0 | 0 0.0 | 0 0.0 | 0 0.0 | 0 0.0 | 0 0.0 | 0 0.0 | 0 0.0 | 0 0.0 | 0 0.0 | 0 0.0 | 0 0.0 |
| | 無回答 | 0 - | 0 0.0 | 0 0.0 | 0 0.0 | 0 0.0 | 0 0.0 | 0 0.0 | 0 0.0 | 0 0.0 | 0 0.0 | 0 0.0 | 0 0.0 | 0 0.0 | 0 0.0 | 0 0.0 | 0 0.0 | 0 0.0 |

問31 現在、仕事をしていない方にお尋ねします。それ以外の方は、問33にお進みください。現在、仕事をしていない理由は何ですか。(あてはまる番号全てに○(まる)をつけてください。)

| | | 合計 | 弱 自 分 の 病 気 ・ 病 | 育 児 の た め の 世 話 や | 他 の 家 族 の 世 話 の た め | つ 合 っ た 希 望 が 見 え な い | 自 分 の 希 望 に あ ら ず | 自 分 と 採 用 条 件 が あ ら ず | 得 難 い 技 術 ・ 資 格 | 就 職 す る た め に 困 ら な い | 勤 務 に 困 ら な い | そ の 他 | 無 回 答 |
|---------|---------|----------------|--------------------------------------|---|--|---|---|---|--------------------------------------|---|---------------------------------|-------------|-------------|
| | | 上段:実数 下段:割合 | | | | | | | | | | | |
| 全体 | | 144 - | 3 2.1 | 4 2.8 | 0 0.0 | 2 1.4 | 2 1.4 | 3 2.1 | 0 0.0 | 4 2.8 | 134 93.1 | | |
| 年齢別 | 19歳以下 | 0 - | 0 0.0 | 0 0.0 | 0 0.0 | 0 0.0 | 0 0.0 | 0 0.0 | 0 0.0 | 0 0.0 | 0 0.0 | 0 0.0 | 0 0.0 |
| | 20歳～29歳 | 1 - | 0 0.0 | 0 0.0 | 0 0.0 | 0 0.0 | 0 0.0 | 0 0.0 | 0 0.0 | 0 0.0 | 0 0.0 | 0 0.0 | 1 100.0 |
| | 30歳～39歳 | 33 - | 1 3.0 | 1 3.0 | 0 0.0 | 0 0.0 | 0 0.0 | 3 9.1 | 0 0.0 | 0 0.0 | 0 0.0 | 29 87.9 | |
| | 40歳～49歳 | 80 - | 1 1.3 | 2 2.5 | 0 0.0 | 1 1.3 | 1 1.3 | 0 0.0 | 0 0.0 | 0 0.0 | 4 5.0 | 76 95.0 | |
| | 50歳～59歳 | 27 - | 1 3.7 | 0 0.0 | 0 0.0 | 3 3.7 | 1 3.7 | 0 0.0 | 0 0.0 | 0 0.0 | 0 0.0 | 26 96.3 | |
| | 60歳以上 | 1 - | 0 0.0 | 0 0.0 | 0 0.0 | 0 0.0 | 0 0.0 | 0 0.0 | 0 0.0 | 0 0.0 | 0 0.0 | 1 100.0 | |
| | 無回答 | 2 - | 0 0.0 | 1 50.0 | 0 0.0 | 0 0.0 | 0 0.0 | 0 0.0 | 0 0.0 | 0 0.0 | 0 0.0 | 1 50.0 | |
| | 圏域別 | 熊本 | 39 - | 0 0.0 | 2 5.1 | 0 0.0 | 1 2.6 | 1 2.6 | 2 5.1 | 0 0.0 | 0 0.0 | 1 2.6 | 35 89.7 |
| 宇城 | | 9 - | 0 0.0 | 0 0.0 | 0 0.0 | 0 0.0 | 0 0.0 | 0 0.0 | 0 0.0 | 0 0.0 | 0 0.0 | 9 100.0 | |
| 玉名 | | 16 - | 2 12.5 | 0 0.0 | 0 0.0 | 1 6.3 | 1 6.3 | 0 0.0 | 0 0.0 | 0 0.0 | 0 0.0 | 14 87.5 | |
| 鹿本 | | 4 - | 0 0.0 | 0 0.0 | 0 0.0 | 0 0.0 | 0 0.0 | 0 0.0 | 0 0.0 | 0 0.0 | 0 0.0 | 4 100.0 | |
| 菊池 | | 17 - | 0 0.0 | 0 0.0 | 0 0.0 | 0 0.0 | 0 0.0 | 0 0.0 | 0 0.0 | 0 0.0 | 1 5.9 | 16 94.1 | |
| 阿蘇 | | 11 - | 0 0.0 | 0 0.0 | 0 0.0 | 0 0.0 | 0 0.0 | 1 9.1 | 0 0.0 | 0 0.0 | 0 0.0 | 10 90.9 | |
| 上益城 | | 9 - | 0 0.0 | 0 0.0 | 0 0.0 | 0 0.0 | 0 0.0 | 0 0.0 | 0 0.0 | 0 0.0 | 0 0.0 | 9 100.0 | |
| 八代 | | 11 - | 1 9.1 | 2 18.2 | 0 0.0 | 0 0.0 | 0 0.0 | 0 0.0 | 0 0.0 | 0 0.0 | 2 18.2 | 9 81.8 | |
| 芦北 | | 5 - | 0 0.0 | 0 0.0 | 0 0.0 | 0 0.0 | 0 0.0 | 0 0.0 | 0 0.0 | 0 0.0 | 0 0.0 | 5 100.0 | |
| 球磨 | | 15 - | 0 0.0 | 0 0.0 | 0 0.0 | 0 0.0 | 0 0.0 | 0 0.0 | 0 0.0 | 0 0.0 | 0 0.0 | 15 100.0 | |
| 天草 | | 8 - | 0 0.0 | 0 0.0 | 0 0.0 | 0 0.0 | 0 0.0 | 0 0.0 | 0 0.0 | 0 0.0 | 0 0.0 | 8 100.0 | |
| 同居者の有無別 | | 有り | 95 - | 2 2.1 | 1 1.1 | 0 0.0 | 2 2.1 | 2 2.1 | 1 1.1 | 0 0.0 | 3 3.2 | 89 93.7 | |
| | 無し | 49 - | 1 2.0 | 3 6.1 | 0 0.0 | 0 0.0 | 0 0.0 | 2 4.1 | 0 0.0 | 1 2.0 | 45 91.8 | | |

問32 今後、仕事に就きたいと思えますか。(あてはまる番号1つに○(まる)をつけてください。)

| | | 合計 | 現在、 している、 仕事を探 | 将来的 には仕事 をしたい | 仕事を するつも りはない | 分 から ない | 無 回 答 |
|-------------|---------|----------------|----------------------|---------------------|---------------------|---------------|-------------|
| | | 上段:実数 下段:割合 | | | | | |
| 全体 | | 144 100.0 | 3 2.1 | 4 2.8 | 2 1.4 | 1 0.7 | 134 93.0 |
| 年 齢 別 | 19歳以下 | 0 0.0 | 0 0.0 | 0 0.0 | 0 0.0 | 0 0.0 | 0 0.0 |
| | 20歳～29歳 | 1 100.0 | 0 0.0 | 0 0.0 | 0 0.0 | 0 0.0 | 1 100.0 |
| | 30歳～39歳 | 33 100.0 | 2 6.1 | 2 6.1 | 0 0.0 | 0 0.0 | 29 87.8 |
| | 40歳～49歳 | 80 100.0 | 1 1.3 | 1 1.3 | 1 1.3 | 1 1.3 | 76 94.8 |
| | 50歳～59歳 | 27 100.0 | 0 0.0 | 1 3.7 | 0 0.0 | 0 0.0 | 26 96.3 |
| | 60歳以上 | 1 100.0 | 0 0.0 | 0 0.0 | 0 0.0 | 0 0.0 | 1 100.0 |
| | 無回答 | 2 100.0 | 0 0.0 | 0 0.0 | 1 50.0 | 0 0.0 | 1 50.0 |

問33 父子世帯になって就職活動をする際に困ったことは何ですか。(あてはまる番号全てに○(まる)をつけてください。)

| | | 合計 | なばどこ かいにか 分談られ | が自分 と採 用条件 | か 見 た 職 立 中 の 託 | か 求 人 自 体 が 少 な | か 設 が 就 職 後 の 保 育 施 ら | れ た こ と が 世 帯 で あ る 問 題 視 さ | そ の 他 | は 特 に 困 っ た こ と | こ 就 職 活 動 を し た | 無 回 答 |
|-----|---------|----------------|----------------------|------------------|--------------------------------------|--------------------------------------|---|--|-------------|--------------------------------------|--------------------------------------|-------------|
| | | 上段:実数 下段:割合 | | | | | | | | | | |
| 全体 | | 144 - | 4 2.8 | 31 21.5 | 3 2.1 | 22 15.3 | 1 0.7 | 7 4.9 | 25 17.4 | 65 45.1 | 46 31.9 | 10 6.9 |
| 年齢別 | 19歳以下 | 0 - | 0 0.0 | 0 0.0 | 0 0.0 | 0 0.0 | 0 0.0 | 0 0.0 | 0 0.0 | 0 0.0 | 0 0.0 | 0 0.0 |
| | 20歳～29歳 | 1 - | 0 0.0 | 1 100.0 | 0 0.0 | 0 0.0 | 0 0.0 | 0 0.0 | 0 0.0 | 0 0.0 | 0 0.0 | 0 0.0 |
| | 30歳～39歳 | 33 - | 1 3.0 | 11 33.3 | 3 9.1 | 8 24.2 | 1 3.0 | 4 12.1 | 3 9.1 | 9 27.3 | 10 30.3 | 1 3.0 |
| | 40歳～49歳 | 80 - | 1 1.3 | 15 18.8 | 0 0.0 | 11 13.8 | 0 0.0 | 3 3.8 | 18 22.5 | 40 50.0 | 29 36.3 | 4 5.0 |
| | 50歳～59歳 | 27 - | 2 7.4 | 3 11.1 | 0 0.0 | 2 7.4 | 0 0.0 | 0 0.0 | 4 14.8 | 15 55.6 | 6 22.2 | 5 18.5 |
| | 60歳以上 | 1 - | 0 0.0 | 1 100.0 | 0 0.0 | 1 100.0 | 0 0.0 | 0 0.0 | 0 0.0 | 0 0.0 | 0 0.0 | 0 0.0 |
| | 無回答 | 2 - | 0 0.0 | 0 0.0 | 0 0.0 | 0 0.0 | 0 0.0 | 0 0.0 | 0 0.0 | 1 50.0 | 1 50.0 | 0 0.0 |
| 圏域別 | 熊本 | 39 - | 1 2.6 | 7 17.9 | 0 0.0 | 6 15.4 | 0 0.0 | 2 5.1 | 6 15.4 | 21 53.8 | 17 43.6 | 2 5.1 |
| | 宇城 | 9 - | 1 11.1 | 1 11.1 | 0 0.0 | 0 0.0 | 0 0.0 | 1 11.1 | 3 33.3 | 5 55.6 | 3 33.3 | 1 11.1 |
| | 玉名 | 16 - | 1 6.3 | 3 18.8 | 0 0.0 | 2 12.5 | 0 0.0 | 0 0.0 | 4 25.0 | 9 56.3 | 3 18.8 | 2 12.5 |
| | 鹿本 | 4 - | 0 0.0 | 2 50.0 | 1 25.0 | 1 25.0 | 0 0.0 | 0 0.0 | 0 0.0 | 2 50.0 | 2 25.0 | 0 0.0 |
| | 菊池 | 17 - | 1 5.9 | 7 41.2 | 1 5.9 | 5 29.4 | 1 5.9 | 2 11.8 | 2 11.8 | 6 35.3 | 2 11.8 | 0 0.0 |
| | 阿蘇 | 11 - | 0 0.0 | 1 9.1 | 0 0.0 | 1 9.1 | 0 0.0 | 2 18.2 | 3 27.3 | 3 27.3 | 4 36.4 | 1 9.1 |
| | 上益城 | 9 - | 0 0.0 | 2 22.2 | 0 0.0 | 1 11.1 | 0 0.0 | 0 0.0 | 1 11.1 | 5 55.6 | 1 11.1 | 1 11.1 |
| | 八代 | 11 - | 0 0.0 | 2 18.2 | 0 0.0 | 2 18.2 | 0 0.0 | 0 0.0 | 2 18.2 | 4 36.4 | 4 36.4 | 2 18.2 |
| | 芦北 | 5 - | 0 0.0 | 1 20.0 | 0 0.0 | 0 0.0 | 0 0.0 | 0 0.0 | 0 0.0 | 2 40.0 | 2 40.0 | 0 0.0 |
| | 球磨 | 15 - | 0 0.0 | 4 26.7 | 0 0.0 | 3 20.0 | 0 0.0 | 0 0.0 | 2 13.3 | 5 33.3 | 4 26.7 | 1 6.7 |
| | 天草 | 8 - | 0 0.0 | 1 12.5 | 1 12.5 | 1 12.5 | 0 0.0 | 0 0.0 | 2 25.0 | 3 37.5 | 5 62.5 | 0 0.0 |
| | 同居者の有無別 | 有り | 95 - | 2 2.1 | 20 21.1 | 1 1.1 | 14 14.7 | 0 0.0 | 5 5.3 | 18 18.9 | 47 49.5 | 28 29.5 |
| 無し | | 49 - | 2 4.1 | 11 22.4 | 2 4.1 | 8 16.3 | 1 2.0 | 2 4.1 | 7 14.3 | 18 36.7 | 18 36.7 | 1 2.0 |

問34 今後、取得したい技能や資格は何ですか。(あてはまる番号全てに○(まる)をつけてください。)

| | | 合計 | 簿記、珠算 | 医療事務 | 師看護師・准看護 | 栄養士、調理師 | ケアマネー | 介護福祉士、ホームヘルパー | 理容師、美容師 | 保育士、教員 | パソコン関連 | 自動車運転免許 | その他 | 特になし | 無回答 |
|----------------|---------|----------|----------|----------|----------|----------|-----------|---------------|----------|----------|------------|----------|------------|------------|-----------|
| 上段:実数 下段:割合 | | | | | | | | | | | | | | | |
| 全体 | | 144 - | 3 2.1 | 2 1.4 | 1 0.7 | 3 2.1 | 6 4.2 | 11 7.6 | 0 0.0 | 1 0.7 | 13 9.0 | 4 2.8 | 25 17.4 | 84 58.3 | 11 7.6 |
| 年齢別 | 19歳以下 | 0 - | 0 0.0 | 0 0.0 | 0 0.0 | 0 0.0 | 0 0.0 | 0 0.0 | 0 0.0 | 0 0.0 | 0 0.0 | 0 0.0 | 0 0.0 | 0 0.0 | 0 0.0 |
| | 20歳～29歳 | 1 - | 0 0.0 | 0 0.0 | 0 0.0 | 0 0.0 | 0 0.0 | 0 0.0 | 0 0.0 | 0 0.0 | 0 0.0 | 0 0.0 | 0 0.0 | 1 100.0 | 0 0.0 |
| | 30歳～39歳 | 33 - | 1 3.0 | 1 3.0 | 1 3.0 | 1 3.0 | 4 12.1 | 8 24.2 | 0 0.0 | 0 0.0 | 1 3.0 | 1 3.0 | 6 18.2 | 19 57.6 | 0 0.0 |
| | 40歳～49歳 | 80 - | 2 2.5 | 1 1.3 | 0 0.0 | 1 1.3 | 2 2.5 | 3 3.8 | 0 0.0 | 1 1.3 | 9 11.3 | 2 2.5 | 14 17.5 | 44 55.0 | 8 10.0 |
| | 50歳～59歳 | 27 - | 0 0.0 | 0 0.0 | 0 0.0 | 1 3.7 | 0 0.0 | 0 0.0 | 0 0.0 | 0 0.0 | 2 7.4 | 1 3.7 | 5 18.5 | 18 66.7 | 3 11.1 |
| | 60歳以上 | 1 - | 0 0.0 | 0 0.0 | 0 0.0 | 0 0.0 | 0 0.0 | 0 0.0 | 0 0.0 | 0 0.0 | 1 100.0 | 0 0.0 | 0 0.0 | 0 0.0 | 0 0.0 |
| | 無回答 | 2 - | 0 0.0 | 0 0.0 | 0 0.0 | 0 0.0 | 0 0.0 | 0 0.0 | 0 0.0 | 0 0.0 | 0 0.0 | 0 0.0 | 0 0.0 | 2 100.0 | 0 0.0 |

5. 住宅の状況

問35 現在の住居は、次のどれに該当しますか。(あてはまる番号1つに○(まる)をつけてください。)

| | | 合計 | 義持家(家族名を含む) | 賃貸住宅(6を除く) | 公営住宅 | 社宅、寮 | 応急仮設住宅 | みなし仮設住宅 | 同居親類・知人宅に | その他 | 無回答 |
|---------|---------|----------------|-------------|------------|----------|----------|-----------|-----------|------------|----------|----------|
| | | 上段:実数 下段:割合 | | | | | | | | | |
| 全体 | | 144 100.0 | 88 61.0 | 20 13.9 | 4 2.8 | 0 0.0 | 2 1.4 | 1 0.7 | 25 17.4 | 1 0.7 | 3 2.1 |
| 年齢別 | 19歳以下 | 0 0.0 | 0 0.0 | 0 0.0 | 0 0.0 | 0 0.0 | 0 0.0 | 0 0.0 | 0 0.0 | 0 0.0 | 0 0.0 |
| | 20歳～29歳 | 1 100.0 | 1 100.0 | 0 0.0 | 0 0.0 | 0 0.0 | 0 0.0 | 0 0.0 | 0 0.0 | 0 0.0 | 0 0.0 |
| | 30歳～39歳 | 33 100.0 | 18 54.5 | 9 27.3 | 3 9.1 | 0 0.0 | 1 3.0 | 0 0.0 | 2 6.1 | 0 0.0 | 0 0.0 |
| | 40歳～49歳 | 80 100.0 | 49 61.0 | 10 12.5 | 1 1.3 | 0 0.0 | 1 1.3 | 1 1.3 | 17 21.3 | 0 0.0 | 1 1.3 |
| | 50歳～59歳 | 27 100.0 | 19 70.4 | 0 0.0 | 0 0.0 | 0 0.0 | 0 0.0 | 0 0.0 | 5 18.5 | 1 3.7 | 2 7.4 |
| | 60歳以上 | 1 100.0 | 0 0.0 | 0 0.0 | 0 0.0 | 0 0.0 | 0 0.0 | 0 0.0 | 1 100.0 | 0 0.0 | 0 0.0 |
| | 無回答 | 2 100.0 | 1 50.0 | 1 50.0 | 0 0.0 | 0 0.0 | 0 0.0 | 0 0.0 | 0 0.0 | 0 0.0 | 0 0.0 |
| 圏域別 | 熊本 | 39 100.0 | 22 56.5 | 7 17.9 | 2 5.1 | 0 0.0 | 0 0.0 | 0 0.0 | 5 12.8 | 1 2.6 | 2 5.1 |
| | 宇城 | 9 100.0 | 8 88.9 | 1 11.1 | 0 0.0 | 0 0.0 | 0 0.0 | 0 0.0 | 0 0.0 | 0 0.0 | 0 0.0 |
| | 玉名 | 16 100.0 | 12 74.9 | 0 0.0 | 1 6.3 | 0 0.0 | 0 0.0 | 0 0.0 | 3 18.8 | 0 0.0 | 0 0.0 |
| | 鹿本 | 4 100.0 | 0 0.0 | 1 25.0 | 0 0.0 | 0 0.0 | 0 0.0 | 0 0.0 | 3 75.0 | 0 0.0 | 0 0.0 |
| | 菊池 | 17 100.0 | 7 41.2 | 8 47.0 | 1 5.9 | 0 0.0 | 0 0.0 | 0 0.0 | 1 5.9 | 0 0.0 | 0 0.0 |
| | 阿蘇 | 11 100.0 | 10 90.9 | 0 0.0 | 0 0.0 | 0 0.0 | 1 9.1 | 0 0.0 | 0 0.0 | 0 0.0 | 0 0.0 |
| | 上益城 | 9 100.0 | 3 33.4 | 1 11.1 | 0 0.0 | 0 0.0 | 1 11.1 | 1 11.1 | 3 33.3 | 0 0.0 | 0 0.0 |
| | 八代 | 11 100.0 | 7 63.6 | 1 9.1 | 0 0.0 | 0 0.0 | 0 0.0 | 0 0.0 | 2 18.2 | 0 0.0 | 1 9.1 |
| | 芦北 | 5 100.0 | 4 80.0 | 0 0.0 | 0 0.0 | 0 0.0 | 0 0.0 | 0 0.0 | 1 20.0 | 0 0.0 | 0 0.0 |
| | 球磨 | 15 100.0 | 9 60.0 | 1 6.7 | 0 0.0 | 0 0.0 | 0 0.0 | 0 0.0 | 5 33.3 | 0 0.0 | 0 0.0 |
| | 天草 | 8 100.0 | 6 75.0 | 0 0.0 | 0 0.0 | 0 0.0 | 0 0.0 | 0 0.0 | 2 25.0 | 0 0.0 | 0 0.0 |
| 同居者の有無別 | 有り | 95 100.0 | 64 67.1 | 1 1.1 | 1 1.1 | 0 0.0 | 1 1.1 | 1 1.1 | 24 25.3 | 0 0.0 | 3 3.2 |
| | 無し | 49 100.0 | 24 49.1 | 19 38.8 | 3 6.1 | 0 0.0 | 1 2.0 | 0 0.0 | 1 2.0 | 1 2.0 | 0 0.0 |

6. 生計の状況

問38 あなたの世帯の生活費は、次のどれによってまかなわれていますか。(あてはまる番号全てに○(まる)をつけてください。)

| | | 合計 | 自分の 収入 による 仕事に よる | 自分の 仕事に よる 家族 収入 | 児童扶 養手 当 | 生活保 護費 | 遺族年 金 | 年齢 (障害 年金、 老 | その 他の 年金 | 家賃 収入 、配 当 | 養育 費 | 慰謝 料 | その 他 | 無回 答 |
|-----|---------|----------------|-------------------------------|------------------------------|----------------|-----------|----------|-----------------------|----------------|---------------------|----------|-----------|----------|---------|
| | | 上段:実数 下段:割合 | | | | | | | | | | | | |
| 全体 | | 144 - | 137 95.1 | 56 38.9 | 91 63.2 | 0 0.0 | 1 0.7 | 8 5.6 | 5 3.5 | 5 3.5 | 0 0.0 | 11 7.6 | 3 2.1 | |
| 年齢別 | 19歳以下 | 0 - | 0 0.0 | 0 0.0 | 0 0.0 | 0 0.0 | 0 0.0 | 0 0.0 | 0 0.0 | 0 0.0 | 0 0.0 | 0 0.0 | 0 0.0 | |
| | 20歳～29歳 | 1 - | 1 100.0 | 1 100.0 | 1 100.0 | 0 0.0 | 0 0.0 | 0 0.0 | 0 0.0 | 0 0.0 | 0 0.0 | 0 0.0 | 0 0.0 | |
| | 30歳～39歳 | 33 - | 30 90.9 | 11 33.3 | 22 66.7 | 0 0.0 | 0 0.0 | 1 3.0 | 0 0.0 | 1 3.0 | 0 0.0 | 2 6.1 | 0 0.0 | |
| | 40歳～49歳 | 80 - | 78 97.5 | 31 38.8 | 51 63.8 | 0 0.0 | 0 0.0 | 5 6.3 | 5 6.3 | 4 5.0 | 0 0.0 | 8 10.0 | 1 1.3 | |
| | 50歳～59歳 | 27 - | 25 92.6 | 12 44.4 | 15 55.6 | 0 0.0 | 1 3.7 | 2 7.4 | 0 0.0 | 0 0.0 | 0 0.0 | 1 3.7 | 2 7.4 | |
| | 60歳以上 | 1 - | 1 100.0 | 1 100.0 | 1 100.0 | 0 0.0 | 0 0.0 | 0 0.0 | 0 0.0 | 0 0.0 | 0 0.0 | 0 0.0 | 0 0.0 | |
| | 無回答 | 2 - | 2 100.0 | 0 0.0 | 1 50.0 | 0 0.0 | 0 0.0 | 0 0.0 | 0 0.0 | 0 0.0 | 0 0.0 | 0 0.0 | 0 0.0 | |

問39 あなたは、現在、生活保護、公的年金、児童扶養手当を受給していますか。(手当等の種類に応じ、あてはまる番号1つに○(まる)をつけてください。)

① 生活保護

| | | 合計 | | 受給している | 受給していない | 無回答 |
|---------|---------|-------|-------|--------|---------|-----|
| | | 上段:実数 | 下段:割合 | | | |
| 全体 | | 144 | 0 | 138 | 6 | |
| | | 100.0 | 0.0 | 95.8 | 4.2 | |
| 年齢別 | 19歳以下 | 0 | 0 | 0 | 0 | |
| | | 0.0 | 0.0 | 0.0 | 0.0 | |
| | 20歳～29歳 | 1 | 0 | 1 | 0 | |
| | | 100.0 | 0.0 | 100.0 | 0.0 | |
| | 30歳～39歳 | 33 | 0 | 33 | 0 | |
| | | 100.0 | 0.0 | 100.0 | 0.0 | |
| | 40歳～49歳 | 80 | 0 | 77 | 3 | |
| | | 100.0 | 0.0 | 96.2 | 3.8 | |
| 50歳～59歳 | 27 | 0 | 25 | 2 | | |
| | 100.0 | 0.0 | 92.6 | 7.4 | | |
| 60歳以上 | 1 | 0 | 1 | 0 | | |
| | 100.0 | 0.0 | 100.0 | 0.0 | | |
| 無回答 | 2 | 0 | 1 | 1 | | |
| | 100.0 | 0.0 | 50.0 | 50.0 | | |

② 公的年金

| | | 合計 | | 受給している | 受給していない | 無回答 |
|---------|---------|-------|-------|--------|---------|-----|
| | | 上段:実数 | 下段:割合 | | | |
| 全体 | | 144 | 0 | 138 | 6 | |
| | | 100.0 | 0.0 | 95.8 | 4.2 | |
| 年齢別 | 19歳以下 | 0 | 0 | 0 | 0 | |
| | | 0.0 | 0.0 | 0.0 | 0.0 | |
| | 20歳～29歳 | 1 | 0 | 1 | 0 | |
| | | 100.0 | 0.0 | 100.0 | 0.0 | |
| | 30歳～39歳 | 33 | 0 | 33 | 0 | |
| | | 100.0 | 0.0 | 100.0 | 0.0 | |
| | 40歳～49歳 | 80 | 0 | 77 | 3 | |
| | | 100.0 | 0.0 | 96.2 | 3.8 | |
| 50歳～59歳 | 27 | 0 | 25 | 2 | | |
| | 100.0 | 0.0 | 92.6 | 7.4 | | |
| 60歳以上 | 1 | 0 | 1 | 0 | | |
| | 100.0 | 0.0 | 100.0 | 0.0 | | |
| 無回答 | 2 | 0 | 1 | 1 | | |
| | 100.0 | 0.0 | 50.0 | 50.0 | | |

③ 児童扶養手当

| | | 合計 | | 満額受給している | 一部減額受給している額 | 受給していない | 無回答 |
|---------|---------|-------|-------|----------|-------------|---------|-----|
| | | 上段:実数 | 下段:割合 | | | | |
| 全体 | | 144 | 34 | 84 | 23 | 3 | |
| | | 100.0 | 23.6 | 58.3 | 16.0 | 2.1 | |
| 年齢別 | 19歳以下 | 0 | 0 | 0 | 0 | 0 | |
| | | 0.0 | 0.0 | 0.0 | 0.0 | 0.0 | |
| | 20歳～29歳 | 1 | 1 | 0 | 0 | 0 | |
| | | 100.0 | 100.0 | 0.0 | 0.0 | 0.0 | |
| | 30歳～39歳 | 33 | 14 | 15 | 4 | 0 | |
| | | 100.0 | 42.4 | 45.5 | 12.1 | 0.0 | |
| | 40歳～49歳 | 80 | 11 | 54 | 14 | 1 | |
| | | 100.0 | 13.8 | 67.4 | 17.5 | 1.3 | |
| 50歳～59歳 | 27 | 8 | 12 | 5 | 2 | | |
| | 100.0 | 29.6 | 44.5 | 18.5 | 7.4 | | |
| 60歳以上 | 1 | 0 | 1 | 0 | 0 | | |
| | 100.0 | 0.0 | 100.0 | 0.0 | 0.0 | | |
| 無回答 | 2 | 0 | 2 | 0 | 0 | | |
| | 100.0 | 0.0 | 100.0 | 0.0 | 0.0 | | |

問40 あなたの世帯について、平成28年の収入額を記入してください。(収入の種別に応じ、口(しかく)の中に数字を記入してください。)

① 世帯全員の合計収入

| | | 合計 | 50万円未満 | 150万円未満 | 110万円未満 | 210万円未満 | 220万円未満 | 320万円未満 | 330万円未満 | 430万円未満 | 440万円未満 | 540万円未満 | 550万円未満 | 650万円未満 | 760万円未満 | 870万円未満 | 800万円以上 | 無回答 | |
|---------------|------------|-------|--------|---------|---------|---------|---------|---------|---------|---------|---------|---------|---------|---------|---------|---------|---------|-------|-------|
| | | 上段:実数 | | | | | | | | | | | | | | | | | 下段:割合 |
| 全体 | | 144 | 2 | 1 | 0 | 4 | 5 | 12 | 10 | 5 | 6 | 3 | 8 | 2 | 4 | 1 | 4 | 77 | |
| | | 100.0 | 1.4 | 0.7 | 0.0 | 2.8 | 3.5 | 8.3 | 6.9 | 3.5 | 4.2 | 2.1 | 5.6 | 1.4 | 2.8 | 0.7 | 2.8 | 53.3 | |
| 年齢別 | 19歳以下 | 0 | 0 | 0 | 0 | 0 | 0 | 0 | 0 | 0 | 0 | 0 | 0 | 0 | 0 | 0 | 0 | 0 | |
| | | 0.0 | 0.0 | 0.0 | 0.0 | 0.0 | 0.0 | 0.0 | 0.0 | 0.0 | 0.0 | 0.0 | 0.0 | 0.0 | 0.0 | 0.0 | 0.0 | 0.0 | |
| | 20歳～29歳 | 1 | 0 | 0 | 0 | 0 | 0 | 0 | 0 | 0 | 1 | 0 | 0 | 0 | 0 | 0 | 0 | 0 | |
| | | 100.0 | 0.0 | 0.0 | 0.0 | 0.0 | 0.0 | 0.0 | 0.0 | 0.0 | 100.0 | 0.0 | 0.0 | 0.0 | 0.0 | 0.0 | 0.0 | 0.0 | |
| | 30歳～39歳 | 33 | 1 | 0 | 0 | 2 | 3 | 6 | 2 | 1 | 1 | 1 | 0 | 1 | 1 | 0 | 0 | 14 | |
| | | 100.0 | 3.0 | 0.0 | 0.0 | 6.1 | 9.1 | 18.2 | 6.1 | 3.0 | 3.0 | 3.0 | 0.0 | 3.0 | 3.0 | 0.0 | 0.0 | 42.5 | |
| | 40歳～49歳 | 80 | 0 | 1 | 0 | 2 | 1 | 5 | 5 | 3 | 1 | 1 | 6 | 1 | 2 | 1 | 3 | 48 | |
| | 100.0 | 0.0 | 1.3 | 0.0 | 2.5 | 1.3 | 6.3 | 6.3 | 3.8 | 1.3 | 1.3 | 7.5 | 1.3 | 2.5 | 1.3 | 3.8 | 59.5 | | |
| 50歳～59歳 | 27 | 1 | 0 | 0 | 0 | 1 | 1 | 3 | 1 | 3 | 1 | 2 | 0 | 1 | 0 | 1 | 12 | | |
| | 100.0 | 3.7 | 0.0 | 0.0 | 0.0 | 3.7 | 3.7 | 11.1 | 3.7 | 11.1 | 3.7 | 7.4 | 0.0 | 3.7 | 0.0 | 3.7 | 44.5 | | |
| 60歳以上 | 1 | 0 | 0 | 0 | 0 | 0 | 0 | 0 | 0 | 0 | 0 | 0 | 0 | 0 | 0 | 0 | 1 | | |
| | 100.0 | 0.0 | 0.0 | 0.0 | 0.0 | 0.0 | 0.0 | 0.0 | 0.0 | 0.0 | 0.0 | 0.0 | 0.0 | 0.0 | 0.0 | 0.0 | 100.0 | | |
| 無回答 | 2 | 0 | 0 | 0 | 0 | 0 | 0 | 0 | 0 | 0 | 0 | 0 | 0 | 0 | 0 | 0 | 2 | | |
| | 100.0 | 0.0 | 0.0 | 0.0 | 0.0 | 0.0 | 0.0 | 0.0 | 0.0 | 0.0 | 0.0 | 0.0 | 0.0 | 0.0 | 0.0 | 0.0 | 100.0 | | |
| 同居者の有無別 | 有り | 95 | 1 | 0 | 0 | 3 | 9 | 3 | 2 | 4 | 3 | 8 | 0 | 2 | 1 | 2 | 57 | | |
| | | 100.0 | 1.1 | 0.0 | 0.0 | 3.2 | 9.5 | 3.2 | 2.1 | 4.2 | 3.2 | 8.4 | 0.0 | 2.1 | 1.1 | 2.1 | 59.8 | | |
| 無し | 49 | 1 | 1 | 0 | 4 | 2 | 3 | 7 | 3 | 2 | 0 | 2 | 2 | 2 | 0 | 2 | 20 | | |
| | 100.0 | 2.0 | 2.0 | 0.0 | 8.2 | 4.1 | 6.1 | 14.3 | 6.1 | 4.1 | 0.0 | 0.0 | 4.1 | 4.1 | 0.0 | 4.1 | 40.8 | | |
| 原因別 | 離婚 | 126 | 2 | 1 | 0 | 4 | 5 | 12 | 7 | 5 | 5 | 1 | 6 | 1 | 2 | 1 | 4 | 70 | |
| | | 100.0 | 1.6 | 0.8 | 0.0 | 3.2 | 4.0 | 9.5 | 5.6 | 4.0 | 4.0 | 0.8 | 4.8 | 0.8 | 1.6 | 0.8 | 3.2 | 55.3 | |
| | 未婚の父 | 2 | 0 | 0 | 0 | 0 | 0 | 0 | 0 | 0 | 0 | 0 | 0 | 0 | 0 | 0 | 0 | 2 | |
| | | 100.0 | 0.0 | 0.0 | 0.0 | 0.0 | 0.0 | 0.0 | 0.0 | 0.0 | 0.0 | 0.0 | 0.0 | 0.0 | 0.0 | 0.0 | 0.0 | 100.0 | |
| | 死別 | 16 | 0 | 0 | 0 | 0 | 0 | 0 | 3 | 0 | 1 | 2 | 2 | 1 | 2 | 0 | 0 | 5 | |
| | | 100.0 | 0.0 | 0.0 | 0.0 | 0.0 | 0.0 | 0.0 | 18.8 | 0.0 | 6.3 | 12.5 | 12.5 | 6.3 | 12.5 | 0.0 | 0.0 | 31.1 | |
| 生死不明 | 0 | 0 | 0 | 0 | 0 | 0 | 0 | 0 | 0 | 0 | 0 | 0 | 0 | 0 | 0 | 0 | 0 | | |
| | 0.0 | 0.0 | 0.0 | 0.0 | 0.0 | 0.0 | 0.0 | 0.0 | 0.0 | 0.0 | 0.0 | 0.0 | 0.0 | 0.0 | 0.0 | 0.0 | 0.0 | | |
| 遺棄 | 0 | 0 | 0 | 0 | 0 | 0 | 0 | 0 | 0 | 0 | 0 | 0 | 0 | 0 | 0 | 0 | 0 | | |
| | 0.0 | 0.0 | 0.0 | 0.0 | 0.0 | 0.0 | 0.0 | 0.0 | 0.0 | 0.0 | 0.0 | 0.0 | 0.0 | 0.0 | 0.0 | 0.0 | 0.0 | | |
| その他 | 0 | 0 | 0 | 0 | 0 | 0 | 0 | 0 | 0 | 0 | 0 | 0 | 0 | 0 | 0 | 0 | 0 | | |
| | 0.0 | 0.0 | 0.0 | 0.0 | 0.0 | 0.0 | 0.0 | 0.0 | 0.0 | 0.0 | 0.0 | 0.0 | 0.0 | 0.0 | 0.0 | 0.0 | 0.0 | | |
| 現在の雇用形態別 | 正規社員 | 58 | 0 | 1 | 0 | 2 | 1 | 5 | 6 | 4 | 3 | 1 | 6 | 2 | 2 | 1 | 0 | 24 | |
| | | 100.0 | 0.0 | 1.7 | 0.0 | 3.4 | 1.7 | 8.6 | 10.3 | 6.9 | 5.2 | 1.7 | 10.3 | 3.4 | 3.4 | 1.7 | 0.0 | 41.7 | |
| | 派遣社員 | 19 | 0 | 0 | 0 | 0 | 1 | 2 | 1 | 0 | 1 | 0 | 2 | 0 | 1 | 0 | 0 | 11 | |
| | | 100.0 | 0.0 | 0.0 | 0.0 | 0.0 | 5.3 | 10.5 | 5.3 | 0.0 | 5.3 | 0.0 | 10.5 | 0.0 | 5.3 | 0.0 | 0.0 | 57.8 | |
| | パート・アルバイト等 | 9 | 0 | 0 | 0 | 2 | 0 | 2 | 0 | 0 | 0 | 0 | 0 | 0 | 0 | 0 | 0 | 5 | |
| | | 100.0 | 0.0 | 0.0 | 0.0 | 22.2 | 0.0 | 22.2 | 0.0 | 0.0 | 0.0 | 0.0 | 0.0 | 0.0 | 0.0 | 0.0 | 0.0 | 55.6 | |
| | 会社役員 | 6 | 0 | 0 | 0 | 0 | 0 | 0 | 1 | 0 | 0 | 0 | 0 | 0 | 0 | 0 | 3 | 2 | |
| | | 100.0 | 0.0 | 0.0 | 0.0 | 0.0 | 0.0 | 0.0 | 16.7 | 0.0 | 0.0 | 0.0 | 0.0 | 0.0 | 0.0 | 0.0 | 50.0 | 33.3 | |
| 自営業 | 30 | 1 | 0 | 0 | 0 | 2 | 2 | 1 | 0 | 1 | 1 | 0 | 0 | 1 | 0 | 1 | 20 | | |
| | 100.0 | 3.3 | 0.0 | 0.0 | 0.0 | 6.7 | 6.7 | 3.3 | 0.0 | 3.3 | 3.3 | 0.0 | 0.0 | 3.3 | 0.0 | 3.3 | 66.8 | | |
| 家族が経営する会社等で雇用 | 11 | 0 | 0 | 0 | 0 | 1 | 0 | 1 | 0 | 1 | 0 | 0 | 0 | 0 | 0 | 0 | 8 | | |
| | 100.0 | 0.0 | 0.0 | 0.0 | 0.0 | 9.1 | 0.0 | 9.1 | 0.0 | 9.1 | 0.0 | 0.0 | 0.0 | 0.0 | 0.0 | 0.0 | 72.7 | | |
| その他 | 1 | 0 | 0 | 0 | 0 | 0 | 0 | 0 | 0 | 0 | 1 | 0 | 0 | 0 | 0 | 0 | 0 | | |
| | 100.0 | 0.0 | 0.0 | 0.0 | 0.0 | 0.0 | 0.0 | 0.0 | 0.0 | 0.0 | 100.0 | 0.0 | 0.0 | 0.0 | 0.0 | 0.0 | 0.0 | | |
| 無回答 | 10 | 1 | 0 | 0 | 0 | 0 | 1 | 0 | 1 | 0 | 0 | 0 | 0 | 0 | 0 | 0 | 7 | | |
| | 100.0 | 10.0 | 0.0 | 0.0 | 0.0 | 0.0 | 10.0 | 0.0 | 10.0 | 0.0 | 0.0 | 0.0 | 0.0 | 0.0 | 0.0 | 0.0 | 70.0 | | |

② 世帯全員の合計収入のうち、あなたの合計収入

| | | 合計 | 50万円未満 | 500万円未満 | 1000万円未満 | 1000万円未満 | 2000万円未満 | 2000万円未満 | 3000万円未満 | 3000万円未満 | 4000万円未満 | 4000万円未満 | 5000万円未満 | 5000万円未満 | 6000万円未満 | 7000万円未満 | 8000万円未満 | 8000万円以上 | 無回答 |
|----------|---------------|----------------|----------|----------|------------|-----------|------------|------------|-----------|-----------|-----------|----------|-----------|----------|-----------|----------|-----------|------------|------------|
| | | 上段:実数 下段:割合 | | | | | | | | | | | | | | | | | |
| 全体 | | 144 100.0 | 1 0.7 | 1 0.7 | 4 2.8 | 6 4.2 | 12 8.3 | 10 6.9 | 13 9.0 | 8 5.6 | 8 5.6 | 1 0.7 | 3 2.1 | 1 0.7 | 4 2.8 | 0 0.0 | 4 2.8 | 68 47.1 | |
| 年齢別 | 19歳以下 | 0 0.0 | 0 0.0 | 0 0.0 | 0 0.0 | 0 0.0 | 0 0.0 | 0 0.0 | 0 0.0 | 0 0.0 | 0 0.0 | 0 0.0 | 0 0.0 | 0 0.0 | 0 0.0 | 0 0.0 | 0 0.0 | 0 0.0 | |
| | 20歳～29歳 | 1 100.0 | 0 0.0 | 0 0.0 | 1 100.0 | 0 0.0 | 0 0.0 | 0 0.0 | 0 0.0 | 0 0.0 | 0 0.0 | 0 0.0 | 0 0.0 | 0 0.0 | 0 0.0 | 0 0.0 | 0 0.0 | 0 0.0 | |
| | 30歳～39歳 | 33 100.0 | 0 0.0 | 0 0.0 | 1 3.0 | 2 6.1 | 3 9.1 | 4 12.1 | 3 9.1 | 2 6.1 | 1 3.0 | 0 0.0 | 0 0.0 | 1 3.0 | 1 3.0 | 0 0.0 | 0 0.0 | 15 45.5 | |
| | 40歳～49歳 | 80 100.0 | 0 0.0 | 1 1.3 | 1 1.3 | 2 2.5 | 6 7.5 | 4 5.0 | 8 10.0 | 5 6.3 | 6 7.5 | 1 1.3 | 1 1.3 | 0 0.0 | 3 3.8 | 0 0.0 | 2 2.5 | 40 49.7 | |
| | 50歳～59歳 | 27 100.0 | 1 3.7 | 0 0.0 | 1 3.7 | 2 7.4 | 3 11.1 | 2 7.4 | 2 7.4 | 1 3.7 | 1 0.0 | 0 0.0 | 2 7.4 | 0 0.0 | 0 0.0 | 0 0.0 | 0 0.0 | 2 7.4 | 10 37.1 |
| | 60歳以上 | 1 100.0 | 0 0.0 | 0 0.0 | 0 0.0 | 0 0.0 | 0 0.0 | 0 0.0 | 0 0.0 | 0 0.0 | 0 0.0 | 0 0.0 | 0 0.0 | 0 0.0 | 0 0.0 | 0 0.0 | 0 0.0 | 0 0.0 | 1 100.0 |
| | 無回答 | 2 100.0 | 0 0.0 | 0 0.0 | 0 0.0 | 0 0.0 | 0 0.0 | 0 0.0 | 0 0.0 | 0 0.0 | 0 0.0 | 0 0.0 | 0 0.0 | 0 0.0 | 0 0.0 | 0 0.0 | 0 0.0 | 0 0.0 | 2 100.0 |
| 同居者の有無別 | 有り | 95 100.0 | 0 0.0 | 0 0.0 | 3 3.2 | 3 3.2 | 10 10.5 | 7 7.4 | 6 6.3 | 5 5.3 | 6 6.3 | 1 1.1 | 3 3.2 | 0 0.0 | 2 2.1 | 0 0.0 | 2 2.1 | 47 49.3 | |
| | 無し | 49 100.0 | 1 2.0 | 1 2.0 | 1 2.0 | 3 6.1 | 2 4.1 | 3 6.1 | 7 14.3 | 3 6.1 | 2 4.1 | 0 0.0 | 0 0.0 | 1 2.0 | 2 4.1 | 0 0.0 | 2 4.1 | 21 43.0 | |
| 原因別 | 離婚 | 126 100.0 | 1 0.8 | 1 0.8 | 4 3.2 | 6 4.8 | 10 7.9 | 8 6.3 | 9 7.1 | 7 5.6 | 7 5.6 | 1 0.8 | 1 0.8 | 0 0.0 | 4 3.2 | 0 0.0 | 4 3.2 | 63 49.9 | |
| | 未婚の父 | 2 100.0 | 0 0.0 | 0 0.0 | 0 0.0 | 0 0.0 | 0 0.0 | 0 0.0 | 0 0.0 | 0 0.0 | 0 0.0 | 0 0.0 | 0 0.0 | 0 0.0 | 0 0.0 | 0 0.0 | 0 0.0 | 2 100.0 | |
| | 死別 | 16 100.0 | 0 0.0 | 0 0.0 | 0 0.0 | 0 0.0 | 2 12.5 | 2 12.5 | 4 24.8 | 1 6.3 | 1 6.3 | 0 0.0 | 2 12.5 | 1 6.3 | 0 0.0 | 0 0.0 | 0 0.0 | 3 18.8 | |
| | 生死不明 | 0 0.0 | 0 0.0 | 0 0.0 | 0 0.0 | 0 0.0 | 0 0.0 | 0 0.0 | 0 0.0 | 0 0.0 | 0 0.0 | 0 0.0 | 0 0.0 | 0 0.0 | 0 0.0 | 0 0.0 | 0 0.0 | 0 0.0 | |
| | 遺棄 | 0 0.0 | 0 0.0 | 0 0.0 | 0 0.0 | 0 0.0 | 0 0.0 | 0 0.0 | 0 0.0 | 0 0.0 | 0 0.0 | 0 0.0 | 0 0.0 | 0 0.0 | 0 0.0 | 0 0.0 | 0 0.0 | 0 0.0 | |
| | その他 | 0 0.0 | 0 0.0 | 0 0.0 | 0 0.0 | 0 0.0 | 0 0.0 | 0 0.0 | 0 0.0 | 0 0.0 | 0 0.0 | 0 0.0 | 0 0.0 | 0 0.0 | 0 0.0 | 0 0.0 | 0 0.0 | 0 0.0 | |
| | 無回答 | 0 0.0 | 0 0.0 | 0 0.0 | 0 0.0 | 0 0.0 | 0 0.0 | 0 0.0 | 0 0.0 | 0 0.0 | 0 0.0 | 0 0.0 | 0 0.0 | 0 0.0 | 0 0.0 | 0 0.0 | 0 0.0 | 0 0.0 | |
| 現在の雇用形態別 | 正規社員 | 58 100.0 | 0 0.0 | 1 1.7 | 1 1.7 | 3 5.2 | 6 10.3 | 4 6.9 | 7 12.1 | 5 8.6 | 3 5.2 | 0 0.0 | 3 5.2 | 1 1.7 | 3 5.2 | 0 0.0 | 0 0.0 | 21 36.2 | |
| | 派遣社員 | 19 100.0 | 0 0.0 | 0 0.0 | 0 0.0 | 0 0.0 | 3 15.8 | 3 15.8 | 2 10.5 | 1 10.5 | 0 5.3 | 0 0.0 | 0 0.0 | 0 0.0 | 0 0.0 | 0 0.0 | 0 0.0 | 8 42.1 | |
| | パート・アルバイト等 | 9 100.0 | 0 0.0 | 0 0.0 | 1 11.1 | 1 11.1 | 0 0.0 | 1 11.1 | 0 0.0 | 1 11.1 | 0 0.0 | 0 0.0 | 0 0.0 | 0 0.0 | 0 0.0 | 0 0.0 | 0 0.0 | 5 55.6 | |
| | 会社役員 | 6 100.0 | 0 0.0 | 0 0.0 | 0 0.0 | 0 0.0 | 0 0.0 | 0 0.0 | 1 16.7 | 0 0.0 | 0 0.0 | 0 0.0 | 0 0.0 | 0 0.0 | 1 16.7 | 0 0.0 | 3 49.9 | 1 16.7 | |
| | 自営業 | 30 100.0 | 1 3.3 | 0 0.0 | 1 3.3 | 1 3.3 | 2 6.7 | 1 3.3 | 2 6.7 | 0 0.0 | 2 6.7 | 1 3.3 | 0 0.0 | 0 0.0 | 0 0.0 | 0 0.0 | 1 3.3 | 18 60.1 | |
| | 家族が経営する会社等で雇用 | 11 100.0 | 0 0.0 | 0 0.0 | 1 9.1 | 0 0.0 | 1 9.1 | 0 0.0 | 1 9.1 | 0 0.0 | 2 18.2 | 0 0.0 | 0 0.0 | 0 0.0 | 0 0.0 | 0 0.0 | 0 0.0 | 6 54.5 | |
| | その他 | 1 100.0 | 0 0.0 | 0 0.0 | 0 0.0 | 0 0.0 | 0 0.0 | 1 100.0 | 0 0.0 | 0 0.0 | 0 0.0 | 0 0.0 | 0 0.0 | 0 0.0 | 0 0.0 | 0 0.0 | 0 0.0 | 0 0.0 | |
| | 無回答 | 10 100.0 | 0 0.0 | 0 0.0 | 0 0.0 | 1 10.0 | 0 0.0 | 0 0.0 | 0 0.0 | 0 0.0 | 0 0.0 | 0 0.0 | 0 0.0 | 0 0.0 | 0 0.0 | 0 0.0 | 0 0.0 | 9 90.0 | |

③ あなたの合計収入のうち、あなたの仕事による収入

| | | 合計 | 50万円未満 | 50万円～100万円未満 | 100万円～200万円未満 | 200万円～300万円未満 | 300万円～400万円未満 | 400万円～500万円未満 | 500万円～600万円未満 | 600万円～700万円未満 | 700万円～800万円未満 | 800万円～900万円未満 | 900万円～1,000万円未満 | 1,000万円～1,500万円未満 | 1,500万円～2,000万円未満 | 2,000万円以上 | 無回答 | |
|----------|---------------|----------------|----------|--------------|---------------|---------------|---------------|---------------|---------------|---------------|---------------|---------------|-----------------|-------------------|-------------------|-----------|------------|------------|
| | | 上段:実数 下段:割合 | | | | | | | | | | | | | | | | |
| 全体 | | 144 100.0 | 1 0.7 | 4 2.8 | 5 3.5 | 8 5.6 | 13 9.0 | 9 6.3 | 11 7.6 | 6 4.2 | 8 5.6 | 2 1.4 | 3 2.1 | 2 1.4 | 2 1.4 | 0 0.0 | 4 2.8 | 66 45.6 |
| 年齢別 | 19歳以下 | 0 0.0 | 0 0.0 | 0 0.0 | 0 0.0 | 0 0.0 | 0 0.0 | 0 0.0 | 0 0.0 | 0 0.0 | 0 0.0 | 0 0.0 | 0 0.0 | 0 0.0 | 0 0.0 | 0 0.0 | 0 0.0 | 0 0.0 |
| | 20歳～29歳 | 1 100.0 | 0 0.0 | 1 100.0 | 0 0.0 | 0 0.0 | 0 0.0 | 0 0.0 | 0 0.0 | 0 0.0 | 0 0.0 | 0 0.0 | 0 0.0 | 0 0.0 | 0 0.0 | 0 0.0 | 0 0.0 | 0 0.0 |
| | 30歳～39歳 | 33 100.0 | 0 0.0 | 1 3.0 | 1 3.0 | 3 9.1 | 3 9.1 | 4 12.1 | 3 9.1 | 1 3.0 | 1 3.0 | 0 0.0 | 0 0.0 | 1 3.0 | 1 3.0 | 0 0.0 | 0 0.0 | 14 42.6 |
| | 40歳～49歳 | 80 100.0 | 0 0.0 | 2 2.5 | 2 2.5 | 3 3.8 | 7 8.8 | 4 5.0 | 6 7.5 | 4 5.0 | 6 7.5 | 1 1.3 | 2 2.5 | 1 1.3 | 1 1.3 | 0 0.0 | 2 2.5 | 39 48.5 |
| | 50歳～59歳 | 27 100.0 | 1 3.7 | 0 0.0 | 2 7.4 | 2 7.4 | 3 11.1 | 1 3.7 | 2 7.4 | 1 3.7 | 1 3.7 | 1 3.7 | 1 3.7 | 0 0.0 | 0 0.0 | 0 0.0 | 2 7.4 | 10 37.1 |
| | 60歳以上 | 1 100.0 | 0 0.0 | 0 0.0 | 0 0.0 | 0 0.0 | 0 0.0 | 0 0.0 | 0 0.0 | 0 0.0 | 0 0.0 | 0 0.0 | 0 0.0 | 0 0.0 | 0 0.0 | 0 0.0 | 0 0.0 | 1 100.0 |
| | 無回答 | 2 100.0 | 0 0.0 | 0 0.0 | 0 0.0 | 0 0.0 | 0 0.0 | 0 0.0 | 0 0.0 | 0 0.0 | 0 0.0 | 0 0.0 | 0 0.0 | 0 0.0 | 0 0.0 | 0 0.0 | 0 0.0 | 2 100.0 |
| 同居者の有無別 | 有り | 95 100.0 | 0 0.0 | 3 3.2 | 4 4.2 | 4 4.2 | 11 11.6 | 4 4.2 | 7 7.4 | 3 3.2 | 6 6.3 | 2 2.1 | 3 3.2 | 0 0.0 | 1 1.1 | 0 0.0 | 2 2.1 | 45 47.2 |
| | 無し | 49 100.0 | 1 2.0 | 1 2.0 | 1 2.0 | 4 8.2 | 2 4.1 | 5 10.2 | 4 8.2 | 3 6.1 | 2 4.1 | 0 0.0 | 0 0.0 | 2 4.1 | 1 2.0 | 0 0.0 | 2 4.1 | 21 42.9 |
| 原因別 | 離婚 | 126 100.0 | 1 0.8 | 3 2.4 | 5 4.0 | 7 5.6 | 11 8.7 | 6 4.8 | 9 7.1 | 5 4.0 | 7 5.6 | 1 0.8 | 2 1.6 | 2 1.6 | 0 0.0 | 4 3.2 | 62 49.0 | |
| | 未婚の父 | 2 100.0 | 0 0.0 | 1 50.0 | 0 0.0 | 0 0.0 | 0 0.0 | 0 0.0 | 0 0.0 | 0 0.0 | 0 0.0 | 0 0.0 | 0 0.0 | 0 0.0 | 0 0.0 | 0 0.0 | 0 0.0 | 1 50.0 |
| | 死別 | 16 100.0 | 0 0.0 | 0 0.0 | 0 0.0 | 1 6.3 | 2 12.5 | 3 18.4 | 2 12.5 | 1 6.3 | 1 6.3 | 1 6.3 | 1 6.3 | 1 6.3 | 0 0.0 | 0 0.0 | 0 0.0 | 3 18.8 |
| | 生死不明 | 0 0.0 | 0 0.0 | 0 0.0 | 0 0.0 | 0 0.0 | 0 0.0 | 0 0.0 | 0 0.0 | 0 0.0 | 0 0.0 | 0 0.0 | 0 0.0 | 0 0.0 | 0 0.0 | 0 0.0 | 0 0.0 | 0 0.0 |
| | 遺棄 | 0 0.0 | 0 0.0 | 0 0.0 | 0 0.0 | 0 0.0 | 0 0.0 | 0 0.0 | 0 0.0 | 0 0.0 | 0 0.0 | 0 0.0 | 0 0.0 | 0 0.0 | 0 0.0 | 0 0.0 | 0 0.0 | 0 0.0 |
| | その他 | 0 0.0 | 0 0.0 | 0 0.0 | 0 0.0 | 0 0.0 | 0 0.0 | 0 0.0 | 0 0.0 | 0 0.0 | 0 0.0 | 0 0.0 | 0 0.0 | 0 0.0 | 0 0.0 | 0 0.0 | 0 0.0 | 0 0.0 |
| 現在の雇用形態別 | 正規社員 | 58 100.0 | 0 0.0 | 2 3.4 | 0 0.0 | 4 6.9 | 6 10.3 | 4 6.9 | 6 10.3 | 5 8.6 | 3 5.2 | 1 1.7 | 3 5.2 | 2 3.4 | 1 1.7 | 0 0.0 | 0 0.0 | 21 36.4 |
| | 派遣社員 | 19 100.0 | 0 0.0 | 0 0.0 | 1 5.3 | 1 5.3 | 3 15.8 | 3 15.8 | 2 10.5 | 1 5.3 | 1 5.3 | 0 0.0 | 0 0.0 | 0 0.0 | 0 0.0 | 0 0.0 | 0 0.0 | 7 36.7 |
| | パート・アルバイト等 | 9 100.0 | 0 0.0 | 1 11.1 | 2 22.2 | 1 11.1 | 1 11.1 | 0 0.0 | 0 0.0 | 0 0.0 | 0 0.0 | 0 0.0 | 0 0.0 | 0 0.0 | 0 0.0 | 0 0.0 | 0 0.0 | 4 44.5 |
| | 会社役員 | 6 100.0 | 0 0.0 | 0 0.0 | 0 0.0 | 0 0.0 | 0 0.0 | 0 0.0 | 1 16.7 | 0 0.0 | 0 0.0 | 0 0.0 | 0 0.0 | 0 0.0 | 1 16.7 | 0 0.0 | 3 49.9 | 1 16.7 |
| | 自営業 | 30 100.0 | 1 3.3 | 1 3.3 | 0 0.0 | 1 3.3 | 2 6.7 | 1 3.3 | 2 6.7 | 0 0.0 | 2 6.7 | 1 3.3 | 0 0.0 | 0 0.0 | 0 0.0 | 0 0.0 | 1 3.3 | 18 60.1 |
| | 家族が経営する会社等で雇用 | 11 100.0 | 0 0.0 | 0 0.0 | 1 9.1 | 0 0.0 | 1 9.1 | 1 9.1 | 0 0.0 | 0 0.0 | 2 18.2 | 0 0.0 | 0 0.0 | 0 0.0 | 0 0.0 | 0 0.0 | 0 0.0 | 6 54.5 |
| | その他 | 1 100.0 | 0 0.0 | 0 0.0 | 0 0.0 | 1 100.0 | 0 0.0 | 0 0.0 | 0 0.0 | 0 0.0 | 0 0.0 | 0 0.0 | 0 0.0 | 0 0.0 | 0 0.0 | 0 0.0 | 0 0.0 | 0 0.0 |
| 無回答 | 10 100.0 | 0 0.0 | 0 0.0 | 1 10.0 | 0 0.0 | 0 0.0 | 0 0.0 | 0 0.0 | 0 0.0 | 0 0.0 | 0 0.0 | 0 0.0 | 0 0.0 | 0 0.0 | 0 0.0 | 0 0.0 | 9 90.0 | |

問41 あなたの現在の預貯金額(財形貯蓄、株式・債権等を含む)を記入してください。(口(しかく)の中に数字を記入してください。)

| | | 合計 | 50万円未満 | 150万円未満 | 1100万円未満 | 2100万円未満 | 2250万円未満 | 3200万円未満 | 3300万円未満 | 4300万円未満 | 4400万円未満 | 5400万円未満 | 5500万円未満 | 6500万円未満 | 7600万円未満 | 8700万円未満 | 800万円以上 | 無回答 |
|----------|---------------|----------------|-----------|-----------|-----------|-----------|----------|----------|-----------|----------|----------|----------|----------|----------|----------|----------|-----------|------------|
| | | 上段:実数 下段:割合 | | | | | | | | | | | | | | | | |
| 全体 | | 144 100.0 | 14 9.7 | 6 4.2 | 11 7.6 | 7 4.9 | 7 4.9 | 1 0.7 | 12 8.3 | 0 0.0 | 4 2.8 | 0 0.0 | 3 2.1 | 0 0.0 | 0 0.0 | 1 0.7 | 5 3.5 | 73 50.6 |
| 年齢別 | 19歳以下 | 0 0.0 | 0 0.0 | 0 0.0 | 0 0.0 | 0 0.0 | 0 0.0 | 0 0.0 | 0 0.0 | 0 0.0 | 0 0.0 | 0 0.0 | 0 0.0 | 0 0.0 | 0 0.0 | 0 0.0 | 0 0.0 | 0 0.0 |
| | 20歳～29歳 | 1 100.0 | 0 0.0 | 0 0.0 | 0 0.0 | 0 0.0 | 0 0.0 | 0 0.0 | 0 0.0 | 0 0.0 | 0 0.0 | 0 0.0 | 0 0.0 | 0 0.0 | 0 0.0 | 0 0.0 | 0 0.0 | 1 100.0 |
| | 30歳～39歳 | 33 100.0 | 2 6.1 | 2 6.1 | 2 6.1 | 4 12.1 | 3 9.1 | 1 3.0 | 2 6.1 | 0 0.0 | 2 6.1 | 0 0.0 | 0 0.0 | 0 0.0 | 0 0.0 | 0 0.0 | 0 0.0 | 15 45.3 |
| | 40歳～49歳 | 80 100.0 | 8 10.0 | 3 3.8 | 7 8.8 | 3 3.8 | 3 3.8 | 0 0.0 | 8 10.0 | 0 0.0 | 1 1.3 | 0 0.0 | 3 3.8 | 0 0.0 | 0 0.0 | 1 1.3 | 2 2.5 | 41 50.9 |
| | 50歳～59歳 | 27 100.0 | 4 14.8 | 1 3.7 | 2 7.4 | 0 0.0 | 1 3.7 | 0 0.0 | 2 7.4 | 0 0.0 | 1 3.7 | 0 0.0 | 0 0.0 | 0 0.0 | 0 0.0 | 0 0.0 | 3 11.1 | 13 48.2 |
| | 60歳以上 | 1 100.0 | 0 0.0 | 0 0.0 | 0 0.0 | 0 0.0 | 0 0.0 | 0 0.0 | 0 0.0 | 0 0.0 | 0 0.0 | 0 0.0 | 0 0.0 | 0 0.0 | 0 0.0 | 0 0.0 | 0 0.0 | 1 100.0 |
| | 無回答 | 2 100.0 | 0 0.0 | 0 0.0 | 0 0.0 | 0 0.0 | 0 0.0 | 0 0.0 | 0 0.0 | 0 0.0 | 0 0.0 | 0 0.0 | 0 0.0 | 0 0.0 | 0 0.0 | 0 0.0 | 0 0.0 | 2 100.0 |
| 現在の雇用形態別 | 正規社員 | 58 100.0 | 5 8.6 | 3 5.2 | 6 10.3 | 2 3.4 | 3 5.2 | 0 0.0 | 6 10.3 | 0 0.0 | 4 6.9 | 0 0.0 | 1 1.7 | 0 0.0 | 0 0.0 | 1 1.7 | 0 0.0 | 27 46.7 |
| | 派遣社員 | 19 100.0 | 1 5.3 | 0 0.0 | 3 15.8 | 2 10.5 | 1 5.3 | 1 5.3 | 3 15.8 | 0 0.0 | 0 0.0 | 0 0.0 | 0 0.0 | 0 0.0 | 0 0.0 | 0 0.0 | 0 0.0 | 8 42.0 |
| | パート・アルバイト等 | 9 100.0 | 3 33.3 | 1 11.1 | 1 11.1 | 0 0.0 | 0 0.0 | 0 0.0 | 0 0.0 | 0 0.0 | 0 0.0 | 0 0.0 | 0 0.0 | 0 0.0 | 0 0.0 | 0 0.0 | 0 0.0 | 4 44.5 |
| | 会社役員 | 6 100.0 | 0 0.0 | 0 0.0 | 1 16.7 | 0 0.0 | 0 0.0 | 0 0.0 | 1 16.7 | 0 0.0 | 0 0.0 | 0 0.0 | 0 0.0 | 0 0.0 | 0 0.0 | 0 0.0 | 3 49.9 | 1 16.7 |
| | 自営業 | 30 100.0 | 3 10.0 | 1 3.3 | 0 0.0 | 1 3.3 | 2 6.7 | 0 0.0 | 1 3.3 | 0 0.0 | 0 0.0 | 0 0.0 | 2 6.7 | 0 0.0 | 0 0.0 | 0 0.0 | 1 3.3 | 19 63.4 |
| | 家族が経営する会社等で雇用 | 11 100.0 | 0 0.0 | 0 0.0 | 0 0.0 | 2 18.2 | 1 9.1 | 0 0.0 | 1 9.1 | 0 0.0 | 0 0.0 | 0 0.0 | 0 0.0 | 0 0.0 | 0 0.0 | 0 0.0 | 1 9.1 | 6 54.5 |
| | その他 | 1 100.0 | 0 0.0 | 0 0.0 | 0 0.0 | 0 0.0 | 0 0.0 | 0 0.0 | 0 0.0 | 0 0.0 | 0 0.0 | 0 0.0 | 0 0.0 | 0 0.0 | 0 0.0 | 0 0.0 | 0 0.0 | 1 100.0 |
| | 無回答 | 10 100.0 | 2 20.0 | 1 10.0 | 0 0.0 | 0 0.0 | 0 0.0 | 0 0.0 | 0 0.0 | 0 0.0 | 0 0.0 | 0 0.0 | 0 0.0 | 0 0.0 | 0 0.0 | 0 0.0 | 0 0.0 | 7 70.0 |

問42 あなたの現在の社会保険の加入状況は、次のどれに該当しますか。(社会保険の種別に応じ、あてはまる番号1つに○(まる)をつけてください。)

① 雇用保険

| | | 合計 | 加入している | 加入していない | 無回答 |
|----------|---------------|----------------|-------------|-------------|-----------|
| | | 上段:実数 下段:割合 | | | |
| 全体 | | 144 100.0 | 81 56.3 | 50 34.7 | 13 9.0 |
| 年齢別 | 19歳以下 | 0 0.0 | 0 0.0 | 0 0.0 | 0 0.0 |
| | 20歳～29歳 | 1 100.0 | 1 100.0 | 0 0.0 | 0 0.0 |
| | 30歳～39歳 | 33 100.0 | 24 72.7 | 7 21.2 | 2 6.1 |
| | 40歳～49歳 | 80 100.0 | 43 53.7 | 33 41.3 | 4 5.0 |
| | 50歳～59歳 | 27 100.0 | 12 44.5 | 9 33.3 | 6 22.2 |
| | 60歳以上 | 1 100.0 | 0 0.0 | 1 100.0 | 0 0.0 |
| | 無回答 | 2 100.0 | 1 50.0 | 0 0.0 | 1 50.0 |
| 現在の雇用形態別 | 正規社員 | 58 100.0 | 51 88.0 | 5 8.6 | 2 3.4 |
| | 派遣社員 | 19 100.0 | 19 100.0 | 0 0.0 | 0 0.0 |
| | パート・アルバイト等 | 9 100.0 | 4 44.5 | 4 44.4 | 1 11.1 |
| | 会社役員 | 6 100.0 | 4 66.7 | 2 33.3 | 0 0.0 |
| | 自営業 | 30 100.0 | 2 6.7 | 22 73.3 | 6 20.0 |
| | 家族が経営する会社等で雇用 | 11 100.0 | 0 0.0 | 11 100.0 | 0 0.0 |
| | その他 | 1 100.0 | 1 100.0 | 0 0.0 | 0 0.0 |
| | 無回答 | 10 100.0 | 0 0.0 | 6 60.0 | 4 40.0 |

② 健康保険

| | | 合計 | い等健会被 る(保け用 に)共、ん保 加入済、ぼ して組、険 て合、協 | 加国 入民 して健 いる康 に保 険に | そ の 他 | 加 入 し て い な い | 無 回 答 |
|-------------------|------------------|--------------|--|------------------------------------|-------------|---------------------------------|-------------|
| 上段:実数 下段:割合 | | | | | | | |
| 全体 | | 144 100.0 | 78 54.2 | 49 34.0 | 0 0.0 | 3 2.1 | 14 9.7 |
| 年齢別 | 19歳以下 | 0 0.0 | 0 0.0 | 0 0.0 | 0 0.0 | 0 0.0 | 0 0.0 |
| | 20歳～29歳 | 1 100.0 | 1 100.0 | 0 0.0 | 0 0.0 | 0 0.0 | 0 0.0 |
| | 30歳～39歳 | 33 100.0 | 25 75.7 | 5 15.2 | 0 0.0 | 2 6.1 | 1 3.0 |
| | 40歳～49歳 | 80 100.0 | 38 47.4 | 32 40.0 | 0 0.0 | 1 1.3 | 9 11.3 |
| | 50歳～59歳 | 27 100.0 | 13 48.2 | 11 40.7 | 0 0.0 | 0 0.0 | 3 11.1 |
| | 60歳以上 | 1 100.0 | 0 0.0 | 1 100.0 | 0 0.0 | 0 0.0 | 0 0.0 |
| | 無回答 | 2 100.0 | 1 50.0 | 0 0.0 | 0 0.0 | 0 0.0 | 1 50.0 |
| | 現在の 雇用 形態別 | 正規社員 | 58 100.0 | 48 82.8 | 4 6.9 | 0 0.0 | 0 0.0 |
| 派遣社員 | | 19 100.0 | 15 78.9 | 1 5.3 | 0 0.0 | 1 5.3 | 2 10.5 |
| パート・アルバイト等 | | 9 100.0 | 4 44.4 | 5 55.6 | 0 0.0 | 0 0.0 | 0 0.0 |
| 会社役員 | | 6 100.0 | 4 66.7 | 2 33.3 | 0 0.0 | 0 0.0 | 0 0.0 |
| 自営業 | | 30 100.0 | 5 16.7 | 21 70.0 | 0 0.0 | 1 3.3 | 3 10.0 |
| 家族が経営する会社等 で雇用 | | 11 100.0 | 0 0.0 | 11 100.0 | 0 0.0 | 0 0.0 | 0 0.0 |
| その他 | | 1 100.0 | 1 100.0 | 0 0.0 | 0 0.0 | 0 0.0 | 0 0.0 |
| 無回答 | | 10 100.0 | 1 10.0 | 5 50.0 | 0 0.0 | 1 10.0 | 3 30.0 |

③ 公的年金

| | | 合計 | 入 被 用 者 年 金 に 加 | 国 民 年 金 に 加 入 し て い る | 加 入 し て い な い | 無 回 答 |
|------------------|-------------------|--------------|--------------------------------------|---|---------------------------------|-------------|
| 上段:実数 下段:割合 | | | | | | |
| 全体 | | 144 100.0 | 67 46.5 | 53 36.8 | 6 4.2 | 18 12.5 |
| 年齢別 | 19歳以下 | 0 0.0 | 0 0.0 | 0 0.0 | 0 0.0 | 0 0.0 |
| | 20歳～29歳 | 1 100.0 | 0 0.0 | 0 0.0 | 1 100.0 | 0 0.0 |
| | 30歳～39歳 | 33 100.0 | 19 57.6 | 8 24.2 | 2 6.1 | 4 12.1 |
| | 40歳～49歳 | 80 100.0 | 35 43.6 | 33 41.3 | 3 3.8 | 9 11.3 |
| | 50歳～59歳 | 27 100.0 | 12 44.5 | 11 40.7 | 0 0.0 | 4 14.8 |
| | 60歳以上 | 1 100.0 | 0 0.0 | 1 100.0 | 0 0.0 | 0 0.0 |
| | 無回答 | 2 100.0 | 1 50.0 | 0 0.0 | 0 0.0 | 1 50.0 |
| 現在の 雇用 形態別 | 正規社員 | 58 100.0 | 42 72.4 | 7 12.1 | 2 3.4 | 7 12.1 |
| | 派遣社員 | 19 100.0 | 15 78.9 | 2 10.5 | 1 5.3 | 1 5.3 |
| | パート・アルバイト等 | 9 100.0 | 3 33.3 | 5 55.6 | 0 0.0 | 1 11.1 |
| | 会社役員 | 6 100.0 | 4 66.7 | 2 33.3 | 0 0.0 | 0 0.0 |
| | 自営業 | 30 100.0 | 2 6.7 | 22 73.3 | 1 3.3 | 5 16.7 |
| | 家族が経営する会社等 で雇用 | 11 100.0 | 0 0.0 | 11 100.0 | 0 0.0 | 0 0.0 |
| | その他 | 1 100.0 | 1 100.0 | 0 0.0 | 0 0.0 | 0 0.0 |
| | 無回答 | 10 100.0 | 0 0.0 | 4 40.0 | 2 20.0 | 4 40.0 |

問43 あなたの家計の状態は、次のどれに該当しますか。(あてはまる番号1つに○(まる)をつけてください。)

| | | 合計 | 十分 余裕が ある | ある 程度 余裕が ある | 時々 赤字に なる | いつ も赤字 であ る | 分 から ない | 無 回 答 |
|----------|---------------|----------------|-----------------|-----------------------|-----------------|----------------------|---------------|-------------|
| | | 上段:実数 下段:割合 | | | | | | |
| 全体 | | 144 100.0 | 6 4.2 | 31 21.5 | 55 38.2 | 30 20.8 | 18 12.5 | 4 2.8 |
| 年齢別 | 19歳以下 | 0 0.0 | 0 0.0 | 0 0.0 | 0 0.0 | 0 0.0 | 0 0.0 | 0 0.0 |
| | 20歳～29歳 | 1 100.0 | 0 0.0 | 0 0.0 | 0 0.0 | 1 100.0 | 0 0.0 | 0 0.0 |
| | 30歳～39歳 | 33 100.0 | 0 0.0 | 8 24.2 | 15 45.5 | 7 21.2 | 3 9.1 | 0 0.0 |
| | 40歳～49歳 | 80 100.0 | 4 5.0 | 17 21.3 | 31 38.6 | 15 18.8 | 12 15.0 | 1 1.3 |
| | 50歳～59歳 | 27 100.0 | 2 7.4 | 6 22.2 | 9 33.4 | 6 22.2 | 2 7.4 | 2 7.4 |
| | 60歳以上 | 1 100.0 | 0 0.0 | 0 0.0 | 0 0.0 | 0 0.0 | 1 100.0 | 0 0.0 |
| | 無回答 | 2 100.0 | 0 0.0 | 0 0.0 | 0 0.0 | 1 50.0 | 0 0.0 | 1 50.0 |
| 同居者の有無別 | 有り | 95 100.0 | 3 3.2 | 24 25.3 | 31 32.5 | 17 17.9 | 17 17.9 | 3 3.2 |
| | 無し | 49 100.0 | 3 6.1 | 7 14.3 | 24 49.1 | 13 26.5 | 1 2.0 | 1 2.0 |
| 原因別 | 離婚 | 126 100.0 | 6 4.8 | 25 19.8 | 49 38.9 | 27 21.4 | 16 12.7 | 3 2.4 |
| | 未婚の父 | 2 100.0 | 0 0.0 | 0 0.0 | 0 0.0 | 1 50.0 | 1 50.0 | 0 0.0 |
| | 死別 | 16 100.0 | 0 0.0 | 6 37.4 | 6 37.5 | 2 12.5 | 1 6.3 | 1 6.3 |
| | 生死不明 | 0 0.0 | 0 0.0 | 0 0.0 | 0 0.0 | 0 0.0 | 0 0.0 | 0 0.0 |
| | 遺棄 | 0 0.0 | 0 0.0 | 0 0.0 | 0 0.0 | 0 0.0 | 0 0.0 | 0 0.0 |
| | その他 | 0 0.0 | 0 0.0 | 0 0.0 | 0 0.0 | 0 0.0 | 0 0.0 | 0 0.0 |
| 現在の雇用形態別 | 正規社員 | 58 100.0 | 1 1.7 | 20 34.6 | 18 31.0 | 14 24.1 | 5 8.6 | 0 0.0 |
| | 派遣社員 | 19 100.0 | 0 0.0 | 2 10.5 | 14 73.7 | 2 10.5 | 1 5.3 | 0 0.0 |
| | パート・アルバイト等 | 9 100.0 | 0 0.0 | 0 0.0 | 3 33.3 | 4 44.5 | 2 22.2 | 0 0.0 |
| | 会社役員 | 6 100.0 | 4 66.6 | 1 16.7 | 1 16.7 | 0 0.0 | 0 0.0 | 0 0.0 |
| | 自営業 | 30 100.0 | 1 3.3 | 6 20.0 | 13 43.3 | 3 10.0 | 5 16.7 | 2 6.7 |
| | 家族が経営する会社等で雇用 | 11 100.0 | 0 0.0 | 2 18.2 | 5 45.4 | 0 0.0 | 4 36.4 | 0 0.0 |
| | その他 | 1 100.0 | 0 0.0 | 0 0.0 | 0 0.0 | 1 100.0 | 0 0.0 | 0 0.0 |
| | 無回答 | 10 100.0 | 0 0.0 | 0 0.0 | 1 10.0 | 6 60.0 | 1 10.0 | 2 20.0 |

問44 現在不足している生活費はありますか。(あてはまる番号全てに○(まる)をつけてください。)

| | | 合計 | 等(食費、被服費) | 日常(生活費) | 取得(技能、資格) | 就職のための費用 | 事業開始、継続のための費用 | 通院、療養のため | 用通学のための学費 | 子どもための学費 | 用塾、習い事の学費 | 子どもの学費 | 住宅新築、改築のための費用 | 用転居のための費用 | その他 | 特にな | 無回答 | | | | | | | | | |
|---------------|------------|-------|-----------|---------|-----------|----------|---------------|----------|-----------|----------|-----------|--------|---------------|-----------|------|------|------|-------|------|------|------|------|-------|------|------|-----|
| | | 上段:実数 | 下段:割合 | | | | | | | | | | | | | | | | | | | | | | | |
| 全体 | | 144 | 62 | 10 | 12 | 10 | 47 | 38 | 20 | 7 | 5 | 43 | 7 | - | 43.1 | 6.9 | 8.3 | 6.9 | 32.6 | 26.4 | 13.9 | 4.9 | 3.5 | 29.9 | 4.9 | |
| 年齢別 | 19歳以下 | 0 | 0 | 0 | 0 | 0 | 0 | 0 | 0 | 0 | 0 | 0 | 0 | 0 | 0 | 0 | 0 | 0 | 0 | 0 | 0 | 0 | 0 | 0 | 0 | |
| | | - | 0.0 | 0.0 | 0.0 | 0.0 | 0.0 | 0.0 | 0.0 | 0.0 | 0.0 | 0.0 | 0.0 | 0.0 | 0.0 | 0.0 | 0.0 | 0.0 | 0.0 | 0.0 | 0.0 | 0.0 | 0.0 | 0.0 | 0.0 | |
| | 20歳～29歳 | 1 | 1 | 0 | 0 | 0 | 0 | 0 | 0 | 0 | 0 | 0 | 0 | 0 | 0 | 0 | 0 | 0 | 0 | 0 | 0 | 0 | 0 | 0 | 0 | |
| | | - | 100.0 | 0.0 | 0.0 | 0.0 | 0.0 | 0.0 | 0.0 | 0.0 | 0.0 | 0.0 | 0.0 | 0.0 | 0.0 | 0.0 | 0.0 | 0.0 | 0.0 | 0.0 | 0.0 | 0.0 | 0.0 | 0.0 | 0.0 | 0.0 |
| | 30歳～39歳 | 33 | 18 | 3 | 2 | 2 | 8 | 11 | 4 | 3 | 2 | 6 | 2 | - | 54.5 | 9.1 | 6.1 | 6.1 | 24.2 | 33.3 | 12.1 | 9.1 | 6.1 | 18.2 | 6.1 | |
| | | - | 33.3 | 13.6 | 2.3 | 1.5 | 1.5 | 7.6 | 7.7 | 2.9 | 2.3 | 1.4 | 4.3 | 1.4 | 37.8 | 6.7 | 6.7 | 24.2 | 23.3 | 9.1 | 6.1 | 6.1 | 18.2 | 6.1 | 6.1 | |
| | 40歳～49歳 | 80 | 33 | 3 | 6 | 6 | 26 | 21 | 11 | 3 | 1 | 29 | 1 | - | 41.3 | 3.8 | 7.5 | 7.5 | 32.5 | 26.3 | 13.8 | 3.8 | 1.3 | 36.3 | 1.3 | |
| | - | 80.0 | 26.4 | 3.8 | 7.5 | 7.5 | 32.5 | 26.3 | 13.8 | 3.8 | 1.3 | 36.3 | 1.3 | 41.3 | 3.8 | 7.5 | 7.5 | 32.5 | 26.3 | 13.8 | 3.8 | 1.3 | 36.3 | 1.3 | | |
| 50歳～59歳 | 27 | 10 | 4 | 4 | 2 | 12 | 6 | 5 | 1 | 2 | 7 | 3 | - | 37.0 | 14.8 | 14.8 | 7.4 | 44.4 | 22.2 | 18.5 | 3.7 | 7.4 | 25.9 | 11.1 | | |
| | - | 27.0 | 10.0 | 14.8 | 14.8 | 7.4 | 44.4 | 22.2 | 18.5 | 3.7 | 7.4 | 25.9 | 11.1 | 37.0 | 14.8 | 14.8 | 7.4 | 44.4 | 22.2 | 18.5 | 3.7 | 7.4 | 25.9 | 11.1 | | |
| 60歳以上 | 1 | 0 | 0 | 0 | 0 | 0 | 0 | 0 | 0 | 0 | 1 | 0 | - | 0.0 | 0.0 | 0.0 | 0.0 | 0.0 | 0.0 | 0.0 | 0.0 | 0 | 100.0 | 0.0 | | |
| | - | 1.0 | 0.0 | 0.0 | 0.0 | 0.0 | 0.0 | 0.0 | 0.0 | 0.0 | 100.0 | 0.0 | 0.0 | 0.0 | 0.0 | 0.0 | 0.0 | 0.0 | 0.0 | 0.0 | 0.0 | 0.0 | 100.0 | 0.0 | | |
| 無回答 | 2 | 0 | 0 | 0 | 0 | 1 | 0 | 0 | 0 | 0 | 0 | 1 | - | 0.0 | 0.0 | 0.0 | 0.0 | 50.0 | 0.0 | 0.0 | 0.0 | 0.0 | 0.0 | 0.0 | | |
| | - | 2.0 | 0.0 | 0.0 | 0.0 | 50.0 | 0.0 | 0.0 | 0.0 | 0.0 | 0.0 | 0.0 | 0.0 | 0.0 | 0.0 | 0.0 | 0.0 | 50.0 | 0.0 | 0.0 | 0.0 | 0.0 | 0.0 | 0.0 | | |
| 同居者の有無別 | 有り | 95 | 34 | 5 | 7 | 5 | 27 | 18 | 15 | 6 | 3 | 34 | 5 | - | 35.8 | 5.3 | 7.4 | 5.3 | 28.4 | 18.9 | 15.8 | 6.3 | 3.2 | 35.8 | 5.3 | |
| | | - | 35.8 | 5.3 | 7.4 | 5.3 | 28.4 | 18.9 | 15.8 | 6.3 | 3.2 | 35.8 | 5.3 | 35.8 | 5.3 | 5.3 | 7.4 | 5.3 | 28.4 | 18.9 | 15.8 | 6.3 | 3.2 | 35.8 | 5.3 | |
| 無し | 49 | 28 | 5 | 5 | 5 | 20 | 20 | 5 | 1 | 2 | 9 | 2 | - | 57.1 | 10.2 | 10.2 | 10.2 | 40.8 | 40.8 | 10.2 | 2.0 | 4.1 | 18.4 | 4.1 | | |
| | - | 49.0 | 28.0 | 10.2 | 10.2 | 10.2 | 40.8 | 40.8 | 10.2 | 2.0 | 4.1 | 18.4 | 4.1 | 57.1 | 10.2 | 10.2 | 10.2 | 40.8 | 40.8 | 10.2 | 2.0 | 4.1 | 18.4 | 4.1 | | |
| 現在の雇用形態別 | 正規社員 | 58 | 22 | 2 | 1 | 5 | 16 | 18 | 9 | 3 | 2 | 18 | 2 | - | 37.9 | 3.4 | 1.7 | 8.6 | 27.6 | 31.0 | 15.5 | 5.2 | 3.4 | 31.0 | 3.4 | |
| | | - | 37.9 | 3.4 | 1.7 | 8.6 | 27.6 | 31.0 | 15.5 | 5.2 | 3.4 | 31.0 | 3.4 | 37.9 | 3.4 | 1.7 | 8.6 | 27.6 | 31.0 | 15.5 | 5.2 | 3.4 | 31.0 | 3.4 | | |
| | 派遣社員 | 19 | 17 | 0 | 0 | 0 | 8 | 5 | 1 | 0 | 1 | 1 | 0 | - | 89.5 | 0.0 | 0.0 | 0.0 | 42.1 | 26.3 | 5.3 | 0.0 | 5.3 | 5.3 | 0.0 | |
| | | - | 89.5 | 0.0 | 0.0 | 0.0 | 42.1 | 26.3 | 5.3 | 0.0 | 5.3 | 5.3 | 0.0 | 89.5 | 0.0 | 0.0 | 0.0 | 42.1 | 26.3 | 5.3 | 0.0 | 5.3 | 5.3 | 0.0 | | |
| | パート・アルバイト等 | 9 | 5 | 2 | 2 | 1 | 6 | 3 | 3 | 2 | 0 | 1 | 1 | - | 55.6 | 22.2 | 22.2 | 11.1 | 66.7 | 33.3 | 33.3 | 22.2 | 0.0 | 11.1 | 11.1 | |
| | | - | 55.6 | 22.2 | 22.2 | 22.2 | 11.1 | 66.7 | 33.3 | 33.3 | 22.2 | 0.0 | 11.1 | 11.1 | 55.6 | 22.2 | 22.2 | 11.1 | 66.7 | 33.3 | 33.3 | 22.2 | 0.0 | 11.1 | 11.1 | |
| | 会社役員 | 6 | 0 | 0 | 0 | 0 | 0 | 1 | 1 | 0 | 0 | 5 | 0 | - | 0.0 | 0.0 | 0.0 | 0.0 | 0.0 | 16.7 | 16.7 | 0.0 | 0.0 | 83.3 | 0.0 | |
| | | - | 0.0 | 0.0 | 0.0 | 0.0 | 0.0 | 0.0 | 16.7 | 16.7 | 0.0 | 83.3 | 0.0 | 0.0 | 0.0 | 0.0 | 0.0 | 0.0 | 0.0 | 16.7 | 16.7 | 0.0 | 0.0 | 83.3 | 0.0 | |
| 自営業 | 30 | 9 | 3 | 9 | 1 | 9 | 6 | 5 | 0 | 2 | 11 | 2 | - | 30.0 | 10.0 | 30.0 | 3.3 | 30.0 | 20.0 | 16.7 | 0.0 | 6.7 | 36.7 | 6.7 | | |
| | - | 30.0 | 10.0 | 30.0 | 3.3 | 30.0 | 20.0 | 16.7 | 0.0 | 6.7 | 36.7 | 6.7 | 30.0 | 10.0 | 30.0 | 3.3 | 30.0 | 20.0 | 16.7 | 0.0 | 6.7 | 36.7 | 6.7 | | | |
| 家族が経営する会社等で雇用 | 11 | 3 | 0 | 0 | 0 | 2 | 2 | 0 | 0 | 0 | 7 | 0 | - | 27.3 | 0.0 | 0.0 | 0.0 | 18.2 | 18.2 | 0.0 | 0.0 | 0.0 | 63.6 | 0.0 | | |
| | - | 27.3 | 0.0 | 0.0 | 0.0 | 0.0 | 18.2 | 18.2 | 0.0 | 0.0 | 63.6 | 0.0 | 27.3 | 0.0 | 0.0 | 0.0 | 0.0 | 18.2 | 18.2 | 0.0 | 0.0 | 0.0 | 63.6 | 0.0 | | |
| その他 | 1 | 1 | 0 | 0 | 0 | 1 | 0 | 0 | 0 | 0 | 0 | 0 | - | 100.0 | 0.0 | 0.0 | 0.0 | 100.0 | 0.0 | 0.0 | 0.0 | 0.0 | 0.0 | 0.0 | | |
| | - | 100.0 | 0.0 | 0.0 | 0.0 | 0.0 | 0.0 | 0.0 | 0.0 | 0.0 | 0.0 | 0.0 | 100.0 | 0.0 | 0.0 | 0.0 | 0.0 | 100.0 | 0.0 | 0.0 | 0.0 | 0.0 | 0.0 | 0.0 | | |
| 無回答 | 10 | 5 | 3 | 0 | 3 | 5 | 3 | 1 | 2 | 0 | 0 | 2 | - | 50.0 | 30.0 | 0.0 | 30.0 | 50.0 | 30.0 | 10.0 | 20.0 | 0.0 | 0.0 | 20.0 | | |
| | - | 50.0 | 30.0 | 0.0 | 30.0 | 50.0 | 30.0 | 10.0 | 20.0 | 0.0 | 0.0 | 20.0 | 50.0 | 50.0 | 30.0 | 0.0 | 30.0 | 50.0 | 30.0 | 10.0 | 20.0 | 0.0 | 0.0 | 20.0 | | |

7. 子どもの状況

問45 あなたは、お子さんとの団らんの時間はどれくらい確保できていますか。(平日と休日それぞれについて、あてはまる番号1つに○(まる)をつけてください。)

① 平日

| | | 合計 | 全 く な い | 3 0 分 未 満 | 未 満 3 0 分 ～ 1 時 間 | 1 ～ 2 時 間 未 満 | 2 ～ 3 時 間 未 満 | 3 時 間 以 上 | 無 回 答 |
|-------------|---------|----------------|------------------|-----------------------|---|---------------------------------|---------------------------------|-----------------------|-------------|
| | | 上段:実数 下段:割合 | | | | | | | |
| 全体 | | 144 100.0 | 17 11.8 | 36 25.1 | 29 20.1 | 28 19.4 | 17 11.8 | 12 8.3 | 5 3.5 |
| 年 齢 別 | 19歳以下 | 0 0.0 | 0 0.0 | 0 0.0 | 0 0.0 | 0 0.0 | 0 0.0 | 0 0.0 | 0 0.0 |
| | 20歳～29歳 | 1 100.0 | 0 0.0 | 1 100.0 | 0 0.0 | 0 0.0 | 0 0.0 | 0 0.0 | 0 0.0 |
| | 30歳～39歳 | 33 100.0 | 1 3.0 | 10 30.4 | 4 12.1 | 8 24.2 | 6 18.2 | 4 12.1 | 0 0.0 |
| | 40歳～49歳 | 80 100.0 | 9 11.3 | 20 24.8 | 19 23.8 | 18 22.5 | 9 11.3 | 4 5.0 | 1 1.3 |
| | 50歳～59歳 | 27 100.0 | 6 22.3 | 5 18.5 | 6 22.2 | 2 7.4 | 2 7.4 | 3 11.1 | 3 11.1 |
| | 60歳以上 | 1 100.0 | 1 100.0 | 0 0.0 | 0 0.0 | 0 0.0 | 0 0.0 | 0 0.0 | 0 0.0 |
| | 無回答 | 2 100.0 | 0 0.0 | 0 0.0 | 0 0.0 | 0 0.0 | 0 0.0 | 1 50.0 | 1 50.0 |

② 休日

| | | 合計 | 全 く な い | 3 0 分 未 満 | 未 満 3 0 分 ～ 1 時 間 | 1 ～ 2 時 間 未 満 | 2 ～ 3 時 間 未 満 | 3 時 間 以 上 | 無 回 答 |
|-------------|---------|----------------|------------------|-----------------------|---|---------------------------------|---------------------------------|-----------------------|-------------|
| | | 上段:実数 下段:割合 | | | | | | | |
| 全体 | | 144 100.0 | 5 3.5 | 14 9.7 | 25 17.4 | 33 22.9 | 20 13.9 | 42 29.1 | 5 3.5 |
| 年 齢 別 | 19歳以下 | 0 0.0 | 0 0.0 | 0 0.0 | 0 0.0 | 0 0.0 | 0 0.0 | 0 0.0 | 0 0.0 |
| | 20歳～29歳 | 1 100.0 | 0 0.0 | 0 0.0 | 1 100.0 | 0 0.0 | 0 0.0 | 0 0.0 | 0 0.0 |
| | 30歳～39歳 | 33 100.0 | 0 0.0 | 6 18.2 | 3 9.1 | 5 15.2 | 5 15.2 | 14 42.3 | 0 0.0 |
| | 40歳～49歳 | 80 100.0 | 3 3.8 | 4 5.0 | 18 22.5 | 21 26.3 | 10 12.5 | 23 28.6 | 1 1.3 |
| | 50歳～59歳 | 27 100.0 | 1 3.7 | 4 14.8 | 3 11.1 | 7 26.0 | 5 18.5 | 4 14.8 | 3 11.1 |
| | 60歳以上 | 1 100.0 | 1 100.0 | 0 0.0 | 0 0.0 | 0 0.0 | 0 0.0 | 0 0.0 | 0 0.0 |
| | 無回答 | 2 100.0 | 0 0.0 | 0 0.0 | 0 0.0 | 0 0.0 | 0 0.0 | 1 50.0 | 1 50.0 |

問46 あなたは、お子さんのことで何か悩みがありますか。(あてはまる番号全てに○(まる)をつけてください。)

| | | 合計 | 育児 | しつけ | 勉強 | 進学 | 就職 | 病気 | 友人関係 | 非行 | いじめ | その他 | 特にない | 無回答 |
|---------|---------|-------|-------|------|------|------|------|------|------|-----|-----|-------|------|-----|
| | | 上段:実数 | 下段:割合 | | | | | | | | | | | |
| 全体 | | 144 | 39 | 31 | 42 | 58 | 18 | 14 | 19 | 7 | 8 | 2 | 43 | 4 |
| | | - | 27.1 | 21.5 | 29.2 | 40.3 | 12.5 | 9.7 | 13.2 | 4.9 | 5.6 | 1.4 | 29.9 | 2.8 |
| 年齢別 | 19歳以下 | 0 | 0 | 0 | 0 | 0 | 0 | 0 | 0 | 0 | 0 | 0 | 0 | 0 |
| | | - | 0.0 | 0.0 | 0.0 | 0.0 | 0.0 | 0.0 | 0.0 | 0.0 | 0.0 | 0.0 | 0.0 | 0.0 |
| | 20歳～29歳 | 1 | 1 | 0 | 0 | 0 | 0 | 0 | 0 | 0 | 0 | 0 | 0 | 0 |
| | | - | 100.0 | 0.0 | 0.0 | 0.0 | 0.0 | 0.0 | 0.0 | 0.0 | 0.0 | 0.0 | 0.0 | 0.0 |
| | 30歳～39歳 | 33 | 17 | 11 | 10 | 10 | 1 | 4 | 4 | 0 | 1 | 0 | 8 | 0 |
| | | - | 51.5 | 33.3 | 30.3 | 30.3 | 3.0 | 12.1 | 12.1 | 0.0 | 3.0 | 0.0 | 24.2 | 0.0 |
| | 40歳～49歳 | 80 | 19 | 16 | 29 | 37 | 13 | 7 | 13 | 7 | 6 | 1 | 24 | 1 |
| | | - | 23.8 | 20.0 | 36.3 | 46.3 | 16.3 | 8.8 | 16.3 | 8.8 | 7.5 | 1.3 | 30.0 | 1.3 |
| 50歳～59歳 | 27 | 2 | 4 | 3 | 11 | 4 | 2 | 2 | 0 | 1 | 1 | 10 | 2 | |
| | - | 7.4 | 14.8 | 11.1 | 40.7 | 14.8 | 7.4 | 7.4 | 0.0 | 3.7 | 3.7 | 37.0 | 7.4 | |
| 60歳以上 | 1 | 0 | 0 | 0 | 0 | 0 | 0 | 0 | 0 | 0 | 0 | 1 | 0 | |
| | - | 0.0 | 0.0 | 0.0 | 0.0 | 0.0 | 0.0 | 0.0 | 0.0 | 0.0 | 0.0 | 100.0 | 0.0 | |
| 無回答 | 2 | 0 | 0 | 0 | 0 | 0 | 1 | 0 | 0 | 0 | 0 | 0 | 1 | |
| | - | 0.0 | 0.0 | 0.0 | 0.0 | 0.0 | 50.0 | 0.0 | 0.0 | 0.0 | 0.0 | 0.0 | 50.0 | |

問47 小学校入学前のお子さんをお持ちの方にお尋ねします。それ以外の方は、問48にお進みください。あなたが仕事などで家にいない場合、お子さんの面倒は誰がみていますか。(あてはまる番号全てに○(まる)をつけてください。)

| | | 合計 | 園 園 保 育 所 、 認 定 こ ど も | 職 場 の 託 児 所 | 同 居 の 家 族 | 実 家 の 家 族 、 親 | 友 人 、 知 人 | 近 所 の 人 | そ の 他 | お 子 さ ん ひ と り | 無 回 答 |
|----------------|---------|----------------|---|----------------------------|-----------------------|---------------------------------|-----------------------|------------------|-------------|---------------------------------|-------------|
| | | 上段:実数 下段:割合 | | | | | | | | | |
| 全体 | | 16 - | 13 81.3 | 0 0.0 | 3 18.8 | 7 43.8 | 0 0.0 | 0 0.0 | 1 6.3 | 0 0.0 | 2 12.5 |
| 年齢別 | 19歳以下 | 0 - | 0 0.0 | 0 0.0 | 0 0.0 | 0 0.0 | 0 0.0 | 0 0.0 | 0 0.0 | 0 0.0 | 0 0.0 |
| | 20歳～29歳 | 1 - | 0 0.0 | 0 0.0 | 0 0.0 | 0 0.0 | 0 0.0 | 0 0.0 | 0 0.0 | 0 0.0 | 1 100.0 |
| | 30歳～39歳 | 14 - | 12 85.7 | 0 0.0 | 3 21.4 | 6 42.9 | 0 0.0 | 0 0.0 | 1 7.1 | 0 0.0 | 1 7.1 |
| | 40歳～49歳 | 1 - | 1 100.0 | 0 0.0 | 0 0.0 | 1 100.0 | 0 0.0 | 0 0.0 | 0 0.0 | 0 0.0 | 0 0.0 |
| | 50歳～59歳 | 0 - | 0 0.0 | 0 0.0 | 0 0.0 | 0 0.0 | 0 0.0 | 0 0.0 | 0 0.0 | 0 0.0 | 0 0.0 |
| | 60歳以上 | 0 - | 0 0.0 | 0 0.0 | 0 0.0 | 0 0.0 | 0 0.0 | 0 0.0 | 0 0.0 | 0 0.0 | 0 0.0 |
| | 無回答 | 0 - | 0 0.0 | 0 0.0 | 0 0.0 | 0 0.0 | 0 0.0 | 0 0.0 | 0 0.0 | 0 0.0 | 0 0.0 |
| | 圏域別 | 熊本 | 2 - | 2 100.0 | 0 0.0 | 0 0.0 | 1 50.0 | 0 0.0 | 0 0.0 | 0 0.0 | 0 0.0 |
| 宇城 | | 1 - | 1 100.0 | 0 0.0 | 0 0.0 | 0 0.0 | 0 0.0 | 0 0.0 | 0 0.0 | 0 0.0 | 0 0.0 |
| 玉名 | | 1 - | 1 100.0 | 0 0.0 | 0 0.0 | 0 0.0 | 0 0.0 | 0 0.0 | 0 0.0 | 0 0.0 | 0 0.0 |
| 鹿本 | | 0 - | 0 0.0 | 0 0.0 | 0 0.0 | 0 0.0 | 0 0.0 | 0 0.0 | 0 0.0 | 0 0.0 | 0 0.0 |
| 菊池 | | 4 - | 4 100.0 | 0 0.0 | 0 0.0 | 2 50.0 | 0 0.0 | 0 0.0 | 1 25.0 | 0 0.0 | 0 0.0 |
| 阿蘇 | | 2 - | 1 50.0 | 0 0.0 | 0 0.0 | 1 50.0 | 0 0.0 | 0 0.0 | 0 0.0 | 0 0.0 | 1 50.0 |
| 上益城 | | 1 - | 1 100.0 | 0 0.0 | 1 100.0 | 1 100.0 | 0 0.0 | 0 0.0 | 0 0.0 | 0 0.0 | 0 0.0 |
| 八代 | | 1 - | 1 100.0 | 0 0.0 | 0 0.0 | 1 100.0 | 0 0.0 | 0 0.0 | 0 0.0 | 0 0.0 | 0 0.0 |
| 芦北 | | 1 - | 0 0.0 | 0 0.0 | 0 0.0 | 0 0.0 | 0 0.0 | 0 0.0 | 0 0.0 | 0 0.0 | 1 100.0 |
| 球磨 | | 0 - | 0 0.0 | 0 0.0 | 0 0.0 | 0 0.0 | 0 0.0 | 0 0.0 | 0 0.0 | 0 0.0 | 0 0.0 |
| 天草 | | 3 - | 2 66.7 | 0 0.0 | 2 66.7 | 1 33.3 | 0 0.0 | 0 0.0 | 0 0.0 | 0 0.0 | 0 0.0 |
| 有就 無業 別の | 就業している | 15 - | 13 86.7 | 0 0.0 | 3 20.0 | 7 46.7 | 0 0.0 | 0 0.0 | 1 6.7 | 0 0.0 | 1 6.7 |
| | 就業していない | 1 - | 0 0.0 | 0 0.0 | 0 0.0 | 0 0.0 | 0 0.0 | 0 0.0 | 0 0.0 | 0 0.0 | 1 100.0 |

問48 小学校1～3年生のお子さんをお持ちの方にお尋ねします。それ以外の方は、問49にお進みください。お子さんは、学校が終わってから夕食までの間、主に誰と過ごしていますか。(あてはまる番号全てに○(まる)をつけてください。)

| | | 合計 | 放課後児童クラブの支援員 | 塾や習い事等の先生 | 同居の家族 | 実家の家族、親戚 | 友人、知人 | 近所の人 | その他 | お子さんひとり | 無回答 |
|--------|---------|----------------|--------------|-----------|------------|------------|-----------|-----------|-----------|-----------|-----------|
| | | 上段:実数 下段:割合 | | | | | | | | | |
| 全体 | | 21 - | 14 66.7 | 1 4.8 | 10 47.6 | 6 28.6 | 1 4.8 | 0 0.0 | 1 4.8 | 1 4.8 | 1 4.8 |
| 年齢別 | 19歳以下 | 0 - | 0 0.0 | 0 0.0 | 0 0.0 | 0 0.0 | 0 0.0 | 0 0.0 | 0 0.0 | 0 0.0 | 0 0.0 |
| | 20歳～29歳 | 0 - | 0 0.0 | 0 0.0 | 0 0.0 | 0 0.0 | 0 0.0 | 0 0.0 | 0 0.0 | 0 0.0 | 0 0.0 |
| | 30歳～39歳 | 17 - | 11 64.7 | 1 5.9 | 7 41.2 | 5 29.4 | 1 5.9 | 0 0.0 | 1 5.9 | 0 0.0 | 1 5.9 |
| | 40歳～49歳 | 4 - | 3 75.0 | 0 0.0 | 3 75.0 | 1 25.0 | 0 0.0 | 0 0.0 | 0 0.0 | 1 25.0 | 0 0.0 |
| | 50歳～59歳 | 0 - | 0 0.0 | 0 0.0 | 0 0.0 | 0 0.0 | 0 0.0 | 0 0.0 | 0 0.0 | 0 0.0 | 0 0.0 |
| | 60歳以上 | 0 - | 0 0.0 | 0 0.0 | 0 0.0 | 0 0.0 | 0 0.0 | 0 0.0 | 0 0.0 | 0 0.0 | 0 0.0 |
| | 無回答 | 0 - | 0 0.0 | 0 0.0 | 0 0.0 | 0 0.0 | 0 0.0 | 0 0.0 | 0 0.0 | 0 0.0 | 0 0.0 |
| | 圏域別 | 熊本 | 5 - | 3 60.0 | 0 0.0 | 2 40.0 | 1 20.0 | 1 20.0 | 0 0.0 | 0 0.0 | 0 0.0 |
| 宇城 | | 0 - | 0 0.0 | 0 0.0 | 0 0.0 | 0 0.0 | 0 0.0 | 0 0.0 | 0 0.0 | 0 0.0 | 0 0.0 |
| 玉名 | | 2 - | 2 100.0 | 0 0.0 | 0 0.0 | 0 0.0 | 0 0.0 | 0 0.0 | 0 0.0 | 0 0.0 | 0 0.0 |
| 鹿本 | | 1 - | 1 100.0 | 0 0.0 | 0 0.0 | 1 100.0 | 0 0.0 | 0 0.0 | 0 0.0 | 0 0.0 | 0 0.0 |
| 菊池 | | 4 - | 4 100.0 | 0 0.0 | 1 25.0 | 1 25.0 | 0 0.0 | 0 0.0 | 1 25.0 | 0 0.0 | 0 0.0 |
| 阿蘇 | | 1 - | 0 0.0 | 0 0.0 | 1 100.0 | 1 100.0 | 0 0.0 | 0 0.0 | 0 0.0 | 0 0.0 | 0 0.0 |
| 上益城 | | 1 - | 1 100.0 | 0 0.0 | 1 100.0 | 1 100.0 | 0 0.0 | 0 0.0 | 0 0.0 | 0 0.0 | 0 0.0 |
| 八代 | | 3 - | 1 33.3 | 1 33.3 | 1 33.3 | 1 33.3 | 0 0.0 | 0 0.0 | 0 0.0 | 1 33.3 | 0 0.0 |
| 芦北 | | 0 - | 0 0.0 | 0 0.0 | 0 0.0 | 0 0.0 | 0 0.0 | 0 0.0 | 0 0.0 | 0 0.0 | 0 0.0 |
| 球磨 | | 0 - | 0 0.0 | 0 0.0 | 0 0.0 | 0 0.0 | 0 0.0 | 0 0.0 | 0 0.0 | 0 0.0 | 0 0.0 |
| 天草 | | 4 - | 2 50.0 | 0 0.0 | 4 100.0 | 0 0.0 | 0 0.0 | 0 0.0 | 0 0.0 | 0 0.0 | 0 0.0 |
| 有就無業別の | 就業している | 17 - | 12 70.6 | 1 5.9 | 9 52.9 | 5 29.4 | 0 0.0 | 0 0.0 | 1 5.9 | 1 5.9 | 0 0.0 |
| | 就業していない | 4 - | 2 50.0 | 0 0.0 | 1 25.0 | 1 25.0 | 1 25.0 | 0 0.0 | 0 0.0 | 0 0.0 | 1 25.0 |

問51 小学生から高校生までのお子さんをお持ちの方にお尋ねします。それ以外の方は、問53にお進みください。おさんは、学習塾や予備校に通っていますか(あてはまる番号1つに○(まる)をつけてください。)

| | | 合計 | 通 つ て い る | 通 つ て い な い | 無 回 答 | |
|-------------|---|----------------|-----------------------|----------------------------|-------------|----------|
| | | 上段:実数 下段:割合 | | | | |
| 全体 | | 132 100.0 | 37 28.0 | 90 68.2 | 5 3.8 | |
| 圏 域 別 | 熊本 | 36 100.0 | 16 44.4 | 18 50.0 | 2 5.6 | |
| | 宇城 | 7 100.0 | 3 42.9 | 4 57.1 | 0 0.0 | |
| | 玉名 | 16 100.0 | 2 12.5 | 14 87.5 | 0 0.0 | |
| | 鹿本 | 4 100.0 | 2 50.0 | 2 50.0 | 0 0.0 | |
| | 菊池 | 15 100.0 | 1 6.7 | 13 86.6 | 1 6.7 | |
| | 阿蘇 | 10 100.0 | 0 0.0 | 10 100.0 | 0 0.0 | |
| | 上益城 | 8 100.0 | 2 25.0 | 5 62.5 | 1 12.5 | |
| | 八代 | 10 100.0 | 4 40.0 | 5 50.0 | 1 10.0 | |
| | 芦北 | 4 100.0 | 1 25.0 | 3 75.0 | 0 0.0 | |
| | 球磨 | 15 100.0 | 5 33.3 | 10 66.7 | 0 0.0 | |
| | 天草 | 7 100.0 | 1 14.3 | 6 85.7 | 0 0.0 | |
| | 就 学 状 況 別 子 ど も の | 小学校1～3年生 | 21 100.0 | 4 19.0 | 17 81.0 | 0 0.0 |
| | | 小学校4～6年生 | 42 100.0 | 11 26.2 | 31 73.8 | 0 0.0 |
| 中学生 | | 60 100.0 | 19 31.7 | 40 66.6 | 1 1.7 | |
| 高校生 | | 50 100.0 | 13 26.0 | 33 66.0 | 4 8.0 | |

問52 問51で「2. 通っていない」と回答した方にお尋ねします。それ以外の方は、問53にお進みください。お子さんが学習塾や予備校に通っていない理由は何ですか。(あてはまる番号全てに○(まる)をつけてください。)

| | | 合計 | い 部 活 動 等 で 忙 し | 難 通 経 済 的 な 理 由 が | る 分 通 ら に 学 習 が で も 十 | ら く な い も と い う か | 特 に 理 由 は な い | そ の 他 | 無 回 答 |
|---|----------|----------------|--------------------------------------|---|---|---|---------------------------------|-------------|-------------|
| | | 上段:実数 下段:割合 | | | | | | | |
| 全体 | | 90 - | 36 40.0 | 40 44.4 | 24 26.7 | 25 27.8 | 25 27.8 | 5 5.6 | 1 1.1 |
| 就 学 状 況 別 子 ど も の | 小学校1～3年生 | 17 | 3 | 6 | 4 | 2 | 5 | 2 | 0 |
| | | - | 17.6 | 35.3 | 23.5 | 11.8 | 29.4 | 11.8 | 0.0 |
| | 小学校4～6年生 | 31 | 14 | 12 | 11 | 11 | 11 | 2 | 1 |
| | | - | 45.2 | 38.7 | 35.5 | 35.5 | 35.5 | 6.5 | 3.2 |
| | 中学生 | 40 | 19 | 22 | 11 | 17 | 10 | 2 | 0 |
| | | - | 47.5 | 55.0 | 27.5 | 42.5 | 25.0 | 5.0 | 0.0 |
| | 高校生 | 33 | 14 | 17 | 5 | 3 | 6 | 1 | 0 |
| | | - | 42.4 | 51.5 | 15.2 | 9.1 | 18.2 | 3.0 | 0.0 |

問53 高校生以上のお子さんをお持ちの方にお尋ねします。それ以外の方は、問54にお進みください。次のうち、お子さんの教育資金として充てているものはありますか。(あてはまる番号全てに○(まる)をつけてください。)

| | | 合計 | 付金 父子 福祉 資金貸 | 金公 的機 関の 奨学 | 民間 の奨 学金 | 子 ども の アル バ | 実 家 や 親 戚 等 か ら の 援 助 | 貯 金 等 | そ の 他 | 特 に な い | 無 回 答 |
|-----------------------|------------|-------|-----------------------|----------------------|----------------|-------------------------|---|-------------|-------------|------------------|-------------|
| | | 上段:実数 | 下段:割合 | | | | | | | | |
| 全体 | | 50 | 5 | 18 | 3 | 6 | 6 | 16 | 3 | 12 | 10 |
| | | - | 10.0 | 36.0 | 6.0 | 12.0 | 12.0 | 32.0 | 6.0 | 24.0 | 20.0 |
| 圏 域 別 | 熊本 | 17 | 4 | 8 | 1 | 3 | 4 | 9 | 0 | 2 | 4 |
| | | - | 23.5 | 47.1 | 5.9 | 17.6 | 23.5 | 52.9 | 0.0 | 11.8 | 23.5 |
| | 宇城 | 3 | 0 | 0 | 0 | 0 | 0 | 0 | 0 | 2 | 1 |
| | | - | 0.0 | 0.0 | 0.0 | 0.0 | 0.0 | 0.0 | 0.0 | 66.7 | 33.3 |
| | 玉名 | 7 | 0 | 1 | 1 | 1 | 0 | 1 | 1 | 3 | 1 |
| | | - | 0.0 | 14.3 | 14.3 | 14.3 | 0.0 | 14.3 | 14.3 | 42.9 | 14.3 |
| | 鹿本 | 0 | 0 | 0 | 0 | 0 | 0 | 0 | 0 | 0 | 0 |
| | | 0.0 | 0.0 | 0.0 | 0.0 | 0.0 | 0.0 | 0.0 | 0.0 | 0.0 | 0.0 |
| | 菊池 | 5 | 0 | 1 | 0 | 1 | 1 | 2 | 0 | 1 | 2 |
| | | - | 0.0 | 20.0 | 0.0 | 20.0 | 20.0 | 40.0 | 0.0 | 20.0 | 40.0 |
| | 阿蘇 | 5 | 0 | 4 | 0 | 1 | 0 | 0 | 1 | 0 | 0 |
| | | - | 0.0 | 80.0 | 0.0 | 20.0 | 0.0 | 0.0 | 20.0 | 0.0 | 0.0 |
| 上益城 | 3 | 0 | 1 | 0 | 0 | 0 | 1 | 0 | 0 | 1 | |
| | - | 0.0 | 33.3 | 0.0 | 0.0 | 0.0 | 33.3 | 0.0 | 0.0 | 33.3 | |
| 八代 | 2 | 0 | 0 | 0 | 0 | 0 | 0 | 0 | 1 | 1 | |
| | - | 0.0 | 0.0 | 0.0 | 0.0 | 0.0 | 0.0 | 0.0 | 50.0 | 50.0 | |
| 芦北 | 1 | 0 | 0 | 0 | 0 | 0 | 0 | 1 | 0 | 0 | |
| | - | 0.0 | 0.0 | 0.0 | 0.0 | 0.0 | 0.0 | 100.0 | 0.0 | 0.0 | |
| 球磨 | 7 | 1 | 3 | 1 | 0 | 1 | 3 | 0 | 3 | 0 | |
| | - | 14.3 | 42.9 | 14.3 | 0.0 | 14.3 | 42.9 | 0.0 | 42.9 | 0.0 | |
| 天草 | 0 | 0 | 0 | 0 | 0 | 0 | 0 | 0 | 0 | 0 | |
| | - | 0.0 | 0.0 | 0.0 | 0.0 | 0.0 | 0.0 | 0.0 | 0.0 | 0.0 | |
| 就 学 状 況 別 | 子ども 高校生 | 50 | 5 | 18 | 3 | 6 | 6 | 16 | 3 | 12 | 10 |
| | | - | 10.0 | 36.0 | 6.0 | 12.0 | 12.0 | 32.0 | 6.0 | 24.0 | 20.0 |
| | 短大、大学生 | 2 | 0 | 0 | 0 | 0 | 0 | 1 | 0 | 0 | 1 |
| | | - | 0.0 | 0.0 | 0.0 | 0.0 | 0.0 | 50.0 | 0.0 | 0.0 | 50.0 |
| その他の学生 | 2 | 0 | 2 | 2 | 0 | 0 | 0 | 0 | 0 | 0 | |
| | - | 0.0 | 100.0 | 100.0 | 0.0 | 0.0 | 0.0 | 0.0 | 0.0 | 0.0 | |

8. 生活状況

問54 現在のあなたの健康状態はいかがですか。(あてはまる番号1つに○(まる)をつけてください。)

| | | 合計 | よい | まあよい | 普通 | あまりよくない | よくない | 無回答 |
|---------|---------|-------|-------|------|------|---------|------|-----|
| | | 144 | 14 | 52 | 49 | 20 | 4 | 5 |
| 全体 | | 100.0 | 9.7 | 36.1 | 34.0 | 13.9 | 2.8 | 3.5 |
| 年齢別 | 19歳以下 | 0 | 0 | 0 | 0 | 0 | 0 | 0 |
| | | 0.0 | 0.0 | 0.0 | 0.0 | 0.0 | 0.0 | 0.0 |
| | 20歳～29歳 | 1 | 0 | 0 | 0 | 1 | 0 | 0 |
| | | 100.0 | 0.0 | 0.0 | 0.0 | 100.0 | 0.0 | 0.0 |
| | 30歳～39歳 | 33 | 2 | 13 | 14 | 3 | 1 | 0 |
| | | 100.0 | 6.1 | 39.4 | 42.4 | 9.1 | 3.0 | 0.0 |
| | 40歳～49歳 | 80 | 9 | 30 | 29 | 8 | 2 | 2 |
| | | 100.0 | 11.3 | 37.4 | 36.3 | 10.0 | 2.5 | 2.5 |
| 50歳～59歳 | 27 | 2 | 8 | 6 | 8 | 1 | 2 | |
| | 100.0 | 7.4 | 29.7 | 22.2 | 29.6 | 3.7 | 7.4 | |
| 60歳以上 | 1 | 0 | 1 | 0 | 0 | 0 | 0 | |
| | 100.0 | 0.0 | 100.0 | 0.0 | 0.0 | 0.0 | 0.0 | |
| 無回答 | 2 | 1 | 0 | 0 | 0 | 0 | 1 | |
| | 100.0 | 50.0 | 0.0 | 0.0 | 0.0 | 0.0 | 50.0 | |

問55 父子世帯になった際に、どのようなことで困りましたか。(あてはまる番号全てに○(まる)をつけてください。)

| | | 合計 | 工生活費の確保、 下段:割合 | 子どもの養育、 下段:割合 | 住居の確保 | 仕事の確保 | 相談相手がいな かった | 家事の負担 | その他 | 特に困らなかつ た | 無回答 |
|---------|---------|------|-------------------|------------------|-------|-------|----------------|-------|------|--------------|------|
| 全体 | | 144 | 51 | 84 | 8 | 19 | 19 | 68 | 8 | 22 | 5 |
| | | - | 35.4 | 58.3 | 5.6 | 13.2 | 13.2 | 47.2 | 5.6 | 15.3 | 3.5 |
| 年齢別 | 19歳以下 | 0 | 0 | 0 | 0 | 0 | 0 | 0 | 0 | 0 | 0 |
| | | - | 0.0 | 0.0 | 0.0 | 0.0 | 0.0 | 0.0 | 0.0 | 0.0 | 0.0 |
| | 20歳～29歳 | 1 | 1 | 0 | 0 | 0 | 0 | 0 | 0 | 0 | 0 |
| | | - | 100.0 | 0.0 | 0.0 | 0.0 | 0.0 | 0.0 | 0.0 | 0.0 | 0.0 |
| | 30歳～39歳 | 33 | 15 | 22 | 2 | 9 | 5 | 17 | 1 | 3 | 0 |
| | | - | 45.5 | 66.7 | 6.1 | 27.3 | 15.2 | 51.5 | 3.0 | 9.1 | 0.0 |
| | 40歳～49歳 | 80 | 28 | 46 | 5 | 9 | 9 | 40 | 5 | 12 | 1 |
| | - | 35.0 | 57.5 | 6.3 | 11.3 | 11.3 | 50.0 | 6.3 | 15.0 | 1.3 | |
| 50歳～59歳 | 27 | 6 | 15 | 1 | 1 | 5 | 10 | 2 | 7 | 3 | |
| | - | 22.2 | 55.6 | 3.7 | 3.7 | 18.5 | 37.0 | 7.4 | 25.9 | 11.1 | |
| 60歳以上 | 1 | 0 | 1 | 0 | 0 | 0 | 0 | 0 | 0 | 0 | |
| | - | 0.0 | 100.0 | 0.0 | 0.0 | 0.0 | 0.0 | 0.0 | 0.0 | 0.0 | |
| 無回答 | 2 | 1 | 0 | 0 | 0 | 0 | 1 | 0 | 0 | 1 | |
| | - | 50.0 | 0.0 | 0.0 | 0.0 | 0.0 | 50.0 | 0.0 | 0.0 | 50.0 | |
| 同居者の有無別 | 有り | 95 | 25 | 53 | 4 | 10 | 13 | 32 | 5 | 19 | 4 |
| | | - | 26.3 | 55.8 | 4.2 | 10.5 | 13.7 | 33.7 | 5.3 | 20.0 | 4.2 |
| | 無し | 49 | 26 | 31 | 4 | 9 | 6 | 36 | 3 | 3 | 1 |
| | | - | 53.1 | 63.3 | 8.2 | 18.4 | 12.2 | 73.5 | 6.1 | 6.1 | 2.0 |
| 原因別 | 離婚 | 126 | 44 | 72 | 8 | 18 | 16 | 59 | 8 | 20 | 3 |
| | | - | 34.9 | 57.1 | 6.3 | 14.3 | 12.7 | 46.8 | 6.3 | 15.9 | 2.4 |
| | 未婚の父 | 2 | 2 | 2 | 0 | 1 | 0 | 1 | 0 | 0 | 0 |
| | | - | 100.0 | 100.0 | 0.0 | 50.0 | 0.0 | 50.0 | 0.0 | 0.0 | 0.0 |
| | 死別 | 16 | 5 | 10 | 0 | 0 | 3 | 8 | 0 | 2 | 2 |
| | | - | 31.3 | 62.5 | 0.0 | 0.0 | 18.8 | 50.0 | 0.0 | 12.5 | 12.5 |
| | 生死不明 | 0 | 0 | 0 | 0 | 0 | 0 | 0 | 0 | 0 | 0 |
| | - | 0.0 | 0.0 | 0.0 | 0.0 | 0.0 | 0.0 | 0.0 | 0.0 | 0.0 | |
| 遺棄 | 0 | 0 | 0 | 0 | 0 | 0 | 0 | 0 | 0 | 0 | |
| | - | 0.0 | 0.0 | 0.0 | 0.0 | 0.0 | 0.0 | 0.0 | 0.0 | 0.0 | |
| その他 | 0 | 0 | 0 | 0 | 0 | 0 | 0 | 0 | 0 | 0 | |
| | - | 0.0 | 0.0 | 0.0 | 0.0 | 0.0 | 0.0 | 0.0 | 0.0 | 0.0 | |

問56 現在生活するうえで、何か悩み等がありますか。(あてはまる番号全てに○(まる)をつけてください。)

| | | 合計 | 工生活費の確保、 | 子ども教育、 | 住居の確保 | 仕事の確保 | い相談相手がいな | 家事の負担 | その他 | 特にない | 無回答 |
|---------|---------|-------|----------|--------|-------|-------|----------|-------|-------|------|-----|
| | | 上段:実数 | 下段:割合 | | | | | | | | |
| 全体 | | 144 | 45 | 51 | 9 | 13 | 13 | 36 | 8 | 59 | 4 |
| | | - | 31.3 | 35.4 | 6.3 | 9.0 | 9.0 | 25.0 | 5.6 | 41.0 | 2.8 |
| 年齢別 | 19歳以下 | 0 | 0 | 0 | 0 | 0 | 0 | 0 | 0 | 0 | 0 |
| | | - | 0.0 | 0.0 | 0.0 | 0.0 | 0.0 | 0.0 | 0.0 | 0.0 | 0.0 |
| | 20歳～29歳 | 1 | 1 | 0 | 0 | 0 | 0 | 0 | 1 | 0 | 0 |
| | | - | 100.0 | 0.0 | 0.0 | 0.0 | 0.0 | 0.0 | 100.0 | 0.0 | 0.0 |
| | 30歳～39歳 | 33 | 11 | 15 | 1 | 4 | 5 | 10 | 1 | 10 | 0 |
| | | - | 33.3 | 45.5 | 3.0 | 12.1 | 15.2 | 30.3 | 3.0 | 30.3 | 0.0 |
| | 40歳～49歳 | 80 | 24 | 24 | 6 | 6 | 6 | 20 | 3 | 37 | 1 |
| | | - | 30.0 | 30.0 | 7.5 | 7.5 | 7.5 | 25.0 | 3.8 | 46.3 | 1.3 |
| 50歳～59歳 | 27 | 8 | 12 | 2 | 3 | 2 | 6 | 3 | 11 | 2 | |
| | - | 29.6 | 44.4 | 7.4 | 11.1 | 7.4 | 22.2 | 11.1 | 40.7 | 7.4 | |
| 60歳以上 | 1 | 0 | 0 | 0 | 0 | 0 | 0 | 0 | 1 | 0 | |
| | - | 0.0 | 0.0 | 0.0 | 0.0 | 0.0 | 0.0 | 0.0 | 100.0 | 0.0 | |
| 無回答 | 2 | 1 | 0 | 0 | 0 | 0 | 0 | 0 | 0 | 1 | |
| | - | 50.0 | 0.0 | 0.0 | 0.0 | 0.0 | 0.0 | 0.0 | 0.0 | 50.0 | |
| 同居者の有無別 | 有り | 95 | 24 | 29 | 6 | 7 | 8 | 15 | 5 | 45 | 3 |
| | | - | 25.3 | 30.5 | 6.3 | 7.4 | 8.4 | 15.8 | 5.3 | 47.4 | 3.2 |
| | 無し | 49 | 21 | 22 | 3 | 6 | 5 | 21 | 3 | 14 | 1 |
| | | - | 42.9 | 44.9 | 6.1 | 12.2 | 10.2 | 42.9 | 6.1 | 28.6 | 2.0 |
| 原因別 | 離婚 | 126 | 41 | 41 | 8 | 13 | 12 | 29 | 8 | 54 | 3 |
| | | - | 32.5 | 32.5 | 6.3 | 10.3 | 9.5 | 23.0 | 6.3 | 42.9 | 2.4 |
| | 未婚の父 | 2 | 1 | 2 | 0 | 0 | 0 | 2 | 0 | 0 | 0 |
| | | - | 50.0 | 100.0 | 0.0 | 0.0 | 0.0 | 100.0 | 0.0 | 0.0 | 0.0 |
| | 死別 | 16 | 3 | 8 | 1 | 0 | 1 | 5 | 0 | 5 | 1 |
| | | - | 18.8 | 50.0 | 6.3 | 0.0 | 6.3 | 31.3 | 0.0 | 31.3 | 6.3 |
| | 生死不明 | 0 | 0 | 0 | 0 | 0 | 0 | 0 | 0 | 0 | 0 |
| | - | 0.0 | 0.0 | 0.0 | 0.0 | 0.0 | 0.0 | 0.0 | 0.0 | 0.0 | |
| 遺棄 | 0 | 0 | 0 | 0 | 0 | 0 | 0 | 0 | 0 | 0 | |
| | - | 0.0 | 0.0 | 0.0 | 0.0 | 0.0 | 0.0 | 0.0 | 0.0 | 0.0 | |
| その他 | 0 | 0 | 0 | 0 | 0 | 0 | 0 | 0 | 0 | 0 | |
| | - | 0.0 | 0.0 | 0.0 | 0.0 | 0.0 | 0.0 | 0.0 | 0.0 | 0.0 | |

問57 あなたは、悩みや子育ての相談等ができる人はいますか。(あてはまる番号1つに○(まる)をつけてください。)

| | | 合計 | いる | い欲相 し談 いでき る人 なが | 要相 ない する 人は 必 | 無 回 答 |
|-------------|---------|----------------|------------|------------------------------|---------------------------|-------------|
| | | 上段:実数 下段:割合 | | | | |
| 全体 | | 144 100.0 | 71 49.3 | 36 25.0 | 33 22.9 | 4 2.8 |
| 年 齢 別 | 19歳以下 | 0 0.0 | 0 0.0 | 0 0.0 | 0 0.0 | 0 0.0 |
| | 20歳～29歳 | 1 100.0 | 1 100.0 | 0 0.0 | 0 0.0 | 0 0.0 |
| | 30歳～39歳 | 33 100.0 | 20 60.6 | 9 27.3 | 4 12.1 | 0 0.0 |
| | 40歳～49歳 | 80 100.0 | 42 52.4 | 18 22.5 | 19 23.8 | 1 1.3 |
| | 50歳～59歳 | 27 100.0 | 7 25.9 | 9 33.4 | 9 33.3 | 2 7.4 |
| | 60歳以上 | 1 100.0 | 0 0.0 | 0 0.0 | 1 100.0 | 0 0.0 |
| | 無回答 | 2 100.0 | 1 50.0 | 0 0.0 | 0 0.0 | 1 50.0 |

問58 あなたは、何か困った問題が起こった際に、誰に相談しますか(したいですか)。(あてはまる番号全てに○(まる)をつけてください。)

| | | 合計 | 家族や親戚の人 | 友人、知人 | 行政機関 | 母子・父子福祉団体 | 民間団体 | 民生委員、児童委員 | その他 | 自分で解決する | 無回答 |
|-----|---------|----------------|------------|------------|-----------|-----------|----------|-----------|-----------|------------|-----------|
| | | 上段:実数 下段:割合 | | | | | | | | | |
| 全体 | | 144 - | 95 66.0 | 57 39.6 | 10 6.9 | 3 2.1 | 1 0.7 | 3 2.1 | 6 4.2 | 64 44.4 | 4 2.8 |
| 年齢別 | 19歳以下 | 0 - | 0 0.0 | 0 0.0 | 0 0.0 | 0 0.0 | 0 0.0 | 0 0.0 | 0 0.0 | 0 0.0 | 0 0.0 |
| | 20歳～29歳 | 1 - | 1 100.0 | 0 0.0 | 0 0.0 | 0 0.0 | 0 0.0 | 0 0.0 | 0 0.0 | 0 0.0 | 0 0.0 |
| | 30歳～39歳 | 33 - | 26 78.8 | 17 51.5 | 1 3.0 | 0 0.0 | 0 0.0 | 0 0.0 | 2 6.1 | 14 42.4 | 0 0.0 |
| | 40歳～49歳 | 80 - | 56 70.0 | 36 45.0 | 7 8.8 | 2 2.5 | 1 1.3 | 2 2.5 | 3 3.8 | 35 43.8 | 1 1.3 |
| | 50歳～59歳 | 27 - | 11 40.7 | 4 14.8 | 2 7.4 | 1 3.7 | 0 0.0 | 0 0.0 | 1 3.7 | 14 51.9 | 2 7.4 |
| | 60歳以上 | 1 - | 0 0.0 | 0 0.0 | 0 0.0 | 0 0.0 | 0 0.0 | 0 0.0 | 0 0.0 | 1 100.0 | 0 0.0 |
| | 無回答 | 2 - | 1 50.0 | 0 0.0 | 0 0.0 | 0 0.0 | 0 0.0 | 1 50.0 | 0 0.0 | 0 0.0 | 1 50.0 |
| 圏域別 | 熊本 | 39 - | 23 59.0 | 9 23.1 | 4 10.3 | 1 2.6 | 1 2.6 | 1 2.6 | 1 2.6 | 22 56.4 | 2 5.1 |
| | 宇城 | 9 - | 6 66.7 | 3 33.3 | 1 11.1 | 1 11.1 | 0 0.0 | 0 0.0 | 0 0.0 | 3 33.3 | 0 0.0 |
| | 玉名 | 16 - | 10 62.5 | 7 43.8 | 0 0.0 | 0 0.0 | 0 0.0 | 0 0.0 | 1 6.3 | 5 31.3 | 0 0.0 |
| | 鹿本 | 4 - | 3 75.0 | 3 75.0 | 1 25.0 | 0 0.0 | 0 0.0 | 0 0.0 | 0 0.0 | 3 75.0 | 0 0.0 |
| | 菊池 | 17 - | 12 70.6 | 6 35.3 | 0 0.0 | 0 0.0 | 0 0.0 | 0 0.0 | 1 5.9 | 10 58.8 | 1 5.9 |
| | 阿蘇 | 11 - | 6 54.5 | 6 54.5 | 0 0.0 | 0 0.0 | 0 0.0 | 0 0.0 | 0 0.0 | 5 45.5 | 0 0.0 |
| | 上益城 | 9 - | 6 66.7 | 5 55.6 | 0 0.0 | 0 0.0 | 0 0.0 | 0 0.0 | 1 11.1 | 4 44.4 | 0 0.0 |
| | 八代 | 11 - | 8 72.7 | 5 45.5 | 0 0.0 | 1 9.1 | 0 0.0 | 1 9.1 | 1 9.1 | 4 36.4 | 1 9.1 |
| | 芦北 | 5 - | 5 100.0 | 2 40.0 | 1 20.0 | 0 0.0 | 0 0.0 | 1 20.0 | 0 0.0 | 0 0.0 | 0 0.0 |
| | 球磨 | 15 - | 10 66.7 | 9 60.0 | 2 13.3 | 0 0.0 | 0 0.0 | 0 0.0 | 1 6.7 | 6 40.0 | 0 0.0 |
| | 天草 | 8 - | 6 75.0 | 2 25.0 | 1 12.5 | 0 0.0 | 0 0.0 | 0 0.0 | 0 0.0 | 2 25.0 | 0 0.0 |

9. 福祉施策に関する状況

問59 あなたは、父子世帯になった際に、児童扶養手当などの各種支援制度等について、どのような方法で知りましたか(調べましたか)。(あてはまる番号全てに○(まる)をつけてください。)

| | | 合計 | 家族 や親 戚の 人 | 友 人、 知 人 | 行 政 機 関 | 団 体 母 子・ 父 子 福 祉 | 民 間 団 体 | 委 員 民 生 委 員、 児 童 | 新 聞、 テ レ ビ | イ ン タ ー ネ ッ ト | そ の 他 | 無 回 答 |
|-----|---------|----------------|---------------------|-------------------|------------------|---------------------------------------|------------------|---------------------------------------|------------------------|---------------------------------|-------------|-------------|
| | | 上段:実数 下段:割合 | | | | | | | | | | |
| 全体 | | 144 - | 42 29.2 | 32 22.2 | 102 70.8 | 1 0.7 | 1 0.7 | 5 3.5 | 3 2.1 | 28 19.4 | 11 7.6 | 5 3.5 |
| 年齢別 | 19歳以下 | 0 - | 0 0.0 | 0 0.0 | 0 0.0 | 0 0.0 | 0 0.0 | 0 0.0 | 0 0.0 | 0 0.0 | 0 0.0 | 0 0.0 |
| | 20歳～29歳 | 1 - | 1 100.0 | 0 0.0 | 1 100.0 | 0 0.0 | 0 0.0 | 0 0.0 | 0 0.0 | 0 0.0 | 0 0.0 | 0 0.0 |
| | 30歳～39歳 | 33 - | 12 36.4 | 9 27.3 | 25 75.8 | 0 0.0 | 0 0.0 | 1 3.0 | 1 3.0 | 7 21.2 | 1 3.0 | 0 0.0 |
| | 40歳～49歳 | 80 - | 23 28.8 | 19 23.8 | 58 72.5 | 0 0.0 | 1 1.3 | 4 5.0 | 2 2.5 | 17 21.3 | 5 6.3 | 2 2.5 |
| | 50歳～59歳 | 27 - | 6 22.2 | 4 14.8 | 16 59.3 | 1 3.7 | 0 0.0 | 0 0.0 | 0 0.0 | 4 14.8 | 5 18.5 | 2 7.4 |
| | 60歳以上 | 1 - | 0 0.0 | 0 0.0 | 1 100.0 | 0 0.0 | 0 0.0 | 0 0.0 | 0 0.0 | 0 0.0 | 0 0.0 | 0 0.0 |
| | 無回答 | 2 - | 0 0.0 | 0 0.0 | 1 50.0 | 0 0.0 | 0 0.0 | 0 0.0 | 0 0.0 | 0 0.0 | 0 0.0 | 1 50.0 |
| 圏域別 | 熊本 | 39 - | 14 35.9 | 6 15.4 | 24 61.5 | 0 0.0 | 0 0.0 | 1 2.6 | 0 0.0 | 11 28.2 | 7 17.9 | 2 5.1 |
| | 宇城 | 9 - | 2 22.2 | 1 11.1 | 6 66.7 | 0 0.0 | 0 0.0 | 0 0.0 | 0 0.0 | 2 22.2 | 1 11.1 | 0 0.0 |
| | 玉名 | 16 - | 5 31.3 | 2 12.5 | 11 68.8 | 0 0.0 | 0 0.0 | 0 0.0 | 0 0.0 | 1 6.3 | 1 6.3 | 0 0.0 |
| | 鹿本 | 4 - | 2 50.0 | 2 50.0 | 4 100.0 | 0 0.0 | 0 0.0 | 0 0.0 | 0 0.0 | 1 25.0 | 1 25.0 | 0 0.0 |
| | 菊池 | 17 - | 5 29.4 | 4 23.5 | 13 76.5 | 0 0.0 | 0 0.0 | 1 5.9 | 0 0.0 | 4 23.5 | 0 0.0 | 1 5.9 |
| | 阿蘇 | 11 - | 3 27.3 | 4 36.4 | 5 45.5 | 1 9.1 | 0 0.0 | 1 9.1 | 0 0.0 | 2 18.2 | 0 0.0 | 0 0.0 |
| | 上益城 | 9 - | 3 33.3 | 2 22.2 | 7 77.8 | 0 0.0 | 0 0.0 | 0 0.0 | 0 0.0 | 2 22.2 | 0 0.0 | 1 11.1 |
| | 八代 | 11 - | 3 27.3 | 4 36.4 | 7 63.6 | 0 0.0 | 1 9.1 | 1 9.1 | 2 18.2 | 2 18.2 | 0 0.0 | 1 9.1 |
| | 芦北 | 5 - | 2 40.0 | 1 20.0 | 5 100.0 | 0 0.0 | 0 0.0 | 0 0.0 | 1 20.0 | 1 20.0 | 0 0.0 | 0 0.0 |
| | 球磨 | 15 - | 0 0.0 | 4 26.7 | 13 86.7 | 0 0.0 | 0 0.0 | 1 6.7 | 0 0.0 | 2 13.3 | 1 6.7 | 0 0.0 |
| | 天草 | 8 - | 3 37.5 | 2 25.0 | 7 87.5 | 0 0.0 | 0 0.0 | 0 0.0 | 0 0.0 | 0 0.0 | 0 0.0 | 0 0.0 |

問60 あなたは、父子世帯への各種支援制度等の情報提供や相談窓口について、どのようなことを期待しますか(あてはまる番号全てに○(まる)をつけてください。)

| | | 合計 | 1ヶ所 で受け られる | 様々な 相談が 受けら れる | 身近な 場所 で相 談が 受け られ る | 必要 な情 報が 定め られ る | ても 必要 な情 報が 得ら れる | 窓口 に行 かなく も 必要 な情 報が 得ら れる | 内容 がパ ンフ レ ット の よう な 内 容 に あ る | 分 かり やす い 内 容 に あ る | 質 向上 の 資 源 に あ る | 窓 口 担 当 者 の 資 質 に あ る | そ の 他 | 特 に 期 待 し な い | 無 回 答 |
|-------------|---------|------|-------------------|-------------------------|--|---------------------------------|----------------------------------|--|--|---|---------------------------------------|---|-------------|---------------------------------|-------------|
| 全体 | | 144 | 28 | 30 | 38 | 33 | 39 | 31 | 11 | 38 | 6 | | | | |
| | | - | 19.4 | 20.8 | 26.4 | 22.9 | 27.1 | 21.5 | 7.6 | 26.4 | 4.2 | | | | |
| 年 齢 別 | 19歳以下 | 0 | 0 | 0 | 0 | 0 | 0 | 0 | 0 | 0 | 0 | 0 | 0 | 0 | 0 |
| | | - | 0.0 | 0.0 | 0.0 | 0.0 | 0.0 | 0.0 | 0.0 | 0.0 | 0.0 | 0.0 | 0.0 | 0.0 | 0.0 |
| | 20歳～29歳 | 1 | 0 | 1 | 0 | 0 | 0 | 0 | 0 | 0 | 0 | 0 | 0 | 0 | 0 |
| | | - | 0.0 | 100.0 | 0.0 | 0.0 | 0.0 | 0.0 | 0.0 | 0.0 | 0.0 | 0.0 | 0.0 | 0.0 | 0.0 |
| | 30歳～39歳 | 33 | 10 | 7 | 10 | 10 | 9 | 11 | 2 | 9 | 0 | | | | |
| | | - | 30.3 | 21.2 | 30.3 | 30.3 | 27.3 | 33.3 | 6.1 | 27.3 | 0.0 | | | | |
| | 40歳～49歳 | 80 | 11 | 14 | 18 | 17 | 23 | 9 | 5 | 23 | 3 | | | | |
| | | - | 13.8 | 17.5 | 22.5 | 21.3 | 28.8 | 11.3 | 6.3 | 28.8 | 3.8 | | | | |
| 50歳～59歳 | 27 | 7 | 8 | 9 | 6 | 7 | 11 | 3 | 5 | 2 | | | | | |
| | - | 25.9 | 29.6 | 33.3 | 22.2 | 25.9 | 40.7 | 11.1 | 18.5 | 7.4 | | | | | |
| 60歳以上 | 1 | 0 | 0 | 0 | 0 | 0 | 0 | 1 | 1 | 0 | | | | | |
| | - | 0.0 | 0.0 | 0.0 | 0.0 | 0.0 | 0.0 | 100.0 | 100.0 | 0.0 | | | | | |
| 無回答 | 2 | 0 | 0 | 1 | 0 | 0 | 0 | 0 | 0 | 1 | | | | | |
| | - | 0.0 | 0.0 | 50.0 | 0.0 | 0.0 | 0.0 | 0.0 | 0.0 | 50.0 | | | | | |

問61 あなたは、父子世帯の自立と生活の安定を図るため、行政に要望したいことはありますか。(あてはまる番号全てに○(まる)をつけてください。)

| | | 合計 | 職業 訓練や 雇 用の 拡 充 | 手 当 や 給 付 金 等 の 充 実 | 保 育 所 等 の 整 備 | 相 談 窓 口 の 充 実 | 実 知 支 援 制 度 等 の 充 実 (広 報 の 充 実) | 講 演 会 や 学 習 会 の 開 催 | そ の 他 | 特 に 要 望 は な い | 無 回 答 |
|---------|---------|------|--------------------------------|--|---------------------------------|---------------------------------|---|--|-------------|---------------------------------|-------------|
| 全体 | | 144 | 25 | 102 | 13 | 42 | 44 | 5 | 10 | 32 | 7 |
| | | - | 17.4 | 70.8 | 9.0 | 29.2 | 30.6 | 3.5 | 6.9 | 22.2 | 4.9 |
| 年齢別 | 19歳以下 | 0 | 0 | 0 | 0 | 0 | 0 | 0 | 0 | 0 | 0 |
| | | - | 0.0 | 0.0 | 0.0 | 0.0 | 0.0 | 0.0 | 0.0 | 0.0 | 0.0 |
| | 20歳～29歳 | 1 | 0 | 1 | 0 | 0 | 0 | 0 | 0 | 0 | 0 |
| | | - | 0.0 | 100.0 | 0.0 | 0.0 | 0.0 | 0.0 | 0.0 | 0.0 | 0.0 |
| | 30歳～39歳 | 33 | 9 | 28 | 5 | 15 | 8 | 2 | 2 | 7 | 0 |
| | | - | 27.3 | 84.8 | 15.2 | 45.5 | 24.2 | 6.1 | 6.1 | 21.2 | 0.0 |
| | 40歳～49歳 | 80 | 11 | 54 | 6 | 20 | 25 | 2 | 5 | 18 | 4 |
| | - | 13.8 | 67.5 | 7.5 | 25.0 | 31.3 | 2.5 | 6.3 | 22.5 | 5.0 | |
| 50歳～59歳 | 27 | 5 | 18 | 2 | 7 | 11 | 1 | 2 | 6 | 2 | |
| | - | 18.5 | 66.7 | 7.4 | 25.9 | 40.7 | 3.7 | 7.4 | 22.2 | 7.4 | |
| 60歳以上 | 1 | 0 | 0 | 0 | 0 | 0 | 0 | 0 | 1 | 1 | 0 |
| | - | 0.0 | 0.0 | 0.0 | 0.0 | 0.0 | 0.0 | 100.0 | 100.0 | 0.0 | |
| 無回答 | 2 | 0 | 1 | 0 | 0 | 0 | 0 | 0 | 0 | 0 | 1 |
| | - | 0.0 | 50.0 | 0.0 | 0.0 | 0.0 | 0.0 | 0.0 | 0.0 | 0.0 | 50.0 |
| 圏域別 | 熊本 | 39 | 4 | 28 | 1 | 14 | 8 | 0 | 5 | 11 | 2 |
| | | - | 10.3 | 71.8 | 2.6 | 35.9 | 20.5 | 0.0 | 12.8 | 28.2 | 5.1 |
| | 宇城 | 9 | 1 | 6 | 0 | 2 | 4 | 0 | 0 | 3 | 0 |
| | | - | 11.1 | 66.7 | 0.0 | 22.2 | 44.4 | 0.0 | 0.0 | 33.3 | 0.0 |
| | 玉名 | 16 | 3 | 13 | 2 | 6 | 5 | 1 | 0 | 3 | 0 |
| | | - | 18.8 | 81.3 | 12.5 | 37.5 | 31.3 | 6.3 | 0.0 | 18.8 | 0.0 |
| | 鹿本 | 4 | 0 | 3 | 0 | 2 | 1 | 0 | 0 | 1 | 0 |
| | | - | 0.0 | 75.0 | 0.0 | 50.0 | 25.0 | 0.0 | 0.0 | 25.0 | 0.0 |
| | 菊池 | 17 | 9 | 14 | 4 | 6 | 5 | 1 | 2 | 3 | 1 |
| | | - | 52.9 | 82.4 | 23.5 | 35.3 | 29.4 | 5.9 | 11.8 | 17.6 | 5.9 |
| | 阿蘇 | 11 | 0 | 3 | 3 | 2 | 6 | 0 | 0 | 4 | 0 |
| | | - | 0.0 | 27.3 | 27.3 | 18.2 | 54.5 | 0.0 | 0.0 | 36.4 | 0.0 |
| | 上益城 | 9 | 2 | 7 | 2 | 1 | 1 | 0 | 1 | 1 | 1 |
| | - | 22.2 | 77.8 | 22.2 | 11.1 | 11.1 | 0.0 | 11.1 | 11.1 | 11.1 | |
| 八代 | 11 | 1 | 10 | 0 | 2 | 4 | 1 | 0 | 0 | 1 | |
| | - | 9.1 | 90.9 | 0.0 | 18.2 | 36.4 | 9.1 | 0.0 | 0.0 | 9.1 | |
| 芦北 | 5 | 0 | 4 | 0 | 1 | 2 | 1 | 0 | 0 | 0 | |
| | - | 0.0 | 80.0 | 0.0 | 20.0 | 40.0 | 20.0 | 0.0 | 0.0 | 0.0 | |
| 球磨 | 15 | 3 | 9 | 0 | 3 | 6 | 0 | 2 | 3 | 2 | |
| | - | 20.0 | 60.0 | 0.0 | 20.0 | 40.0 | 0.0 | 13.3 | 20.0 | 13.3 | |
| 天草 | 8 | 2 | 5 | 1 | 3 | 2 | 1 | 0 | 3 | 0 | |
| | - | 25.0 | 62.5 | 12.5 | 37.5 | 25.0 | 12.5 | 0.0 | 37.5 | 0.0 | |

問62 あなたは、次のような父子世帯への各種支援制度等について、利用したことはありますか。(各種支援制度等について、それぞれあてはまる番号1つに○(まる)をつけてください。)

① 福祉事務所

| | | 合計 | ある 利用 した こと が | 今 後 利 用 し た い | な い 利 用 す る 必 要 は | 知 ら な か っ た | 無 回 答 |
|-----|---------|----------------|---------------------------|---------------------------------|---|----------------------------|-------------|
| | | 上段:実数 下段:割合 | | | | | |
| 全体 | | 144 100.0 | 52 36.0 | 8 5.6 | 23 16.0 | 39 27.1 | 22 15.3 |
| 年齢別 | 19歳以下 | 0 0.0 | 0 0.0 | 0 0.0 | 0 0.0 | 0 0.0 | 0 0.0 |
| | 20歳～29歳 | 1 100.0 | 0 0.0 | 0 0.0 | 0 0.0 | 1 100.0 | 0 0.0 |
| | 30歳～39歳 | 33 100.0 | 16 48.5 | 0 0.0 | 3 9.1 | 10 30.3 | 4 12.1 |
| | 40歳～49歳 | 80 100.0 | 28 34.9 | 7 8.8 | 13 16.3 | 18 22.5 | 14 17.5 |
| | 50歳～59歳 | 27 100.0 | 7 25.9 | 1 3.7 | 7 25.9 | 9 33.4 | 3 11.1 |
| | 60歳以上 | 1 100.0 | 1 100.0 | 0 0.0 | 0 0.0 | 0 0.0 | 0 0.0 |
| | 無回答 | 2 100.0 | 0 0.0 | 0 0.0 | 0 0.0 | 1 50.0 | 1 50.0 |
| 圏域別 | 熊本 | 39 100.0 | 15 38.5 | 2 5.1 | 11 28.2 | 8 20.5 | 3 7.7 |
| | 宇城 | 9 100.0 | 4 44.5 | 0 0.0 | 1 11.1 | 3 33.3 | 1 11.1 |
| | 玉名 | 16 100.0 | 5 31.3 | 2 12.5 | 0 0.0 | 6 37.4 | 3 18.8 |
| | 鹿本 | 4 100.0 | 3 75.0 | 0 0.0 | 0 0.0 | 0 0.0 | 1 25.0 |
| | 菊池 | 17 100.0 | 9 52.9 | 1 5.9 | 3 17.6 | 2 11.8 | 2 11.8 |
| | 阿蘇 | 11 100.0 | 3 27.3 | 0 0.0 | 2 18.2 | 4 36.3 | 2 18.2 |
| | 上益城 | 9 100.0 | 1 11.1 | 1 11.1 | 1 11.1 | 3 33.4 | 3 33.3 |
| | 八代 | 11 100.0 | 2 18.2 | 0 0.0 | 2 18.2 | 5 45.4 | 2 18.2 |
| | 芦北 | 5 100.0 | 1 20.0 | 2 40.0 | 0 0.0 | 1 20.0 | 1 20.0 |
| | 球磨 | 15 100.0 | 6 40.0 | 0 0.0 | 2 13.3 | 4 26.7 | 3 20.0 |
| | 天草 | 8 100.0 | 3 37.5 | 0 0.0 | 1 12.5 | 3 37.5 | 1 12.5 |

② 熊本県母子家庭等就業・自立支援センター

| | | 合計 | あ 利 用 し た こ と が | 今 後 利 用 し たい | な 利 用 す る 必 要 は | 知 ら な か っ た | 無 回 答 |
|----------------|---------|--------------|--------------------------------------|-----------------------------|--------------------------------------|----------------------------|-------------|
| 上段:実数 下段:割合 | | | | | | | |
| 全体 | | 144 100.0 | 3 2.1 | 6 4.2 | 65 45.1 | 49 34.0 | 21 14.6 |
| 年齢別 | 19歳以下 | 0 0.0 | 0 0.0 | 0 0.0 | 0 0.0 | 0 0.0 | 0 0.0 |
| | 20歳～29歳 | 1 100.0 | 0 0.0 | 0 0.0 | 0 0.0 | 1 100.0 | 0 0.0 |
| | 30歳～39歳 | 33 100.0 | 1 3.0 | 0 0.0 | 15 45.5 | 13 39.4 | 4 12.1 |
| | 40歳～49歳 | 80 100.0 | 1 1.3 | 5 6.3 | 38 47.3 | 23 28.8 | 13 16.3 |
| | 50歳～59歳 | 27 100.0 | 1 3.7 | 1 3.7 | 11 40.8 | 11 40.7 | 3 11.1 |
| | 60歳以上 | 1 100.0 | 0 0.0 | 0 0.0 | 1 100.0 | 0 0.0 | 0 0.0 |
| | 無回答 | 2 100.0 | 0 0.0 | 0 0.0 | 0 0.0 | 1 50.0 | 1 50.0 |
| 圏域別 | 熊本 | 39 100.0 | 1 2.6 | 2 5.1 | 23 59.0 | 10 25.6 | 3 7.7 |
| | 宇城 | 9 100.0 | 1 11.1 | 0 0.0 | 3 33.3 | 4 44.5 | 1 11.1 |
| | 玉名 | 16 100.0 | 0 0.0 | 1 6.3 | 5 31.3 | 7 43.6 | 3 18.8 |
| | 鹿本 | 4 100.0 | 0 0.0 | 1 25.0 | 1 25.0 | 1 25.0 | 1 25.0 |
| | 菊池 | 17 100.0 | 0 0.0 | 1 5.9 | 11 64.7 | 3 17.6 | 2 11.8 |
| | 阿蘇 | 11 100.0 | 0 0.0 | 0 0.0 | 3 27.3 | 7 63.6 | 1 9.1 |
| | 上益城 | 9 100.0 | 0 0.0 | 1 11.1 | 2 22.2 | 3 33.4 | 3 33.3 |
| | 八代 | 11 100.0 | 1 9.1 | 0 0.0 | 3 27.3 | 5 45.4 | 2 18.2 |
| | 芦北 | 5 100.0 | 0 0.0 | 0 0.0 | 2 40.0 | 2 40.0 | 1 20.0 |
| | 球磨 | 15 100.0 | 0 0.0 | 0 0.0 | 8 53.3 | 4 26.7 | 3 20.0 |
| | 天草 | 8 100.0 | 0 0.0 | 0 0.0 | 4 50.0 | 3 37.5 | 1 12.5 |

③ 熊本市母子・父子福祉センター

| | | 合計 | ある 利用 した こと が | 今 後 利 用 し た い | な い 利 用 す る 必 要 は | 知 ら な か っ た | 無 回 答 |
|----------------|---------|--------------|---------------------------|---------------------------------|---|----------------------------|-------------|
| 上段:実数 下段:割合 | | | | | | | |
| 全体 | | 144 100.0 | 2 1.4 | 7 4.9 | 62 43.0 | 52 36.1 | 21 14.6 |
| 年齢別 | 19歳以下 | 0 0.0 | 0 0.0 | 0 0.0 | 0 0.0 | 0 0.0 | 0 0.0 |
| | 20歳～29歳 | 1 100.0 | 0 0.0 | 0 0.0 | 0 0.0 | 1 100.0 | 0 0.0 |
| | 30歳～39歳 | 33 100.0 | 1 3.0 | 0 0.0 | 15 45.5 | 13 39.4 | 4 12.1 |
| | 40歳～49歳 | 80 100.0 | 1 1.3 | 6 7.5 | 35 43.6 | 25 31.3 | 13 16.3 |
| | 50歳～59歳 | 27 100.0 | 0 0.0 | 1 3.7 | 11 40.7 | 12 44.5 | 3 11.1 |
| | 60歳以上 | 1 100.0 | 0 0.0 | 0 0.0 | 1 100.0 | 0 0.0 | 0 0.0 |
| | 無回答 | 2 100.0 | 0 0.0 | 0 0.0 | 0 0.0 | 1 50.0 | 1 50.0 |
| 圏域別 | 熊本 | 39 100.0 | 0 0.0 | 3 7.7 | 23 59.0 | 10 25.6 | 3 7.7 |
| | 宇城 | 9 100.0 | 1 11.1 | 0 0.0 | 3 33.3 | 4 44.5 | 1 11.1 |
| | 玉名 | 16 100.0 | 0 0.0 | 2 12.5 | 3 18.8 | 8 49.9 | 3 18.8 |
| | 鹿本 | 4 100.0 | 0 0.0 | 0 0.0 | 1 25.0 | 2 50.0 | 1 25.0 |
| | 菊池 | 17 100.0 | 0 0.0 | 1 5.9 | 11 64.7 | 3 17.6 | 2 11.8 |
| | 阿蘇 | 11 100.0 | 1 9.1 | 0 0.0 | 3 27.3 | 6 54.5 | 1 9.1 |
| | 上益城 | 9 100.0 | 0 0.0 | 1 11.1 | 2 22.2 | 3 33.4 | 3 33.3 |
| | 八代 | 11 100.0 | 0 0.0 | 0 0.0 | 3 27.3 | 6 54.5 | 2 18.2 |
| | 芦北 | 5 100.0 | 0 0.0 | 0 0.0 | 1 20.0 | 3 60.0 | 1 20.0 |
| | 球磨 | 15 100.0 | 0 0.0 | 0 0.0 | 8 53.3 | 4 26.7 | 3 20.0 |
| | 天草 | 8 100.0 | 0 0.0 | 0 0.0 | 4 50.0 | 3 37.5 | 1 12.5 |

④ ひとり親家庭等日常生活支援事業

| | | 合計 | ある 利用 した こと が | 今 後 利 用 し た い | な い 利 用 す る 必 要 は | 知 ら な か っ た | 無 回 答 |
|----------------|---------|--------------|---------------------------|---------------------------------|---|----------------------------|-------------|
| 上段:実数 下段:割合 | | | | | | | |
| 全体 | | 144 100.0 | 5 3.5 | 32 22.2 | 37 25.7 | 50 34.7 | 20 13.9 |
| 年齢別 | 19歳以下 | 0 0.0 | 0 0.0 | 0 0.0 | 0 0.0 | 0 0.0 | 0 0.0 |
| | 20歳～29歳 | 1 100.0 | 0 0.0 | 0 0.0 | 1 100.0 | 0 0.0 | 0 0.0 |
| | 30歳～39歳 | 33 100.0 | 2 6.1 | 10 30.3 | 5 15.2 | 12 36.3 | 4 12.1 |
| | 40歳～49歳 | 80 100.0 | 3 3.8 | 17 21.3 | 22 27.5 | 26 32.4 | 12 15.0 |
| | 50歳～59歳 | 27 100.0 | 0 0.0 | 5 18.5 | 8 29.6 | 11 40.8 | 3 11.1 |
| | 60歳以上 | 1 100.0 | 0 0.0 | 0 0.0 | 1 100.0 | 0 0.0 | 0 0.0 |
| | 無回答 | 2 100.0 | 0 0.0 | 0 0.0 | 0 0.0 | 1 50.0 | 1 50.0 |
| 圏域別 | 熊本 | 39 100.0 | 1 2.6 | 14 35.8 | 12 30.8 | 9 23.1 | 3 7.7 |
| | 宇城 | 9 100.0 | 2 22.2 | 1 11.1 | 1 11.1 | 5 55.6 | 0 0.0 |
| | 玉名 | 16 100.0 | 0 0.0 | 2 12.5 | 3 18.8 | 8 49.9 | 3 18.8 |
| | 鹿本 | 4 100.0 | 1 25.0 | 0 0.0 | 1 25.0 | 1 25.0 | 1 25.0 |
| | 菊池 | 17 100.0 | 0 0.0 | 8 47.1 | 4 23.5 | 3 17.6 | 2 11.8 |
| | 阿蘇 | 11 100.0 | 0 0.0 | 0 0.0 | 4 36.4 | 6 54.5 | 1 9.1 |
| | 上益城 | 9 100.0 | 1 11.1 | 1 11.1 | 2 22.2 | 2 22.2 | 3 33.4 |
| | 八代 | 11 100.0 | 0 0.0 | 2 18.2 | 1 9.1 | 6 54.5 | 2 18.2 |
| | 芦北 | 5 100.0 | 0 0.0 | 1 20.0 | 1 20.0 | 2 40.0 | 1 20.0 |
| | 球磨 | 15 100.0 | 0 0.0 | 1 6.7 | 6 40.0 | 5 33.3 | 3 20.0 |
| | 天草 | 8 100.0 | 0 0.0 | 2 25.0 | 2 25.0 | 3 37.5 | 1 12.5 |

⑤ 学習支援事業(地域の学習教室)

| | | 合計 | ある 利用 した こと が | 今 後 利 用 し た い | な い 利 用 す る 必 要 は | 知 ら な か っ た | 無 回 答 |
|----------------|---------|--------------|---------------------------|---------------------------------|---|----------------------------|-------------|
| 上段:実数 下段:割合 | | | | | | | |
| 全体 | | 144 100.0 | 10 6.9 | 32 22.2 | 33 22.9 | 47 32.7 | 22 15.3 |
| 年齢別 | 19歳以下 | 0 0.0 | 0 0.0 | 0 0.0 | 0 0.0 | 0 0.0 | 0 0.0 |
| | 20歳～29歳 | 1 100.0 | 0 0.0 | 0 0.0 | 0 0.0 | 1 100.0 | 0 0.0 |
| | 30歳～39歳 | 33 100.0 | 3 9.1 | 11 33.4 | 4 12.1 | 11 33.3 | 4 12.1 |
| | 40歳～49歳 | 80 100.0 | 7 8.8 | 18 22.5 | 18 22.5 | 23 28.7 | 14 17.5 |
| | 50歳～59歳 | 27 100.0 | 0 0.0 | 3 11.1 | 10 37.0 | 11 40.8 | 3 11.1 |
| | 60歳以上 | 1 100.0 | 0 0.0 | 0 0.0 | 1 100.0 | 0 0.0 | 0 0.0 |
| | 無回答 | 2 100.0 | 0 0.0 | 0 0.0 | 0 0.0 | 1 50.0 | 1 50.0 |
| 圏域別 | 熊本 | 39 100.0 | 1 2.6 | 11 28.2 | 15 38.4 | 9 23.1 | 3 7.7 |
| | 宇城 | 9 100.0 | 1 11.1 | 1 11.1 | 1 11.1 | 4 44.5 | 2 22.2 |
| | 玉名 | 16 100.0 | 0 0.0 | 2 12.5 | 3 18.8 | 8 49.9 | 3 18.8 |
| | 鹿本 | 4 100.0 | 1 25.0 | 1 25.0 | 1 25.0 | 0 0.0 | 1 25.0 |
| | 菊池 | 17 100.0 | 2 11.8 | 9 52.8 | 2 11.8 | 2 11.8 | 2 11.8 |
| | 阿蘇 | 11 100.0 | 1 9.1 | 0 0.0 | 4 36.4 | 5 45.4 | 1 9.1 |
| | 上益城 | 9 100.0 | 0 0.0 | 1 11.1 | 3 33.4 | 2 22.2 | 3 33.3 |
| | 八代 | 11 100.0 | 1 9.1 | 1 9.1 | 1 9.1 | 6 54.5 | 2 18.2 |
| | 芦北 | 5 100.0 | 1 20.0 | 1 20.0 | 0 0.0 | 2 40.0 | 1 20.0 |
| | 球磨 | 15 100.0 | 0 0.0 | 4 26.7 | 3 20.0 | 5 33.3 | 3 20.0 |
| | 天草 | 8 100.0 | 2 25.0 | 1 12.5 | 0 0.0 | 4 50.0 | 1 12.5 |

⑥ 児童扶養手当

| | | 合計 | ある 利用 した こと が | 今 後 利 用 し た い | な い 利 用 す る 必 要 は | 知 ら な か っ た | 無 回 答 |
|----------------|---------|--------------|---------------------------|---------------------------------|---|----------------------------|-------------|
| 上段:実数 下段:割合 | | | | | | | |
| 全体 | | 144 100.0 | 109 75.7 | 4 2.8 | 11 7.6 | 3 2.1 | 17 11.8 |
| 年齢別 | 19歳以下 | 0 0.0 | 0 0.0 | 0 0.0 | 0 0.0 | 0 0.0 | 0 0.0 |
| | 20歳～29歳 | 1 100.0 | 1 100.0 | 0 0.0 | 0 0.0 | 0 0.0 | 0 0.0 |
| | 30歳～39歳 | 33 100.0 | 29 87.8 | 0 0.0 | 2 6.1 | 0 0.0 | 2 6.1 |
| | 40歳～49歳 | 80 100.0 | 58 72.4 | 4 5.0 | 6 7.5 | 1 1.3 | 11 13.8 |
| | 50歳～59歳 | 27 100.0 | 19 70.4 | 0 0.0 | 3 11.1 | 2 7.4 | 3 11.1 |
| | 60歳以上 | 1 100.0 | 1 100.0 | 0 0.0 | 0 0.0 | 0 0.0 | 0 0.0 |
| | 無回答 | 2 100.0 | 1 50.0 | 0 0.0 | 0 0.0 | 0 0.0 | 1 50.0 |
| 圏域別 | 熊本 | 39 100.0 | 27 69.2 | 1 2.6 | 6 15.4 | 2 5.1 | 3 7.7 |
| | 宇城 | 9 100.0 | 7 77.8 | 0 0.0 | 1 11.1 | 1 11.1 | 0 0.0 |
| | 玉名 | 16 100.0 | 14 87.5 | 0 0.0 | 0 0.0 | 0 0.0 | 2 12.5 |
| | 鹿本 | 4 100.0 | 3 75.0 | 0 0.0 | 0 0.0 | 0 0.0 | 1 25.0 |
| | 菊池 | 17 100.0 | 14 82.3 | 2 11.8 | 0 0.0 | 0 0.0 | 1 5.9 |
| | 阿蘇 | 11 100.0 | 7 63.6 | 1 9.1 | 2 18.2 | 0 0.0 | 1 9.1 |
| | 上益城 | 9 100.0 | 5 55.6 | 0 0.0 | 1 11.1 | 0 0.0 | 3 33.3 |
| | 八代 | 11 100.0 | 9 81.8 | 0 0.0 | 1 9.1 | 0 0.0 | 1 9.1 |
| | 芦北 | 5 100.0 | 4 80.0 | 0 0.0 | 0 0.0 | 0 0.0 | 1 20.0 |
| | 球磨 | 15 100.0 | 12 80.0 | 0 0.0 | 0 0.0 | 0 0.0 | 3 20.0 |
| | 天草 | 8 100.0 | 7 87.5 | 0 0.0 | 0 0.0 | 0 0.0 | 1 12.5 |

⑦ ひとり親家庭等医療費助成制度

| | | 合計 | あ 利 用 し た こ と が | 今 後 利 用 し た い | な 利 用 す る 必 要 は | 知 ら な か っ た | 無 回 答 |
|----------------|---------|--------------|--------------------------------------|---------------------------------|--------------------------------------|----------------------------|-------------|
| 上段:実数 下段:割合 | | | | | | | |
| 全体 | | 144 100.0 | 101 70.2 | 10 6.9 | 13 9.0 | 2 1.4 | 18 12.5 |
| 年齢別 | 19歳以下 | 0 0.0 | 0 0.0 | 0 0.0 | 0 0.0 | 0 0.0 | 0 0.0 |
| | 20歳～29歳 | 1 100.0 | 0 0.0 | 1 100.0 | 0 0.0 | 0 0.0 | 0 0.0 |
| | 30歳～39歳 | 33 100.0 | 25 75.7 | 3 9.1 | 2 6.1 | 0 0.0 | 3 9.1 |
| | 40歳～49歳 | 80 100.0 | 54 67.4 | 6 7.5 | 8 10.0 | 1 1.3 | 11 13.8 |
| | 50歳～59歳 | 27 100.0 | 20 74.1 | 0 0.0 | 3 11.1 | 1 3.7 | 3 11.1 |
| | 60歳以上 | 1 100.0 | 1 100.0 | 0 0.0 | 0 0.0 | 0 0.0 | 0 0.0 |
| | 無回答 | 2 100.0 | 1 50.0 | 0 0.0 | 0 0.0 | 0 0.0 | 1 50.0 |
| 圏域別 | 熊本 | 39 100.0 | 28 71.7 | 1 2.6 | 6 15.4 | 1 2.6 | 3 7.7 |
| | 宇城 | 9 100.0 | 7 77.8 | 0 0.0 | 1 11.1 | 1 11.1 | 0 0.0 |
| | 玉名 | 16 100.0 | 13 81.2 | 0 0.0 | 0 0.0 | 0 0.0 | 3 18.8 |
| | 鹿本 | 4 100.0 | 1 25.0 | 1 25.0 | 1 25.0 | 0 0.0 | 1 25.0 |
| | 菊池 | 17 100.0 | 13 76.5 | 3 17.6 | 0 0.0 | 0 0.0 | 1 5.9 |
| | 阿蘇 | 11 100.0 | 7 63.6 | 1 9.1 | 2 18.2 | 0 0.0 | 1 9.1 |
| | 上益城 | 9 100.0 | 4 44.5 | 1 11.1 | 1 11.1 | 0 0.0 | 3 33.3 |
| | 八代 | 11 100.0 | 9 81.8 | 0 0.0 | 1 9.1 | 0 0.0 | 1 9.1 |
| | 芦北 | 5 100.0 | 2 40.0 | 2 40.0 | 0 0.0 | 0 0.0 | 1 20.0 |
| | 球磨 | 15 100.0 | 11 73.3 | 0 0.0 | 1 6.7 | 0 0.0 | 3 20.0 |
| | 天草 | 8 100.0 | 6 75.0 | 1 12.5 | 0 0.0 | 0 0.0 | 1 12.5 |

⑧ 母子父子寡婦福祉資金貸付制度

| | | 合計 | ある 利用 した こと が | 今 後 利 用 し た い | な い 利 用 す る 必 要 は | 知 ら な か っ た | 無 回 答 |
|----------------|---------|--------------|---------------------------|---------------------------------|---|----------------------------|-------------|
| 上段:実数 下段:割合 | | | | | | | |
| 全体 | | 144 100.0 | 6 4.2 | 45 31.1 | 27 18.8 | 44 30.6 | 22 15.3 |
| 年齢別 | 19歳以下 | 0 0.0 | 0 0.0 | 0 0.0 | 0 0.0 | 0 0.0 | 0 0.0 |
| | 20歳～29歳 | 1 100.0 | 0 0.0 | 0 0.0 | 0 0.0 | 1 100.0 | 0 0.0 |
| | 30歳～39歳 | 33 100.0 | 0 0.0 | 11 33.3 | 5 15.2 | 12 36.3 | 5 15.2 |
| | 40歳～49歳 | 80 100.0 | 5 6.3 | 28 34.8 | 15 18.8 | 19 23.8 | 13 16.3 |
| | 50歳～59歳 | 27 100.0 | 1 3.7 | 6 22.2 | 6 22.2 | 11 40.8 | 3 11.1 |
| | 60歳以上 | 1 100.0 | 0 0.0 | 0 0.0 | 1 100.0 | 0 0.0 | 0 0.0 |
| | 無回答 | 2 100.0 | 0 0.0 | 0 0.0 | 0 0.0 | 1 50.0 | 1 50.0 |
| 圏域別 | 熊本 | 39 100.0 | 3 7.7 | 16 41.0 | 8 20.5 | 8 20.5 | 4 10.3 |
| | 宇城 | 9 100.0 | 0 0.0 | 3 33.3 | 1 11.1 | 4 44.5 | 1 11.1 |
| | 玉名 | 16 100.0 | 1 6.3 | 1 6.3 | 3 18.8 | 8 49.8 | 3 18.8 |
| | 鹿本 | 4 100.0 | 0 0.0 | 2 50.0 | 1 25.0 | 0 0.0 | 1 25.0 |
| | 菊池 | 17 100.0 | 0 0.0 | 9 53.0 | 3 17.6 | 3 17.6 | 2 11.8 |
| | 阿蘇 | 11 100.0 | 0 0.0 | 2 18.2 | 3 27.3 | 5 45.4 | 1 9.1 |
| | 上益城 | 9 100.0 | 0 0.0 | 1 11.1 | 3 33.4 | 2 22.2 | 3 33.3 |
| | 八代 | 11 100.0 | 2 18.2 | 1 9.1 | 1 9.1 | 5 45.4 | 2 18.2 |
| | 芦北 | 5 100.0 | 0 0.0 | 2 40.0 | 0 0.0 | 2 40.0 | 1 20.0 |
| | 球磨 | 15 100.0 | 0 0.0 | 4 26.7 | 3 20.0 | 5 33.3 | 3 20.0 |
| | 天草 | 8 100.0 | 0 0.0 | 4 50.0 | 1 12.5 | 2 25.0 | 1 12.5 |

⑨ 就業支援講習会

| | | 合計 | ある 利用 した こと が | 今 後 利 用 し た い | な い 利 用 す る 必 要 は | 知 ら な か っ た | 無 回 答 |
|----------------|---------|--------------|---------------------------|---------------------------------|---|----------------------------|-------------|
| 上段:実数 下段:割合 | | | | | | | |
| 全体 | | 144 100.0 | 1 0.7 | 9 6.3 | 60 41.6 | 53 36.8 | 21 14.6 |
| 年齢別 | 19歳以下 | 0 0.0 | 0 0.0 | 0 0.0 | 0 0.0 | 0 0.0 | 0 0.0 |
| | 20歳～29歳 | 1 100.0 | 0 0.0 | 0 0.0 | 0 0.0 | 1 100.0 | 0 0.0 |
| | 30歳～39歳 | 33 100.0 | 0 0.0 | 1 3.0 | 12 36.4 | 16 48.5 | 4 12.1 |
| | 40歳～49歳 | 80 100.0 | 1 1.3 | 7 8.8 | 35 43.6 | 24 30.0 | 13 16.3 |
| | 50歳～59歳 | 27 100.0 | 0 0.0 | 1 3.7 | 12 44.5 | 11 40.7 | 3 11.1 |
| | 60歳以上 | 1 100.0 | 0 0.0 | 0 0.0 | 1 100.0 | 0 0.0 | 0 0.0 |
| | 無回答 | 2 100.0 | 0 0.0 | 0 0.0 | 0 0.0 | 1 50.0 | 1 50.0 |
| 圏域別 | 熊本 | 39 100.0 | 0 0.0 | 2 5.1 | 22 56.4 | 12 30.8 | 3 7.7 |
| | 宇城 | 9 100.0 | 0 0.0 | 2 22.2 | 1 11.1 | 5 55.6 | 1 11.1 |
| | 玉名 | 16 100.0 | 0 0.0 | 1 6.3 | 4 25.0 | 8 49.9 | 3 18.8 |
| | 鹿本 | 4 100.0 | 0 0.0 | 1 25.0 | 2 50.0 | 0 0.0 | 1 25.0 |
| | 菊池 | 17 100.0 | 0 0.0 | 1 5.9 | 8 47.0 | 6 35.3 | 2 11.8 |
| | 阿蘇 | 11 100.0 | 0 0.0 | 0 0.0 | 4 36.4 | 6 54.5 | 1 9.1 |
| | 上益城 | 9 100.0 | 0 0.0 | 0 0.0 | 4 44.5 | 2 22.2 | 3 33.3 |
| | 八代 | 11 100.0 | 1 9.1 | 0 0.0 | 3 27.3 | 5 45.4 | 2 18.2 |
| | 芦北 | 5 100.0 | 0 0.0 | 1 20.0 | 1 20.0 | 2 40.0 | 1 20.0 |
| | 球磨 | 15 100.0 | 0 0.0 | 1 6.7 | 9 60.0 | 2 13.3 | 3 20.0 |
| | 天草 | 8 100.0 | 0 0.0 | 0 0.0 | 2 25.0 | 5 62.5 | 1 12.5 |

⑩ 自立支援教育訓練給付金

| | | 合計 | ある 利用 した こと が | 今 後 利 用 し た い | な い 利 用 す る 必 要 は | 知 ら な か っ た | 無 回 答 |
|----------------|---------|--------------|---------------------------|---------------------------------|---|----------------------------|-------------|
| 上段:実数 下段:割合 | | | | | | | |
| 全体 | | 144 100.0 | 2 1.4 | 7 4.9 | 61 42.3 | 52 36.1 | 22 15.3 |
| 年齢別 | 19歳以下 | 0 0.0 | 0 0.0 | 0 0.0 | 0 0.0 | 0 0.0 | 0 0.0 |
| | 20歳～29歳 | 1 100.0 | 0 0.0 | 0 0.0 | 0 0.0 | 1 100.0 | 0 0.0 |
| | 30歳～39歳 | 33 100.0 | 0 0.0 | 1 3.0 | 13 39.4 | 15 45.5 | 4 12.1 |
| | 40歳～49歳 | 80 100.0 | 1 1.3 | 6 7.5 | 35 43.7 | 24 30.0 | 14 17.5 |
| | 50歳～59歳 | 27 100.0 | 1 3.7 | 0 0.0 | 12 44.5 | 11 40.7 | 3 11.1 |
| | 60歳以上 | 1 100.0 | 0 0.0 | 0 0.0 | 1 100.0 | 0 0.0 | 0 0.0 |
| | 無回答 | 2 100.0 | 0 0.0 | 0 0.0 | 0 0.0 | 1 50.0 | 1 50.0 |
| 圏域別 | 熊本 | 39 100.0 | 0 0.0 | 3 7.7 | 23 59.0 | 10 25.6 | 3 7.7 |
| | 宇城 | 9 100.0 | 1 11.1 | 1 11.1 | 1 11.1 | 5 55.6 | 1 11.1 |
| | 玉名 | 16 100.0 | 0 0.0 | 1 6.3 | 4 25.0 | 8 49.9 | 3 18.8 |
| | 鹿本 | 4 100.0 | 0 0.0 | 1 25.0 | 2 50.0 | 0 0.0 | 1 25.0 |
| | 菊池 | 17 100.0 | 0 0.0 | 1 5.9 | 8 47.1 | 5 29.4 | 3 17.6 |
| | 阿蘇 | 11 100.0 | 0 0.0 | 0 0.0 | 4 36.4 | 6 54.5 | 1 9.1 |
| | 上益城 | 9 100.0 | 0 0.0 | 0 0.0 | 4 44.5 | 2 22.2 | 3 33.3 |
| | 八代 | 11 100.0 | 1 9.1 | 0 0.0 | 3 27.3 | 5 45.4 | 2 18.2 |
| | 芦北 | 5 100.0 | 0 0.0 | 0 0.0 | 1 20.0 | 3 60.0 | 1 20.0 |
| | 球磨 | 15 100.0 | 0 0.0 | 0 0.0 | 9 60.0 | 3 20.0 | 3 20.0 |
| | 天草 | 8 100.0 | 0 0.0 | 0 0.0 | 2 25.0 | 5 62.5 | 1 12.5 |

① 高等職業訓練促進給付金

| | | 合計 | ある 利用 した こと が | 今 後 利 用 し たい | な い 利 用 す る 必 要 は | 知 ら な か っ た | 無 回 答 |
|----------------|---------|--------------|---------------------------|-----------------------------|---|----------------------------|-------------|
| 上段:実数 下段:割合 | | | | | | | |
| 全体 | | 144 100.0 | 1 0.7 | 13 9.0 | 53 36.8 | 56 38.9 | 21 14.6 |
| 年齢別 | 19歳以下 | 0 0.0 | 0 0.0 | 0 0.0 | 0 0.0 | 0 0.0 | 0 0.0 |
| | 20歳～29歳 | 1 100.0 | 0 0.0 | 0 0.0 | 0 0.0 | 1 100.0 | 0 0.0 |
| | 30歳～39歳 | 33 100.0 | 0 0.0 | 5 15.2 | 8 24.2 | 16 48.5 | 4 12.1 |
| | 40歳～49歳 | 80 100.0 | 1 1.3 | 7 8.8 | 33 41.1 | 26 32.5 | 13 16.3 |
| | 50歳～59歳 | 27 100.0 | 0 0.0 | 1 3.7 | 11 40.7 | 12 44.5 | 3 11.1 |
| | 60歳以上 | 1 100.0 | 0 0.0 | 0 0.0 | 1 100.0 | 0 0.0 | 0 0.0 |
| | 無回答 | 2 100.0 | 0 0.0 | 0 0.0 | 0 0.0 | 1 50.0 | 1 50.0 |
| 圏域別 | 熊本 | 39 100.0 | 0 0.0 | 4 10.3 | 22 56.4 | 10 25.6 | 3 7.7 |
| | 宇城 | 9 100.0 | 0 0.0 | 1 11.1 | 1 11.1 | 6 66.7 | 1 11.1 |
| | 玉名 | 16 100.0 | 0 0.0 | 2 12.5 | 4 25.0 | 7 43.7 | 3 18.8 |
| | 鹿本 | 4 100.0 | 0 0.0 | 0 0.0 | 1 25.0 | 2 50.0 | 1 25.0 |
| | 菊池 | 17 100.0 | 0 0.0 | 4 23.5 | 5 29.4 | 6 35.3 | 2 11.8 |
| | 阿蘇 | 11 100.0 | 0 0.0 | 1 9.1 | 2 18.2 | 7 63.6 | 1 9.1 |
| | 上益城 | 9 100.0 | 0 0.0 | 0 0.0 | 4 44.5 | 2 22.2 | 3 33.3 |
| | 八代 | 11 100.0 | 1 9.1 | 0 0.0 | 3 27.3 | 5 45.4 | 2 18.2 |
| | 芦北 | 5 100.0 | 0 0.0 | 0 0.0 | 1 20.0 | 3 60.0 | 1 20.0 |
| | 球磨 | 15 100.0 | 0 0.0 | 0 0.0 | 9 60.0 | 3 20.0 | 3 20.0 |
| | 天草 | 8 100.0 | 0 0.0 | 1 12.5 | 1 12.5 | 5 62.5 | 1 12.5 |

⑫ 高等職業訓練促進資金貸付制度

| | | 合計 | ある 利用 した こと が | 今 後 利 用 し たい | な い 利 用 す る 必 要 は | 知 ら な か っ た | 無 回 答 |
|----------------|---------|--------------|---------------------------|-----------------------------|---|----------------------------|-------------|
| 上段:実数 下段:割合 | | | | | | | |
| 全体 | | 144 100.0 | 1 0.7 | 14 9.7 | 52 36.1 | 56 38.9 | 21 14.6 |
| 年齢別 | 19歳以下 | 0 0.0 | 0 0.0 | 0 0.0 | 0 0.0 | 0 0.0 | 0 0.0 |
| | 20歳～29歳 | 1 100.0 | 0 0.0 | 0 0.0 | 0 0.0 | 1 100.0 | 0 0.0 |
| | 30歳～39歳 | 33 100.0 | 0 0.0 | 5 15.2 | 8 24.2 | 16 48.5 | 4 12.1 |
| | 40歳～49歳 | 80 100.0 | 1 1.3 | 8 10.0 | 33 41.1 | 25 31.3 | 13 16.3 |
| | 50歳～59歳 | 27 100.0 | 0 0.0 | 1 3.7 | 10 37.0 | 13 48.2 | 3 11.1 |
| | 60歳以上 | 1 100.0 | 0 0.0 | 0 0.0 | 1 100.0 | 0 0.0 | 0 0.0 |
| | 無回答 | 2 100.0 | 0 0.0 | 0 0.0 | 0 0.0 | 1 50.0 | 1 50.0 |
| 圏域別 | 熊本 | 39 100.0 | 0 0.0 | 4 10.3 | 22 56.4 | 10 25.6 | 3 7.7 |
| | 宇城 | 9 100.0 | 0 0.0 | 1 11.1 | 1 11.1 | 6 66.7 | 1 11.1 |
| | 玉名 | 16 100.0 | 0 0.0 | 2 12.5 | 4 25.0 | 7 43.7 | 3 18.8 |
| | 鹿本 | 4 100.0 | 0 0.0 | 1 25.0 | 1 25.0 | 1 25.0 | 1 25.0 |
| | 菊池 | 17 100.0 | 0 0.0 | 4 23.5 | 5 29.4 | 6 35.3 | 2 11.8 |
| | 阿蘇 | 11 100.0 | 0 0.0 | 1 9.1 | 2 18.2 | 7 63.6 | 1 9.1 |
| | 上益城 | 9 100.0 | 0 0.0 | 0 0.0 | 4 44.5 | 2 22.2 | 3 33.3 |
| | 八代 | 11 100.0 | 1 9.1 | 0 0.0 | 3 27.3 | 5 45.4 | 2 18.2 |
| | 芦北 | 5 100.0 | 0 0.0 | 0 0.0 | 1 20.0 | 3 60.0 | 1 20.0 |
| | 球磨 | 15 100.0 | 0 0.0 | 0 0.0 | 8 53.3 | 4 26.7 | 3 20.0 |
| | 天草 | 8 100.0 | 0 0.0 | 1 12.5 | 1 12.5 | 5 62.5 | 1 12.5 |