

平成29年度
熊本県ひとり親家庭等実態調査
報告書

〈母子世帯編〉

平成30年1月
熊本県

目 次

I 調査概要	1
1 調査の目的	1
2 調査基準日及び期間	1
3 調査対象世帯数	1
4 調査方法	1
5 調査内容	1
II 単純集計結果	2
1 世帯の状況	2
問1 母の年齢	2
問2 居住地域	3
問3 世帯人数	4
問4 同居家族	5
問5 20歳未満の子どもの就学・就業状況	6
問6 母子世帯になった理由	10
2 養育費について	10
問7 養育費の相談相手	10
問8 養育費の取決状況	11
問9 養育費の取決方法	11
問10 養育費の支払い期間・月額	12
問11 養育費の履行状況	12
問12 養育費の取り決めをしなかった理由	13
3 面会交流について	13
問13 面会交流の相談相手	13
問14 面会交流の取決状況	14
問15 面会交流の取決方法	14
問16 面会交流の取決内容	14
問17 面会交流の実施状況	15
問18 面会交流を行っていない理由	15
問19 面会交流の取り決めをしなかった理由	16
4 仕事の状況	17
問20 雇用形態	17
問21 母子世帯が原因による離職・転職	18
問22 離職や転職をした理由	18
問23 最初に仕事を選んだ時の理由や条件	19
問24 現在の職種	20

問25	就職の方法	21
問26	就業時間	21
問27	仕事の満足度	21
問28	仕事上の不満や悩み等	22
問29	副業について	22
問30	副業の職種	23
問31	就業していない理由	23
問32	今後の就業意向	24
問33	就職活動をした際に困ったこと	24
問34	今後取得したい技能や資格	25
5	住居の状況	25
問35	住居形態	25
問36	賃貸住宅等を探す際に困ったこと	26
問37	公営住宅への入居希望	26
6	生計の状況	27
問38	主な収入源	27
問39	手当等の受給状況	28
問40	収入額	29
問41	預貯金額	32
問42	社会保険の加入状況	32
問43	家計の状況	33
問44	現在不足している費用	34
7	子どもの状況	34
問45	子どもとの団らんの時間	34
問46	子どもについての悩み	35
問47	就学前の子どもの状況	36
問48	小学校1～3年生の子どもの状況	36
問49	子どもの進学について	37
問50	母の最終学歴について	37
問51	学習塾・予備校の利用状況	37
問52	学習塾・予備校を利用していない理由	38
問53	教育資金について	38
8	生活状況	39
問54	健康状態について	39
問55	母子世帯になった際に困ったこと	39
問56	生活上の悩みについて	40
問57	相談相手の状況について	40

問58 相談相手について	41
9 福祉施策に関する状況	42
問59 母子福祉施策の認知経路	42
問60 情報提供・相談窓口への期待	42
問61 行政機関への要望	43
問62 各種支援制度等の利用状況	43
III クロス集計結果	48
1 世帯の状況	48
問1 母の年齢（圏域別・原因別）	48
問3 世帯人数（年齢別・圏域別）	49
問4 同居家族（年齢別・圏域別）	50
問5 20歳未満の子どもの就学・就業状況（年齢別）	51
問6 母子世帯になった理由（年齢別・圏域別）	52
2 養育費について	53
問7 養育費の相談相手（年齢別・圏域別）	53
問8 養育費の取決状況（年齢別・圏域別）	54
問10 養育費の支払い期間・月額（養育費の取決方法別）	55
問11 養育費の履行状況（養育費の取決方法別）	56
問12 養育費の取り決めをしなかった理由（年齢別）	57
3 面会交流について	58
問13 面会交流の相談相手（年齢別・圏域別）	58
問14 面会交流の取決状況（年齢別・圏域別）	59
問17 面会交流の実施状況（養育費の履行状況別・面会交流の取決方法別）	60
問19 面会交流の取り決めをしなかった理由（年齢別）	61
4 仕事の状況	62
問20 雇用形態（年齢別・圏域別・現在の職種別・勤労収入別）	62
問21 母子世帯が原因による離職・転職（同居者の有無別）	65
問22 離職や転職をした理由（同居者の有無別）	66
問24 現在の職種（年齢別・圏域別・勤労収入別）	67
問25 就職の方法（年齢別・圏域別・現在の雇用形態別）	68
問26 就業時間（現在の雇用形態別）	69
問27 仕事の満足度（現在の雇用形態別）	70
問28 仕事上の不満や悩み等（現在の雇用形態別）	71
問29 副業について（年齢別・現在の雇用形態別・勤労収入別）	72
問30 副業の職種（年齢別）	73
問31 就業していない理由（年齢別・圏域別・同居者の有無別）	74
問32 今後の就業意向（年齢別）	75

問33	就職活動をした際に困ったこと（年齢別・圏域別・同居者の有無別）	76
問34	今後取得したい技能や資格（年齢別）	77
5	住居の状況	78
問35	住居形態（年齢別・圏域別・同居者の有無別）	78
6	生計の状況	79
問38	主な収入源（年齢別）	79
問39	手当等の受給状況（年齢別）	80
問40	収入額（年齢別・同居者の有無別・原因別・現在の雇用形態別）	81
問41	預貯金額（年齢別・現在の雇用形態別）	84
問42	社会保険の加入状況（年齢別・現在の雇用形態別）	85
問43	家計の状況（年齢別・同居者の有無別・原因別・現在の雇用形態別）	88
問44	現在不足している費用（年齢別・同居者の有無別・現在の雇用形態別）	89
7	子どもの状況	90
問45	子どもとの団らんの時間（年齢別）	90
問46	子どもについての悩み（年齢別）	91
問47	就学前の子どもの状況（年齢別・圏域別・就業の有無別）	92
問48	小学校1～3年生の子どもの状況（年齢別・圏域別・就業の有無別）	93
問51	学習塾・予備校の利用状況（圏域別・子どもの就学状況別）	94
問52	学習塾・予備校を利用していない理由（子どもの就学状況別）	95
問53	教育資金について（圏域別・子どもの就学状況別）	96
8	生活状況	97
問54	健康状態について（年齢別）	97
問55	母子世帯になった際に困ったこと（年齢別・同居者の有無別・原因別）	98
問56	生活上の悩みについて（年齢別・同居者の有無別・原因別）	99
問57	相談相手の状況について（年齢別）	100
問58	相談相手について（年齢別・圏域別）	101
9	福祉施策に関する状況	102
問59	母子福祉施策の認知経路（年齢別・圏域別）	102
問60	情報提供・相談窓口への期待（年齢別）	103
問61	行政機関への要望（年齢別・圏域別）	104
問62	各種支援制度等の利用状況（年齢別・圏域別）	105

平成29年度熊本県ひとり親家庭等実態調査(母子世帯向け調査票)

I. 調査概要

1. 調査の目的

母子父子寡婦福祉法第12条の規定に基づき策定した第3期熊本県ひとり親家庭等自立促進計画について、平成30年度末に計画期間が満了することに伴い、次期第4期計画策定の基礎資料とするために調査を実施

2. 調査基準日及び期間

- (1) 調査基準 平成29年8月1日
- (2) 調査期間 平成29年8月1日（火）～ 平成29年8月31日（木）

3. 調査対象世帯数

(1) 母子世帯	児童扶養手当受給資格者	2,950 世帯	有効回答 1,257 世帯	回収率 42.6%
(2) 父子世帯	同上	344 世帯	有効回答 144 世帯	回収率 41.9%
(3) 養育者世帯	同上	48 世帯	有効回答 23 世帯	回収率 47.9%
(4) 寡婦世帯	母子寡婦福祉連合会会員	264 世帯	有効回答 151 世帯	回収率 57.2%
合 計		3,606 世帯	1,575 世帯	

4. 調査方法

- (1) 母子、父子、養育者世帯
 - ・ 県から市町村に対し調査票・返信用封筒を送付
 - ・ 市町村は、対象世帯が児扶現況届を市町村に提出する際に、調査票等を配付
 - ・ 対象世帯は、調査票に記入の上、返信用封筒にて県に調査票を提出
- (2) 寡婦世帯
 - ・ 対象世帯に対し県が調査票・返信用封筒を郵送
 - ・ 対象世帯は、調査票に記入の上、返信用封筒にて県に調査票を提出

5. 調査内容

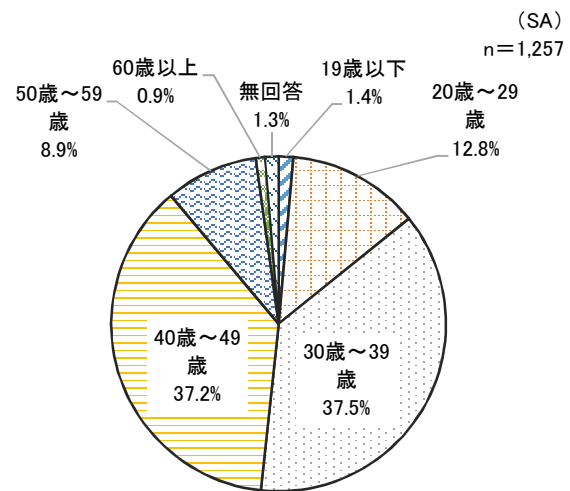
世帯の状況、就労の状況、住宅の状況、家計の状況、子どもの状況、生活の状況、各種福祉施策について、養育費等の取決状況 等

II. 単純集計結果

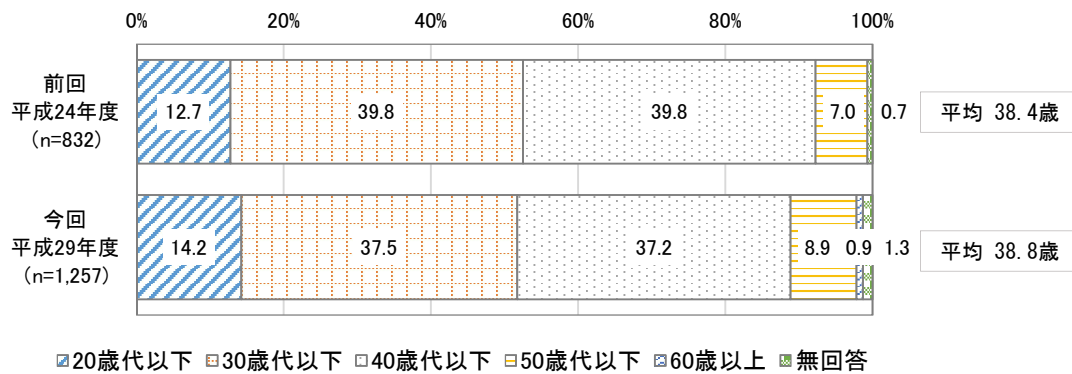
1. 世帯の状況

問1 あなたの年齢はどれに該当しますか。(あてはまる番号1つに○(まる)をつけてください。)

No.	項目	回答者数	全体 (%)
1	19歳以下	17	1.4
2	20歳～29歳	161	12.8
3	30歳～39歳	472	37.5
4	40歳～49歳	468	37.2
5	50歳～59歳	112	8.9
6	60歳以上	11	0.9
	無回答	16	1.3
	全体(回答対象者数)	1,257	100.0



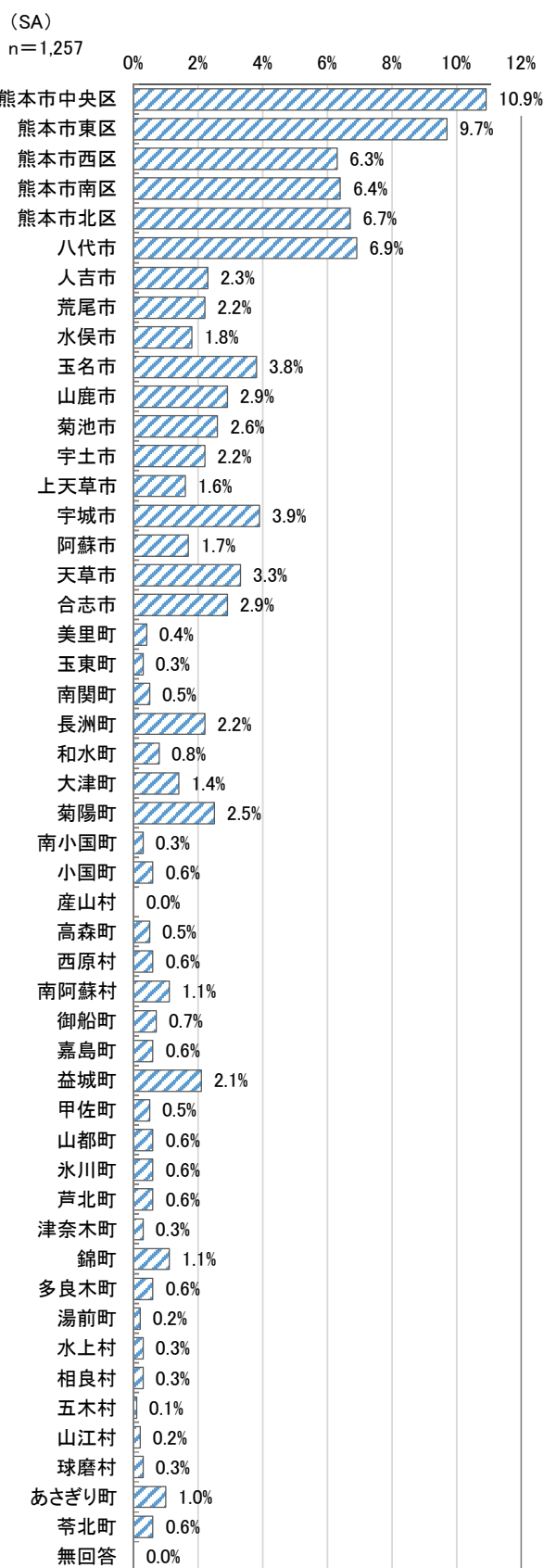
【前回比較】



問2 あなたのお住まいはどちらですか。(あてはまる番号1つに○(まる)をつけてください。)

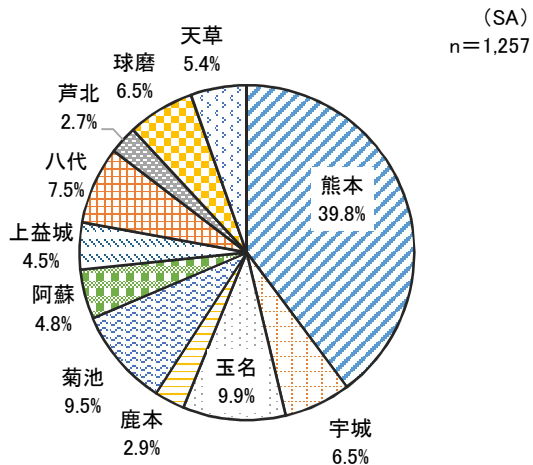
市町村別

No.	項目	回答者数	全体 (%)
1	熊本市中央区	137	10.9
2	熊本市東区	122	9.7
3	熊本市西区	79	6.3
4	熊本市南区	80	6.4
5	熊本市北区	84	6.7
6	八代市	87	6.9
7	人吉市	29	2.3
8	荒尾市	28	2.2
9	水俣市	22	1.8
10	玉名市	48	3.8
11	山鹿市	36	2.9
12	菊池市	33	2.6
13	宇土市	28	2.2
14	上天草市	20	1.6
15	宇城市	49	3.9
16	阿蘇市	21	1.7
17	天草市	41	3.3
18	合志市	37	2.9
19	美里町	5	0.4
20	玉東町	4	0.3
21	南関町	6	0.5
22	長洲町	28	2.2
23	和水町	10	0.8
24	大津町	18	1.4
25	菊陽町	31	2.5
26	南小国町	4	0.3
27	小国町	8	0.6
28	産山村	0	0.0
29	高森町	6	0.5
30	西原村	7	0.6
31	南阿蘇村	14	1.1
32	御船町	9	0.7
33	嘉島町	7	0.6
34	益城町	26	2.1
35	甲佐町	6	0.5
36	山都町	8	0.6
37	氷川町	7	0.6
38	芦北町	8	0.6
39	津奈木町	4	0.3
40	錦町	14	1.1
41	多良木町	8	0.6
42	湯前町	3	0.2
43	水上村	4	0.3
44	相良村	4	0.3
45	五木村	1	0.1
46	山江村	3	0.2
47	球磨村	4	0.3
48	あさぎり町	12	1.0
49	苓北町	7	0.6
	無回答	0	0.0
	全体(回答対象者数)	1,257	100.0



圏域別

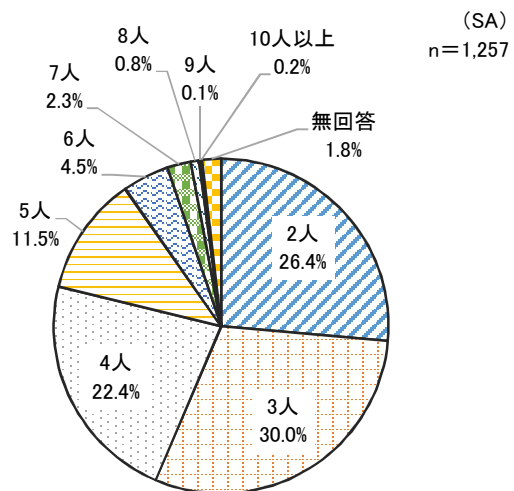
No.	項目	回答者数	全体 (%)
1	熊本	502	39.8
2	宇城	82	6.5
3	玉名	124	9.9
4	鹿本	36	2.9
5	菊池	119	9.5
6	阿蘇	60	4.8
7	上益城	56	4.5
8	八代	94	7.5
9	芦北	34	2.7
10	球磨	82	6.5
11	天草	68	5.4
	無回答	0	0.0
	全体(回答対象者数)	1,257	100.0



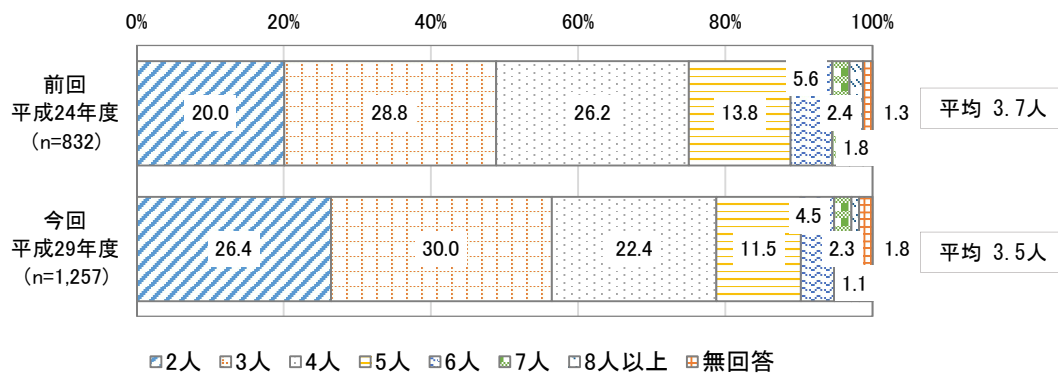
問3

あなたの世帯の人数は何人ですか。(世帯には、血縁関係のない人も同居していれば含めてください。あなたを含めた人数について、あてはまる番号1つに○(まる)をつけてください。)

No.	項目	回答者数	全体 (%)
1	2人	332	26.4
2	3人	379	30.0
3	4人	281	22.4
4	5人	145	11.5
5	6人	56	4.5
6	7人	29	2.3
7	8人	10	0.8
8	9人	1	0.1
9	10人以上	2	0.2
	無回答	22	1.8
	全体(回答対象者数)	1,257	100.0

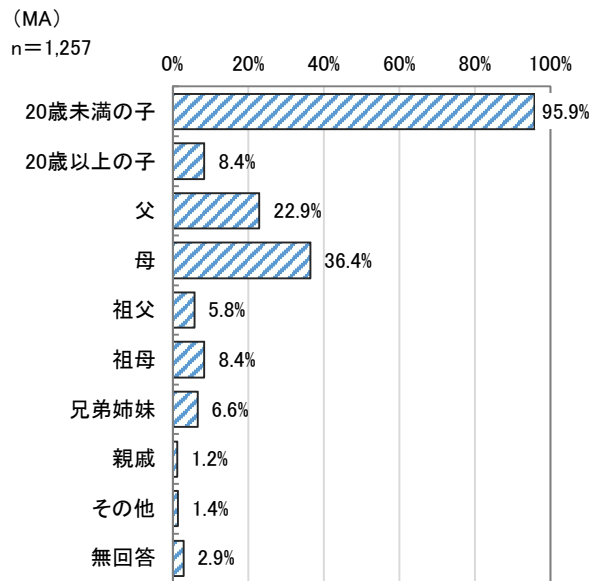


【前回比較】

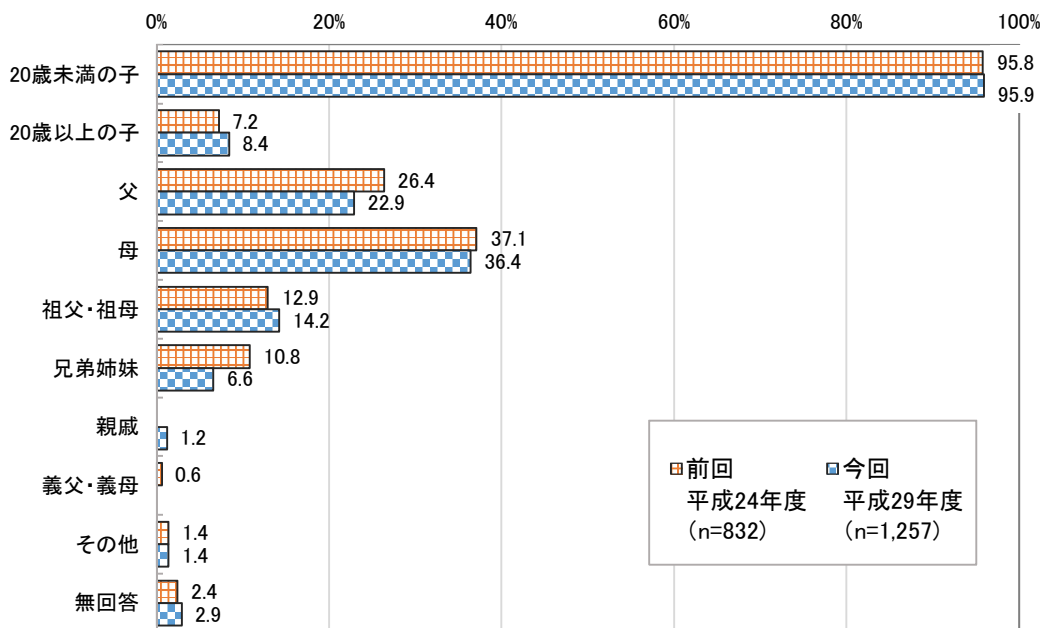


問4 あなたの世帯で同居する方を選んでください。(世帯には、血縁関係のない人でも同居していれば含めてください。あなたからみた続柄で、あてはまる番号全てに○(まる)をつけてください。)

No.	項目	回答者数	全体 (%)
1	20歳未満の子	1,206	95.9
2	20歳以上の子	105	8.4
3	父	288	22.9
4	母	457	36.4
5	祖父	73	5.8
6	祖母	106	8.4
7	兄弟姉妹	83	6.6
8	親戚	15	1.2
9	その他	17	1.4
	無回答	36	2.9
	全体(回答対象者数)	1,257	100.0

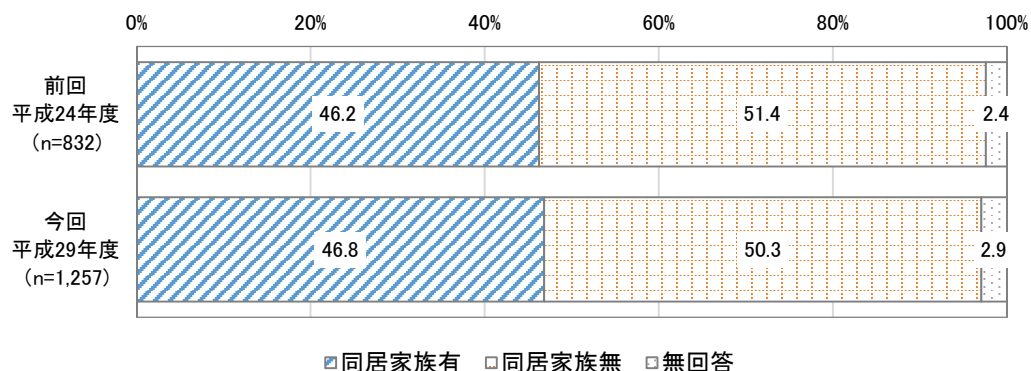


【前回比較】



※H24:「親戚」項目なし H29:「義父・義母」項目なし

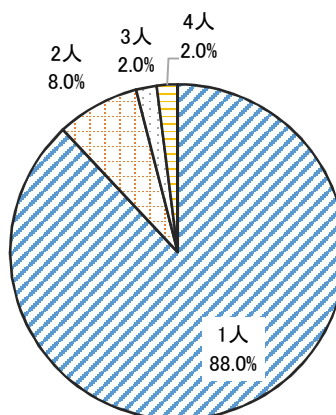
【前回比較 母子(20歳以上の子を除く)以外の同居家族の有無】



あなたの20歳未満のお子さんについて、就学・就業の状況を選んでください。(就業等により別居しているお子さんについても、20歳未満であれば選んでください。学校の種類等に応じ、あてはまる番号1つに○(まる)をつけてください。)

① 通園していない乳幼児

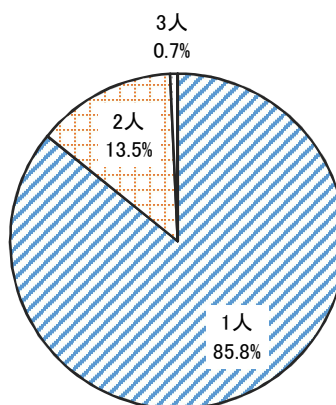
No.	項目	回答者数	全体 (%)
1	1人	44	88.0
2	2人	4	8.0
3	3人	1	2.0
4	4人	1	2.0
5	5人以上	0	0.0
	全体(回答対象者数)	50	100.0



(SA)
n=50

② 保育園児、幼稚園児

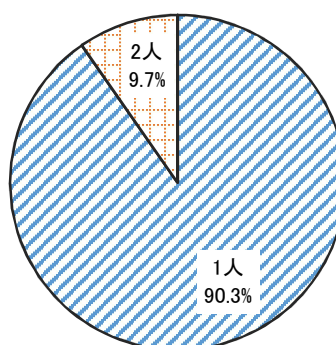
No.	項目	回答者数	全体 (%)
1	1人	255	85.8
2	2人	40	13.5
3	3人	2	0.7
4	4人	0	0.0
5	5人以上	0	0.0
	全体(回答対象者数)	297	100.0



(SA)
n=297

③ 小学校1~3年生

No.	項目	回答者数	全体 (%)
1	1人	262	90.3
2	2人	28	9.7
3	3人	0	0.0
4	4人	0	0.0
5	5人以上	0	0.0
	全体(回答対象者数)	290	100.0

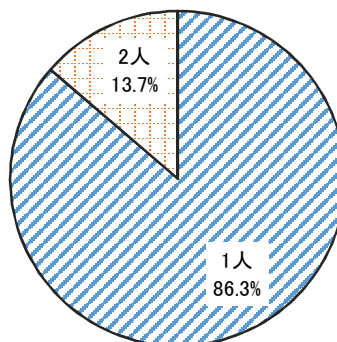


(SA)
n=290

④ 小学校4～6年生

No.	項目	回答者数	全体 (%)
1	1人	252	86.3
2	2人	40	13.7
3	3人	0	0.0
4	4人	0	0.0
5	5人以上	0	0.0
	全体(回答対象者数)	292	100.0

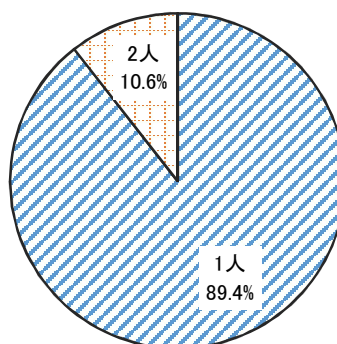
(SA)
n=292



⑤ 中学生

No.	項目	回答者数	全体 (%)
1	1人	313	89.4
2	2人	37	10.6
3	3人	0	0.0
4	4人	0	0.0
5	5人以上	0	0.0
	全体(回答対象者数)	350	100.0

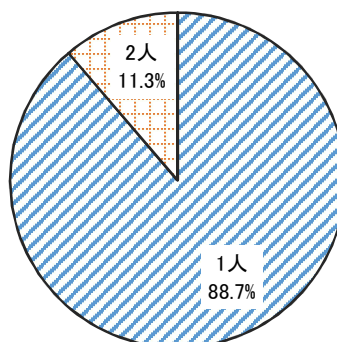
(SA)
n=350



⑥ 高校生

No.	項目	回答者数	全体 (%)
1	1人	289	88.7
2	2人	37	11.3
3	3人	0	0.0
4	4人	0	0.0
5	5人以上	0	0.0
	全体(回答対象者数)	326	100.0

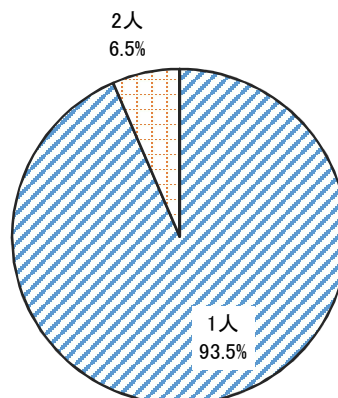
(SA)
n=326



⑦ 短大、大学生

No.	項目	回答者数	全体 (%)
1	1人	29	93.5
2	2人	2	6.5
3	3人	0	0.0
4	4人	0	0.0
5	5人以上	0	0.0
	全体(回答対象者数)	31	100.0

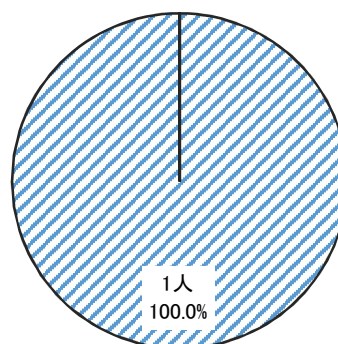
(SA)
n=31



⑧ その他の学生

No.	項目	回答者数	全体 (%)
1	1人	31	100.0
2	2人	0	0.0
3	3人	0	0.0
4	4人	0	0.0
5	5人以上	0	0.0
	全体(回答対象者数)	31	100.0

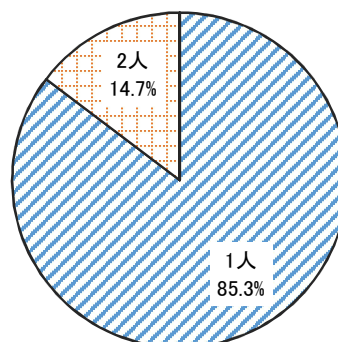
(SA)
n=31



⑨ 就業者

No.	項目	回答者数	全体 (%)
1	1人	29	85.3
2	2人	5	14.7
3	3人	0	0.0
4	4人	0	0.0
5	5人以上	0	0.0
	全体(回答対象者数)	34	100.0

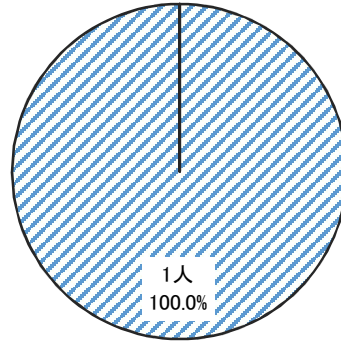
(SA)
n=34



⑩ 無職(学生以外)

No.	項目	回答者数	全体 (%)
1	1人	12	100.0
2	2人	0	0.0
3	3人	0	0.0
4	4人	0	0.0
5	5人以上	0	0.0
	全体(回答対象者数)	12	100.0

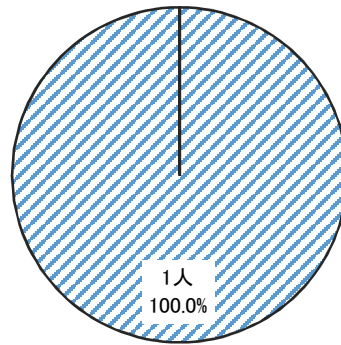
(SA)
n=12



⑪ その他

No.	項目	回答者数	全体 (%)
1	1人	3	100.0
2	2人	0	0.0
3	3人	0	0.0
4	4人	0	0.0
5	5人以上	0	0.0
	全体(回答対象者数)	3	100.0

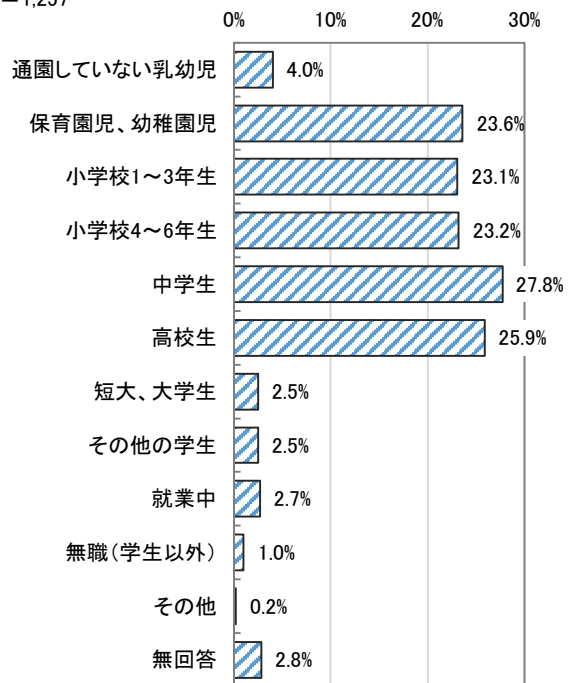
(SA)
n=3



問5 ①～⑪

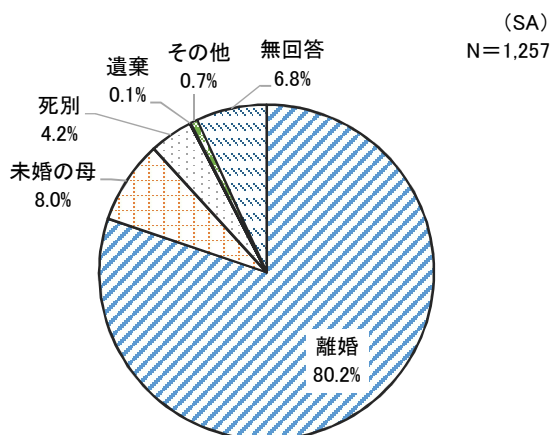
No.	項目	回答者数	全体 (%)
1	通園していない乳幼児	50	4.0
2	保育園児、幼稚園児	297	23.6
3	小学校1～3年生	290	23.1
4	小学校4～6年生	292	23.2
5	中学生	350	27.8
6	高校生	326	25.9
7	短大、大学生	31	2.5
8	その他の学生	31	2.5
9	就業中	34	2.7
10	無職(学生以外)	12	1.0
11	その他	3	0.2
	無回答	35	2.8
	全体(回答対象者数)	1,257	100.0

(MA)
N=1,257



問6 あなたが母子世帯になった理由は何ですか(あてはまる番号1つに○(まる)をつけてください。)

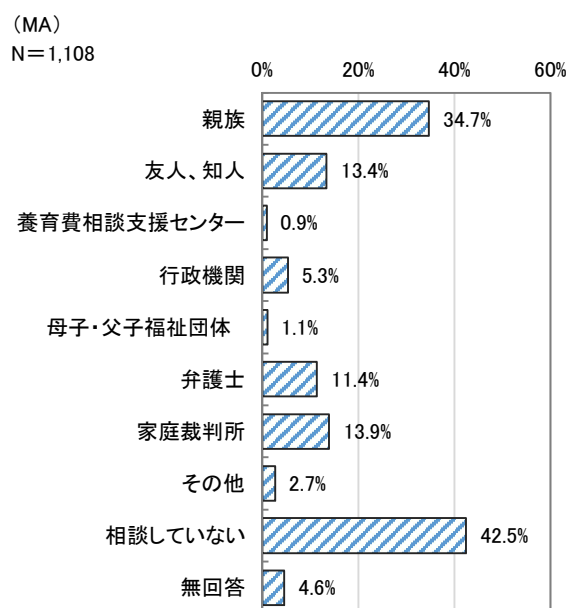
No.	項目	回答者数	全体 (%)
1	離婚	1,008	80.2
2	未婚の母	100	8.0
3	死別	53	4.2
4	生死不明	0	0.0
5	遺棄	1	0.1
6	その他	9	0.7
	無回答	86	6.8
	全体(回答対象者数)	1,257	100.0



2. 養育費について

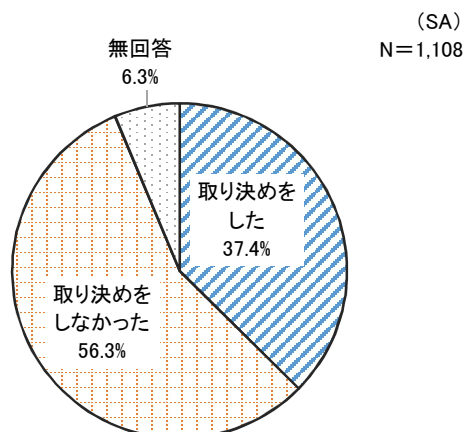
問6で「1. 離婚」、「2. 未婚の母」と回答した方にお尋ねします。それ以外の方は、問20にお進みください。あ
問7 あなたは、お子さんの養育費のことで誰か(どこか)に相談しましたか。(あてはまる番号全てに○(まる)をつけてください。)

No.	項目	回答者数	全体 (%)
1	親族	385	34.7
2	友人、知人	149	13.4
3	養育費相談支援センター	10	0.9
4	行政機関	59	5.3
5	母子・父子福祉団体	12	1.1
6	弁護士	126	11.4
7	家庭裁判所	154	13.9
8	その他	30	2.7
9	相談していない	471	42.5
	無回答	51	4.6
	全体(回答対象者数)	1,108	100.0



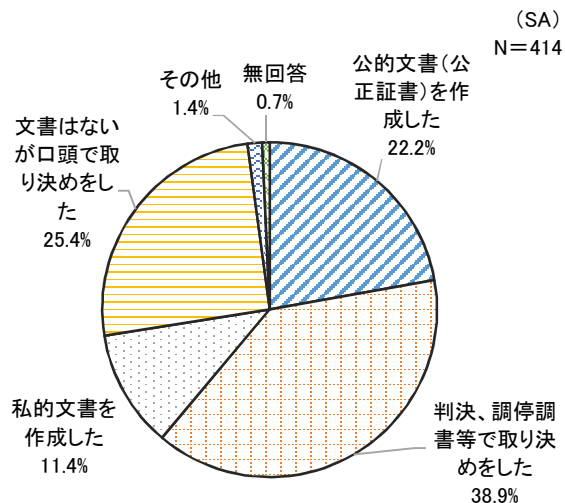
問8 離別した(あるいは未婚の)夫との養育費の取決状況は、次のどれに該当しますか。(あてはまる番号1つに○(まる)をつけてください。)

No.	項目	回答者数	全体 (%)
1	取り決めた	414	37.4
2	取り決めをしなかった	624	56.3
	無回答	70	6.3
	全体(回答対象者数)	1,108	100.0



問9 問8で「1. 取り決めた」と回答した方にお尋ねします。それ以外の方は、問12にお進みください。取決方法は、次のどれに該当しますか。(あてはまる番号1つに○(まる)をつけてください。)

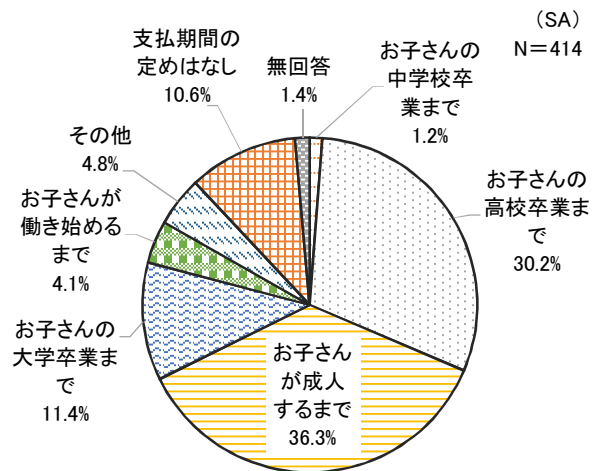
No.	項目	回答者数	全体 (%)
1	公的文書(公正証書)を作成した	92	22.2
2	判決、調停調書等で取り決めた	161	38.9
3	私的文書を作成した	47	11.4
4	文書はないが口頭で取り決めた	105	25.4
5	その他	6	1.4
	無回答	3	0.7
	全体(回答対象者数)	414	100.0



養育費の取り決めをした時点での、養育費の支払期間、月額(年払い等の場合は平均月額)は、次のどれに該当しますか。(養育費の支払期間、月額それぞれについて、あてはまる番号1つに○(まる)をつけてください。)

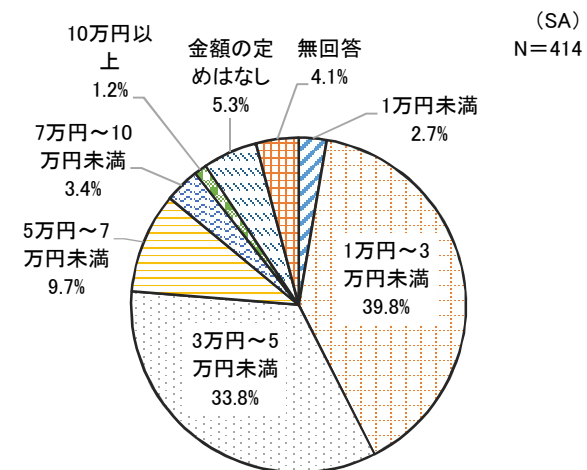
① 養育費の支払期間

No.	項目	回答者数	全体 (%)
1	お子さんの小学校卒業まで	0	0.0
2	お子さんの中学校卒業まで	5	1.2
3	お子さんの高校卒業まで	125	30.2
4	お子さんが成人するまで	150	36.3
5	お子さんの大学卒業まで	47	11.4
6	お子さんが働き始めるまで	17	4.1
7	その他	20	4.8
8	支払期間の定めはなし	44	10.6
	無回答	6	1.4
	全体(回答対象者数)	414	100.0



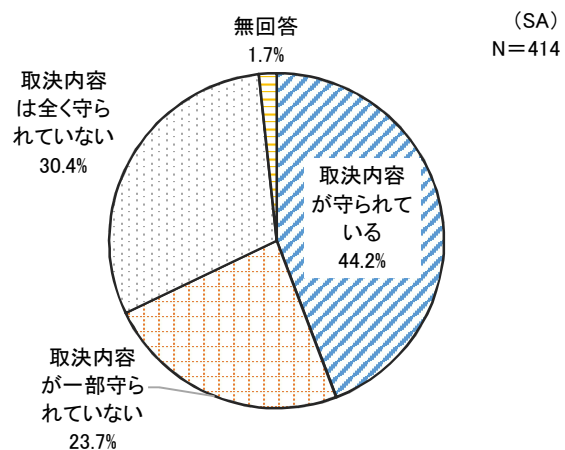
② 月額

No.	項目	回答者数	全体 (%)
1	1万円未満	11	2.7
2	1万円～3万円未満	165	39.8
3	3万円～5万円未満	140	33.8
4	5万円～7万円未満	40	9.7
5	7万円～10万円未満	14	3.4
6	10万円以上	5	1.2
7	金額の定めはなし	22	5.3
	無回答	17	4.1
	全体(回答対象者数)	414	100.0



問11 取り決めた養育費の履行状況は、次のどれに該当しますか。(あてはまる番号1つに○(まる)をつけてください。)

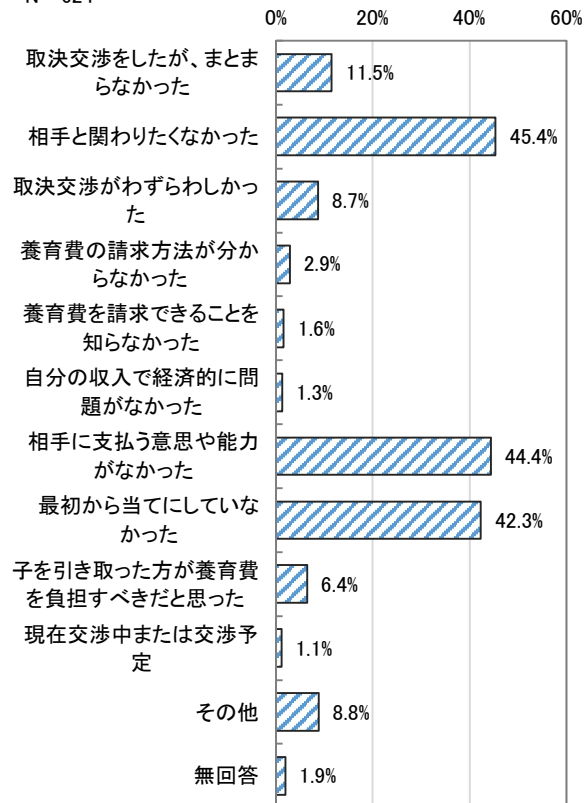
No.	項目	回答者数	全体 (%)
1	取決内容が守られている	183	44.2
2	取決内容が一部守られていない	98	23.7
3	取決内容は全く守られていない	126	30.4
	無回答	7	1.7
	全体(回答対象者数)	414	100.0



問12 問8で「2. 取り決めをしなかった」と回答した方にお尋ねします。それ以外の方は、問13にお進みください。取り決めをしなかった理由は、次のどれに該当しますか。(あてはまる番号全てに○(まる)をつけてください。)

No.	項目	回答者数	全体 (%)
1	取決交渉をしたが、まとまらなかった	72	11.5
2	相手と関わりたくなかった	283	45.4
3	取決交渉がわずらわしかった	54	8.7
4	養育費の請求方法が分からなかった	18	2.9
5	養育費を請求できることを知らなかった	10	1.6
6	自分の収入で経済的に問題がなかった	8	1.3
7	相手に支払う意思や能力がなかった	277	44.4
8	最初から当てにしていなかった	264	42.3
9	子を引取った方が養育費を負担すべきだと思った	40	6.4
10	現在交渉中または交渉予定	7	1.1
11	その他	55	8.8
	無回答	12	1.9
	全体(回答対象者数)	624	100.0

(MA)
N=624

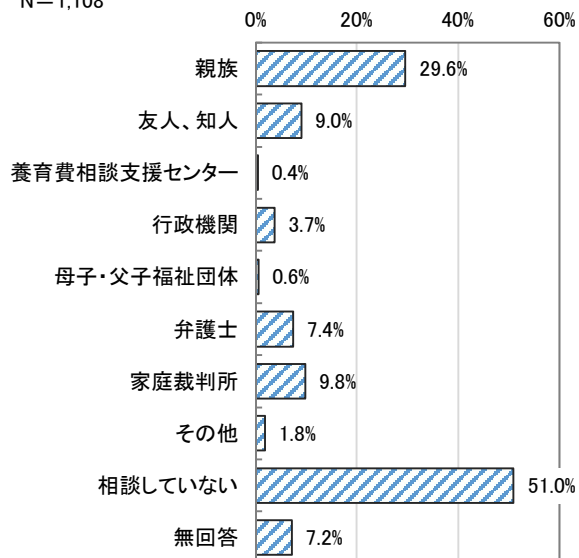


3. 面会交流について

問13 問6で「1. 離婚」、「2. 未婚の母」と回答した方にお尋ねします。それ以外の方は、問20にお進みください。あなたは、お子さんの面会交流のことで誰か(どこか)に相談しましたか。(あてはまる番号全てに○(まる)をつけてください。)

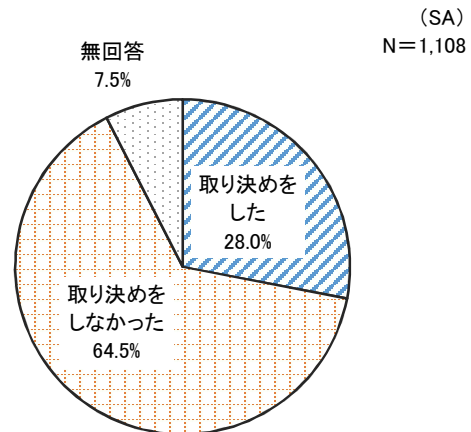
No.	項目	回答者数	全体 (%)
1	親族	328	29.6
2	友人、知人	100	9.0
3	養育費相談支援センター	4	0.4
4	行政機関	41	3.7
5	母子・父子福祉団体	7	0.6
6	弁護士	82	7.4
7	家庭裁判所	109	9.8
8	その他	20	1.8
9	相談していない	565	51.0
	無回答	80	7.2
	全体(回答対象者数)	1,108	100.0

(MA)
N=1,108



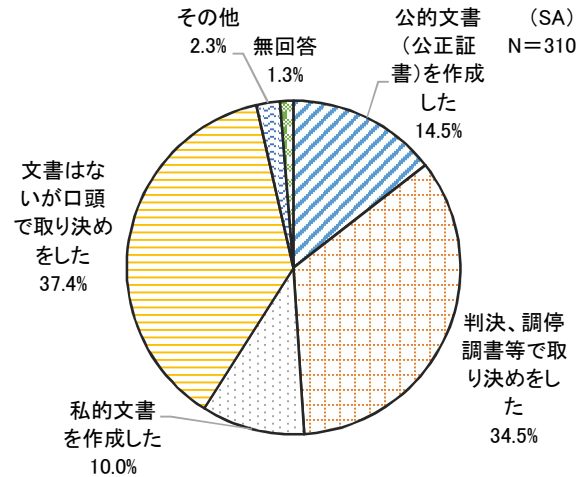
問14 離別した(あるいは未婚の)夫との面会交流の取決状況は、次のどれに該当しますか。(あてはまる番号1つに○(まる)をつけてください。)

No.	項目	回答者数	全体 (%)
1	取り決めた	310	28.0
2	取り決めをしなかった	715	64.5
	無回答	83	7.5
	全体(回答対象者数)	1,108	100.0



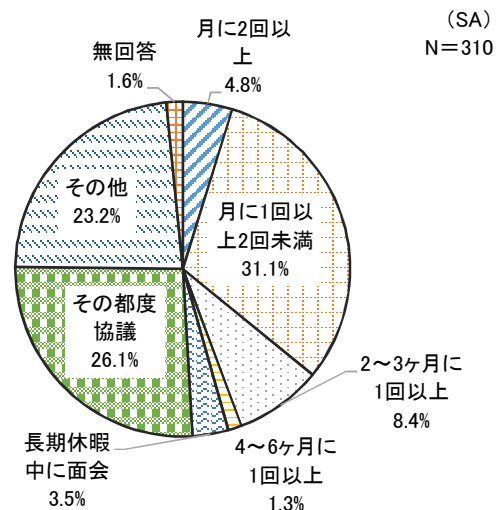
問15 問14で「1. 取り決めた」と回答した方にお尋ねします。それ以外の方は、問19にお進みください。取決方法は、次のどれに該当しますか。(あてはまる番号1つに○(まる)をつけてください。)

No.	項目	回答者数	全体 (%)
1	公的文書(公正証書)を作成した	45	14.5
2	判決、調停調書等で取り決めた	107	34.5
3	私的文書を作成した	31	10.0
4	文書はないが口頭で取り決めた	116	37.4
5	その他	7	2.3
	無回答	4	1.3
	全体(回答対象者数)	310	100.0



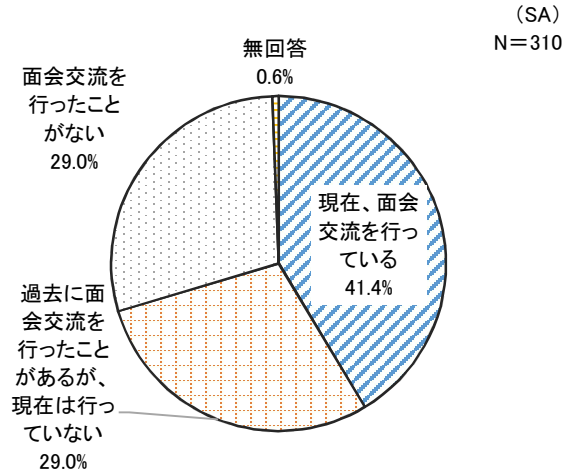
問16 面会交流の取り決めた時点での取決内容は、次のどれに該当しますか。(あてはまる番号1つに○(まる)をつけてください。)

No.	項目	回答者数	全体 (%)
1	月に2回以上	15	4.8
2	月に1回以上2回未満	96	31.1
3	2~3ヶ月に1回以上	26	8.4
4	4~6ヶ月に1回以上	4	1.3
5	長期休暇中に面会	11	3.5
6	その都度協議	81	26.1
7	その他	72	23.2
	無回答	5	1.6
	全体(回答対象者数)	310	100.0



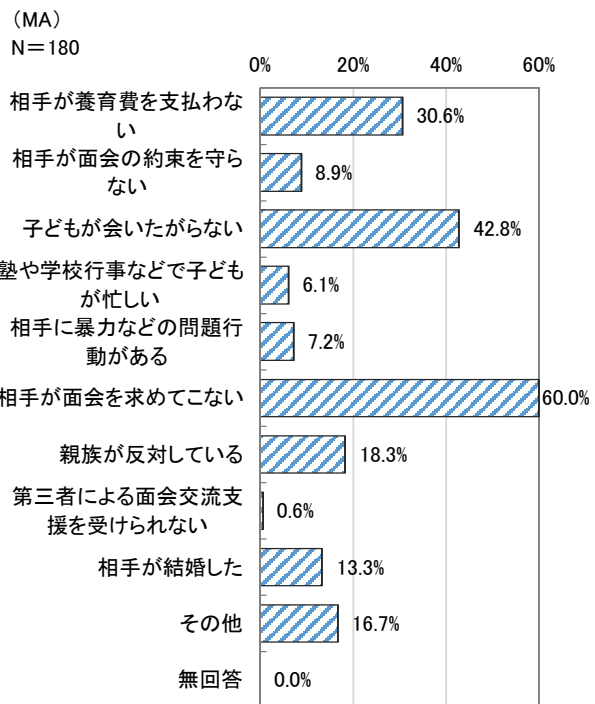
問17 取り決めた面会交流の実施状況は、次のどれに該当しますか。(あてはまる番号1つに○(まる)をつけてください。)

No.	項目	回答者数	全体 (%)
1	現在、面会交流を行っている	128	41.4
2	過去に面会交流を行ったことがあるが、現在は行っていない	90	29.0
3	面会交流を行ったことがない	90	29.0
	無回答	2	0.6
	全体(回答対象者数)	310	100.0



問17で「2. 過去に面会交流を行ったことがあるが、現在は行っていない」、「3. 面会交流を行ったことがない」と回答した方にお尋ねします。それ以外の方は、問20にお進みください。現在、面会交流を行っていない理由は、次のどれに該当しますか。(あてはまる番号全てに○(まる)をつけてください。)

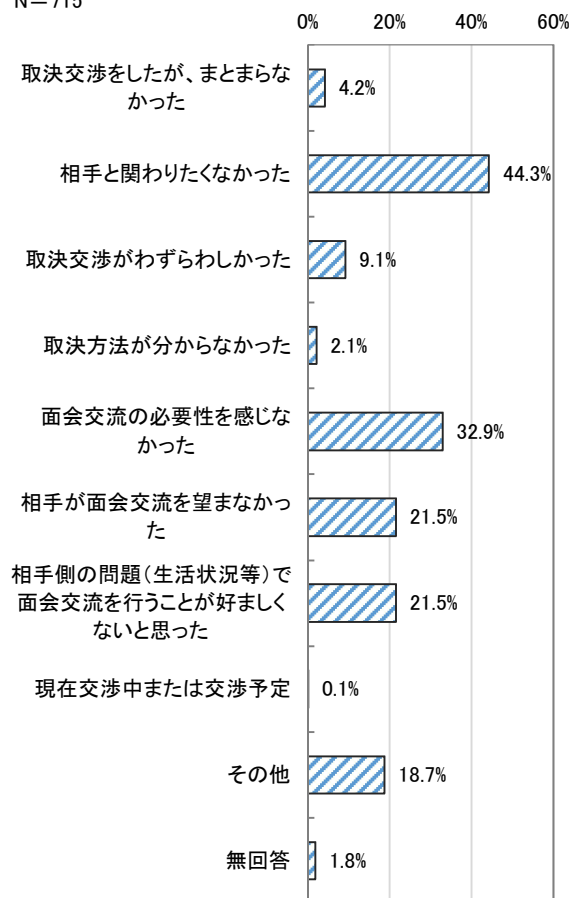
No.	項目	回答者数	全体 (%)
1	相手が養育費を支払わない	55	30.6
2	相手が面会の約束を守らない	16	8.9
3	子どもが会いたがらない	77	42.8
4	塾や学校行事などで子どもが忙しい	11	6.1
5	相手に暴力などの問題行動がある	13	7.2
6	相手が面会を求めてこない	108	60.0
7	親族が反対している	33	18.3
8	第三者による面会交流支援を受けられない	1	0.6
9	相手が結婚した	24	13.3
10	その他	30	16.7
	無回答	0	0.0
	全体(回答対象者数)	180	100.0



問19 問14で「2. 取り決めをしなかった」と回答した方にお尋ねします。それ以外の方は、問20にお進みください。
 取り決めをしなかった理由は、次のどれに該当しますか。(あてはまる番号全てに○(まる)をつけてください。)

No.	項目	回答者数	全体 (%)
1	取決交渉をしたが、まとまらなかった	30	4.2
2	相手と関わりたくなかった	317	44.3
3	取決交渉がわずらわしかった	65	9.1
4	取決方法が分からなかった	15	2.1
5	面会交流の必要性を感じなかった	235	32.9
6	相手が面会交流を望まなかった	154	21.5
7	相手側の問題(生活状況等)で面会交流を行うことが好ましくないと 思った	154	21.5
8	現在交渉中または交渉予定	1	0.1
9	その他	134	18.7
	無回答	13	1.8
	全体(回答対象者数)	715	100.0

(MA)
N=715

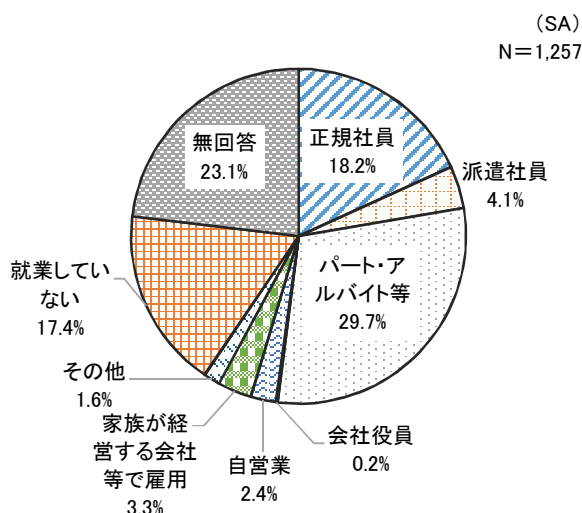


4. 仕事の状況

現在、仕事をしている方にお尋ねします。それ以外の方は、問31にお進みください。母子世帯になる直前と問20現在の雇用形態は次のどれに該当しますか。(母子世帯になる直前と、現在それぞれについて、あてはまる番号1つに○(まる)をつけてください。)

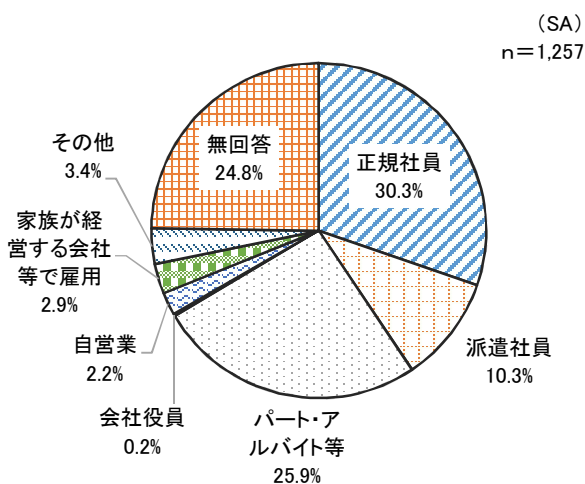
① 母子世帯になる直前

No.	項目	回答者数	全体 (%)
1	正規社員	229	18.2
2	派遣社員	51	4.1
3	パート・アルバイト等	375	29.7
4	会社役員	2	0.2
5	自営業	30	2.4
6	家族が経営する会社等で雇用	41	3.3
7	その他	20	1.6
8	就業していない	219	17.4
	無回答	290	23.1
	全体(回答対象者数)	1,257	100.0

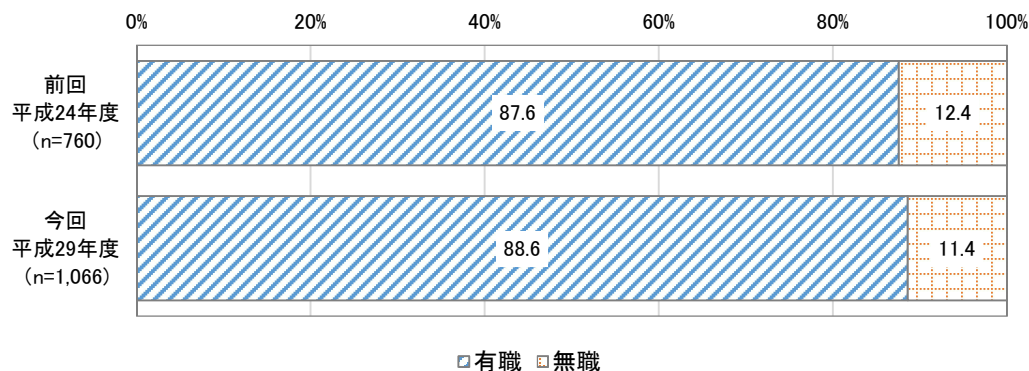


② 現在

No.	項目	回答者数	全体 (%)
1	正規社員	380	30.3
2	派遣社員	130	10.3
3	パート・アルバイト等	325	25.9
4	会社役員	3	0.2
5	自営業	28	2.2
6	家族が経営する会社等で雇用	36	2.9
7	その他	43	3.4
	無回答	312	24.8
	全体(回答対象者数)	1,257	100.0



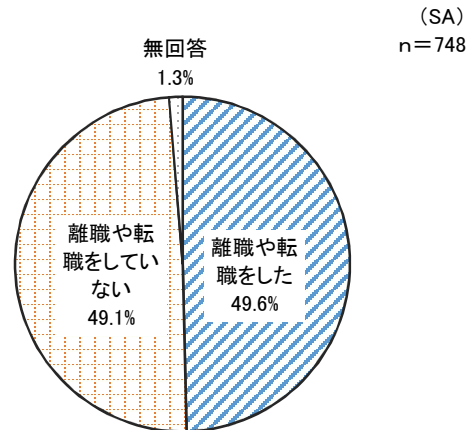
【前回比較 就労の有無】



※H29: 回答者数=問20②回答者945名、問31回答者121名にて算出

問20①で「1. 正規社員」～「7. その他」と回答した方にお尋ねします。それ以外の方は、問23にお進みください。問21 さい。母子世帯になったことが原因で離職や転職をしましたか。(あてはまる番号1つに○(まる)をつけてください。)

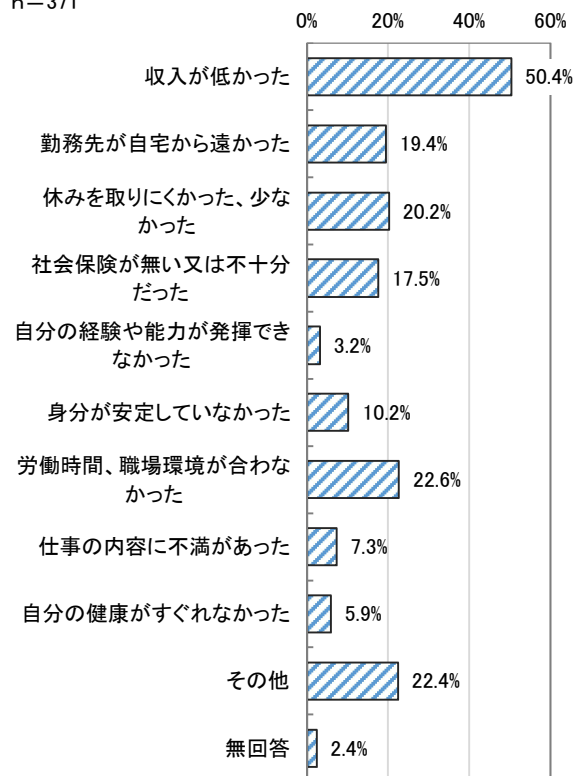
No.	項目	回答者数	全体 (%)
1	離職や転職をした	371	49.6
2	離職や転職をしていない	367	49.1
	無回答	10	1.3
	全体(回答対象者数)	748	100.0



問22 問21で「1. 離職や転職をした」と回答した方にお尋ねします。それ以外の方は、問24にお進みください。離職や転職をした理由は何ですか。(あてはまる番号全てに○(まる)をつけてください。)

No.	項目	回答者数	全体 (%)
1	収入が低かった	187	50.4
2	勤務先が自宅から遠かった	72	19.4
3	休みを取りにくかった、少なかった	75	20.2
4	社会保険が無い又は不十分だった	65	17.5
5	自分の経験や能力が発揮できなかった	12	3.2
6	身分が安定していなかった	38	10.2
7	労働時間、職場環境が合わなかった	84	22.6
8	仕事の内容に不満があった	27	7.3
9	自分の健康がすぐれなかった	22	5.9
10	その他	83	22.4
	無回答	9	2.4
	全体(回答対象者数)	371	100.0

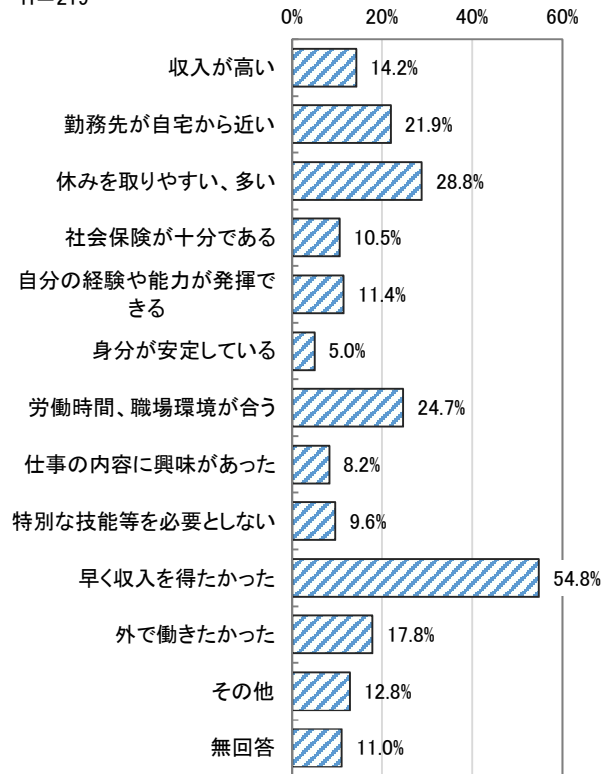
(MA)
n=371



問20①で「8. 就業していない」と回答した方にお尋ねします。それ以外の方は、問24にお進みください。母
 問23 子世帯になった後、最初に仕事を選んだ時の理由や条件は何ですか。(あてはまる番号全てに○(まる)をつけて
 ください。)

No.	項目	回答者数	全体 (%)
1	収入が高い	31	14.2
2	勤務先が自宅から近い	48	21.9
3	休みを取りやすい、多い	63	28.8
4	社会保険が十分である	23	10.5
5	自分の経験や能力が発揮できる	25	11.4
6	身分が安定している	11	5.0
7	労働時間、職場環境が合う	54	24.7
8	仕事の内容に興味があった	18	8.2
9	特別な技能等を必要としない	21	9.6
10	早く収入を得たかった	120	54.8
11	外で働きたかった	39	17.8
12	その他	28	12.8
	無回答	24	11.0
	全体(回答対象者数)	219	100.0

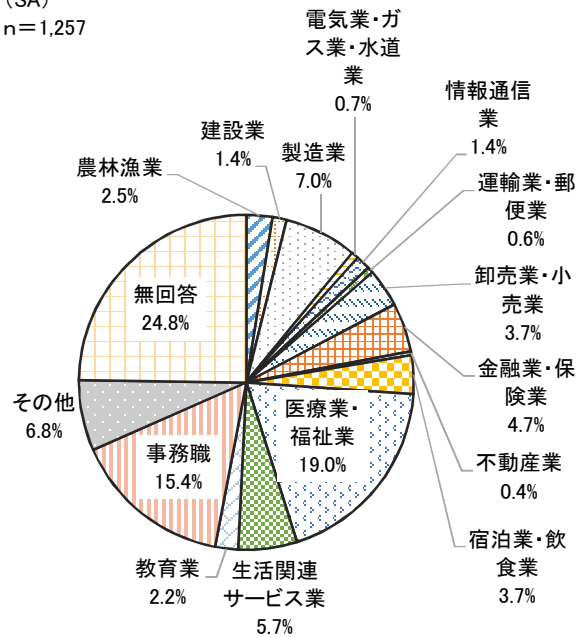
(MA)
n=219



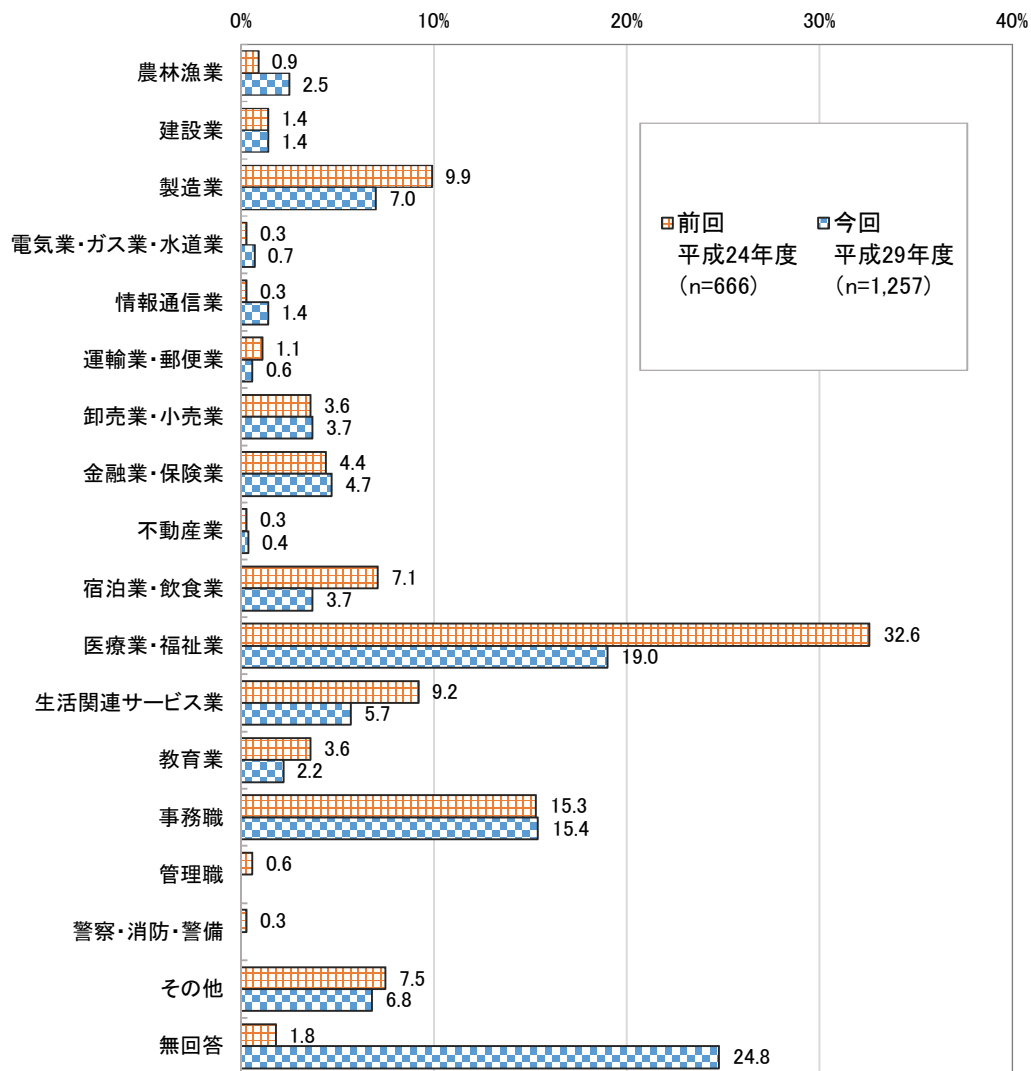
問24 現在の仕事の職種は何ですか。(あてはまる番号1つに○(まる)をつけてください。)

No.	項目	回答者数	全体 (%)
1	農林漁業	32	2.5
2	建設業	17	1.4
3	製造業	88	7.0
4	電気業・ガス業・水道業	9	0.7
5	情報通信業	17	1.4
6	運輸業・郵便業	8	0.6
7	卸売業・小売業	47	3.7
8	金融業・保険業	59	4.7
9	不動産業	5	0.4
10	宿泊業・飲食業	47	3.7
11	医療業・福祉業	239	19.0
12	生活関連サービス業	72	5.7
13	教育業	28	2.2
14	事務職	194	15.4
15	その他	86	6.8
	無回答	309	24.8
	全体(回答対象者数)	1,257	100.0

(SA)
n=1,257



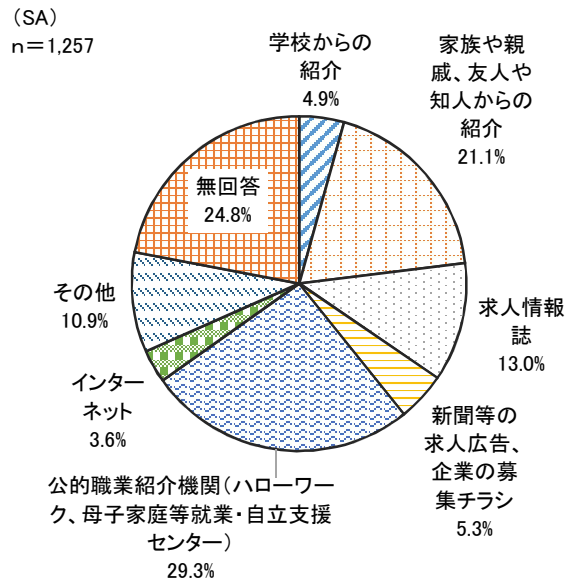
【前回比較】



※ H29:「管理職」「警察・消防・警備」項目なし

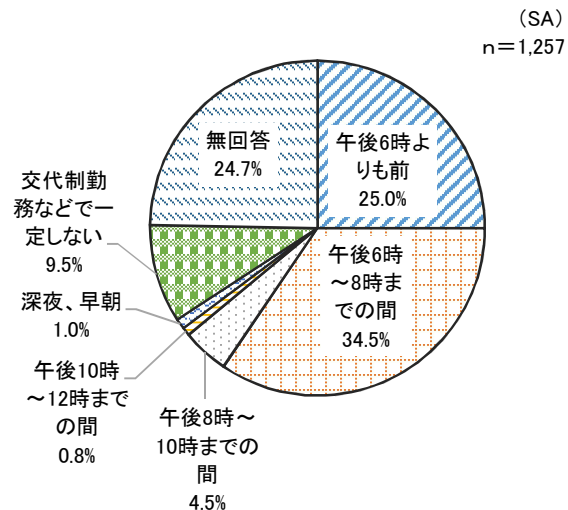
問25 現在の仕事は、どのような方法で探しましたか。(あてはまる番号全てに○(まる)をつけてください。)

No.	項目	回答者数	全体 (%)
1	学校からの紹介	61	4.9
2	家族や親戚、友人や知人からの紹介	265	21.1
3	求人情報誌	164	13.0
4	新聞等の求人広告、企業の募集チラシ	66	5.3
5	公的職業紹介機関(ハローワーク、母子家庭等就業・自立支援センター)	368	29.3
6	インターネット	45	3.6
7	その他	137	10.9
	無回答	312	24.8
	全体(回答対象者数)	1,257	100.0



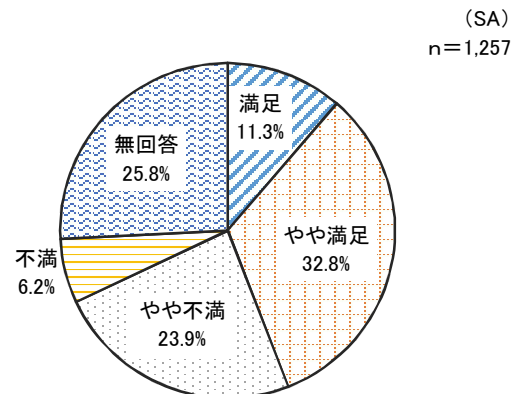
問26 あなたが、仕事から帰宅する時刻は概ね何時頃ですか。(あてはまる番号1つに○(まる)をつけてください。)

No.	項目	回答者数	全体 (%)
1	午後6時よりも前	314	25.0
2	午後6時～8時までの間	435	34.5
3	午後8時～10時までの間	56	4.5
4	午後10時～12時までの間	10	0.8
5	深夜、早朝	13	1.0
6	交代制勤務などで一定しない	119	9.5
	無回答	310	24.7
	全体(回答対象者数)	1,257	100.0



問27 あなたは、現在の仕事にどの程度満足していますか。(あてはまる番号1つに○(まる)をつけてください。)

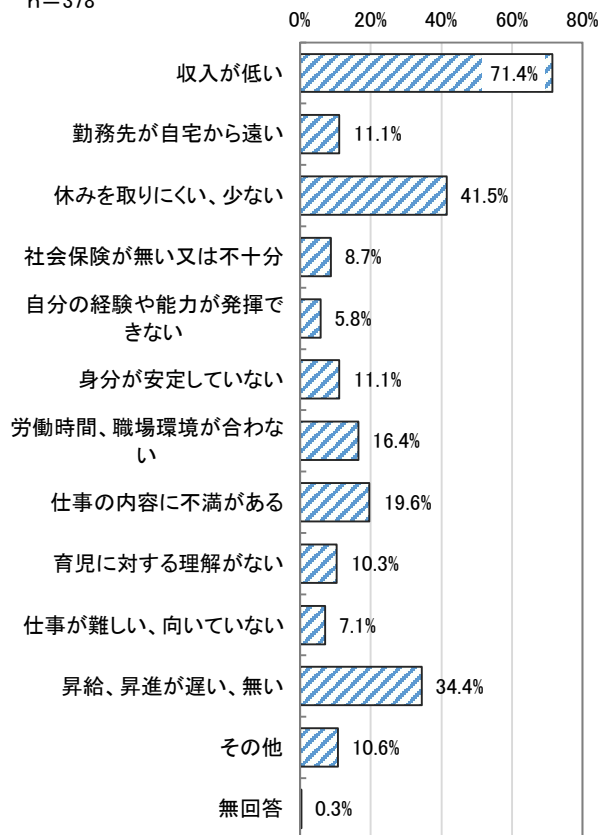
No.	項目	回答者数	全体 (%)
1	満足	142	11.3
2	やや満足	413	32.8
3	やや不満	300	23.9
4	不満	78	6.2
	無回答	324	25.8
	全体(回答対象者数)	1,257	100.0



問28 問27で「3. やや不満」、「4. 不満」と回答した方にお尋ねします。それ以外の方は、問29にお進みください。
現在の仕事にどのような不満や悩み等を持っていますか(あてはまる番号全てに○(まる)をつけてください。)

No.	項目	回答者数	全体 (%)
1	収入が低い	270	71.4
2	勤務先が自宅から遠い	42	11.1
3	休みを取りにくい、少ない	157	41.5
4	社会保険が無い又は不十分	33	8.7
5	自分の経験や能力が発揮できない	22	5.8
6	身分が安定していない	42	11.1
7	労働時間、職場環境が合わない	62	16.4
8	仕事の内容に不満がある	74	19.6
9	育児に対する理解がない	39	10.3
10	仕事が難しい、向いていない	27	7.1
11	昇給、昇進が遅い、無い	130	34.4
12	その他	40	10.6
	無回答	1	0.3
	全体(回答対象者数)	378	100.0

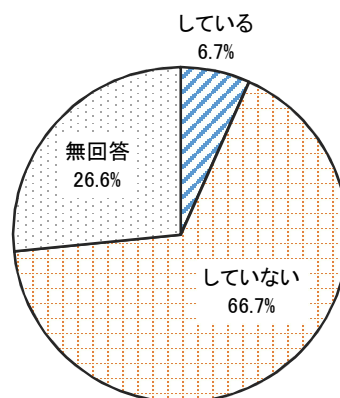
(MA)
n=378



問29 あなたは、現在の主な仕事以外に、別の仕事(副業)をしていますか。(あてはまる番号1つに○(まる)をつけてください。)

No.	項目	回答者数	全体 (%)
1	している	84	6.7
2	していない	839	66.7
	無回答	334	26.6
	全体(回答対象者数)	1,257	100.0

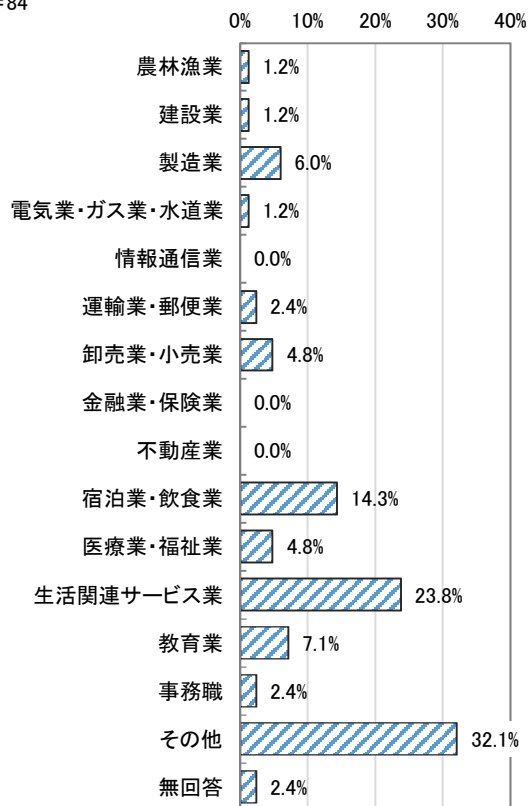
(SA)
n=1,257



問30 問29で「1. している」と回答した方にお尋ねします。それ以外の方は、問31にお進みください。現在の副業の職種は何ですか。(あてはまる番号全てに○(まる)をつけてください。)

No.	項目	回答者数	全体 (%)
1	農林漁業	1	1.2
2	建設業	1	1.2
3	製造業	5	6.0
4	電気業・ガス業・水道業	1	1.2
5	情報通信業	0	0.0
6	運輸業・郵便業	2	2.4
7	卸売業・小売業	4	4.8
8	金融業・保険業	0	0.0
9	不動産業	0	0.0
10	宿泊業・飲食業	12	14.3
11	医療業・福祉業	4	4.8
12	生活関連サービス業	20	23.8
13	教育業	6	7.1
14	事務職	2	2.4
15	その他	27	32.1
	無回答	2	2.4
	全体(回答対象者数)	84	100.0

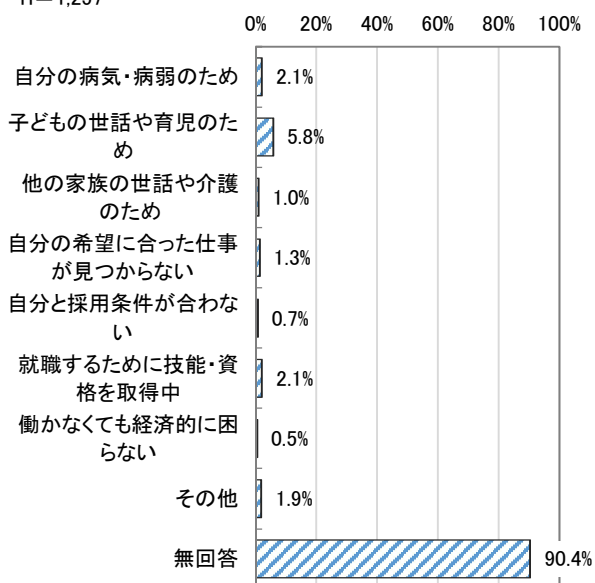
(MA)
n=84



問31 現在、仕事をしていない方にお尋ねします。それ以外の方は、問33にお進みください。現在、仕事をしていない理由は何ですか。(あてはまる番号全てに○(まる)をつけてください。)

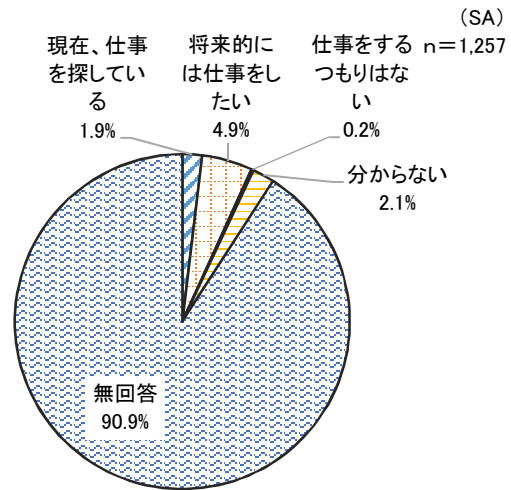
No.	項目	回答者数	全体 (%)
1	自分の病気・病弱のため	27	2.1
2	子どもの世話や育児のため	73	5.8
3	他の家族の世話や介護のため	12	1.0
4	自分の希望に合った仕事が見つからない	16	1.3
5	自分と採用条件が合わない	9	0.7
6	就職するために技能・資格を取得中	27	2.1
7	働かなくても経済的に困らない	6	0.5
8	その他	24	1.9
	無回答	1,136	90.4
	全体(回答対象者数)	1,257	100.0

(MA)
n=1,257



問32 今後、仕事に就きたいと思えますか。(あてはまる番号1つに○(まる)をつけてください。)

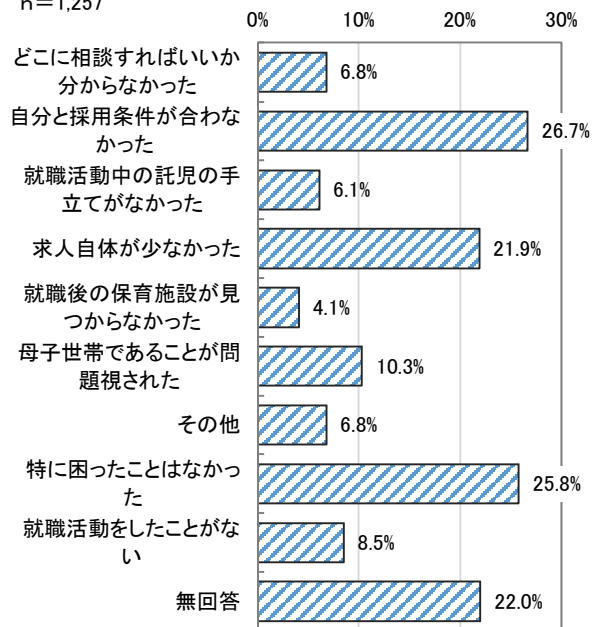
No.	項目	回答者数	全体 (%)
1	現在、仕事を探している	24	1.9
2	将来的には仕事をしたい	61	4.9
3	仕事をするつもりはない	3	0.2
4	分からない	27	2.1
	無回答	1,142	90.9
	全体(回答対象者数)	1,257	100.0



問33 母子世帯になって就職活動をする際に困ったことは何ですか。(あてはまる番号全てに○(まる)をつけてください。)

No.	項目	回答者数	全体 (%)
1	どこに相談すればいいか分からなかった	86	6.8
2	自分と採用条件が合わなかった	335	26.7
3	就職活動中の託児の手立てがなかった	77	6.1
4	求人自体が少なかった	275	21.9
5	就職後の保育施設が見つからなかった	52	4.1
6	母子世帯であることが問題視された	130	10.3
7	その他	86	6.8
8	特に困ったことはなかった	324	25.8
9	就職活動をしたことがない	107	8.5
	無回答	277	22.0
	全体(回答対象者数)	1,257	100.0

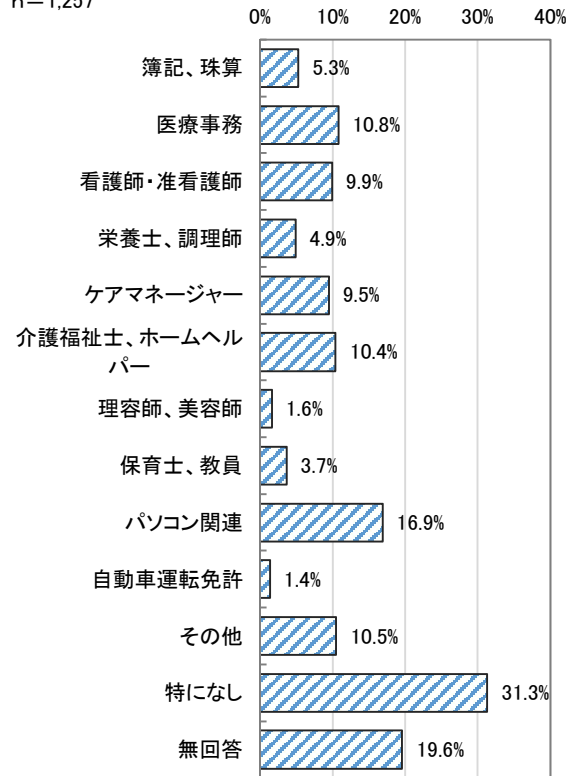
(MA) n=1,257



問34 今後、取得したい技能や資格は何ですか。(あてはまる番号全てに○(まる)をつけてください。)

No.	項目	回答者数	全体 (%)
1	簿記、珠算	67	5.3
2	医療事務	136	10.8
3	看護師・准看護師	125	9.9
4	栄養士、調理師	61	4.9
5	ケアマネージャー	119	9.5
6	介護福祉士、ホームヘルパー	131	10.4
7	理容師、美容師	20	1.6
8	保育士、教員	47	3.7
9	パソコン関連	213	16.9
10	自動車運転免許	18	1.4
11	その他	132	10.5
12	特になし	394	31.3
	無回答	246	19.6
	全体(回答対象者数)	1,257	100.0

(MA)
n=1,257

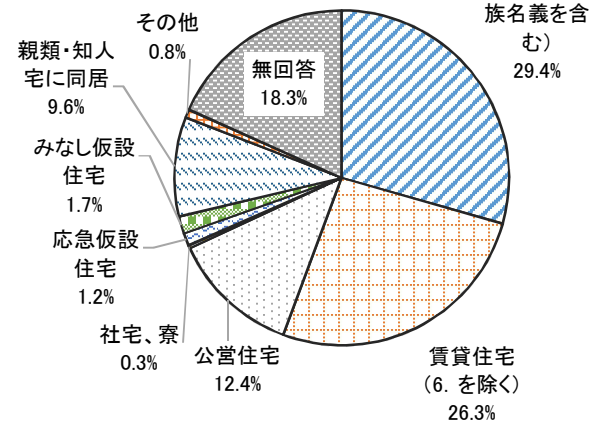


5. 住居の状況

問35 現在の住居は、次のどれに該当しますか。(あてはまる番号1つに○(まる)をつけてください。)

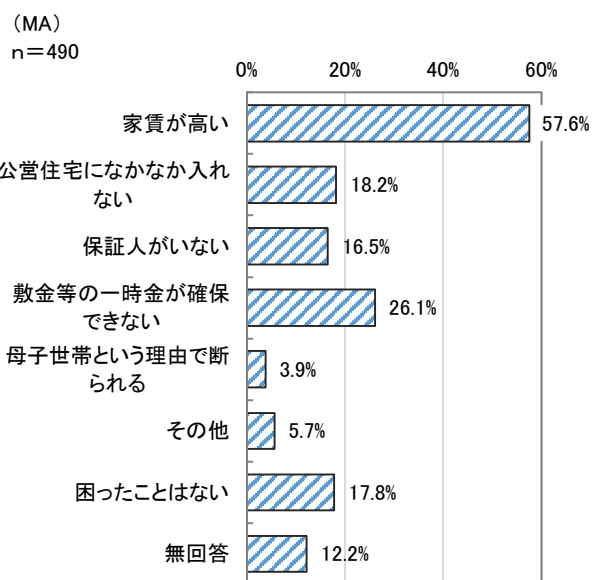
No.	項目	回答者数	全体 (%)
1	持ち家(家族名義を含む)	370	29.4
2	賃貸住宅(6.を除く)	330	26.3
3	公営住宅	156	12.4
4	社宅、寮	4	0.3
5	応急仮設住宅	15	1.2
6	みなし仮設住宅	21	1.7
7	親類・知人宅に同居	121	9.6
8	その他	10	0.8
	無回答	230	18.3
	全体(回答対象者数)	1,257	100.0

(SA)
n=1,257



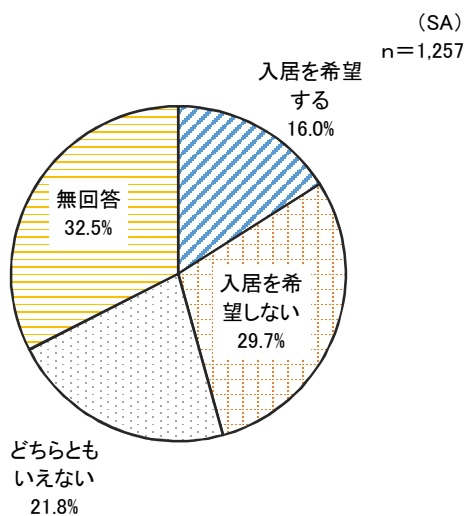
問36 問35で「2. 賃貸住宅(6.を除く)」～「4. 社宅、寮」と回答した方にお尋ねします。それ以外の方は、問37にお進みください。住宅を探す際に困ったことは何ですか。(あてはまる番号全てに○(まる)をつけてください。)

No.	項目	回答者数	全体 (%)
1	家賃が高い	282	57.6
2	公営住宅になかなか入れない	89	18.2
3	保証人がいない	81	16.5
4	敷金等の一時金が確保できない	128	26.1
5	母子世帯という理由で断られる	19	3.9
6	その他	28	5.7
7	困ったことはない	87	17.8
	無回答	60	12.2
	全体(回答対象者数)	490	100.0



問37 公営住宅への入居を希望しますか。(あてはまる番号1つに○(まる)をつけてください。)

No.	項目	回答者数	全体 (%)
1	入居を希望する	201	16.0
2	入居を希望しない	373	29.7
3	どちらともいえない	274	21.8
	無回答	409	32.5
	全体(回答対象者数)	1,257	100.0

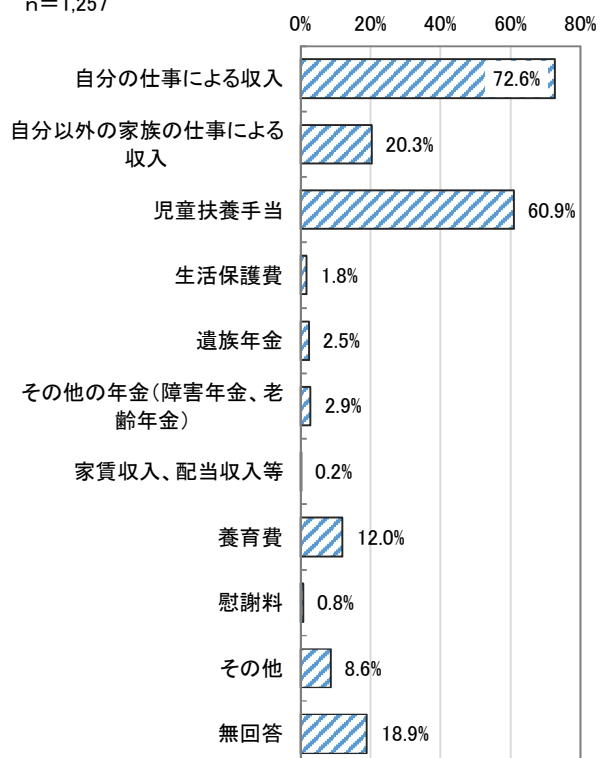


6. 生計の状況

問38 あなたの世帯の生活費は、次のどれによってまかなわれていますか。(あてはまる番号全てに○(まる)をつけてください。)

No.	項目	回答者数	全体 (%)
1	自分の仕事による収入	913	72.6
2	自分以外の家族の仕事による収入	255	20.3
3	児童扶養手当	765	60.9
4	生活保護費	22	1.8
5	遺族年金	32	2.5
6	その他の年金(障害年金、老齢年金)	37	2.9
7	家賃収入、配当収入等	3	0.2
8	養育費	151	12.0
9	慰謝料	10	0.8
10	その他	108	8.6
	無回答	237	18.9
	全体(回答対象者数)	1,257	100.0

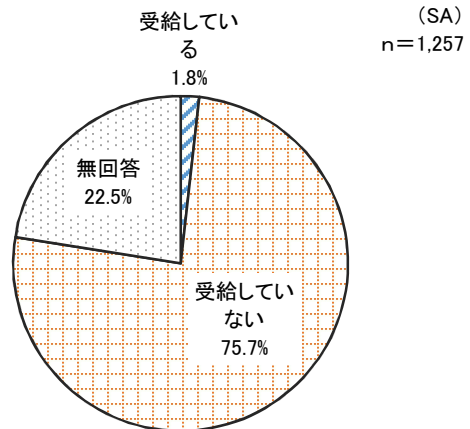
(MA)
n=1,257



問39 あなたは、現在、生活保護、公的年金、児童扶養手当を受給していますか。(手当等の種類に応じ、あてはまる番号1つに○(まる)をつけてください。)

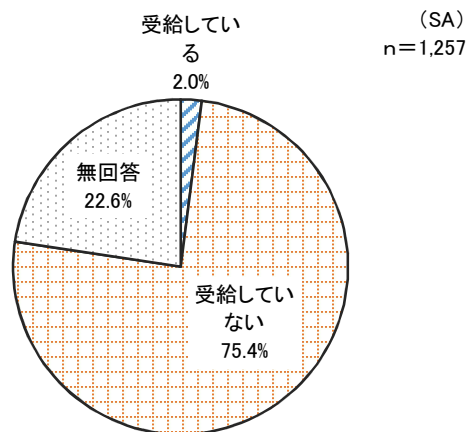
① 生活保護

No.	項目	回答者数	全体 (%)
1	受給している	22	1.8
2	受給していない	952	75.7
	無回答	283	22.5
	全体(回答対象者数)	1,257	100.0



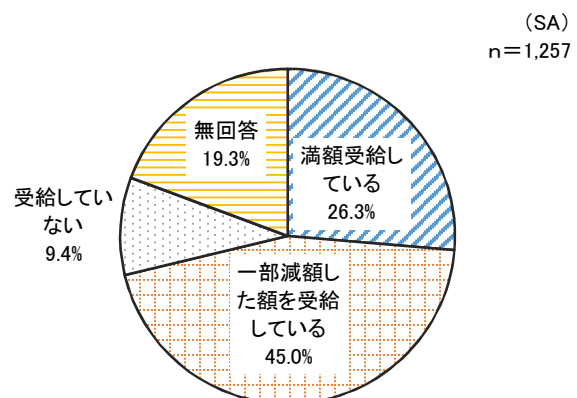
② 公的年金

No.	項目	回答者数	全体 (%)
1	受給している	25	2.0
2	受給していない	948	75.4
	無回答	284	22.6
	全体(回答対象者数)	1,257	100.0



③ 児童扶養手当

No.	項目	回答者数	全体 (%)
1	満額受給している	330	26.3
2	一部減額した額を受給している	567	45.0
3	受給していない	118	9.4
	無回答	242	19.3
	全体(回答対象者数)	1,257	100.0

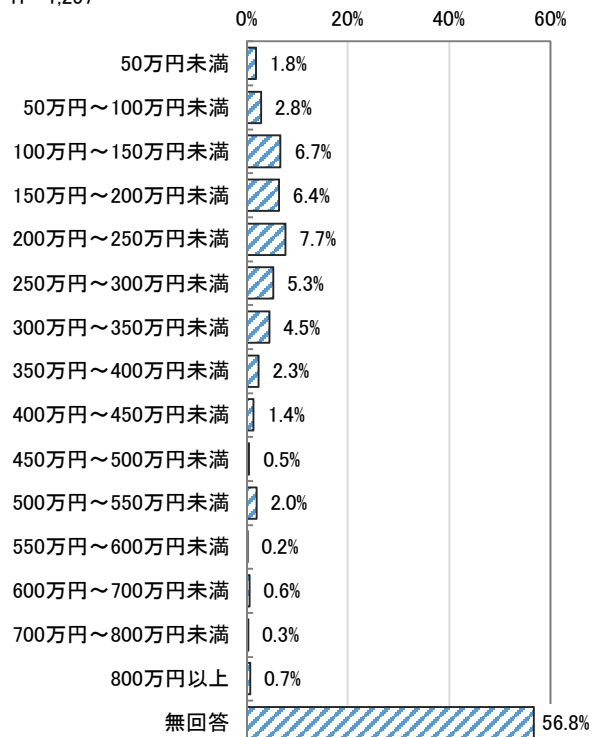


問40 あなたの世帯について、平成28年の収入額を記入してください。(収入の種別に応じ、□(しかく)の中に数字を記入してください。)

① 世帯全員の合計収入

No.	項目	回答者数	全体 (%)
1	50万円未満	22	1.8
2	50万円～100万円未満	35	2.8
3	100万円～150万円未満	84	6.7
4	150万円～200万円未満	81	6.4
5	200万円～250万円未満	97	7.7
6	250万円～300万円未満	67	5.3
7	300万円～350万円未満	57	4.5
8	350万円～400万円未満	29	2.3
9	400万円～450万円未満	18	1.4
10	450万円～500万円未満	6	0.5
11	500万円～550万円未満	25	2.0
12	550万円～600万円未満	3	0.2
13	600万円～700万円未満	8	0.6
14	700万円～800万円未満	4	0.3
15	800万円以上	9	0.7
	無回答	712	56.8
	全体(回答対象者数)	1,257	100.0

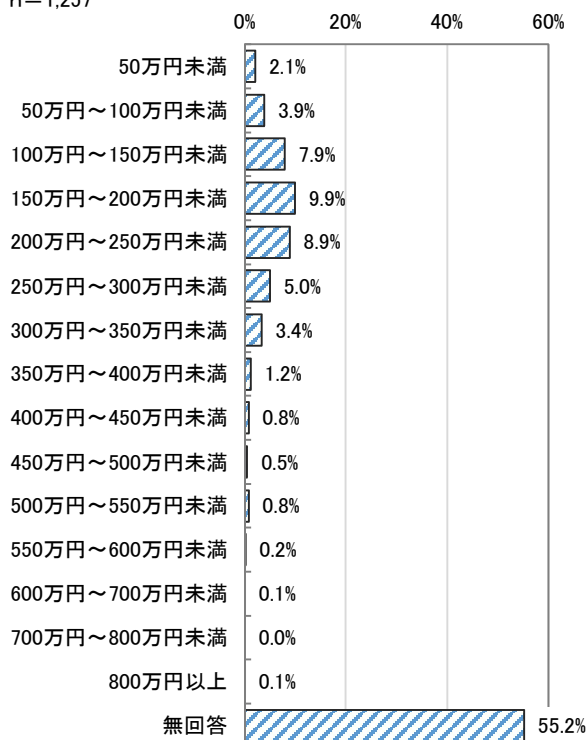
(数量)
n=1,257



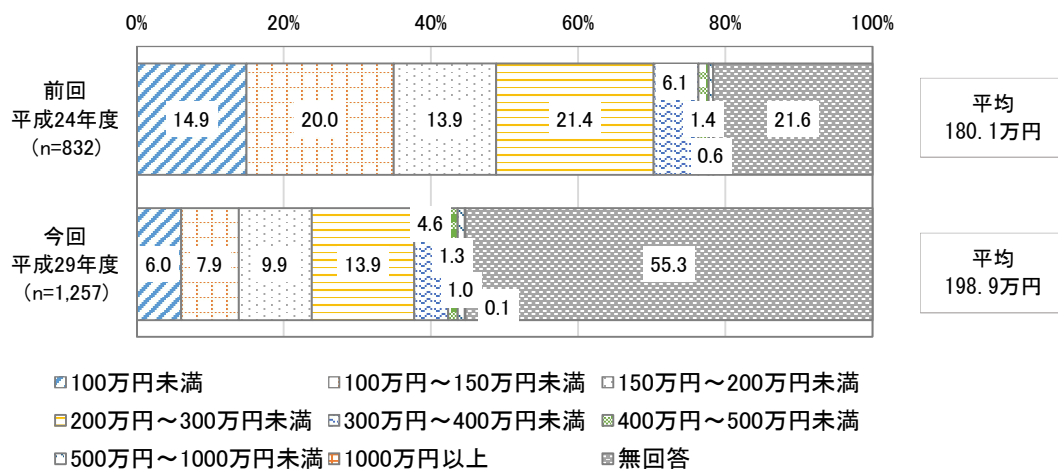
② ①のうち、あなたの合計収入

No.	項目	回答者数	全体 (%)
1	50万円未満	27	2.1
2	50万円～100万円未満	49	3.9
3	100万円～150万円未満	99	7.9
4	150万円～200万円未満	124	9.9
5	200万円～250万円未満	112	8.9
6	250万円～300万円未満	63	5.0
7	300万円～350万円未満	43	3.4
8	350万円～400万円未満	15	1.2
9	400万円～450万円未満	10	0.8
10	450万円～500万円未満	6	0.5
11	500万円～550万円未満	10	0.8
12	550万円～600万円未満	2	0.2
13	600万円～700万円未満	1	0.1
14	700万円～800万円未満	0	0.0
15	800万円以上	1	0.1
	無回答	695	55.2
	全体(回答対象者数)	1,257	100.0

(数量)
n=1,257



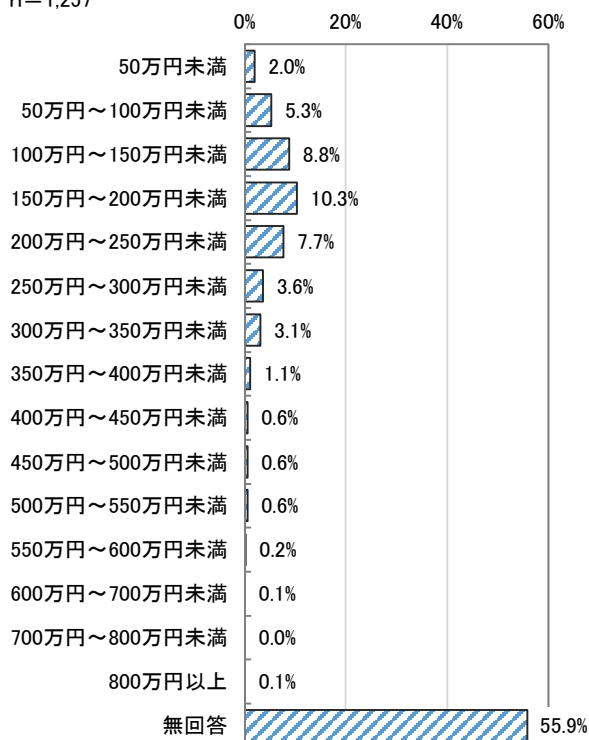
【前回比較 年間総収入】



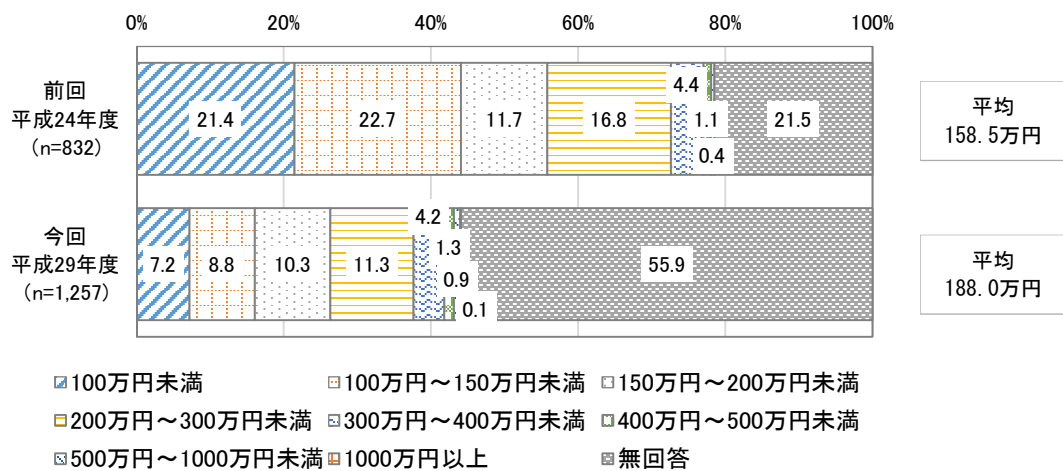
③ ②のうち、あなたの仕事による収入

No.	項目	回答者数	全体 (%)
1	50万円未満	25	2.0
2	50万円～100万円未満	66	5.3
3	100万円～150万円未満	111	8.8
4	150万円～200万円未満	130	10.3
5	200万円～250万円未満	97	7.7
6	250万円～300万円未満	45	3.6
7	300万円～350万円未満	39	3.1
8	350万円～400万円未満	14	1.1
9	400万円～450万円未満	8	0.6
10	450万円～500万円未満	8	0.6
11	500万円～550万円未満	8	0.6
12	550万円～600万円未満	2	0.2
13	600万円～700万円未満	1	0.1
14	700万円～800万円未満	0	0.0
15	800万円以上	1	0.1
	無回答	702	55.9
	全体(回答対象者数)	1,257	100.0

(数量)
n=1,257



【前回比較 勤労収入別】

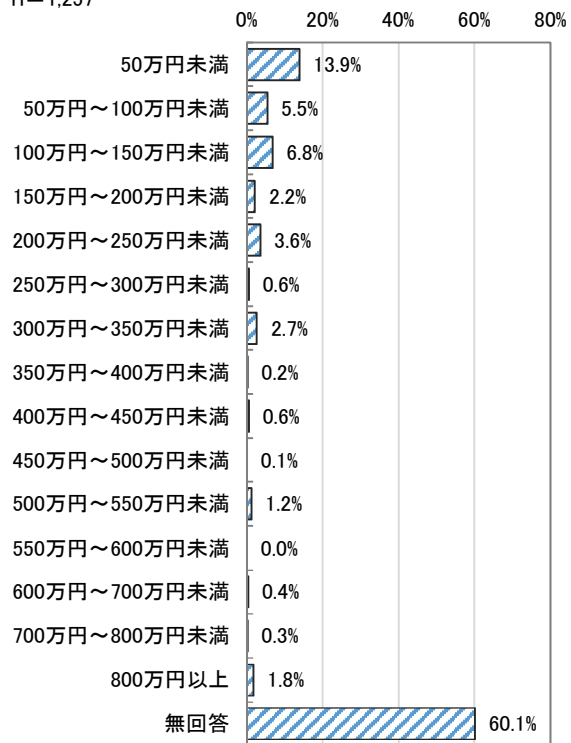


問41 あなたの現在の預貯金額(財形貯蓄、株式・債権等を含む)を記入してください。(口(しかく)の中に数字を記入してください。)

No.	項目	回答者数	全体 (%)
1	50万円未満	175	13.9
2	50万円～100万円未満	69	5.5
3	100万円～150万円未満	85	6.8
4	150万円～200万円未満	28	2.2
5	200万円～250万円未満	45	3.6
6	250万円～300万円未満	7	0.6
7	300万円～350万円未満	34	2.7
8	350万円～400万円未満	2	0.2
9	400万円～450万円未満	8	0.6
10	450万円～500万円未満	1	0.1
11	500万円～550万円未満	15	1.2
12	550万円～600万円未満	0	0.0
13	600万円～700万円未満	5	0.4
14	700万円～800万円未満	4	0.3
15	800万円以上	23	1.8
	無回答	756	60.1
	全体(回答対象者数)	1,257	100.0

平均
193.0万円

(数量)
n=1,257

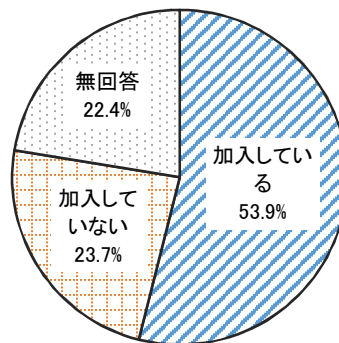


問42 あなたの現在の社会保険の加入状況は、次のどれに該当しますか。(社会保険の種別に応じ、あてはまる番号1つに○(まる)をつけてください。)

① 雇用保険

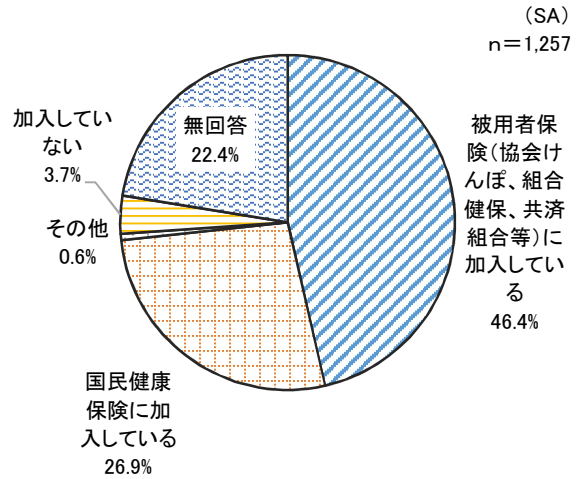
No.	項目	回答者数	全体 (%)
1	加入している	677	53.9
2	加入していない	298	23.7
	無回答	282	22.4
	全体(回答対象者数)	1,257	100.0

(SA)
n=1,257



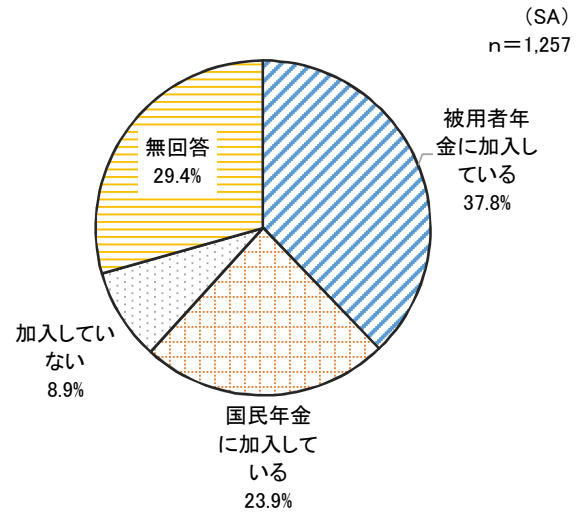
② 健康保険

No.	項目	回答者数	全体 (%)
1	被用者保険(協会けんぽ、組合健保、共済組合等)に加入している	584	46.4
2	国民健康保険に加入している	338	26.9
3	その他	8	0.6
4	加入していない	46	3.7
	無回答	281	22.4
	全体(回答対象者数)	1,257	100.0



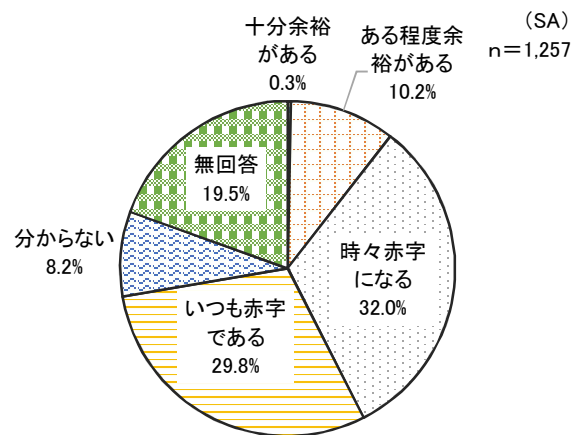
③ 公的年金

No.	項目	回答者数	全体 (%)
1	被用者年金に加入している	474	37.8
2	国民年金に加入している	301	23.9
3	加入していない	112	8.9
	無回答	370	29.4
	全体(回答対象者数)	1,257	100.0



問43 あなたの家計の状態は、次のどれに該当しますか。(あてはまる番号1つに○(まる)をつけてください。)

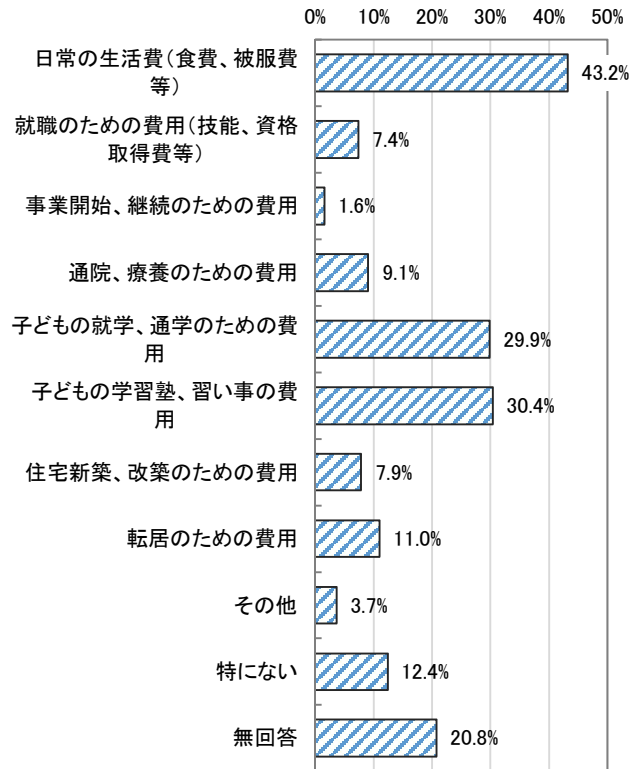
No.	項目	回答者数	全体 (%)
1	十分余裕がある	4	0.3
2	ある程度余裕がある	128	10.2
3	時々赤字になる	402	32.0
4	いつも赤字である	375	29.8
5	分からない	103	8.2
	無回答	245	19.5
	全体(回答対象者数)	1,257	100.0



問44 現在不足している生活費はありますか。(あてはまる番号全てに○(まる)をつけてください。)

No.	項目	回答者数	全体 (%)
1	日常の生活費(食費、被服費等)	543	43.2
2	就職のための費用(技能、資格取得費等)	93	7.4
3	事業開始、継続のための費用	20	1.6
4	通院、療養のための費用	114	9.1
5	子どもの就学、通学のための費用	376	29.9
6	子どもの学習塾、習い事の費用	382	30.4
7	住宅新築、改築のための費用	99	7.9
8	転居のための費用	138	11.0
9	その他	47	3.7
10	特にない	156	12.4
	無回答	262	20.8
	全体(回答対象者数)	1,257	100.0

(MA)
n=1,257

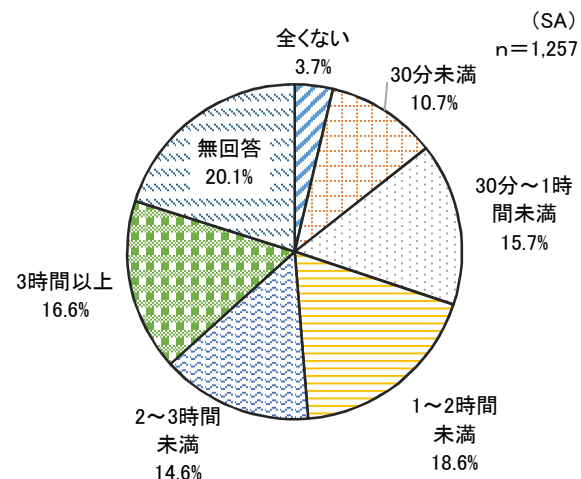


7. 子どもの状況

問45 あなたは、お子さんとの団らんの時間はどれくらい確保できていますか。(平日と休日それぞれについて、あてはまる番号1つに○(まる)をつけてください。)

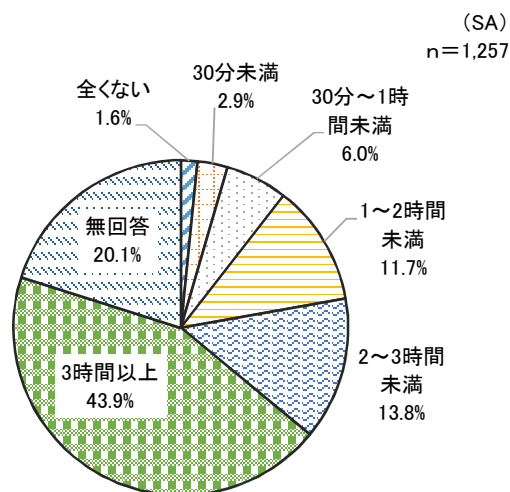
① 平日

No.	項目	回答者数	全体 (%)
1	全くない	46	3.7
2	30分未満	134	10.7
3	30分～1時間未満	197	15.7
4	1～2時間未満	234	18.6
5	2～3時間未満	184	14.6
6	3時間以上	209	16.6
	無回答	253	20.1
	全体(回答対象者数)	1,257	100.0



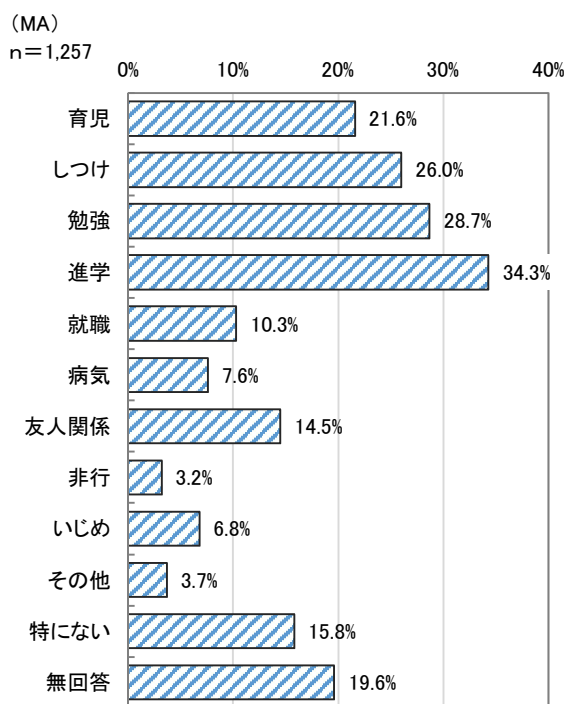
② 休日

No.	項目	回答者数	全体 (%)
1	全くない	20	1.6
2	30分未満	36	2.9
3	30分～1時間未満	75	6.0
4	1～2時間未満	147	11.7
5	2～3時間未満	174	13.8
6	3時間以上	552	43.9
	無回答	253	20.1
	全体(回答対象者数)	1,257	100.0



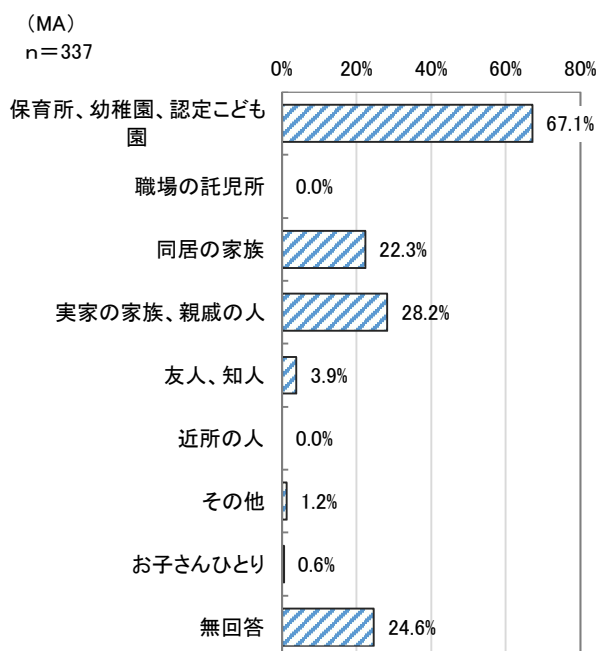
問46 あなたは、お子さんのことで何か悩みがありますか。(あてはまる番号全てに○(まる)をつけてください。)

No.	項目	回答者数	全体 (%)
1	育児	272	21.6
2	しつけ	327	26.0
3	勉強	361	28.7
4	進学	431	34.3
5	就職	129	10.3
6	病気	95	7.6
7	友人関係	182	14.5
8	非行	40	3.2
9	いじめ	85	6.8
10	その他	47	3.7
11	特にない	198	15.8
	無回答	247	19.6
	全体(回答対象者数)	1,257	100.0



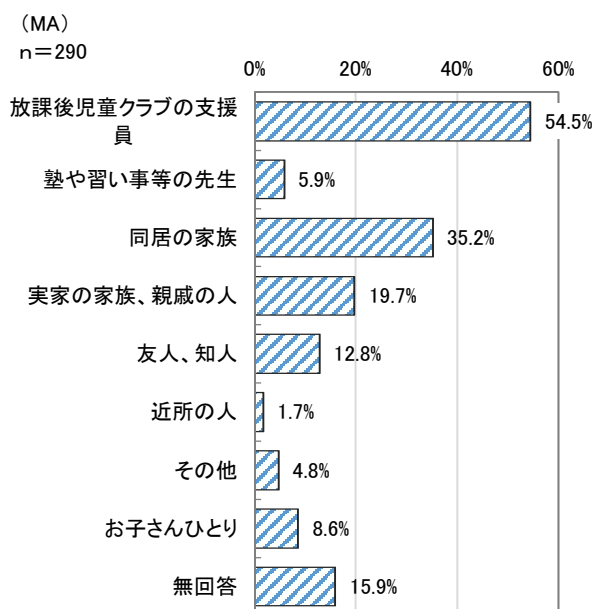
小学校入学前のお子さんをお持ちの方にお尋ねします。それ以外の方は、問48にお進みください。あなたが仕事などで家にいない場合、お子さんの面倒は誰がみていますか。(あてはまる番号全てに○(まる)をつけてください。)

No.	項目	回答者数	全体 (%)
1	保育所、幼稚園、認定こども園	226	67.1
2	職場の託児所	0	0.0
3	同居の家族	75	22.3
4	実家の家族、親戚の人	95	28.2
5	友人、知人	13	3.9
6	近所の人	0	0.0
7	その他	4	1.2
8	お子さんひとり	2	0.6
	無回答	83	24.6
	全体(回答対象者数)	337	100.0



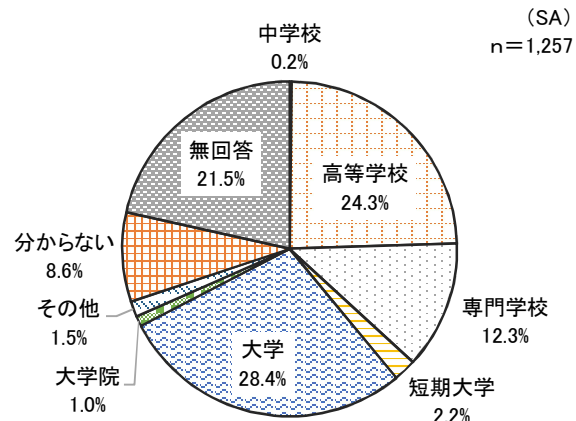
小学校1～3年生のお子さんをお持ちの方にお尋ねします。それ以外の方は、問49にお進みください。お子さんは、学校が終わってから夕食までの間、主に誰と過ごしていますか。(あてはまる番号全てに○(まる)をつけてください。)

No.	項目	回答者数	全体 (%)
1	放課後児童クラブの支援員	158	54.5
2	塾や習い事等の先生	17	5.9
3	同居の家族	102	35.2
4	実家の家族、親戚の人	57	19.7
5	友人、知人	37	12.8
6	近所の人	5	1.7
7	その他	14	4.8
8	お子さんひとり	25	8.6
	無回答	46	15.9
	全体(回答対象者数)	290	100.0



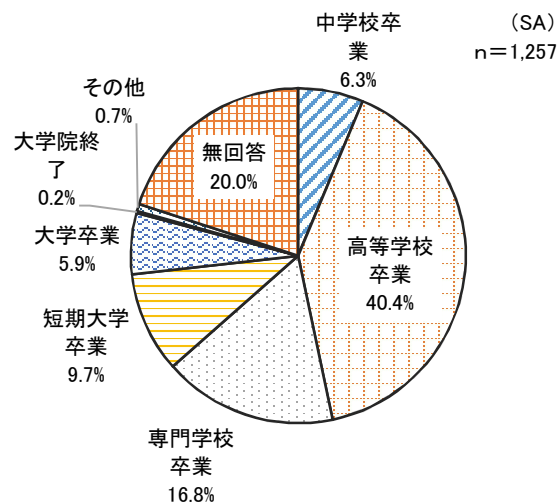
問49 あなたは、お子さんをどの学校まで進学させたいと考えていますか。(あてはまる番号1つに○(まる)をつけてください。)

No.	項目	回答者数	全体 (%)
1	中学校	3	0.2
2	高等学校	305	24.3
3	専門学校	154	12.3
4	短期大学	28	2.2
5	大学	357	28.4
6	大学院	13	1.0
7	その他	19	1.5
8	分からない	108	8.6
	無回答	270	21.5
	全体(回答対象者数)	1,257	100.0



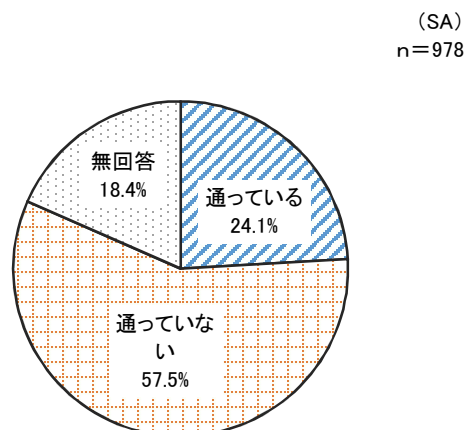
問50 あなたの最終学歴は、次のどれに該当しますか。(あてはまる番号1つに○(まる)をつけてください。)

No.	項目	回答者数	全体 (%)
1	中学校卒業	79	6.3
2	高等学校卒業	508	40.4
3	専門学校卒業	211	16.8
4	短期大学卒業	122	9.7
5	大学卒業	74	5.9
6	大学院終了	3	0.2
7	その他	9	0.7
	無回答	251	20.0
	全体(回答対象者数)	1,257	100.0



問51 小学生から高校生までのお子さんをお持ちの方にお尋ねします。それ以外の方は、問53にお進みください。おさんは、学習塾や予備校に通っていますか(あてはまる番号1つに○(まる)をつけてください。)

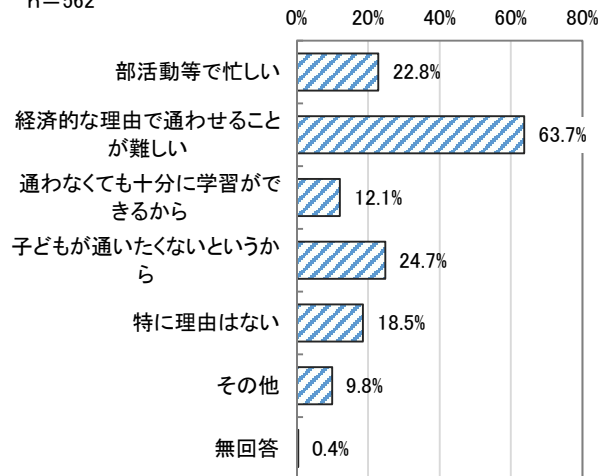
No.	項目	回答者数	全体 (%)
1	通っている	236	24.1
2	通っていない	562	57.5
	無回答	180	18.4
	全体(回答対象者数)	978	100.0



問52 問51で「2. 通っていない」と回答した方にお尋ねします。それ以外の方は、問53にお進みください。お子さんが学習塾や予備校に通っていない理由は何ですか。(あてはまる番号全てに○(まる)をつけてください。)

No.	項目	回答者数	全体 (%)
1	部活動等で忙しい	128	22.8
2	経済的な理由で通わせることが難しい	358	63.7
3	通わなくても十分に学習ができるから	68	12.1
4	子どもが通いたくないというから	139	24.7
5	特に理由はない	104	18.5
6	その他	55	9.8
	無回答	2	0.4
	全体(回答対象者数)	562	100.0

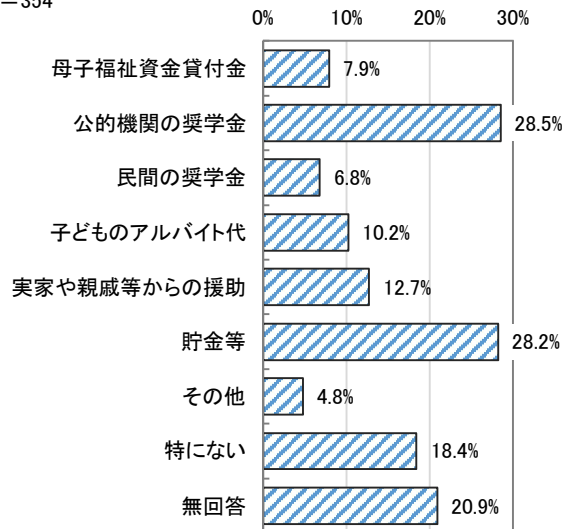
(MA)
n=562



問53 高校生以上のお子さんをお持ちの方にお尋ねします。それ以外の方は、問54にお進みください。次のうち、お子さんの教育資金として充てているものはありますか。(あてはまる番号全てに○(まる)をつけてください。)

No.	項目	回答者数	全体 (%)
1	母子福祉資金貸付金	28	7.9
2	公的機関の奨学金	101	28.5
3	民間の奨学金	24	6.8
4	子どものアルバイト代	36	10.2
5	実家や親戚等からの援助	45	12.7
6	貯金等	100	28.2
7	その他	17	4.8
8	特にない	65	18.4
	無回答	74	20.9
	全体(回答対象者数)	354	100.0

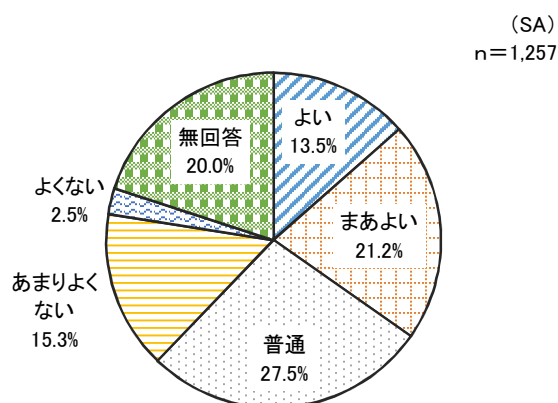
(MA)
n=354



8. 生活状況

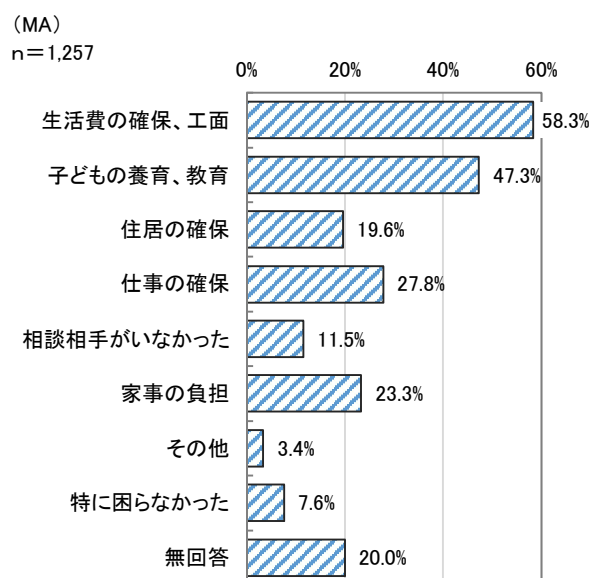
問54 現在のあなたの健康状態はいかがですか。(あてはまる番号1つに○(まる)をつけてください。)

No.	項目	回答者数	全体 (%)
1	よい	170	13.5
2	まあよい	267	21.2
3	普通	346	27.5
4	あまりよくない	192	15.3
5	よくない	31	2.5
	無回答	251	20.0
	全体(回答対象者数)	1,257	100.0



問55 母子世帯になった際に、どのようなことで困りましたか。(あてはまる番号全てに○(まる)をつけてください。)

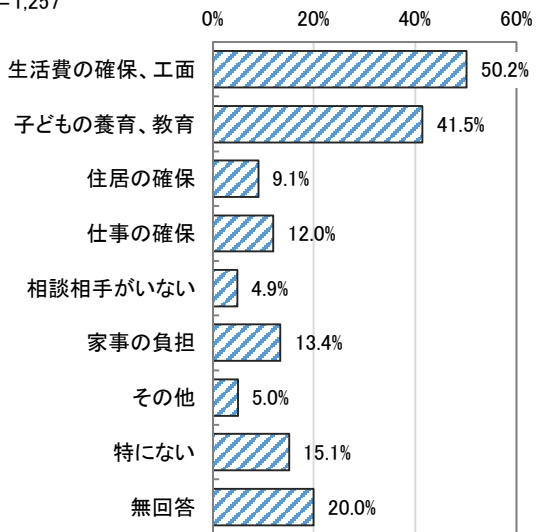
No.	項目	回答者数	全体 (%)
1	生活費の確保、工面	733	58.3
2	子どもの養育、教育	595	47.3
3	住居の確保	246	19.6
4	仕事の確保	350	27.8
5	相談相手がいなかった	144	11.5
6	家事の負担	293	23.3
7	その他	43	3.4
8	特に困らなかった	96	7.6
	無回答	252	20.0
	全体(回答対象者数)	1,257	100.0



問56 現在生活するうえで、何か悩み等がありますか。(あてはまる番号全てに○(まる)をつけてください。)

No.	項目	回答者数	全体 (%)
1	生活費の確保、工面	631	50.2
2	子どもの養育、教育	522	41.5
3	住居の確保	115	9.1
4	仕事の確保	151	12.0
5	相談相手がない	62	4.9
6	家事の負担	169	13.4
7	その他	63	5.0
8	特にない	190	15.1
	無回答	252	20.0
	全体(回答対象者数)	1,257	100.0

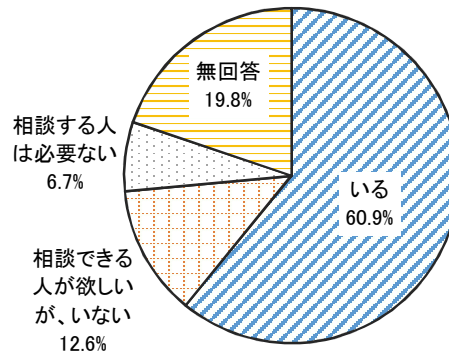
(MA)
n=1,257



問57 あなたは、悩みや子育ての相談等をできる人はいますか。(あてはまる番号1つに○(まる)をつけてください。)

No.	項目	回答者数	全体 (%)
1	いる	765	60.9
2	相談できる人が欲しいが、いない	159	12.6
3	相談する人は必要ない	84	6.7
	無回答	249	19.8
	全体(回答対象者数)	1,257	100.0

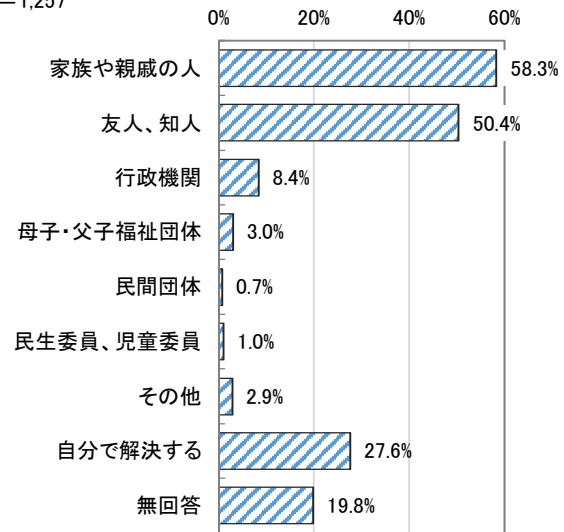
(SA)
n=1,257



問58 あなたは、何か困った問題が起こった際に、誰に相談しますか(したいですか)。(あてはまる番号全てに○(まる)をつけてください。)

No.	項目	回答者数	全体 (%)
1	家族や親戚の人	733	58.3
2	友人、知人	633	50.4
3	行政機関	106	8.4
4	母子・父子福祉団体	38	3.0
5	民間団体	9	0.7
6	民生委員、児童委員	13	1.0
7	その他	37	2.9
8	自分で解決する	347	27.6
	無回答	249	19.8
	全体(回答対象者数)	1,257	100.0

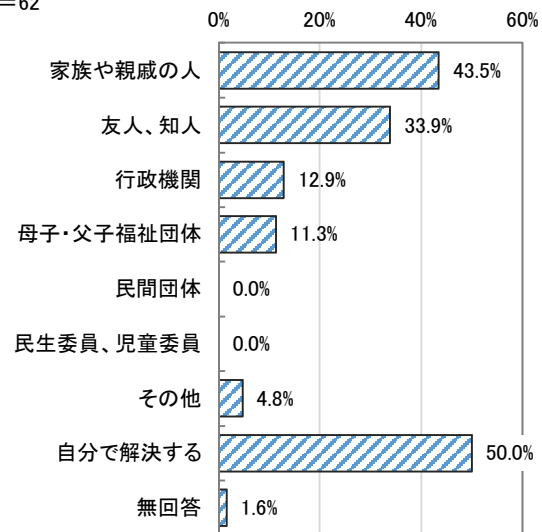
(MA)
n=1,257



【問56で「5.相談相手がない」と選択した方の内訳】

No.	項目	回答者数	全体 (%)
1	家族や親戚の人	27	43.5
2	友人、知人	21	33.9
3	行政機関	8	12.9
4	母子・父子福祉団体	7	11.3
5	民間団体	0	0.0
6	民生委員、児童委員	0	0.0
7	その他	3	4.8
8	自分で解決する	31	50.0
	無回答	1	1.6
	全体(回答対象者数)	62	100.0

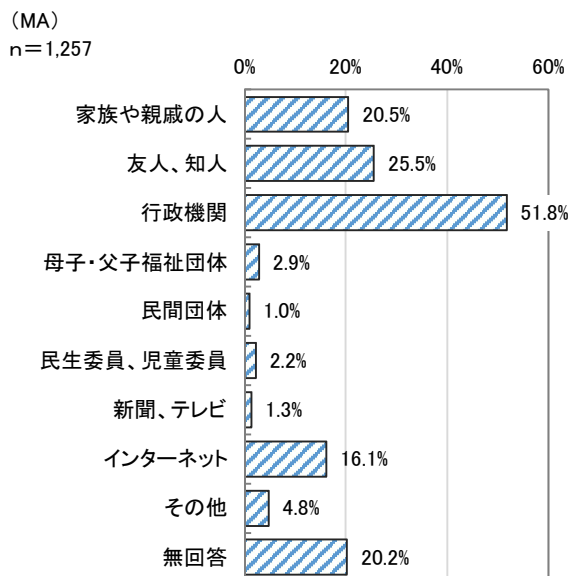
(MA)
n=62



9. 福祉施策に関する状況

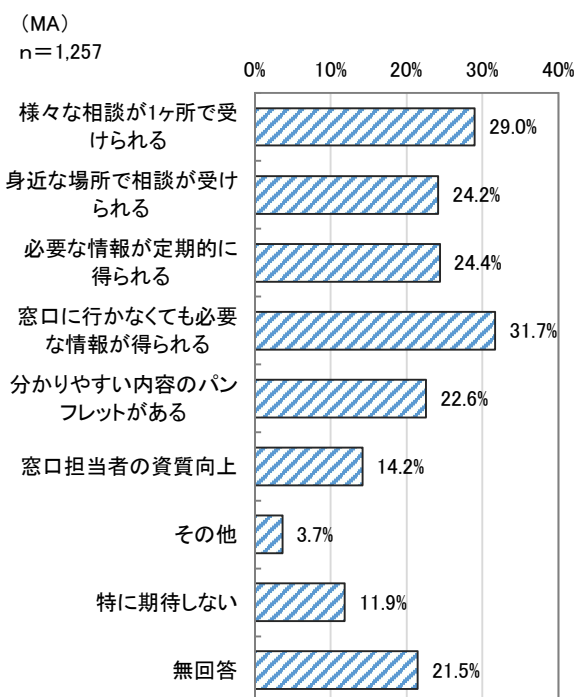
問59 あなたは、母子世帯になった際に、児童扶養手当などの各種支援制度等について、どのような方法で知りましたか(調べましたか)。(あてはまる番号全てに○(まる)をつけてください。)

No.	項目	回答者数	全体 (%)
1	家族や親戚の人	258	20.5
2	友人、知人	320	25.5
3	行政機関	651	51.8
4	母子・父子福祉団体	36	2.9
5	民間団体	13	1.0
6	民生委員、児童委員	28	2.2
7	新聞、テレビ	16	1.3
8	インターネット	203	16.1
9	その他	60	4.8
	無回答	254	20.2
	全体(回答対象者数)	1,257	100.0



問60 あなたは、母子世帯への各種支援制度等の情報提供や相談窓口について、どのようなことを期待しますか(あてはまる番号全てに○(まる)をつけてください。)

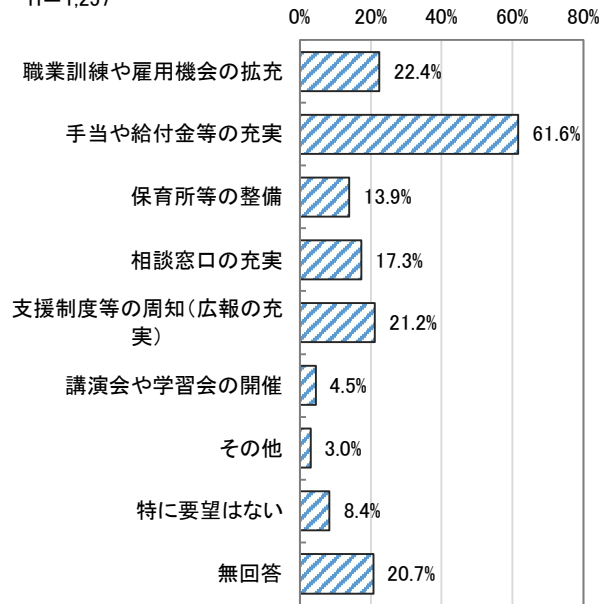
No.	項目	回答者数	全体 (%)
1	様々な相談が1ヶ所で受けられる	364	29.0
2	身近な場所で相談が受けられる	304	24.2
3	必要な情報が定期的に得られる	307	24.4
4	窓口に行かなくても必要な情報が得られる	398	31.7
5	分かりやすい内容のパンフレットがある	284	22.6
6	窓口担当者の資質向上	179	14.2
7	その他	46	3.7
8	特に期待しない	149	11.9
	無回答	270	21.5
	全体(回答対象者数)	1,257	100.0



問61 あなたは、母子世帯の自立と生活の安定を図るため、行政に要望したいことはありますか。(あてはまる番号全てに○(まる)をつけてください。)

No.	項目	回答者数	全体 (%)
1	職業訓練や雇用機会の拡充	281	22.4
2	手当や給付金等の充実	774	61.6
3	保育所等の整備	175	13.9
4	相談窓口の充実	217	17.3
5	支援制度等の周知(広報の充実)	267	21.2
6	講演会や学習会の開催	56	4.5
7	その他	38	3.0
8	特に要望はない	106	8.4
	無回答	260	20.7
	全体(回答対象者数)	1,257	100.0

(MA)
n=1,257



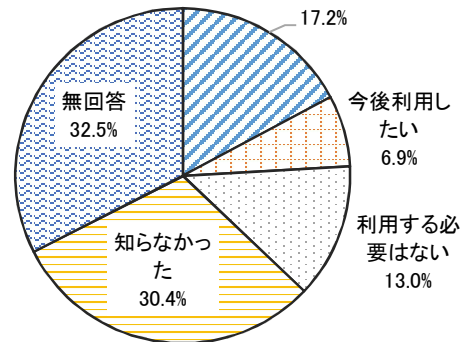
問62 あなたは、次のような母子世帯への各種支援制度等について、利用したことはありますか。(各種支援制度等について、それぞれあてはまる番号1つに○(まる)をつけてください。)

【各種相談窓口】

① 福祉事務所

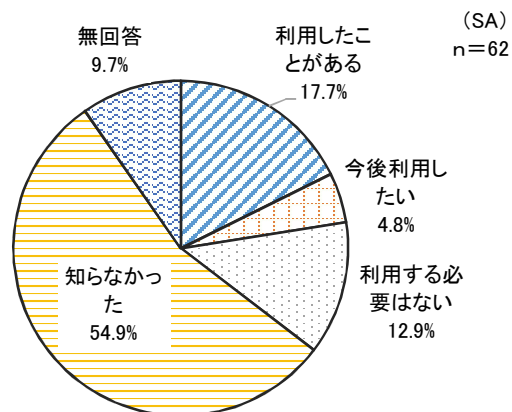
No.	項目	回答者数	全体 (%)
1	利用したことがある	216	17.2
2	今後利用したい	87	6.9
3	利用する必要はない	163	13.0
4	知らなかった	382	30.4
	無回答	409	32.5
	全体(回答対象者数)	1,257	100.0

(SA)
n=1,257



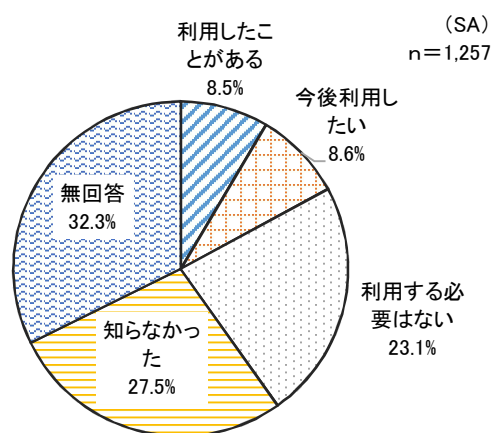
【問56で「5.相談相手がない」と選択した方の内訳】

No.	項目	回答者数	全体 (%)
1	利用したことがある	11	17.7
2	今後利用したい	3	4.8
3	利用する必要はない	8	12.9
4	知らなかった	34	54.9
	無回答	6	9.7
	全体(回答対象者数)	62	100.0



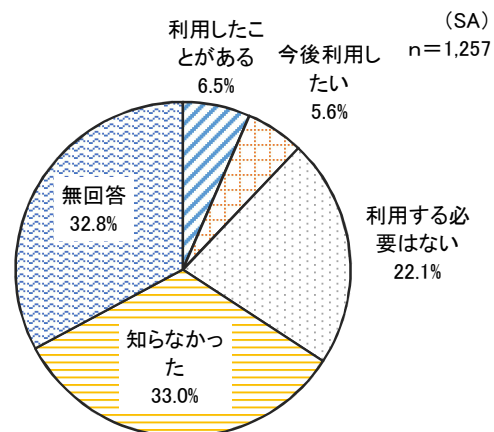
② 熊本県母子家庭等就業・自立支援センター

No.	項目	回答者数	全体 (%)
1	利用したことがある	107	8.5
2	今後利用したい	108	8.6
3	利用する必要はない	290	23.1
4	知らなかった	346	27.5
	無回答	406	32.3
	全体(回答対象者数)	1,257	100.0



③ 熊本市母子・父子福祉センター

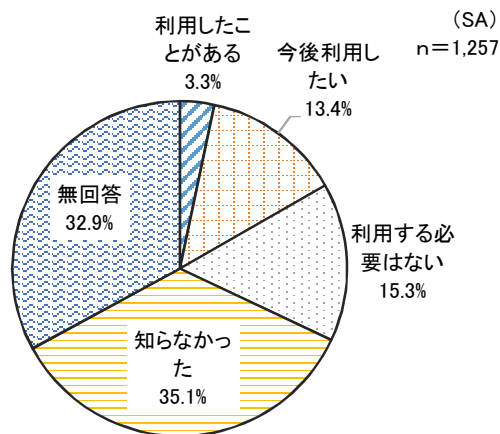
No.	項目	回答者数	全体 (%)
1	利用したことがある	82	6.5
2	今後利用したい	71	5.6
3	利用する必要はない	278	22.1
4	知らなかった	414	33.0
	無回答	412	32.8
	全体(回答対象者数)	1,257	100.0



【子育て・生活支援】

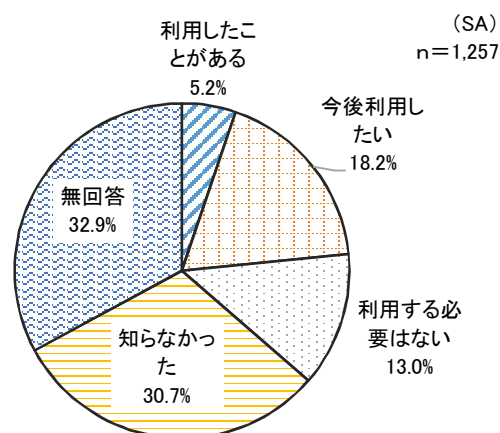
④ ひとり親家庭等日常生活支援事業

No.	項目	回答者数	全体 (%)
1	利用したことがある	42	3.3
2	今後利用したい	168	13.4
3	利用する必要はない	192	15.3
4	知らなかった	442	35.1
	無回答	413	32.9
	全体(回答対象者数)	1,257	100.0



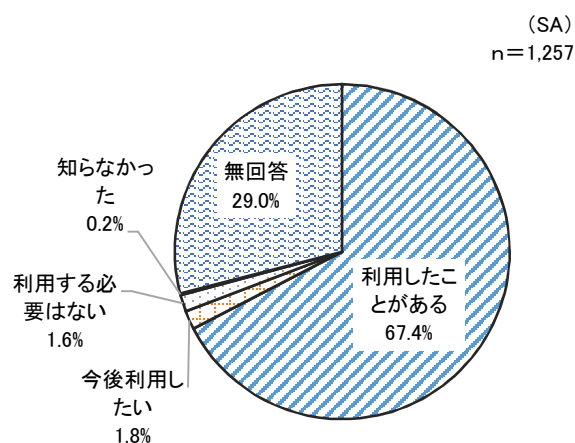
⑤ 学習支援事業(地域の学習教室)

No.	項目	回答者数	全体 (%)
1	利用したことがある	65	5.2
2	今後利用したい	229	18.2
3	利用する必要はない	163	13.0
4	知らなかった	386	30.7
	無回答	414	32.9
	全体(回答対象者数)	1,257	100.0



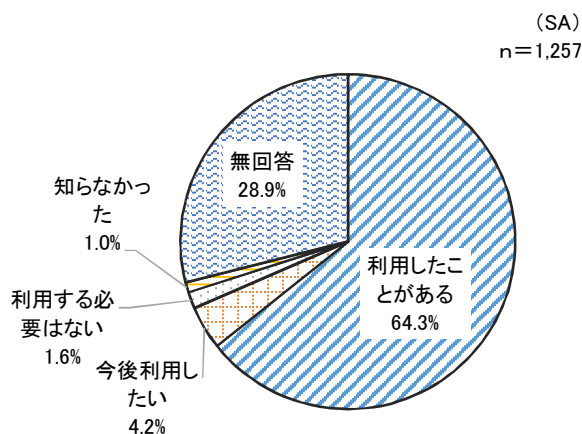
⑥ 児童扶養手当

No.	項目	回答者数	全体 (%)
1	利用したことがある	848	67.4
2	今後利用したい	22	1.8
3	利用する必要はない	20	1.6
4	知らなかった	3	0.2
	無回答	364	29.0
	全体(回答対象者数)	1,257	100.0



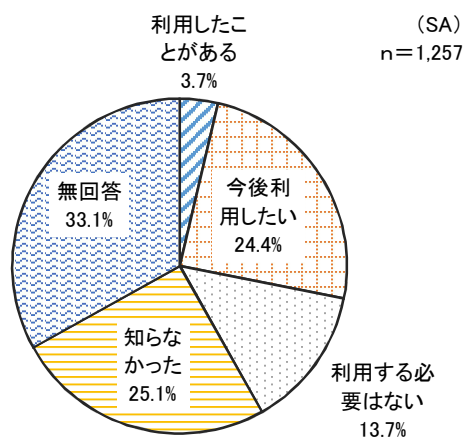
⑦ ひとり親家庭等医療費助成制度

No.	項目	回答者数	全体 (%)
1	利用したことがある	809	64.3
2	今後利用したい	53	4.2
3	利用する必要はない	20	1.6
4	知らなかった	12	1.0
	無回答	363	28.9
	全体(回答対象者数)	1,257	100.0



⑧ 母子父子寡婦福祉資金貸付制度

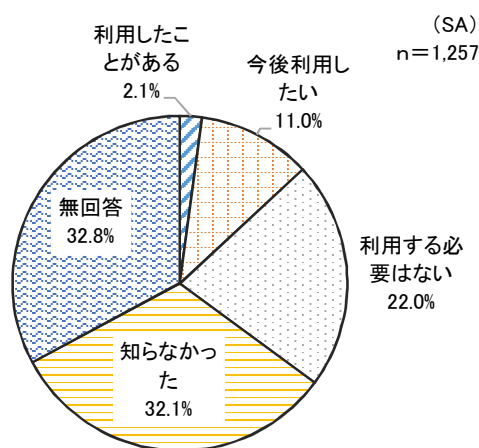
No.	項目	回答者数	全体 (%)
1	利用したことがある	47	3.7
2	今後利用したい	307	24.4
3	利用する必要はない	172	13.7
4	知らなかった	316	25.1
	無回答	415	33.1
	全体(回答対象者数)	1,257	100.0



【就業・資格取得支援】

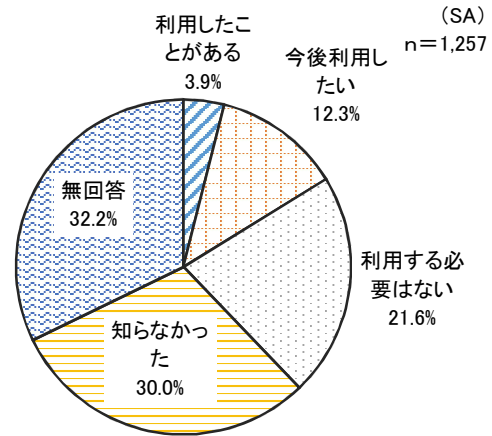
⑨ 就業支援講習会

No.	項目	回答者数	全体 (%)
1	利用したことがある	27	2.1
2	今後利用したい	138	11.0
3	利用する必要はない	277	22.0
4	知らなかった	403	32.1
	無回答	412	32.8
	全体(回答対象者数)	1,257	100.0



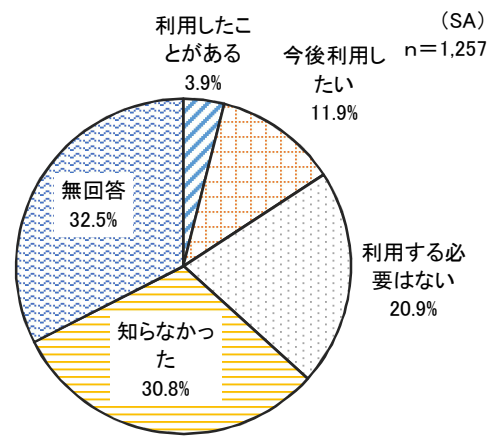
⑩ 自立支援教育訓練給付金

No.	項目	回答者数	全体 (%)
1	利用したことがある	49	3.9
2	今後利用したい	154	12.3
3	利用する必要はない	272	21.6
4	知らなかった	377	30.0
	無回答	405	32.2
	全体(回答対象者数)	1,257	100.0



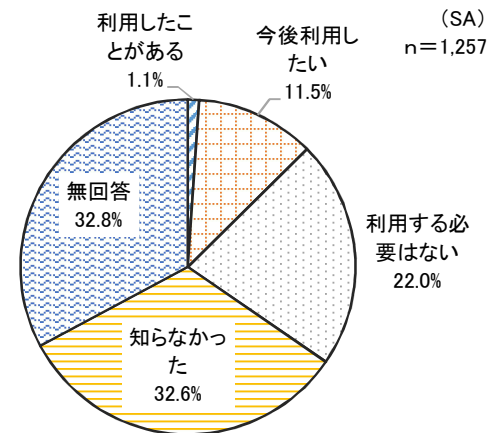
⑪ 高等職業訓練促進給付金

No.	項目	回答者数	全体 (%)
1	利用したことがある	49	3.9
2	今後利用したい	150	11.9
3	利用する必要はない	263	20.9
4	知らなかった	387	30.8
	無回答	408	32.5
	全体(回答対象者数)	1,257	100.0



⑫ 高等職業訓練促進資金貸付制度

No.	項目	回答者数	全体 (%)
1	利用したことがある	14	1.1
2	今後利用したい	144	11.5
3	利用する必要はない	277	22.0
4	知らなかった	410	32.6
	無回答	412	32.8
	全体(回答対象者数)	1,257	100.0



Ⅲ. クロス集計結果

1. 世帯の状況

問1 あなたの年齢はどれに該当しますか。(あてはまる番号1つに○(まる)をつけてください。)

		合計	1 9 歳 以下	2 0 歳 〜 2 9 歳	3 0 歳 〜 3 9 歳	4 0 歳 〜 4 9 歳	5 0 歳 〜 5 9 歳	6 0 歳 以上	無 回 答
		上段:実数 下段:割合							
全体		1,257 100.0	17 1.4	161 12.8	472 37.5	468 37.2	112 8.9	11 0.9	16 1.3
圏 域 別	熊本	502 100.0	10 2.0	71 14.1	165 32.9	179 35.6	59 11.8	6 1.2	12 2.4
	宇城	82 100.0	2 2.4	8 9.8	33 40.3	33 40.2	5 6.1	0 0.0	1 1.2
	玉名	124 100.0	1 0.8	15 12.1	54 43.5	44 35.5	9 7.3	0 0.0	1 0.8
	鹿本	36 100.0	0 0.0	4 11.1	17 47.2	12 33.3	2 5.6	1 2.8	0 0.0
	菊池	119 100.0	2 1.7	19 16.0	39 32.8	46 38.6	12 10.1	1 0.8	0 0.0
	阿蘇	60 100.0	0 0.0	6 10.0	28 46.6	22 36.7	4 6.7	0 0.0	0 0.0
	上益城	56 100.0	0 0.0	4 7.1	25 44.6	26 46.5	1 1.8	0 0.0	0 0.0
	八代	94 100.0	0 0.0	16 17.0	33 35.2	32 34.0	10 10.6	2 2.1	1 1.1
	芦北	34 100.0	0 0.0	2 5.9	16 47.1	15 44.1	1 2.9	0 0.0	0 0.0
	球磨	82 100.0	1 1.2	6 7.3	33 40.2	34 41.6	7 8.5	1 1.2	0 0.0
	天草	68 100.0	1 1.5	10 14.7	29 42.6	25 36.8	2 2.9	0 0.0	1 1.5
	原 因 別	離婚	1,008 100.0	0 0.0	113 11.2	409 40.6	396 39.3	79 7.8	4 0.4
未婚の母		100 100.0	13 13.0	31 31.0	27 27.0	19 19.0	7 7.0	1 1.0	2 2.0
死別		53 100.0	1 1.9	2 3.8	7 13.2	25 47.1	16 30.2	2 3.8	0 0.0
生死不明		0 0.0	0 0.0	0 0.0	0 0.0	0 0.0	0 0.0	0 0.0	0 0.0
遺棄		1 100.0	0 0.0	0 0.0	1 100.0	0 0.0	0 0.0	0 0.0	0 0.0
その他		9 100.0	0 0.0	0 0.0	2 22.2	3 33.4	1 11.1	2 22.2	1 11.1
無回答		86 100.0	3 3.5	15 17.4	26 30.2	25 29.1	9 10.5	2 2.3	6 7.0

問3 あなたの世帯の人数は何人ですか。(世帯には、血縁関係のない人でも同居していれば含めてください。あなたを含めた人数について、あてはまる番号1つに○(まる)をつけてください。)

		合計	2人	3人	4人	5人	6人	7人	8人	9人	10人以上	無回答
		上段:実数	下段:割合									
全体		1,257	332	379	281	145	56	29	10	1	2	22
		100.0	26.4	30.0	22.4	11.5	4.5	2.3	0.8	0.1	0.2	1.8
年齢別	19歳以下	17	8	2	4	1	1	1	0	0	0	0
		100.0	47.0	11.8	23.5	5.9	5.9	5.9	0.0	0.0	0.0	0.0
	20歳～29歳	161	77	40	17	14	2	5	3	0	0	3
		100.0	47.8	24.8	10.6	8.7	1.2	3.1	1.9	0.0	0.0	1.9
	30歳～39歳	472	102	174	107	51	18	10	2	1	1	6
		100.0	21.6	36.9	22.7	10.8	3.8	2.1	0.4	0.2	0.2	1.3
	40歳～49歳	468	112	126	119	61	29	13	3	0	1	4
		100.0	23.9	27.0	25.4	13.0	6.2	2.8	0.6	0.0	0.2	0.9
50歳～59歳	112	27	31	29	16	6	0	1	0	0	2	
	100.0	24.1	27.6	25.9	14.3	5.4	0.0	0.9	0.0	0.0	1.8	
60歳以上	11	3	2	4	1	0	0	1	0	0	0	
	100.0	27.3	18.2	36.3	9.1	0.0	0.0	9.1	0.0	0.0	0.0	
無回答	16	3	4	1	1	0	0	0	0	0	7	
	100.0	18.8	25.0	6.3	6.3	0.0	0.0	0.0	0.0	0.0	43.6	
圏域別	熊本	502	154	157	101	48	17	5	3	0	0	17
		100.0	30.7	31.2	20.1	9.6	3.4	1.0	0.6	0.0	0.0	3.4
	宇城	82	19	23	22	10	3	2	2	0	1	0
		100.0	23.2	28.1	26.8	12.2	3.7	2.4	2.4	0.0	1.2	0.0
	玉名	124	30	35	28	14	11	5	0	1	0	0
		100.0	24.2	28.2	22.6	11.3	8.9	4.0	0.0	0.8	0.0	0.0
	鹿本	36	8	16	4	5	1	0	0	0	0	2
		100.0	22.2	44.4	11.1	13.9	2.8	0.0	0.0	0.0	0.0	5.6
	菊池	119	37	39	27	10	3	1	1	0	1	0
		100.0	31.1	32.9	22.7	8.4	2.5	0.8	0.8	0.0	0.8	0.0
	阿蘇	60	11	18	13	10	5	2	1	0	0	0
		100.0	18.3	30.0	21.7	16.7	8.3	3.3	1.7	0.0	0.0	0.0
	上益城	56	12	14	16	7	3	3	0	0	0	1
		100.0	21.4	25.0	28.5	12.5	5.4	5.4	0.0	0.0	0.0	1.8
八代	94	27	20	30	10	5	0	1	0	0	1	
	100.0	28.7	21.3	31.9	10.6	5.3	0.0	1.1	0.0	0.0	1.1	
芦北	34	7	13	9	2	0	2	0	0	0	1	
	100.0	20.6	38.2	26.5	5.9	0.0	5.9	0.0	0.0	0.0	2.9	
球磨	82	14	24	14	17	6	7	0	0	0	0	
	100.0	17.1	29.3	17.1	20.7	7.3	8.5	0.0	0.0	0.0	0.0	
天草	68	13	20	17	12	2	2	2	0	0	0	
	100.0	19.1	29.6	25.0	17.6	2.9	2.9	2.9	0.0	0.0	0.0	

問4 あなたの世帯で同居する方を選んでください。(世帯には、血縁関係のない人でも同居していれば含めてください。あなたからみた続柄で、あてはまる番号全てに○(まる)をつけてください。)

		合計	20歳未満の子	20歳以上の子	父	母	祖父	祖母	兄弟姉妹	親戚	その他	無回答
上段:実数 下段:割合												
全体		1,257 -	1,206 95.9	105 8.4	288 22.9	457 36.4	73 5.8	106 8.4	83 6.6	15 1.2	17 1.4	36 2.9
年齢別	19歳以下	17 -	16 94.1	1 5.9	5 29.4	7 41.2	1 5.9	1 5.9	1 5.9	0 0.0	1 5.9	1 5.9
	20歳～29歳	161 -	152 94.4	0 0.0	29 18.0	47 29.2	6 3.7	12 7.5	19 11.8	1 0.6	1 0.6	7 4.3
	30歳～39歳	472 -	455 96.4	2 0.4	115 24.4	182 38.6	27 5.7	37 7.8	34 7.2	6 1.3	4 0.8	11 2.3
	40歳～49歳	468 -	455 97.2	47 10.0	117 25.0	179 38.2	33 7.1	48 10.3	24 5.1	8 1.7	7 1.5	7 1.5
	50歳～59歳	112 -	108 96.4	47 42.0	20 17.9	36 32.1	6 5.4	7 6.3	4 3.6	0 0.0	3 2.7	3 2.7
	60歳以上	11 -	11 100.0	8 72.7	2 18.2	5 45.5	0 0.0	0 0.0	1 9.1	0 0.0	1 9.1	0 0.0
	無回答	16 -	9 56.3	0 0.0	0 0.0	1 6.3	0 0.0	1 6.3	0 0.0	0 0.0	0 0.0	7 43.8
	圏域別	熊本	502 -	468 93.2	55 11.0	84 16.7	143 28.5	23 4.6	28 5.6	20 4.0	4 0.8	5 1.0
宇城		82 -	81 98.8	9 11.0	22 26.8	33 40.2	7 8.5	8 9.8	7 8.5	2 2.4	0 0.0	1 1.2
玉名		124 -	121 97.6	4 3.2	39 31.5	55 44.4	5 4.0	13 10.5	14 11.3	0 0.0	2 1.6	0 0.0
鹿本		36 -	34 94.4	2 5.6	5 13.9	10 27.8	1 2.8	2 5.6	2 5.6	1 2.8	1 2.8	2 5.6
菊池		119 -	117 98.3	13 10.9	18 15.1	40 33.6	5 4.2	9 7.6	6 5.0	1 0.8	2 1.7	0 0.0
阿蘇		60 -	58 96.7	2 3.3	20 33.3	27 45.0	7 11.7	12 20.0	5 8.3	2 3.3	0 0.0	1 1.7
上益城		56 -	54 96.4	1 1.8	20 35.7	28 50.0	2 3.6	7 12.5	5 8.9	1 1.8	1 1.8	0 0.0
八代		94 -	92 97.9	8 8.5	25 26.6	42 44.7	6 6.4	6 6.4	4 4.3	0 0.0	2 2.1	1 1.1
芦北		34 -	33 97.1	1 2.9	4 11.8	9 26.5	3 8.8	3 8.8	3 8.8	1 2.9	0 0.0	1 2.9
球磨		82 -	81 98.8	8 9.8	31 37.8	38 46.3	10 12.2	13 15.9	8 9.8	2 2.4	3 3.7	1 1.2
天草		68 -	67 98.5	2 2.9	20 29.4	32 47.1	4 5.9	5 7.4	9 13.2	1 1.5	1 1.5	0 0.0

問5 あなたの20歳未満のお子さんについて、就学・就業の状況を選んでください。(就業等により別居しているお子さんについても、20歳未満であれば選んでください。学校の種類等に応じ、あてはまる番号1つに○(まる)をつけてください。)

		合計	乳通 幼児 園 園 児 して いな い	園保 児育 園児 、幼 稚	生小 学学 校1 〜3 年	生小 学学 校4 〜6 年	中 学 生	高 校 生	短 大 、 大 学 生	そ の 他 の 学 生	就 業 中	外無 職 (学 生 以 下)	そ の 他	無 回 答
		上段:実数 下段:割合												
全体		1,257 -	50 4.0	297 23.6	290 23.1	292 23.2	350 27.8	326 25.9	31 2.5	31 2.5	34 2.7	12 1.0	3 0.2	35 2.8
年 齢 別	19歳以下	17 -	11 64.7	3 17.6	0 0.0	1 5.9	0 0.0	0 0.0	0 0.0	0 0.0	0 0.0	0 0.0	0 0.0	2 11.8
	20歳～29歳	161 -	23 14.3	118 73.3	31 19.3	5 3.1	0 0.0	0 0.0	0 0.0	0 0.0	0 0.0	0 0.0	0 0.0	4 2.5
	30歳～39歳	472 -	13 2.8	145 30.7	188 39.8	154 32.6	111 23.5	44 9.3	1 0.2	5 1.1	3 0.6	2 0.4	1 0.2	11 2.3
	40歳～49歳	468 -	3 0.6	31 6.6	66 14.1	122 26.1	204 43.6	193 41.2	21 4.5	18 3.8	21 4.5	9 1.9	1 0.2	8 1.7
	50歳～59歳	112 -	0 0.0	0 0.0	4 3.6	7 6.3	27 24.1	75 67.0	8 7.1	8 7.1	9 8.0	1 0.9	1 0.9	3 2.7
	60歳以上	11 -	0 0.0	0 0.0	0 0.0	0 0.0	2 18.2	9 81.8	1 9.1	0 0.0	1 9.1	0 0.0	0 0.0	0 0.0
	無回答	16 -	0 0.0	0 0.0	1 6.3	3 18.8	6 37.5	5 31.3	0 0.0	0 0.0	0 0.0	0 0.0	0 0.0	7 43.8

問6 あなたが母子世帯になった理由は何ですか(あてはまる番号1つに○(まる)をつけてください。)

		合計	離婚	未婚の母	死別	生死不明	遺棄	その他	無回答
上段:実数 下段:割合									
全体		1,257 100.0	1,008 80.2	100 8.0	53 4.2	0 0.0	1 0.1	9 0.7	86 6.8
年齢別	19歳以下	17 100.0	0 0.0	13 76.5	1 5.9	0 0.0	0 0.0	0 0.0	3 17.6
	20歳～29歳	161 100.0	113 70.2	31 19.3	2 1.2	0 0.0	0 0.0	0 0.0	15 9.3
	30歳～39歳	472 100.0	409 86.7	27 5.7	7 1.5	0 0.0	1 0.2	2 0.4	26 5.5
	40歳～49歳	468 100.0	396 84.7	19 4.1	25 5.3	0 0.0	0 0.0	3 0.6	25 5.3
	50歳～59歳	112 100.0	79 70.5	7 6.3	16 14.3	0 0.0	0 0.0	1 0.9	9 8.0
	60歳以上	11 100.0	4 36.3	1 9.1	2 18.2	0 0.0	0 0.0	2 18.2	2 18.2
	無回答	16 100.0	7 43.7	2 12.5	0 0.0	0 0.0	0 0.0	1 6.3	6 37.5
	圏域別	熊本	502 100.0	370 73.6	45 9.0	32 6.4	0 0.0	1 0.2	4 0.8
宇城		82 100.0	69 84.2	6 7.3	0 0.0	0 0.0	0 0.0	0 0.0	7 8.5
玉名		124 100.0	102 82.2	9 7.3	5 4.0	0 0.0	0 0.0	0 0.0	8 6.5
鹿本		36 100.0	30 83.3	0 0.0	1 2.8	0 0.0	0 0.0	0 0.0	5 13.9
菊池		119 100.0	104 87.4	8 6.7	3 2.5	0 0.0	0 0.0	0 0.0	4 3.4
阿蘇		60 100.0	53 88.3	4 6.7	1 1.7	0 0.0	0 0.0	0 0.0	2 3.3
上益城		56 100.0	50 89.3	4 7.1	2 3.6	0 0.0	0 0.0	0 0.0	0 0.0
八代		94 100.0	76 80.8	8 8.5	6 6.4	0 0.0	0 0.0	1 1.1	3 3.2
芦北		34 100.0	28 82.4	3 8.8	0 0.0	0 0.0	0 0.0	1 2.9	2 5.9
球磨		82 100.0	66 80.5	10 12.2	1 1.2	0 0.0	0 0.0	1 1.2	4 4.9
天草		68 100.0	60 88.3	3 4.4	2 2.9	0 0.0	0 0.0	2 2.9	1 1.5

2. 養育費について

問7 問6で「1. 離婚」、「2. 未婚の母」と回答した方にお尋ねします。それ以外の方は、問20にお進みください。あなたは、お子さんの養育費のことで誰か(どこか)に相談しましたか。(あてはまる番号全てに○(まる)をつけてください。)

		合計	親族	友人、知人	セ ン タ ー 養 育 費 相 談 支 援	行 政 機 関	団 体 母 子 ・ 父 子 福 祉	弁 護 士	家 庭 裁 判 所	そ の 他	相 談 し て い な い	無 回 答
		上段:実数 下段:割合										
全体		1,108 -	385 34.7	149 13.4	10 0.9	59 5.3	12 1.1	126 11.4	154 13.9	30 2.7	471 42.5	51 4.6
年齢別	19歳以下	13 -	6 46.2	0 0.0	1 7.7	0 0.0	0 0.0	1 7.7	0 0.0	0 0.0	2 15.4	5 38.5
	20歳～29歳	144 -	64 44.4	19 13.2	0 0.0	9 6.3	2 1.4	10 6.9	10 6.9	5 3.5	55 38.2	12 8.3
	30歳～39歳	436 -	161 36.9	69 15.8	5 1.1	22 5.0	6 1.4	43 9.9	57 13.1	11 2.5	184 42.2	12 2.8
	40歳～49歳	415 -	130 31.3	55 13.3	4 1.0	23 5.5	2 0.5	64 15.4	73 17.6	12 2.9	180 43.4	14 3.4
	50歳～59歳	86 -	20 23.3	6 7.0	0 0.0	5 5.8	2 2.3	7 8.1	12 14.0	2 2.3	43 50.0	7 8.1
	60歳以上	5 -	2 40.0	0 0.0	0 0.0	0 0.0	0 0.0	0 0.0	0 0.0	0 0.0	0 40.0	2 20.0
	無回答	9 -	2 22.2	0 0.0	0 0.0	0 0.0	0 0.0	1 11.1	2 22.2	0 0.0	5 55.6	0 0.0
圏域別	熊本	415 -	147 35.4	57 13.7	4 1.0	20 4.8	4 1.0	43 10.4	58 14.0	11 2.7	158 38.1	30 7.2
	宇城	75 -	27 36.0	8 10.7	0 0.0	2 2.7	0 0.0	11 14.7	12 16.0	2 2.7	28 37.3	3 4.0
	玉名	111 -	44 39.6	15 13.5	0 0.0	5 4.5	0 0.0	11 9.9	13 11.7	0 0.0	49 44.1	3 2.7
	鹿本	30 -	12 40.0	7 23.3	0 0.0	0 0.0	0 0.0	3 10.0	2 6.7	2 6.7	12 40.0	3 10.0
	菊池	112 -	32 28.6	12 10.7	1 0.9	8 7.1	2 1.8	19 17.0	17 15.2	3 2.7	51 45.5	3 2.7
	阿蘇	57 -	17 29.8	3 5.3	1 1.8	2 3.5	0 0.0	4 7.0	8 14.0	1 1.8	34 59.6	2 3.5
	上益城	54 -	19 35.2	11 20.4	0 0.0	4 7.4	1 1.9	7 13.0	7 13.0	1 1.9	24 44.4	1 1.9
	八代	84 -	30 35.7	13 15.5	2 2.4	6 7.1	1 1.2	13 15.5	13 15.5	4 4.8	37 44.0	3 3.6
	芦北	31 -	12 38.7	9 29.0	0 0.0	2 6.5	1 3.2	2 6.5	4 12.9	0 0.0	12 38.7	1 3.2
	球磨	76 -	25 32.9	8 10.5	1 1.3	5 6.6	1 1.3	4 5.3	8 10.5	4 5.3	41 53.9	1 1.3
	天草	63 -	20 31.7	6 9.5	1 1.6	5 7.9	2 3.2	9 14.3	12 19.0	2 3.2	25 39.7	1 1.6

問8 離別した(あるいは未婚の)夫との養育費の取決状況は、次のどれに該当しますか。(あてはまる番号1つに○(まる)をつけてください。)

		合計	取り 決め をした	か 取り 決め をし な	無 回 答
		上段:実数 下段:割合			
全体		1,108 100.0	414 37.4	624 56.3	70 6.3
年齢別	19歳以下	13 100.0	2 15.4	6 46.1	5 38.5
	20歳～29歳	144 100.0	42 29.2	84 58.3	18 12.5
	30歳～39歳	436 100.0	166 38.1	250 57.3	20 4.6
	40歳～49歳	415 100.0	175 42.2	220 53.0	20 4.8
	50歳～59歳	86 100.0	26 30.2	54 62.8	6 7.0
	60歳以上	5 100.0	0 0.0	4 80.0	1 20.0
	無回答	9 100.0	3 33.3	6 66.7	0 0.0
圏域別	熊本	415 100.0	136 32.8	243 58.5	36 8.7
	宇城	75 100.0	31 41.3	41 54.7	3 4.0
	玉名	111 100.0	41 36.9	65 58.6	5 4.5
	鹿本	30 100.0	6 20.0	21 70.0	3 10.0
	菊池	112 100.0	53 47.3	53 47.3	6 5.4
	阿蘇	57 100.0	18 31.6	35 61.4	4 7.0
	上益城	54 100.0	25 46.3	28 51.8	1 1.9
	八代	84 100.0	38 45.2	43 51.2	3 3.6
	芦北	31 100.0	10 32.3	19 61.2	2 6.5
	球磨	76 100.0	25 32.9	45 59.2	6 7.9
	天草	63 100.0	31 49.2	31 49.2	1 1.6

問10 養育費の取り決めをした時点での、養育費の支払期間、月額(年払い等の場合は平均月額)は、次のどれに該当しますか。(養育費の支払期間、月額それぞれについて、あてはまる番号1つに○(まる)をつけてください。)

① 養育費の支払期間

		合計	校 卒 業 ま で	お 子 さ ん の 小 学	校 卒 業 ま で	お 子 さ ん の 中 学	卒 業 ま で	お 子 さ ん の 高 校	す る ま で	お 子 さ ん が 成 人	卒 業 ま で	お 子 さ ん の 大 学	始 め る ま で	お 子 さ ん が 働 き	そ の 他	は な し	支 払 期 間 の 定 め	無 回 答
		上段:実数 下段:割合																
全体		414 100.0	0 0.0	5 1.2	125 30.2	150 36.3	47 11.4	17 4.1	20 4.8	44 10.6	6 1.4							
養育費の取決方法別	公的文書(公正証書)を作成した	92 100.0	0 0.0	1 1.1	26 28.3	28 30.3	26 28.3	7 7.6	2 2.2	1 1.1	1 1.1							
	判決、調停調書等で取り決めをした	161 100.0	0 0.0	2 1.2	59 36.6	72 44.9	10 6.2	3 1.9	7 4.3	7 4.3	1 0.6							
	私的文書を作成した	47 100.0	0 0.0	0 0.0	15 31.9	21 44.7	6 12.8	1 2.1	2 4.3	1 2.1	1 2.1							
	文書はないが口頭による取り決めをした	105 100.0	0 0.0	2 1.9	20 19.0	28 26.7	5 4.8	6 5.7	7 6.7	34 32.3	3 2.9							
	その他	6 100.0	0 0.0	0 0.0	3 50.0	0 0.0	0 0.0	0 0.0	2 33.3	1 16.7	0 0.0							
	無回答	3 100.0	0 0.0	0 0.0	2 66.7	1 33.3	0 0.0	0 0.0	0 0.0	0 0.0	0 0.0							

② 月額

		合計	1 万 円 未 満	未 満 1 万 円 5 千 円	未 満 3 万 円 5 千 円	未 満 5 万 円 7 千 円	円 未 満 7 万 円 1 千 円	1 0 万 円 以 上	な し 金 額 の 定 め は	無 回 答
		上段:実数 下段:割合								
全体		414 100.0	11 2.7	165 39.8	140 33.8	40 9.7	14 3.4	5 1.2	22 5.3	17 4.1
養育費の取決方法別	公的文書(公正証書)を作成した	92 100.0	1 1.1	28 30.4	42 45.7	12 13.0	5 5.4	3 3.3	0 0.0	1 1.1
	判決、調停調書等で取り決めをした	161 100.0	6 3.7	72 44.9	54 33.5	15 9.3	6 3.7	0 0.0	2 1.2	6 3.7
	私的文書を作成した	47 100.0	2 4.3	16 34.0	18 38.3	5 10.6	0 0.0	0 0.0	2 4.3	4 8.5
	文書はないが口頭による取り決めをした	105 100.0	2 1.9	44 41.9	24 22.9	8 7.6	3 2.9	2 1.9	16 15.2	6 5.7
	その他	6 100.0	0 0.0	3 50.0	1 16.7	0 0.0	0 0.0	0 0.0	2 33.3	0 0.0
	無回答	3 100.0	0 0.0	2 66.7	1 33.3	0 0.0	0 0.0	0 0.0	0 0.0	0 0.0

問11 取り決めた養育費の履行状況は、次のどれに該当しますか。(あてはまる番号1つに○(まる)をつけてください。)

		合計	れ取 て決 いる 容 が 守 ら	守取 ら決 れ内 容 て い が 一 部	守取 ら決 れ内 容 て い は 全 く	無 回 答
上段:実数 下段:割合						
全体		414 100.0	183 44.2	98 23.7	126 30.4	7 1.7
養育費の取決方法別	公的文書(公正証書)を作成した	92 100.0	47 51.1	23 25.0	22 23.9	0 0.0
	判決、調停調書等で取り決めた	161 100.0	78 48.5	34 21.1	47 29.2	2 1.2
	私的文書を作成した	47 100.0	20 42.6	11 23.4	15 31.9	1 2.1
	文書はないが口頭による取り決めた	105 100.0	37 35.2	23 21.9	41 39.1	4 3.8
	その他	6 100.0	0 0.0	5 83.3	1 16.7	0 0.0
	無回答	3 100.0	1 33.3	2 66.7	0 0.0	0 0.0

問12 問8で「2. 取り決めをしなかった」と回答した方にお尋ねします。それ以外の方は、問13にお進みください。取り決めをしなかった理由は、次のどれに該当しますか。(あてはまる番号全てに○(まる)をつけてください。)

		合計	か が 取 ま と ま ら し な か っ た	取 決 ま ら な か っ た	相 手 と 関 わ り た く	取 決 ま ら な か っ た	養 育 費 の 請 求 方 法 が 分 か ら な か っ た	養 育 費 を 請 求 で き な か っ た	自 分 の 収 入 で 経 済 的 に 問 題 が な か っ た	相 手 に 支 払 う 意 思 が な か っ た	最 初 か ら 当 て に し な か っ た	子 を 引 き 取 っ た 方 が 養 育 費 を 負 担 す べ き だ と 思 っ た	現 在 交 渉 中 ま た は 交 渉 予 定	そ の 他	無 回 答
全体		624	72	283	54	18	10	8	277	264	40	7	55	12	
		-	11.5	45.4	8.7	2.9	1.6	1.3	44.4	42.3	6.4	1.1	8.8	1.9	
年 齢 別	19歳以下	6	0	1	1	0	1	0	4	4	0	0	0	0	
		-	0.0	16.7	16.7	0.0	16.7	0.0	66.7	66.7	0.0	0.0	0.0	0.0	
	20歳～29歳	84	9	30	5	2	1	0	36	28	6	2	12	2	
		-	10.7	35.7	6.0	2.4	1.2	0.0	42.9	33.3	7.1	2.4	14.3	2.4	
	30歳～39歳	250	26	113	18	8	3	3	118	113	16	5	15	6	
		-	10.4	45.2	7.2	3.2	1.2	1.2	47.2	45.2	6.4	2.0	6.0	2.4	
	40歳～49歳	220	28	114	20	7	5	3	90	91	16	0	18	4	
		-	12.7	51.8	9.1	3.2	2.3	1.4	40.9	41.4	7.3	0.0	8.2	1.8	
50歳～59歳	54	7	21	10	1	0	2	25	23	2	0	9	0		
	-	13.0	38.9	18.5	1.9	0.0	3.7	46.3	42.6	3.7	0.0	16.7	0.0		
60歳以上	4	1	1	0	0	0	0	1	1	0	0	1	0		
	-	25.0	25.0	0.0	0.0	0.0	0.0	25.0	25.0	0.0	0.0	25.0	0.0		
無回答	6	1	3	0	0	0	0	3	4	0	0	0	0		
	-	16.7	50.0	0.0	0.0	0.0	0.0	50.0	66.7	0.0	0.0	0.0	0.0		

3. 面会交流について

問13 問6で「1. 離婚」、「2. 未婚の母」と回答した方にお尋ねします。それ以外の方は、問20にお進みください。あなたは、お子さんの面会交流のことで誰か(どこか)に相談しましたか。(あてはまる番号全てに○(まる)をつけてください。)

		合計	親族	友人、知人	セ ン タ ー 養 育 費 相 談 支 援	行 政 機 関	団 体 母 子 ・ 父 子 福 祉	弁 護 士	家 庭 裁 判 所	そ の 他	相 談 し て い な い	無 回 答
上段:実数 下段:割合												
全体		1,108 -	328 29.6	100 9.0	4 0.4	41 3.7	7 0.6	82 7.4	109 9.8	20 1.8	565 51.0	80 7.2
年齢別	19歳以下	13 -	5 38.5	0 0.0	1 7.7	0 0.0	0 0.0	0 0.0	0 0.0	0 0.0	3 23.1	5 38.5
	20歳～29歳	144 -	57 39.6	16 11.1	0 0.0	6 4.2	1 0.7	6 4.2	7 4.9	3 2.1	64 44.4	17 11.8
	30歳～39歳	436 -	149 34.2	47 10.8	1 0.2	15 3.4	2 0.5	30 6.9	39 8.9	9 2.1	213 48.9	24 5.5
	40歳～49歳	415 -	96 23.1	33 8.0	2 0.5	16 3.9	3 0.7	39 9.4	51 12.3	5 1.2	228 54.9	25 6.0
	50歳～59歳	86 -	19 22.1	4 4.7	0 0.0	4 4.7	1 1.2	6 7.0	10 11.6	3 3.5	48 55.8	8 9.3
	60歳以上	5 -	2 40.0	0 0.0	0 0.0	0 0.0	0 0.0	0 0.0	0 0.0	0 0.0	0 40.0	2 20.0
	無回答	9 -	0 0.0	0 0.0	0 0.0	0 0.0	0 0.0	1 11.1	2 22.2	0 0.0	7 77.8	0 0.0
	圏域別	熊本	415 -	141 34.0	37 8.9	2 0.5	11 2.7	1 0.2	33 8.0	40 9.6	8 1.9	182 43.9
宇城		75 -	17 22.7	5 6.7	0 0.0	1 1.3	0 0.0	5 6.7	10 13.3	2 2.7	40 53.3	4 5.3
玉名		111 -	35 31.5	9 8.1	0 0.0	5 4.5	0 0.0	8 7.2	12 10.8	0 0.0	60 54.1	5 4.5
鹿本		30 -	8 26.7	5 16.7	0 0.0	0 0.0	0 0.0	1 3.3	0 0.0	2 6.7	16 53.3	4 13.3
菊池		112 -	18 16.1	6 5.4	0 0.0	4 3.6	1 0.9	10 8.9	12 10.7	3 2.7	66 58.9	9 8.0
阿蘇		57 -	19 33.3	7 12.3	0 0.0	2 3.5	1 1.8	1 1.8	4 7.0	1 1.8	31 54.4	4 7.0
上益城		54 -	14 25.9	5 9.3	0 0.0	5 9.3	0 0.0	9 16.7	6 11.1	2 3.7	30 55.6	1 1.9
八代		84 -	28 33.3	9 10.7	1 1.2	4 4.8	1 1.2	4 4.8	10 11.9	1 1.2	45 53.6	3 3.6
芦北		31 -	10 32.3	4 12.9	0 0.0	0 0.0	1 3.2	1 3.2	1 3.2	0 0.0	17 54.8	2 6.5
球磨		76 -	20 26.3	7 9.2	0 0.0	6 7.9	2 2.6	3 3.9	5 6.6	1 1.3	48 63.2	5 6.6
天草		63 -	18 28.6	6 9.5	1 1.6	3 4.8	0 0.0	7 11.1	9 14.3	0 0.0	30 47.6	4 6.3

問14 離別した(あるいは未婚の)夫との面会交流の取決状況は、次のどれに該当しますか。(あてはまる番号1つに○(まる)をつけてください。)

		合計	取り 決 め を し た	か 取 り 決 め を し な い	無 回 答
上段:実数 下段:割合					
全体		1,108 100.0	310 28.0	715 64.5	83 7.5
年齢別	19歳以下	13 100.0	1 7.7	7 53.8	5 38.5
	20歳～29歳	144 100.0	36 25.0	88 61.1	20 13.9
	30歳～39歳	436 100.0	133 30.5	277 63.5	26 6.0
	40歳～49歳	415 100.0	121 29.2	269 64.8	25 6.0
	50歳～59歳	86 100.0	16 18.6	64 74.4	6 7.0
	60歳以上	5 100.0	0 0.0	4 80.0	1 20.0
	無回答	9 100.0	3 33.3	6 66.7	0 0.0
圏域別	熊本	415 100.0	98 23.6	278 67.0	39 9.4
	宇城	75 100.0	24 32.0	47 62.7	4 5.3
	玉名	111 100.0	26 23.4	78 70.3	7 6.3
	鹿本	30 100.0	4 13.3	23 76.7	3 10.0
	菊池	112 100.0	37 33.0	68 60.7	7 6.3
	阿蘇	57 100.0	16 28.1	38 66.6	3 5.3
	上益城	54 100.0	21 38.9	31 57.4	2 3.7
	八代	84 100.0	24 28.6	57 67.8	3 3.6
	芦北	31 100.0	8 25.8	20 64.5	3 9.7
	球磨	76 100.0	24 31.6	46 60.5	6 7.9
	天草	63 100.0	28 44.4	29 46.1	6 9.5

問17 取り決めた面会交流の実施状況は、次のどれに該当しますか。(あてはまる番号1つに○(まる)をつけてください。)

		合計	を現在 行っ て、 面会 交流	行あ るが い、 ない は	あを 行去 った た 面会 交流	た面 会交 流を 行っ た	無 回 答
上段:実数 下段:割合							
全体		310 100.0	128 41.4	90 29.0	90 29.0	2 0.6	
履行状況別の 養育費の	取決内容が守られて いる	124 100.0	62 50.0	27 21.8	35 28.2	0 0.0	
	取決内容が一部守られ ていない	55 100.0	27 49.1	16 29.1	12 21.8	0 0.0	
	取決内容は全く守られ ていない	60 100.0	5 8.3	31 51.7	24 40.0	0 0.0	
	無回答	3 100.0	3 100.0	0 0.0	0 0.0	0 0.0	
	面会 交流の 取決 方法別	45 100.0	19 42.2	13 28.9	13 28.9	0 0.0	
公的文書(公正証書)を 作成した	107 100.0	31 29.0	42 39.2	34 31.8	0 0.0		
私的文書を作成した	31 100.0	12 38.7	9 29.0	10 32.3	0 0.0		
文書はないが口頭によ る取り決めをした	116 100.0	60 51.7	23 19.8	32 27.6	1 0.9		
その他	7 100.0	4 57.1	2 28.6	1 14.3	0 0.0		
無回答	4 100.0	2 50.0	1 25.0	0 0.0	1 25.0		

4. 仕事の状況

問20 現在、仕事をしている方にお尋ねします。それ以外の方は、問31にお進みください。母子世帯になる直前と現在の雇用形態は次のどれに該当しますか。(母子世帯になる直前と、現在それぞれについて、あてはまる番号1つに○(まる)をつけてください。)

① 母子世帯になる直前

		合計	正規社員	派遣社員	パート・アルバイト等	会社役員	自営業	家族が経営する会社等で雇用	その他	就業していない	無回答
		上段:実数 下段:割合									
全体		1,257 100.0	229 18.2	51 4.1	375 29.7	2 0.2	30 2.4	41 3.3	20 1.6	219 17.4	290 23.1
年齢別	19歳以下	17 100.0	0 0.0	0 0.0	1 5.9	0 0.0	0 0.0	0 0.0	0 0.0	3 17.6	13 76.5
	20歳～29歳	161 100.0	15 9.3	1 0.6	43 26.7	0 0.0	1 0.6	1 0.6	2 1.2	43 26.7	55 34.3
	30歳～39歳	472 100.0	83 17.6	29 6.1	166 35.2	2 0.4	4 0.8	13 2.8	8 1.7	77 16.3	90 19.1
	40歳～49歳	468 100.0	114 24.4	19 4.1	132 28.1	0 0.0	19 4.1	22 4.7	5 1.1	73 15.6	84 17.9
	50歳～59歳	112 100.0	16 14.3	2 1.8	25 22.3	0 0.0	6 5.4	5 4.5	2 1.8	21 18.8	35 31.1
	60歳以上	11 100.0	0 0.0	0 0.0	2 18.2	0 0.0	0 0.0	0 0.0	1 9.1	1 9.1	7 63.6
	無回答	16 100.0	1 6.3	0 0.0	6 37.4	0 0.0	0 0.0	0 0.0	2 12.5	1 6.3	6 37.5
圏域別	熊本	502 100.0	77 15.3	23 4.6	146 29.1	0 0.0	11 2.2	12 2.4	5 1.0	73 14.5	155 30.9
	宇城	82 100.0	15 18.3	2 2.4	25 30.5	0 0.0	5 6.1	4 4.9	1 1.2	13 15.9	17 20.7
	玉名	124 100.0	29 23.4	5 4.0	38 30.7	0 0.0	2 1.6	2 1.6	1 0.8	25 20.2	22 17.7
	鹿本	36 100.0	5 13.9	0 0.0	12 33.3	1 2.8	1 2.8	2 5.6	0 0.0	3 8.3	12 33.3
	菊池	119 100.0	15 12.6	10 8.4	31 26.1	0 0.0	3 2.5	2 1.7	4 3.4	28 23.5	26 21.8
	阿蘇	60 100.0	13 21.7	2 3.3	18 30.0	0 0.0	0 0.0	6 10.0	0 0.0	12 20.0	9 15.0
	上益城	56 100.0	11 19.6	1 1.8	18 32.2	0 0.0	1 1.8	4 7.1	1 1.8	18 32.1	2 3.6
	八代	94 100.0	17 18.1	2 2.1	30 31.8	1 1.1	3 3.2	4 4.3	3 3.2	20 21.3	14 14.9
	芦北	34 100.0	6 17.6	1 2.9	13 38.4	0 0.0	1 2.9	2 5.9	0 0.0	5 14.7	6 17.6
	球磨	82 100.0	24 29.3	4 4.9	25 30.6	0 0.0	1 1.2	2 2.4	2 2.4	12 14.6	12 14.6
	天草	68 100.0	17 25.0	1 1.5	19 27.9	0 0.0	2 2.9	1 1.5	3 4.4	10 14.7	15 22.1

② 現在

		合計	正規社員	派遣社員	パート・アルバイト等	会社役員	自営業	家族が経営する会社等で雇用	その他	無回答
		上段:実数 下段:割合								
全体		1,257 100.0	380 30.3	130 10.3	325 25.9	3 0.2	28 2.2	36 2.9	43 3.4	312 24.8
年齢別	19歳以下	17 100.0	0 0.0	0 0.0	4 23.5	0 0.0	0 0.0	0 0.0	0 0.0	13 76.5
	20歳～29歳	161 100.0	22 13.7	19 11.8	58 36.0	0 0.0	0 0.0	0 0.0	3 1.9	59 36.6
	30歳～39歳	472 100.0	144 30.5	58 12.3	129 27.3	3 0.6	9 1.9	15 3.2	16 3.4	98 20.8
	40歳～49歳	468 100.0	179 38.3	38 8.1	106 22.6	0 0.0	14 3.0	19 4.1	18 3.8	94 20.1
	50歳～59歳	112 100.0	28 25.0	12 10.7	25 22.3	0 0.0	5 4.5	2 1.8	5 4.5	35 31.2
	60歳以上	11 100.0	2 18.2	1 9.1	1 9.1	0 0.0	0 0.0	0 0.0	0 0.0	7 63.6
	無回答	16 100.0	5 31.3	2 12.5	2 12.5	0 0.0	0 0.0	0 0.0	1 6.3	6 37.4
圏域別	熊本	502 100.0	128 25.5	56 11.2	121 24.1	1 0.2	10 2.0	10 2.0	12 2.4	164 32.6
	宇城	82 100.0	31 37.8	8 9.8	21 25.6	0 0.0	0 0.0	5 6.1	0 0.0	17 20.7
	玉名	124 100.0	44 35.6	15 12.1	38 30.6	0 0.0	2 1.6	1 0.8	2 1.6	22 17.7
	鹿本	36 100.0	5 13.9	3 8.3	11 30.6	0 0.0	1 2.8	2 5.6	1 2.8	13 36.0
	菊池	119 100.0	43 36.2	18 15.1	21 17.6	1 0.8	2 1.7	0 0.0	7 5.9	27 22.7
	阿蘇	60 100.0	20 33.3	7 11.7	13 21.7	0 0.0	0 0.0	6 10.0	3 5.0	11 18.3
	上益城	56 100.0	19 34.0	5 8.9	19 33.9	0 0.0	2 3.6	5 8.9	1 1.8	5 8.9
	八代	94 100.0	25 26.6	4 4.3	37 39.3	1 1.1	5 5.3	2 2.1	4 4.3	16 17.0
	芦北	34 100.0	13 38.3	2 5.9	10 29.4	0 0.0	1 2.9	2 5.9	0 0.0	6 17.6
	球磨	82 100.0	30 36.5	4 4.9	21 25.6	0 0.0	3 3.7	2 2.4	9 11.0	13 15.9
	天草	68 100.0	22 32.3	8 11.8	13 19.1	0 0.0	2 2.9	1 1.5	4 5.9	18 26.5
	現在の職種別	農林漁業	32 100.0	1 3.1	0 0.0	5 15.6	0 0.0	2 6.3	21 65.6	3 9.4
建設業		17 100.0	8 47.0	1 5.9	0 0.0	0 0.0	1 5.9	6 35.3	1 5.9	0 0.0
製造業		88 100.0	28 31.8	21 23.9	27 30.7	1 1.1	0 0.0	3 3.4	6 6.8	2 2.3
電気業・ガス業・水道業		9 100.0	3 33.3	5 55.6	1 11.1	0 0.0	0 0.0	0 0.0	0 0.0	0 0.0
情報通信業		17 100.0	6 35.3	6 35.3	4 23.5	0 0.0	1 5.9	0 0.0	0 0.0	0 0.0
運輸業・郵便業		8 100.0	2 25.0	1 12.5	5 62.5	0 0.0	0 0.0	0 0.0	0 0.0	0 0.0
卸売業・小売業		47 100.0	10 21.3	2 4.3	30 63.8	0 0.0	3 6.4	1 2.1	1 2.1	0 0.0
金融業・保険業		59 100.0	18 30.5	24 40.7	15 25.4	0 0.0	0 0.0	0 0.0	1 1.7	1 1.7
不動産業		5 100.0	2 40.0	1 20.0	1 20.0	0 0.0	0 0.0	0 0.0	1 20.0	0 0.0
宿泊業・飲食業		47 100.0	2 4.3	4 8.5	37 78.7	1 2.1	3 6.4	0 0.0	0 0.0	0 0.0
医療業・福祉業		239 100.0	162 67.9	12 5.0	51 21.3	0 0.0	2 0.8	0 0.0	7 2.9	5 2.1
生活関連サービス業		72 100.0	10 13.9	8 11.1	43 59.7	0 0.0	5 6.9	1 1.4	4 5.6	1 1.4
教育業		28 100.0	10 35.7	1 3.6	13 46.4	0 0.0	1 3.6	0 0.0	3 10.7	0 0.0
事務職		194 100.0	105 54.2	32 16.5	43 22.2	0 0.0	1 0.5	3 1.5	7 3.6	3 1.5
その他		86 100.0	13 15.1	8 9.3	47 54.6	1 1.2	9 10.5	0 0.0	8 9.3	0 0.0
無回答	309 100.0	0 0.0	4 1.3	3 1.0	0 0.0	0 0.0	1 0.3	1 0.3	300 97.1	

		合計	正規社員	派遣社員	パート・アルバイト等	会社役員	自営業	家族が経営する会社等で雇用	その他	無回答
上段:実数 下段:割合										
全体		1,257 100.0	380 30.3	130 10.3	325 25.9	3 0.2	28 2.2	36 2.9	43 3.4	312 24.8
勤 労 収 入 別	50万円未満	25 100.0	5 20.0	2 8.0	12 48.0	0 0.0	0 0.0	0 0.0	4 16.0	2 8.0
	50万円～100万円未満	66 100.0	4 6.1	6 9.1	44 66.6	0 0.0	1 1.5	1 1.5	5 7.6	5 7.6
	100万円～150万円未満	111 100.0	24 21.6	6 5.4	66 59.5	0 0.0	4 3.6	1 0.9	2 1.8	8 7.2
	150万円～200万円未満	130 100.0	43 33.1	22 16.9	46 35.3	0 0.0	4 3.1	8 6.2	3 2.3	4 3.1
	200万円～250万円未満	97 100.0	56 57.7	7 7.2	16 16.5	1 1.0	4 4.1	2 2.1	9 9.3	2 2.1
	250万円～300万円未満	45 100.0	33 73.3	4 8.9	4 8.9	0 0.0	0 0.0	0 0.0	1 2.2	3 6.7
	300万円～350万円未満	39 100.0	35 89.7	2 5.1	1 2.6	0 0.0	0 0.0	0 0.0	0 0.0	1 2.6
	350万円～400万円未満	14 100.0	11 78.6	2 14.3	0 0.0	0 0.0	0 0.0	0 0.0	1 7.1	0 0.0
	400万円～450万円未満	8 100.0	8 100.0	0 0.0	0 0.0	0 0.0	0 0.0	0 0.0	0 0.0	0 0.0
	450万円～500万円未満	8 100.0	8 100.0	0 0.0	0 0.0	0 0.0	0 0.0	0 0.0	0 0.0	0 0.0
	500万円～550万円未満	8 100.0	8 100.0	0 0.0	0 0.0	0 0.0	0 0.0	0 0.0	0 0.0	0 0.0
	550万円～600万円未満	2 100.0	2 100.0	0 0.0	0 0.0	0 0.0	0 0.0	0 0.0	0 0.0	0 0.0
	600万円～700万円未満	1 100.0	1 100.0	0 0.0	0 0.0	0 0.0	0 0.0	0 0.0	0 0.0	0 0.0
	700万円～800万円未満	0 0.0	0 0.0	0 0.0	0 0.0	0 0.0	0 0.0	0 0.0	0 0.0	0 0.0
	800万円以上	1 100.0	1 100.0	0 0.0	0 0.0	0 0.0	0 0.0	0 0.0	0 0.0	0 0.0
	無回答	702 100.0	141 20.1	79 11.3	136 19.4	2 0.3	15 2.1	24 3.4	18 2.6	287 40.8

問21 問20①で「1. 正規社員」～「7. その他」と回答した方にお尋ねします。それ以外の方は、問23にお進みください。母子世帯になったことが原因で離職や転職をしましたか。(あてはまる番号1つに○(まる)をつけてください。)

		合計	た 離 職 や 転 職 を し	て 離 職 や 転 職 を し な い	無 回 答
		上段:実数 下段:割合			
全体		748 100.0	371 49.6	367 49.1	10 1.3
有 無 別 同 居 者 の	有り	331 100.0	172 52.0	155 46.8	4 1.2
	無し	415 100.0	197 47.5	212 51.1	6 1.4
	無回答	2 100.0	2 100.0	0 0.0	0 0.0

問22 問21で「1. 離職や転職をした」と回答した方にお尋ねします。それ以外の方は、問24にお進みください。離職や転職をした理由は何ですか。(あてはまる番号全てに○(まる)をつけてください。)

		合計	収入が低かった	勤務先が自宅から遠かった	かかった、少なくなかった	休みを取りにくかった	又は不十分だった	社会保険がなかった	自分の経験や能力が発揮できなかった	身分が安定してなかった	環境が合わなかった	労働時間、職場が合った	仕事の内容に不満があった	自分の健康がすぐれた	その他	無回答
		上段:実数 下段:割合														
全体		371 -	187 50.4	72 19.4	75 20.2	65 17.5	12 3.2	38 10.2	84 22.6	27 7.3	22 5.9	83 22.4	9 2.4			
同居者の有無別	有り	172 -	84 48.8	40 23.3	33 19.2	26 15.1	3 1.7	19 11.0	39 22.7	13 7.6	11 6.4	40 23.3	4 2.3			
	無し	197 -	101 51.3	32 16.2	42 21.3	38 19.3	9 4.6	19 9.6	44 22.3	14 7.1	11 5.6	43 21.8	5 2.5			
	無回答	2 -	2 100.0	0 0.0	0 0.0	1 50.0	0 0.0	0 0.0	1 50.0	0 0.0	0 0.0	0 0.0	0 0.0			

問24 現在の仕事の職種は何ですか。(あてはまる番号1つに○(まる)をつけてください。)

	合計	農林漁業	建設業	製造業	電気業・ガス業・水道業	情報通信業	運輸業・郵便業	卸売業・小売業	金融業・保険業	不動産業	宿泊業・飲食業	医療業・福祉業	生活関連サービス業	教育業	事務職	その他	無回答	
																		上段:実数
全体	1,257	32	17	88	9	17	8	47	59	5	47	239	72	28	194	86	309	
	100.0	2.5	1.4	7.0	0.7	1.4	0.6	3.7	4.7	0.4	3.7	19.0	5.7	2.2	15.4	6.8	24.8	
年齢別	19歳以下	17	0	0	0	0	0	1	0	0	3	0	0	0	0	0	13	
		100.0	0.0	0.0	0.0	0.0	0.0	5.9	0.0	0.0	17.6	0.0	0.0	0.0	0.0	0.0	76.5	
	20歳～29歳	161	2	1	7	3	1	1	5	8	0	17	18	12	2	14	11	59
		100.0	1.2	0.6	4.3	1.9	0.6	0.6	3.1	5.0	0.0	10.6	11.2	7.5	1.2	8.7	6.8	36.7
	30歳～39歳	472	9	7	43	3	5	4	20	23	1	15	97	19	9	77	42	98
		100.0	1.9	1.5	9.1	0.6	1.1	0.8	4.2	4.9	0.2	3.2	20.6	4.0	1.9	16.3	8.9	20.8
	40歳～49歳	468	18	7	33	1	9	2	16	21	4	9	101	28	14	87	28	90
		100.0	3.8	1.5	7.1	0.2	1.9	0.4	3.4	4.5	0.9	1.9	21.6	6.0	3.0	18.6	6.0	19.2
50歳～59歳	112	3	1	3	1	2	1	2	7	0	1	21	13	3	13	5	36	
	100.0	2.7	0.9	2.7	0.9	1.8	0.9	1.8	6.3	0.0	0.9	18.8	11.6	2.7	11.6	4.5	31.9	
60歳以上	11	0	0	0	1	0	0	1	0	0	0	1	0	0	1	0	7	
	100.0	0.0	0.0	0.0	9.1	0.0	0.0	9.1	0.0	0.0	0.0	9.1	0.0	0.0	9.1	0.0	63.6	
無回答	16	0	1	2	0	0	0	2	0	0	2	1	0	0	2	0	6	
	100.0	0.0	6.3	12.5	0.0	0.0	0.0	12.5	0.0	0.0	12.5	6.3	0.0	0.0	12.5	0.0	37.4	
圏域別	熊本	502	4	6	10	6	11	3	18	29	3	16	79	29	10	83	31	164
		100.0	0.8	1.2	2.0	1.2	2.2	0.6	3.6	5.8	0.6	3.2	15.7	5.8	2.0	16.5	6.2	32.6
	宇城	82	3	2	4	1	2	1	4	2	0	4	20	6	1	8	6	18
		100.0	3.7	2.4	4.9	1.2	2.4	1.2	4.9	2.4	0.0	4.9	24.4	7.3	1.2	9.8	7.3	22.0
	玉名	124	1	1	24	0	0	2	1	6	0	6	25	5	8	17	6	22
		100.0	0.8	0.8	19.4	0.0	0.0	1.6	0.8	4.8	0.0	4.8	20.3	4.0	6.5	13.7	4.8	17.7
	鹿本	36	1	1	2	1	0	0	2	1	0	2	5	2	0	6	1	12
		100.0	2.8	2.8	5.6	2.8	0.0	0.0	5.6	2.8	0.0	5.6	13.9	5.6	0.0	16.7	2.8	33.0
	菊池	119	1	1	12	1	2	1	7	4	1	3	23	9	1	20	7	26
		100.0	0.8	0.8	10.1	0.8	1.7	0.8	5.9	3.4	0.8	2.5	19.3	7.6	0.8	16.8	5.9	22.0
	阿蘇	60	7	0	9	0	0	0	1	3	0	3	10	2	4	6	4	11
		100.0	11.7	0.0	15.0	0.0	0.0	0.0	1.7	5.0	0.0	5.0	16.7	3.3	6.7	10.0	6.7	18.2
	上益城	56	3	2	6	0	0	1	5	3	1	2	12	2	1	11	2	5
		100.0	5.4	3.6	10.7	0.0	0.0	1.8	8.9	5.4	1.8	3.6	21.3	3.6	1.8	19.6	3.6	8.9
八代	94	6	0	6	0	2	0	1	4	0	4	21	10	1	12	11	16	
	100.0	6.4	0.0	6.4	0.0	2.1	0.0	1.1	4.3	0.0	4.3	22.2	10.6	1.1	12.8	11.7	17.0	
芦北	34	2	1	1	0	0	0	2	3	0	0	3	1	0	9	6	6	
	100.0	5.9	2.9	2.9	0.0	0.0	0.0	5.9	8.8	0.0	0.0	8.8	2.9	0.0	26.7	17.6	17.6	
球磨	82	3	1	8	0	0	0	3	1	0	3	23	4	1	15	8	12	
	100.0	3.7	1.2	9.8	0.0	0.0	0.0	3.7	1.2	0.0	3.7	27.9	4.9	1.2	18.3	9.8	14.6	
天草	68	1	2	6	0	0	0	3	3	0	4	18	2	1	7	4	17	
	100.0	1.5	2.9	8.8	0.0	0.0	0.0	4.4	4.4	0.0	5.9	26.5	2.9	1.5	10.3	5.9	25.0	
勤労収入別	50万円未満	25	1	0	2	0	0	1	3	0	0	0	6	3	0	6	2	1
		100.0	4.0	0.0	8.0	0.0	0.0	4.0	12.0	0.0	0.0	0.0	24.0	12.0	0.0	24.0	8.0	4.0
	50万円～100万円未満	66	1	0	8	0	1	0	5	7	1	7	5	7	2	8	10	4
		100.0	1.5	0.0	12.1	0.0	1.5	0.0	7.6	10.6	1.5	10.6	7.6	10.6	3.0	12.1	15.2	6.1
	100万円～150万円未満	111	1	2	11	1	2	3	7	3	0	7	18	15	5	15	15	6
		100.0	0.9	1.8	9.9	0.9	1.8	2.7	6.3	2.7	0.0	6.3	16.3	13.5	4.5	13.5	13.5	5.4
	150万円～200万円未満	130	4	2	3	0	2	1	7	14	1	8	37	8	2	25	12	4
		100.0	3.1	1.5	2.3	0.0	1.5	0.8	5.4	10.8	0.8	6.2	28.4	6.2	1.5	19.2	9.2	3.1
	200万円～250万円未満	97	0	2	8	3	2	2	5	8	0	3	30	3	3	21	5	2
		100.0	0.0	2.1	8.2	3.1	2.1	2.1	5.2	8.2	0.0	3.1	30.8	3.1	3.1	21.6	5.2	2.1
	250万円～300万円未満	45	1	4	2	0	0	0	0	4	0	0	17	3	1	10	2	1
		100.0	2.2	8.9	4.4	0.0	0.0	0.0	0.0	8.9	0.0	0.0	37.9	6.7	2.2	22.2	4.4	2.2
	300万円～350万円未満	39	0	0	0	0	2	0	1	3	0	0	21	0	1	10	1	0
		100.0	0.0	0.0	0.0	0.0	5.1	0.0	2.6	7.7	0.0	0.0	53.8	0.0	2.6	25.6	2.6	0.0
	350万円～400万円未満	14	0	1	1	0	1	0	0	0	1	0	6	0	0	3	1	0
		100.0	0.0	7.1	7.1	0.0	7.1	0.0	0.0	0.0	7.1	0.0	43.1	0.0	0.0	21.4	7.1	0.0
	400万円～450万円未満	8	0	0	0	0	0	0	0	0	1	0	4	0	0	3	0	0
	100.0	0.0	0.0	0.0	0.0	0.0	0.0	0.0	0.0	12.5	0.0	50.0	0.0	0.0	37.5	0.0	0.0	
450万円～500万円未満	8	0	0	1	0	0	0	0	1	0	0	3	1	0	2	0	0	
	100.0	0.0	0.0	12.5	0.0	0.0	0.0	12.5	0.0	0.0	0.0	37.5	12.5	0.0	25.0	0.0	0.0	
500万円～550万円未満	8	0	0	0	0	0	0	0	0	0	0	3	0	0	5	0	0	
	100.0	0.0	0.0	0.0	0.0	0.0	0.0	0.0	0.0	0.0	0.0	37.5	0.0	0.0	62.5	0.0	0.0	
550万円～600万円未満	2	0	0	0	0	0	0	0	0	0	0	1	0	1	0	0	0	
	100.0	0.0	0.0	0.0	0.0	0.0	0.0	0.0	0.0	0.0	0.0	50.0	0.0	50.0	0.0	0.0	0.0	
600万円～700万円未満	1	0	0	0	0	0	0	0	0	0	0	1	0	0	0	0	0	
	100.0	0.0	0.0	0.0	0.0	0.0	0.0	0.0	0.0	0.0	0.0	100.0	0.0	0.0	0.0	0.0	0.0	
700万円～800万円未満	0	0	0	0	0	0	0	0	0	0	0	0	0	0	0	0	0	
	0.0	0.0	0.0	0.0	0.0	0.0	0.0	0.0	0.0	0.0	0.0	0.0	0.0	0.0	0.0	0.0	0.0	
800万円以上	1	0	0	0	0	0	0	0	0	0	0	0	0	0	1	0	0	
	100.0	0.0	0.0	0.0	0.0	0.0	0.0	0.0	0.0	0.0	0.0	0.0	0.0	0.0	100.0	0.0	0.0	
無回答	702	24	6	52	5	7	1	19	19	1	22	87	32	13	85	38	291	
	100.0	3.4	0.9	7.4	0.7	1.0	0.1	2.7	2.7	0.1	3.1	12.4	4.6	1.9	12.1	5.4	41.5	

問25 現在の仕事は、どのような方法で探しましたか。(あてはまる番号全てに○(まる)をつけてください。)

		合計	学校からの紹介	紹介人や知人からの	家族や親戚、友人からの	求人情報誌	チラシ、企業の募集	新聞等の求人広告	センター(母子家庭等)	就業・自立支援	関係(ハローワーク)	公的職業紹介機関	インターネット	その他	無回答
上段:実数 下段:割合															
全体		1,257	61	265	164	66	368	45	137	312					
		-	4.9	21.1	13.0	5.3	29.3	3.6	10.9	24.8					
年齢別	19歳以下	17	1	2	1	1	1	0	0	13					
		-	5.9	11.8	5.9	5.9	5.9	0.0	0.0	76.5					
	20歳～29歳	161	8	30	27	10	49	10	5	58					
		-	5.0	18.6	16.8	6.2	30.4	6.2	3.1	36.0					
	30歳～39歳	472	31	95	64	26	148	16	56	99					
		-	6.6	20.1	13.6	5.5	31.4	3.4	11.9	21.0					
	40歳～49歳	468	21	115	53	22	139	13	61	92					
		-	4.5	24.6	11.3	4.7	29.7	2.8	13.0	19.7					
50歳～59歳	112	0	21	17	6	26	6	11	36						
	-	0.0	18.8	15.2	5.4	23.2	5.4	9.8	32.1						
60歳以上	11	0	0	1	1	1	0	2	7						
	-	0.0	0.0	9.1	9.1	9.1	0.0	18.2	63.6						
無回答	16	0	2	1	0	4	0	2	7						
	-	0.0	12.5	6.3	0.0	25.0	0.0	12.5	43.8						
圏域別	熊本	502	26	85	80	31	124	17	57	166					
		-	5.2	16.9	15.9	6.2	24.7	3.4	11.4	33.1					
	宇城	82	4	20	8	4	22	3	12	17					
		-	4.9	24.4	9.8	4.9	26.8	3.7	14.6	20.7					
	玉名	124	6	29	13	4	43	7	15	23					
		-	4.8	23.4	10.5	3.2	34.7	5.6	12.1	18.5					
	鹿本	36	2	3	3	3	15	0	3	13					
		-	5.6	8.3	8.3	8.3	41.7	0.0	8.3	36.1					
	菊池	119	5	25	19	7	33	7	8	26					
		-	4.2	21.0	16.0	5.9	27.7	5.9	6.7	21.8					
	阿蘇	60	4	21	4	2	13	2	8	11					
		-	6.7	35.0	6.7	3.3	21.7	3.3	13.3	18.3					
	上益城	56	4	16	7	1	17	2	8	4					
	-	7.1	28.6	12.5	1.8	30.4	3.6	14.3	7.1						
八代	94	5	24	12	2	34	4	10	16						
	-	5.3	25.5	12.8	2.1	36.2	4.3	10.6	17.0						
芦北	34	2	10	1	2	8	0	6	6						
	-	5.9	29.4	2.9	5.9	23.5	0.0	17.6	17.6						
球磨	82	2	16	5	5	41	2	4	13						
	-	2.4	19.5	6.1	6.1	50.0	2.4	4.9	15.9						
天草	68	1	16	12	5	18	1	6	17						
	-	1.5	23.5	17.6	7.4	26.5	1.5	8.8	25.0						
現在の雇用形態別	正規社員	380	39	106	33	9	139	17	58	3					
		-	10.3	27.9	8.7	2.4	36.6	4.5	15.3	0.8					
	派遣社員	130	10	14	52	18	79	3	12	1					
		-	7.7	10.8	40.0	13.8	60.8	2.3	9.2	0.8					
	パート・アルバイト等	325	10	91	75	33	131	20	34	2					
		-	3.1	28.0	23.1	10.2	40.3	6.2	10.5	0.6					
	会社役員	3	0	1	0	0	0	0	2	0					
		-	0.0	33.3	0.0	0.0	0.0	0.0	66.7	0.0					
自営業	28	0	9	1	0	0	0	17	1						
	-	0.0	32.1	3.6	0.0	0.0	0.0	60.7	3.6						
家族が経営する会社等で雇用	36	0	30	0	0	0	0	4	2						
	-	0.0	83.3	0.0	0.0	0.0	0.0	11.1	5.6						
その他	43	1	11	2	6	13	5	9	3						
	-	2.3	25.6	4.7	14.0	30.2	11.6	20.9	7.0						
無回答	312	1	3	1	0	6	0	1	300						
	-	0.3	1.0	0.3	0.0	1.9	0.0	0.3	96.2						

問26 あなたが、仕事から帰宅する時刻は概ね何時頃ですか。(あてはまる番号1つに○(まる)をつけてください。)

		合計	午前 6時 より も	午後 6時 より 8時	午後 8時 より 10時	午後 10時 より 12時	深夜、 早朝	交代 制勤 務な ど	無回 答
上段:実数 下段:割合									
全体		1,257	314	435	56	10	13	119	310
		100.0	25.0	34.5	4.5	0.8	1.0	9.5	24.7
現在の 雇用 形態 別	正規社員	380	70	221	23	2	3	60	1
		100.0	18.4	58.1	6.1	0.5	0.8	15.8	0.3
	派遣社員	130	35	66	9	2	1	15	2
		100.0	26.9	50.9	6.9	1.5	0.8	11.5	1.5
	パート・アルバイト等	325	162	109	18	3	8	23	2
		100.0	49.9	33.5	5.5	0.9	2.5	7.1	0.6
	会社役員	3	2	0	0	0	0	1	0
		100.0	66.7	0.0	0.0	0.0	0.0	33.3	0.0
	自営業	28	10	6	2	2	1	7	0
		100.0	35.8	21.4	7.1	7.1	3.6	25.0	0.0
家族が経営する会社等 で雇用	36	19	8	3	0	0	5	1	
	100.0	52.8	22.2	8.3	0.0	0.0	13.9	2.8	
その他	43	15	17	1	1	0	5	4	
	100.0	34.9	39.6	2.3	2.3	0.0	11.6	9.3	
無回答	312	1	8	0	0	0	3	300	
	100.0	0.3	2.6	0.0	0.0	0.0	1.0	96.1	

問27 あなたは、現在の仕事にどの程度満足していますか。(あてはまる番号1つに○(まる)をつけてください。)

		合計	満足	やや満足	やや不満	不満	無回答
上段:実数 下段:割合							
全体		1,257	142	413	300	78	324
		100.0	11.3	32.8	23.9	6.2	25.8
現在の 雇用 形態別	正規社員	380	82	159	103	35	1
		100.0	21.6	41.8	27.1	9.2	0.3
	派遣社員	130	4	58	49	8	11
		100.0	3.1	44.5	37.7	6.2	8.5
	パート・アルバイト等	325	31	145	116	28	5
		100.0	9.5	44.7	35.7	8.6	1.5
	会社役員	3	1	2	0	0	0
		100.0	33.3	66.7	0.0	0.0	0.0
	自営業	28	11	8	9	0	0
		100.0	39.3	28.6	32.1	0.0	0.0
家族が経営する会社等で雇用	36	5	17	11	1	2	
	100.0	13.9	47.1	30.6	2.8	5.6	
その他	43	8	17	11	2	5	
	100.0	18.6	39.5	25.6	4.7	11.6	
無回答	312	0	7	1	4	300	
	100.0	0.0	2.2	0.3	1.3	96.2	

問28 問27で「3. やや不満」、「4. 不満」と回答した方にお尋ねします。それ以外の方は、問29にお進みください。現在の仕事にどのような不満や悩み等を持っていますか(あてはまる番号全てに○(まる)をつけてください。)

		合計	収入が低い	勤務先が自宅から遠い	休みを十分に取れない	社会保険が不十分	力が発揮できない	身分が安定していない	労働時間、職場環境が合わない	仕事の内容に不満がある	育児に対する理解がない	仕事にたいへん、向いていない	昇給、昇進が遅い、無い	その他	無回答
全体		378	270	42	157	33	22	42	62	74	39	27	130	40	1
		-	71.4	11.1	41.5	8.7	5.8	11.1	16.4	19.6	10.3	7.1	34.4	10.6	0.3
現在の雇用形態別	正規社員	138	90	18	56	5	14	4	32	35	14	10	56	21	1
		-	65.2	13.0	40.6	3.6	10.1	2.9	23.2	25.4	10.1	7.2	40.6	15.2	0.7
	派遣社員	57	36	6	36	2	1	10	4	9	8	5	15	1	0
		-	63.2	10.5	63.2	3.5	1.8	17.5	7.0	15.8	14.0	8.8	26.3	1.8	0.0
	パート・アルバイト等	144	123	16	45	24	5	24	20	25	15	10	52	12	0
		-	85.4	11.1	31.3	16.7	3.5	16.7	13.9	17.4	10.4	6.9	36.1	8.3	0.0
	会社役員	0	0	0	0	0	0	0	0	0	0	0	0	0	0
		-	0.0	0.0	0.0	0.0	0.0	0.0	0.0	0.0	0.0	0.0	0.0	0.0	0.0
	自営業	9	5	0	3	1	0	1	0	1	0	0	0	3	0
		-	55.6	0.0	33.3	11.1	0.0	11.1	0.0	11.1	0.0	0.0	0.0	33.3	0.0
家族が経営する会社等で雇用	12	2	0	12	0	0	0	1	0	0	0	1	0	0	
	-	16.7	0.0	100.0	0.0	0.0	0.0	8.3	0.0	0.0	0.0	8.3	0.0	0.0	
その他	13	10	1	3	1	2	3	0	2	1	2	3	3	0	
	-	76.9	7.7	23.1	7.7	15.4	23.1	0.0	15.4	7.7	15.4	23.1	23.1	0.0	
無回答	5	4	1	2	0	0	0	5	2	1	0	3	0	0	
	-	80.0	20.0	40.0	0.0	0.0	0.0	100.0	40.0	20.0	0.0	60.0	0.0	0.0	

問29 あなたは、現在の主な仕事以外に、別の仕事(副業)をしていますか。(あてはまる番号1つに○(まる)をつけてください。)

		合計	して いる	して いない	無 回 答
		上段:実数 下段:割合			
全体		1,257 100.0	84 6.7	839 66.7	334 26.6
年齢別	19歳以下	17 100.0	0 0.0	4 23.5	13 76.5
	20歳～29歳	161 100.0	10 6.2	88 54.7	63 39.1
	30歳～39歳	472 100.0	27 5.7	334 70.8	111 23.5
	40歳～49歳	468 100.0	35 7.5	340 72.6	93 19.9
	50歳～59歳	112 100.0	10 8.9	64 57.2	38 33.9
	60歳以上	11 100.0	2 18.2	0 0.0	9 81.8
	無回答	16 100.0	0 0.0	9 56.2	7 43.8
	現在の 雇用 形態別	正規社員	380 100.0	23 6.1	354 93.1
派遣社員		130 100.0	10 7.7	106 81.5	14 10.8
パート・アルバイト等		325 100.0	36 11.1	280 86.1	9 2.8
会社役員		3 100.0	0 0.0	3 100.0	0 0.0
自営業		28 100.0	7 25.0	21 75.0	0 0.0
家族が経営する会社等 で雇用		36 100.0	2 5.6	31 86.1	3 8.3
その他		43 100.0	5 11.6	33 76.8	5 11.6
無回答		312 100.0	1 0.3	11 3.5	300 96.2
勤 労 収 入 別	50万円未満	25 100.0	4 16.0	20 80.0	1 4.0
	50万円～100万円未満	66 100.0	8 12.1	52 78.8	6 9.1
	100万円～150万円未満	111 100.0	11 9.9	93 83.8	7 6.3
	150万円～200万円未満	130 100.0	12 9.2	115 88.5	3 2.3
	200万円～250万円未満	97 100.0	5 5.2	89 91.7	3 3.1
	250万円～300万円未満	45 100.0	4 8.9	40 88.9	1 2.2
	300万円～350万円未満	39 100.0	4 10.3	35 89.7	0 0.0
	350万円～400万円未満	14 100.0	0 0.0	14 100.0	0 0.0
	400万円～450万円未満	8 100.0	0 0.0	8 100.0	0 0.0
	450万円～500万円未満	8 100.0	1 12.5	7 87.5	0 0.0
	500万円～550万円未満	8 100.0	0 0.0	8 100.0	0 0.0
	550万円～600万円未満	2 100.0	0 0.0	2 100.0	0 0.0
	600万円～700万円未満	1 100.0	0 0.0	1 100.0	0 0.0
	700万円～800万円未満	0 0.0	0 0.0	0 0.0	0 0.0
	800万円以上	1 100.0	0 0.0	1 100.0	0 0.0
	無回答	702 100.0	35 5.0	354 50.4	313 44.6

問30 問29で「1. している」と回答した方にお尋ねします。それ以外の方は、問31にお進みください。現在の副業の職種は何ですか。(あてはまる番号全てに○(まる)をつけてください。)

		合計	農林漁業	建設業	製造業	電気業・ガス業・水道業	情報通信業	運輸業・郵便業	卸売業・小売業	金融業・保険業	不動産業	宿泊業・飲食業	医療業・福祉業	生活関連サービス業	教育業	事務職	その他	無回答
		上段:実数 下段:割合																
全体		84 -	1 1.2	1 1.2	5 6.0	1 1.2	0 0.0	2 2.4	4 4.8	0 0.0	0 0.0	12 14.3	4 4.8	20 23.8	6 7.1	2 2.4	27 32.1	2 2.4
年齢別	19歳以下	0 -	0 0.0	0 0.0	0 0.0	0 0.0	0 0.0	0 0.0	0 0.0	0 0.0	0 0.0	0 0.0	0 0.0	0 0.0	0 0.0	0 0.0	0 0.0	0 0.0
	20歳～29歳	10 -	0 0.0	0 0.0	0 0.0	0 0.0	0 0.0	0 0.0	0 0.0	0 0.0	0 0.0	3 30.0	0 0.0	0 0.0	0 0.0	1 10.0	6 60.0	0 0.0
	30歳～39歳	27 -	0 0.0	0 0.0	1 3.7	0 0.0	0 0.0	0 0.0	1 3.7	0 0.0	0 0.0	6 22.2	1 3.7	9 33.3	3 11.1	0 0.0	6 22.2	1 3.7
	40歳～49歳	35 -	1 2.9	0 0.0	3 8.6	1 2.9	0 0.0	2 5.7	2 5.7	0 0.0	0 0.0	2 5.7	3 8.6	10 28.6	1 2.9	1 2.9	10 28.6	0 0.0
	50歳～59歳	10 -	0 0.0	1 10.0	1 10.0	0 0.0	0 0.0	0 0.0	1 10.0	0 0.0	0 0.0	1 10.0	0 0.0	1 10.0	1 10.0	0 0.0	4 40.0	1 10.0
	60歳以上	2 -	0 0.0	0 0.0	0 0.0	0 0.0	0 0.0	0 0.0	0 0.0	0 0.0	0 0.0	0 0.0	0 0.0	0 0.0	1 50.0	0 0.0	1 50.0	0 0.0
	無回答	0 -	0 0.0	0 0.0	0 0.0	0 0.0	0 0.0	0 0.0	0 0.0	0 0.0	0 0.0	0 0.0	0 0.0	0 0.0	0 0.0	0 0.0	0 0.0	0 0.0

問31 現在、仕事をしていない方にお尋ねします。それ以外の方は、問33にお進みください。現在、仕事をしていない理由は何ですか。(あてはまる番号全てに○(まる)をつけてください。)

		合計	弱 自 分 の 病 気 ・ 病	育 子 の 世 話 や	他 の 家 族 の 世 話	つ 合 っ た 仕 事 が 見	自 分 の 希 望 に	自 分 と 採 用 条 件 が 合 わ な い	得 中	就 職 す る た め に	勤 め に 困 ら な い	そ の 他	無 回 答	
		上段:実数 下段:割合												
全体		1,257 -	27 2.1	73 5.8	12 1.0	16 1.3	9 0.7	27 2.1	6 0.5	24 1.9	1,136 90.4			
年齢別	19歳以下	17 -	1 5.9	5 29.4	0 0.0	1 5.9	0 0.0	1 5.9	0 0.0	4 23.5	11 64.7			
	20歳～29歳	161 -	0 0.0	16 9.9	0 0.0	1 0.6	1 0.6	5 3.1	0 0.0	5 3.1	141 87.6			
	30歳～39歳	472 -	11 2.3	25 5.3	1 0.2	7 1.5	5 1.1	12 2.5	2 0.4	4 0.8	432 91.5			
	40歳～49歳	468 -	9 1.9	17 3.6	7 1.5	6 1.3	2 0.4	8 1.7	2 0.4	8 1.7	430 91.9			
	50歳～59歳	112 -	4 3.6	9 8.0	3 2.7	1 0.9	1 0.9	1 0.9	2 1.8	2 1.8	98 87.5			
	60歳以上	11 -	2 18.2	1 9.1	1 9.1	0 0.0	0 0.0	0 0.0	0 0.0	0 0.0	1 9.1	8 72.7		
	無回答	16 -	0 0.0	0 0.0	0 0.0	0 0.0	0 0.0	0 0.0	0 0.0	0 0.0	0 0.0	16 100.0		
	圏域別	熊本	502 -	11 2.2	39 7.8	5 1.0	7 1.4	3 0.6	8 1.6	4 0.8	14 2.8	447 89.0		
宇城		82 -	0 0.0	4 4.9	0 0.0	1 1.2	0 0.0	2 2.4	0 0.0	1 1.2	76 92.7			
玉名		124 -	2 1.6	3 2.4	1 0.8	0 0.0	1 0.8	3 2.4	1 0.8	2 1.6	116 93.5			
鹿本		36 -	2 5.6	2 5.6	1 2.8	0 0.0	0 0.0	0 0.0	0 0.0	0 0.0	34 94.4			
菊池		119 -	3 2.5	9 7.6	1 0.8	2 1.7	1 0.8	5 4.2	0 0.0	4 3.4	103 86.6			
阿蘇		60 -	1 1.7	5 8.3	0 0.0	0 0.0	1 1.7	2 3.3	0 0.0	1 1.7	53 88.3			
上益城		56 -	0 0.0	1 1.8	0 0.0	1 1.8	0 0.0	0 0.0	0 0.0	0 0.0	54 96.4			
八代		94 -	4 4.3	5 5.3	2 2.1	2 2.1	0 0.0	3 3.2	0 0.0	1 1.1	84 89.4			
芦北		34 -	1 2.9	2 5.9	0 0.0	0 0.0	1 2.9	0 0.0	0 0.0	0 0.0	32 94.1			
球磨		82 -	0 0.0	1 1.2	0 0.0	1 1.2	1 1.2	3 3.7	0 0.0	1 1.2	78 95.1			
天草		68 -	3 4.4	2 2.9	2 2.9	2 2.9	1 1.5	1 1.5	1 1.5	0 0.0	59 86.8			
同居者の有無別		有り	588 -	13 2.2	35 6.0	8 1.4	8 1.4	4 0.7	9 1.5	2 0.3	9 1.5	538 91.5		
	無し	633 -	14 2.2	37 5.8	4 0.6	8 1.3	5 0.8	18 2.8	4 0.6	15 2.4	563 88.9			
	無回答	36 -	0 0.0	1 2.8	0 0.0	0 0.0	0 0.0	0 0.0	0 0.0	0 0.0	35 97.2			

問32 今後、仕事に就きたいと思えますか。(あてはまる番号1つに○(まる)をつけてください。)

		合計	現在、 している、 仕事を探	将来的 には仕 事を	仕事 する つも	分 から ない	無 回 答
		上段:実数 下段:割合					
全体		1,257	24	61	3	27	1,142
		100.0	1.9	4.9	0.2	2.1	90.9
年 齢 別	19歳以下	17	1	4	0	1	11
		100.0	5.9	23.5	0.0	5.9	64.7
	20歳～29歳	161	4	13	1	1	142
		100.0	2.5	8.1	0.6	0.6	88.2
	30歳～39歳	472	9	20	0	8	435
		100.0	1.9	4.2	0.0	1.7	92.2
	40歳～49歳	468	9	18	1	9	431
	100.0	1.9	3.8	0.2	1.9	92.2	
50歳～59歳	112	1	5	0	7	99	
	100.0	0.9	4.5	0.0	6.3	88.3	
60歳以上	11	0	1	1	1	8	
	100.0	0.0	9.1	9.1	9.1	72.7	
無回答	16	0	0	0	0	16	
	100.0	0.0	0.0	0.0	0.0	100.0	

問33 母子世帯になって就職活動をする際に困ったことは何ですか。(あてはまる番号全てに○(まる)をつけてください。)

		合計	なばどこ かいにか 分談られ	が自分 と採 用条件	か見 つた 手立 てが な	か求 人自 体が 少な	か設 が職 つ後 の保 育施 な	れこ 母子 世帯 で あ る 問 題 視 さ	そ 他	は特 に困 った こ と	こ就 とが 活 動を し た	無 回 答
		上段:実数 下段:割合										
全体		1,257 -	86 6.8	335 26.7	77 6.1	275 21.9	52 4.1	130 10.3	86 6.8	324 25.8	107 8.5	277 22.0
年齢別	19歳以下	17 -	0 0.0	2 11.8	2 11.8	5 29.4	1 5.9	3 17.6	2 11.8	2 11.8	1 5.9	8 47.1
	20歳～29歳	161 -	17 10.6	46 28.6	13 8.1	43 26.7	10 6.2	21 13.0	14 8.7	25 15.5	3 1.9	51 31.7
	30歳～39歳	472 -	36 7.6	140 29.7	36 7.6	117 24.8	18 3.8	55 11.7	24 5.1	113 23.9	48 10.2	83 17.6
	40歳～49歳	468 -	26 5.6	114 24.4	22 4.7	79 16.9	19 4.1	45 9.6	38 8.1	148 31.6	40 8.5	92 19.7
	50歳～59歳	112 -	6 5.4	28 25.0	4 3.6	26 23.2	4 3.6	6 5.4	7 6.3	31 27.7	13 11.6	31 27.7
	60歳以上	11 -	0 0.0	2 18.2	0 0.0	2 18.2	0 0.0	0 0.0	1 9.1	2 18.2	1 9.1	5 45.5
	無回答	16 -	1 6.3	3 18.8	0 0.0	3 18.8	0 0.0	0 0.0	0 0.0	3 18.8	1 6.3	7 43.8
圏域別	熊本	502 -	38 7.6	131 26.1	31 6.2	111 22.1	24 4.8	33 6.6	21 4.2	123 24.5	37 7.4	143 28.5
	宇城	82 -	5 6.1	29 35.4	5 6.1	16 19.5	4 4.9	12 14.6	5 6.1	24 29.3	3 3.7	15 18.3
	玉名	124 -	5 4.0	29 23.4	10 8.1	28 22.6	4 3.2	11 8.9	10 8.1	32 25.8	16 12.9	27 21.8
	鹿本	36 -	0 0.0	13 36.1	1 2.8	11 30.6	0 0.0	5 13.9	2 5.6	6 16.7	1 2.8	13 36.1
	菊池	119 -	10 8.4	37 31.1	11 9.2	26 21.8	8 6.7	24 20.2	9 7.6	30 25.2	8 6.7	20 16.8
	阿蘇	60 -	3 5.0	12 20.0	2 3.3	11 18.3	2 3.3	7 11.7	7 11.7	14 23.3	9 15.0	9 15.0
	上益城	56 -	6 10.7	15 26.8	6 10.7	8 14.3	6 10.7	11 19.6	7 12.5	14 25.0	4 7.1	5 8.9
	八代	94 -	7 7.4	31 33.0	3 3.2	22 23.4	2 2.1	10 10.6	7 7.4	23 24.5	9 9.6	13 13.8
	芦北	34 -	2 5.9	8 23.5	4 11.8	6 17.6	1 2.9	4 11.8	3 8.8	9 26.5	6 17.6	6 17.6
	球磨	82 -	8 9.8	15 18.3	4 4.9	20 24.4	1 1.2	7 8.5	5 6.1	27 32.9	8 9.8	14 17.1
	天草	68 -	2 2.9	15 22.1	0 0.0	16 23.5	0 0.0	6 8.8	10 14.7	22 32.4	6 8.8	12 17.6
同居者の 有無別	有り	588 -	37 6.3	158 26.9	25 4.3	144 24.5	18 3.1	52 8.8	46 7.8	142 24.1	51 8.7	141 24.0
	無し	633 -	49 7.7	176 27.8	51 8.1	131 20.7	33 5.2	77 12.2	40 6.3	181 28.6	56 8.8	103 16.3
	無回答	36 -	0 0.0	1 2.8	1 2.8	0 0.0	1 2.8	1 2.8	0 0.0	1 2.8	0 0.0	33 91.7

問34 今後、取得したい技能や資格は何ですか。(あてはまる番号全てに○(まる)をつけてください。)

		合計	簿記、珠算	医療事務	師 看護 師・ 准 看護 師	栄 養 士、 調 理 師	ジ ャ ー ア マ ネ ー	ホ ー ム ヘル パー	介 護 福 祉 士、 パ ー ト ナ ー	理 容 師、 美 容 師	保 育 士、 教 員	パ ソ コ ン 関 連	自 動 車 運 転 免 許	そ の 他	特 に な し	無 回 答
全体		1,257	67	136	125	61	119	131	20	47	213	18	132	394	246	
		-	5.3	10.8	9.9	4.9	9.5	10.4	1.6	3.7	16.9	1.4	10.5	31.3	19.6	
年 齢 別	19歳以下	17	1	0	0	1	2	0	5	2	1	1	1	1	7	
		-	5.9	0.0	0.0	5.9	11.8	0.0	29.4	11.8	5.9	5.9	5.9	5.9	41.2	
	20歳～29歳	161	16	37	25	10	25	25	6	9	24	9	15	16	47	
		-	9.9	23.0	15.5	6.2	15.5	15.5	3.7	5.6	14.9	5.6	9.3	9.9	29.2	
	30歳～39歳	472	26	53	63	25	43	55	7	23	77	5	48	151	78	
		-	5.5	11.2	13.3	5.3	9.1	11.7	1.5	4.9	16.3	1.1	10.2	32.0	16.5	
	40歳～49歳	468	20	39	33	20	39	41	2	12	91	2	51	178	74	
		-	4.3	8.3	7.1	4.3	8.3	8.8	0.4	2.6	19.4	0.4	10.9	38.0	15.8	
50歳～59歳	112	3	5	4	4	9	9	0	0	17	1	13	41	28		
	-	2.7	4.5	3.6	3.6	8.0	8.0	0.0	0.0	15.2	0.9	11.6	36.6	25.0		
60歳以上	11	0	0	0	0	1	1	0	0	1	0	2	2	5		
	-	0.0	0.0	0.0	0.0	9.1	9.1	0.0	0.0	9.1	0.0	18.2	18.2	45.5		
無回答	16	1	2	0	1	0	0	0	1	2	0	2	5	7		
	-	6.3	12.5	0.0	6.3	0.0	0.0	0.0	6.3	12.5	0.0	12.5	31.3	43.8		

5. 住居の状況

問35 現在の住居は、次のどれに該当しますか。(あてはまる番号1つに○(まる)をつけてください。)

		合計	義持家(家族名を含む)	賃貸住宅(を除外)	公営住宅	社宅、寮	応急仮設住宅	みなし仮設住宅	同居親類・知人宅に	その他	無回答
		上段:実数									
		下段:割合									
全体		1,257	370	330	156	4	15	21	121	10	230
		100.0	29.4	26.3	12.4	0.3	1.2	1.7	9.6	0.8	18.3
年齢別	19歳以下	17	2	3	1	0	0	0	3	1	7
		100.0	11.8	17.6	5.9	0.0	0.0	0.0	17.6	5.9	41.2
	20歳～29歳	161	31	50	16	0	2	3	11	1	47
		100.0	19.3	31.1	9.9	0.0	1.2	1.9	6.8	0.6	29.2
	30歳～39歳	472	128	147	57	2	9	5	47	1	76
		100.0	27.1	31.1	12.1	0.4	1.9	1.1	10.0	0.2	16.1
	40歳～49歳	468	163	107	67	2	4	10	48	5	62
	100.0	34.8	22.9	14.3	0.4	0.9	2.1	10.3	1.1	13.2	
50歳～59歳	112	42	19	11	0	0	2	9	2	27	
	100.0	37.5	17.0	9.8	0.0	0.0	1.8	8.0	1.8	24.1	
60歳以上	11	2	1	0	0	0	1	2	0	5	
	100.0	18.2	9.1	0.0	0.0	0.0	9.1	18.2	0.0	45.4	
無回答	16	2	3	4	0	0	0	1	0	6	
	100.0	12.5	18.8	25.0	0.0	0.0	0.0	6.3	0.0	37.4	
圏域別	熊本	502	107	148	43	2	1	13	52	6	130
		100.0	21.3	29.4	8.6	0.4	0.2	2.6	10.4	1.2	25.9
	宇城	82	31	21	8	0	3	0	7	0	12
		100.0	37.8	25.6	9.8	0.0	3.7	0.0	8.5	0.0	14.6
	玉名	124	46	26	21	1	0	0	10	3	17
		100.0	37.1	21.0	16.9	0.8	0.0	0.0	8.1	2.4	13.7
	鹿本	36	7	10	3	0	0	0	4	0	12
		100.0	19.4	27.8	8.3	0.0	0.0	0.0	11.1	0.0	33.4
	菊池	119	32	45	18	0	1	0	8	0	15
		100.0	26.9	37.9	15.1	0.0	0.8	0.0	6.7	0.0	12.6
	阿蘇	60	27	7	9	0	2	1	9	0	5
	100.0	45.0	11.7	15.0	0.0	3.3	1.7	15.0	0.0	8.3	
上益城	56	19	12	6	0	8	6	2	0	3	
	100.0	33.9	21.4	10.7	0.0	14.3	10.7	3.6	0.0	5.4	
八代	94	36	24	14	1	0	1	10	0	8	
	100.0	38.3	25.5	14.9	1.1	0.0	1.1	10.6	0.0	8.5	
芦北	34	11	7	9	0	0	0	2	0	5	
	100.0	32.3	20.6	26.5	0.0	0.0	0.0	5.9	0.0	14.7	
球磨	82	31	14	17	0	0	0	9	0	11	
	100.0	37.8	17.1	20.7	0.0	0.0	0.0	11.0	0.0	13.4	
天草	68	23	16	8	0	0	0	8	1	12	
	100.0	33.8	23.5	11.8	0.0	0.0	0.0	11.8	1.5	17.6	
同居者の有無別	有り	588	244	66	27	0	9	7	118	4	113
		100.0	41.5	11.2	4.6	0.0	1.5	1.2	20.1	0.7	19.2
	無し	633	124	263	129	4	6	14	3	6	84
	100.0	19.6	41.6	20.4	0.6	0.9	2.2	0.5	0.9	13.3	
無回答	36	2	1	0	0	0	0	0	0	33	
	100.0	5.6	2.8	0.0	0.0	0.0	0.0	0.0	0.0	91.6	

6. 生計の状況

問38 あなたの世帯の生活費は、次のどれによってまかなわれていますか。(あてはまる番号全てに○(まる)をつけてください。)

		合計	自分の 収入 による	自分の 仕事に よる家 収族	児童扶 養手当	生活保 護費	遺族年 金	年齢 (障害 年金、 老	その他 の年金	家賃 収入、 配 当	養育 費	慰謝 料	その他	無回 答
		上段:実数 下段:割合												
全体		1,257 -	913 72.6	255 20.3	765 60.9	22 1.8	32 2.5	37 2.9	3 0.2	151 12.0	10 0.8	108 8.6	237 18.9	
年齢別	19歳以下	17 -	4 23.5	4 23.5	8 47.1	2 11.8	1 5.9	0 0.0	0 0.0	1 5.9	0 0.0	3 17.6	7 41.2	
	20歳～29歳	161 -	94 58.4	32 19.9	92 57.1	5 3.1	1 0.6	0 0.0	1 0.6	17 10.6	2 1.2	13 8.1	47 29.2	
	30歳～39歳	472 -	354 75.0	105 22.2	300 63.6	5 1.1	3 0.6	7 1.5	1 0.2	49 10.4	4 0.8	44 9.3	78 16.5	
	40歳～49歳	468 -	373 79.7	87 18.6	294 62.8	7 1.5	17 3.6	23 4.9	1 0.2	68 14.5	4 0.9	31 6.6	66 14.1	
	50歳～59歳	112 -	76 67.9	22 19.6	62 55.4	3 2.7	10 8.9	5 4.5	0 0.0	14 12.5	0 0.0	15 13.4	27 24.1	
	60歳以上	11 -	3 27.3	3 27.3	4 36.4	0 0.0	0 0.0	2 18.2	0 0.0	0 0.0	0 0.0	2 18.2	5 45.5	
	無回答	16 -	9 56.3	2 12.5	5 31.3	0 0.0	0 0.0	0 0.0	0 0.0	2 12.5	0 0.0	0 0.0	7 43.8	

問39 あなたは、現在、生活保護、公的年金、児童扶養手当を受給していますか。(手当等の種類に応じ、あてはまる番号1つに○(まる)をつけてください。)

① 生活保護

		合計	受給している	受給していない	無回答
		上段:実数 下段:割合			
全体		1,257 100.0	22 1.8	952 75.7	283 22.5
年齢別	19歳以下	17 100.0	1 5.9	8 47.0	8 47.1
	20歳～29歳	161 100.0	6 3.7	104 64.6	51 31.7
	30歳～39歳	472 100.0	5 1.1	367 77.7	100 21.2
	40歳～49歳	468 100.0	7 1.5	381 81.4	80 17.1
	50歳～59歳	112 100.0	3 2.7	78 69.6	31 27.7
	60歳以上	11 100.0	0 0.0	5 45.5	6 54.5
	無回答	16 100.0	0 0.0	9 56.2	7 43.8

② 公的年金

		合計	受給している	受給していない	無回答
		上段:実数 下段:割合			
全体		1,257 100.0	25 2.0	948 75.4	284 22.6
年齢別	19歳以下	17 100.0	0 0.0	9 52.9	8 47.1
	20歳～29歳	161 100.0	1 0.6	109 67.7	51 31.7
	30歳～39歳	472 100.0	3 0.6	368 78.0	101 21.4
	40歳～49歳	468 100.0	12 2.6	376 80.3	80 17.1
	50歳～59歳	112 100.0	6 5.4	75 66.9	31 27.7
	60歳以上	11 100.0	3 27.3	3 27.3	5 45.4
	無回答	16 100.0	0 0.0	8 50.0	8 50.0

③ 児童扶養手当

		合計	満額受給している	一部減額していた額	受給していない	無回答
		上段:実数 下段:割合				
全体		1,257 100.0	330 26.3	567 45.0	118 9.4	242 19.3
年齢別	19歳以下	17 100.0	7 41.2	3 17.6	0 0.0	7 41.2
	20歳～29歳	161 100.0	67 41.6	41 25.5	6 3.7	47 29.2
	30歳～39歳	472 100.0	134 28.4	227 48.1	31 6.6	80 16.9
	40歳～49歳	468 100.0	97 20.7	242 51.8	61 13.0	68 14.5
	50歳～59歳	112 100.0	21 18.8	47 41.9	17 15.2	27 24.1
	60歳以上	11 100.0	1 9.1	2 18.2	2 18.2	6 54.5
	無回答	16 100.0	3 18.8	5 31.3	1 6.3	7 43.6

問40 あなたの世帯について、平成28年の収入額を記入してください。(収入の種別に応じ、口(しかく)の中に数字を記入してください。)

① 世帯全員の合計収入

		合計	50万円未満	100万円未満	150万円未満	200万円未満	250万円未満	300万円未満	350万円未満	400万円未満	450万円未満	500万円未満	550万円未満	600万円未満	700万円未満	800万円未満	800万円以上	無回答
		上段:実数 下段:割合																
全体		1,257 100.0	22 1.8	35 2.8	84 6.7	81 6.4	97 7.7	67 5.3	57 4.5	29 2.3	18 1.4	6 0.5	25 2.0	3 0.2	8 0.6	4 0.3	9 0.7	712 56.8
年齢別	19歳以下	17 100.0	1 5.9	0 0.0	0 0.0	1 5.9	0 0.0	0 0.0	1 5.9	0 0.0	1 5.9	0 0.0	0 0.0	0 0.0	0 0.0	0 0.0	0 0.0	13 76.4
	20歳～29歳	161 100.0	6 3.7	7 4.3	16 9.9	12 7.5	7 4.3	3 1.9	4 2.5	3 1.9	0 0.0	0 0.0	3 1.9	0 0.0	0 0.0	1 0.6	1 0.6	98 60.9
	30歳～39歳	472 100.0	2 0.4	12 2.5	25 5.3	28 5.9	37 7.8	22 4.7	27 5.7	9 1.9	3 0.6	1 0.2	5 1.1	2 0.4	2 0.4	2 0.4	3 0.6	292 62.1
	40歳～49歳	468 100.0	9 1.9	13 2.8	37 7.9	34 7.3	44 9.4	33 7.1	19 4.1	15 3.2	8 1.7	4 0.9	12 2.6	1 0.2	5 1.1	1 0.2	3 0.6	230 49.0
	50歳～59歳	112 100.0	3 2.7	3 2.7	4 3.6	6 5.4	7 6.3	9 8.0	6 5.4	2 1.8	5 4.5	1 0.9	4 3.6	0 0.0	0 0.9	1 0.0	1 0.9	60 53.3
	60歳以上	11 100.0	1 9.1	0 0.0	0 0.0	0 0.0	0 0.0	0 0.0	0 0.0	0 9.1	0 0.0	1 9.1	0 0.0	0 0.0	0 0.0	0 0.0	0 0.0	8 72.7
	無回答	16 100.0	0 0.0	0 0.0	2 12.5	0 0.0	2 12.5	0 0.0	0 0.0	0 0.0	0 0.0	0 0.0	0 0.0	0 0.0	0 0.0	0 0.0	1 6.3	11 68.7
同居者の有無別	有り	588 100.0	6 1.0	6 1.0	18 3.1	20 3.4	26 4.4	28 4.8	29 4.9	15 2.6	12 2.0	1 0.2	15 2.6	2 0.3	6 1.0	4 0.7	7 1.2	393 66.8
	無し	633 100.0	16 2.5	29 4.6	66 10.4	61 9.6	70 11.1	39 6.2	28 4.4	14 2.2	6 0.9	5 0.8	10 1.6	1 0.2	2 0.3	0 0.0	1 0.2	285 45.0
	無回答	36 100.0	0 0.0	0 0.0	0 0.0	0 0.0	1 2.8	0 0.0	0 0.0	0 0.0	0 0.0	0 0.0	0 0.0	0 0.0	0 0.0	0 0.0	1 2.8	34 94.4
原因別	離婚	1,008 100.0	15 1.5	29 2.9	76 7.5	74 7.3	85 8.4	61 6.1	49 4.9	25 2.5	15 1.5	6 0.6	24 2.4	2 0.2	8 0.8	2 0.2	6 0.6	531 52.6
	未婚の母	100 100.0	5 5.0	5 5.0	6 6.0	4 4.0	6 6.0	3 3.0	3 3.0	4 4.0	2 2.0	0 0.0	0 0.0	1 1.0	0 0.0	2 2.0	2 2.0	57 57.0
	死別	53 100.0	1 1.9	1 1.9	2 3.8	2 3.8	5 9.4	3 5.7	5 9.4	0 0.0	1 1.9	0 0.0	1 1.9	0 0.0	0 0.0	0 0.0	1 1.9	31 58.4
	生死不明	0 0.0	0 0.0	0 0.0	0 0.0	0 0.0	0 0.0	0 0.0	0 0.0	0 0.0	0 0.0	0 0.0	0 0.0	0 0.0	0 0.0	0 0.0	0 0.0	0 0.0
	遺棄	1 100.0	0 0.0	0 0.0	0 0.0	1 100.0	0 0.0	0 0.0	0 0.0	0 0.0	0 0.0	0 0.0	0 0.0	0 0.0	0 0.0	0 0.0	0 0.0	0 0.0
	その他	9 100.0	1 11.1	0 0.0	0 0.0	0 0.0	1 11.1	0 0.0	0 0.0	0 0.0	0 0.0	0 0.0	0 0.0	0 0.0	0 0.0	0 0.0	0 0.0	7 77.8
	無回答	86 100.0	0 0.0	0 0.0	0 0.0	0 0.0	0 0.0	0 0.0	0 0.0	0 0.0	0 0.0	0 0.0	0 0.0	0 0.0	0 0.0	0 0.0	0 0.0	86 100.0
現在の雇用形態別	正規社員	380 100.0	4 1.1	4 1.1	11 2.9	25 6.6	46 12.1	37 9.7	36 9.5	18 4.7	12 3.2	6 1.6	17 4.5	2 0.5	5 1.3	2 0.5	7 1.8	148 38.9
	派遣社員	130 100.0	1 0.8	3 2.3	9 6.9	7 5.4	8 6.2	4 3.1	5 3.8	2 1.5	0 0.0	0 0.0	1 0.8	0 0.0	0 0.0	0 0.0	0 0.0	90 69.2
	パート・アルバイト等	325 100.0	6 1.8	22 6.8	50 15.4	36 11.1	26 8.0	13 4.0	12 3.7	6 1.8	4 1.2	0 0.0	4 1.2	0 0.3	1 0.3	2 0.6	0 0.0	143 44.1
	会社役員	3 100.0	0 0.0	0 0.0	0 0.0	1 33.4	1 33.3	0 0.0	0 0.0	0 0.0	0 0.0	0 0.0	0 0.0	0 0.0	0 0.0	0 0.0	0 0.0	1 33.3
	自営業	28 100.0	0 0.0	0 0.0	3 10.7	2 7.1	5 17.9	3 10.7	0 0.0	1 3.6	0 0.0	0 0.0	0 0.0	0 0.0	1 3.6	0 0.0	0 0.0	13 46.4
	家族が経営する会社等で雇用	36 100.0	0 0.0	0 0.0	2 5.6	1 2.8	1 2.8	0 0.0	0 0.0	2 5.6	0 0.0	0 0.0	1 2.8	0 0.0	0 0.0	0 0.0	2 5.6	27 74.8
	その他	43 100.0	3 7.0	2 4.7	2 4.7	4 9.3	6 14.0	3 7.0	0 0.0	0 0.0	1 2.3	0 0.0	1 2.3	1 2.3	1 2.3	0 0.0	0 0.0	19 44.1
	無回答	312 100.0	8 2.6	4 1.3	7 2.2	5 1.6	4 1.3	7 2.2	4 1.3	0 0.0	1 0.3	0 0.0	1 0.3	0 0.0	0 0.0	0 0.0	0 0.0	271 86.9

② 世帯全員の合計収入のうち、あなたの合計収入

		合計	50万円未満	50万円～99万円未満	100万円～149万円未満	150万円～199万円未満	200万円～249万円未満	250万円～299万円未満	300万円～349万円未満	350万円～399万円未満	400万円～449万円未満	450万円～499万円未満	500万円～549万円未満	550万円～599万円未満	600万円～649万円未満	650万円～699万円未満	700万円～749万円未満	750万円～799万円未満	800万円以上	無回答
		上段:実数 下段:割合																		
全体		1,257 100.0	27 2.1	49 3.9	99 7.9	124 9.9	112 8.9	63 5.0	43 3.4	15 1.2	10 0.8	6 0.5	10 0.8	2 0.2	1 0.1	0 0.0	0 0.0	1 0.1	695 55.2	
年齢別	19歳以下	17 100.0	1 5.9	0 0.0	2 11.8	1 5.9	0 0.0	0 0.0	0 0.0	0 0.0	0 0.0	0 0.0	0 0.0	0 0.0	0 0.0	0 0.0	0 0.0	0 0.0	0 0.0	13 76.4
	20歳～29歳	161 100.0	8 5.0	10 6.2	18 11.2	13 8.1	8 5.0	1 0.6	1 0.6	1 0.6	0 0.0	0 0.0	1 0.6	0 0.0	0 0.0	0 0.0	0 0.0	0 0.0	0 0.0	100 62.1
	30歳～39歳	472 100.0	5 1.1	20 4.2	30 6.4	46 9.7	42 8.9	25 5.3	20 4.2	5 1.1	4 0.8	0 0.0	0 0.0	1 0.2	0 0.0	0 0.0	0 0.0	0 0.0	0 0.0	274 58.1
	40歳～49歳	468 100.0	11 2.4	15 3.2	38 8.1	51 10.9	48 10.3	31 6.6	18 3.8	9 1.9	6 1.3	4 0.9	6 1.3	1 0.2	1 0.2	0 0.0	0 0.0	0 0.0	0 0.0	229 48.9
	50歳～59歳	112 100.0	2 1.8	4 3.6	9 8.0	12 10.7	11 9.8	6 5.4	3 2.7	0 0.0	0 1.8	0 2.7	2 0.0	3 0.0	0 0.0	0 0.0	0 0.0	0 0.0	1 0.9	59 52.6
	60歳以上	11 100.0	0 0.0	0 0.0	1 9.1	1 9.1	0 0.0	0 0.0	1 9.1	0 0.0	0 0.0	0 0.0	0 0.0	0 0.0	0 0.0	0 0.0	0 0.0	0 0.0	0 0.0	8 72.7
	無回答	16 100.0	0 0.0	0 0.0	1 6.3	0 0.0	3 18.8	0 0.0	0 0.0	0 0.0	0 0.0	0 0.0	0 0.0	0 0.0	0 0.0	0 0.0	0 0.0	0 0.0	0 0.0	12 74.9
同居者の有無別	有り	588 100.0	10 1.7	17 2.9	34 5.8	59 10.0	46 7.8	26 4.4	16 2.7	3 0.5	5 0.9	3 0.5	3 0.5	1 0.2	0 0.0	0 0.0	0 0.0	0 0.0	365 62.1	
	無し	633 100.0	17 2.7	32 5.1	65 10.3	65 10.3	64 10.1	37 5.8	27 4.3	12 1.9	5 0.8	3 0.5	7 1.1	1 0.2	1 0.2	0 0.0	0 0.0	1 0.2	296 46.5	
	無回答	36 100.0	0 0.0	0 0.0	0 0.0	0 0.0	2 5.6	0 0.0	0 0.0	0 0.0	0 0.0	0 0.0	0 0.0	0 0.0	0 0.0	0 0.0	0 0.0	0 0.0	34 94.4	
原因別	離婚	1,008 100.0	20 2.0	41 4.1	80 7.9	112 11.1	101 10.0	55 5.5	40 4.0	14 1.4	10 1.0	6 0.6	9 0.9	2 0.2	1 0.1	0 0.0	0 0.0	1 0.1	516 51.1	
	未婚の母	100 100.0	5 5.0	6 6.0	15 15.0	5 5.0	6 6.0	4 4.0	1 1.0	1 1.0	0 0.0	0 0.0	1 1.0	0 0.0	0 0.0	0 0.0	0 0.0	0 0.0	56 56.0	
	死別	53 100.0	2 3.8	1 1.9	3 5.7	6 11.3	5 9.4	4 7.5	2 3.8	0 0.0	0 0.0	0 0.0	0 0.0	0 0.0	0 0.0	0 0.0	0 0.0	0 0.0	0 0.0	30 56.6
	生死不明	0 100.0	0 0.0	0 0.0	0 0.0	0 0.0	0 0.0	0 0.0	0 0.0	0 0.0	0 0.0	0 0.0	0 0.0	0 0.0	0 0.0	0 0.0	0 0.0	0 0.0	0 0.0	0 0.0
	遺棄	1 100.0	0 0.0	0 0.0	0 0.0	1 100.0	0 0.0	0 0.0	0 0.0	0 0.0	0 0.0	0 0.0	0 0.0	0 0.0	0 0.0	0 0.0	0 0.0	0 0.0	0 0.0	0 0.0
	その他	9 100.0	0 0.0	1 11.1	1 11.1	0 0.0	0 0.0	0 0.0	0 0.0	0 0.0	0 0.0	0 0.0	0 0.0	0 0.0	0 0.0	0 0.0	0 0.0	0 0.0	0 0.0	7 77.8
	無回答	86 100.0	0 0.0	0 0.0	0 0.0	0 0.0	0 0.0	0 0.0	0 0.0	0 0.0	0 0.0	0 0.0	0 0.0	0 0.0	0 0.0	0 0.0	0 0.0	0 0.0	0 0.0	86 100.0
現在の雇用形態別	正規社員	380 100.0	4 1.1	5 1.3	20 5.3	33 8.7	56 14.7	42 11.1	36 9.5	12 3.2	10 2.6	6 1.6	10 2.6	2 0.5	1 0.3	0 0.0	0 0.0	1 0.3	142 37.2	
	派遣社員	130 100.0	2 1.5	4 3.1	8 6.2	19 14.6	11 8.5	2 1.5	4 3.1	2 1.5	0 0.0	0 0.0	0 0.0	0 0.0	0 0.0	0 0.0	0 0.0	0 0.0	78 60.0	
	パート・アルバイト等	325 100.0	9 2.8	29 8.9	57 17.5	52 16.0	23 7.1	10 3.1	2 0.6	0 0.0	0 0.0	0 0.0	0 0.0	0 0.0	0 0.0	0 0.0	0 0.0	0 0.0	143 44.0	
	会社役員	3 100.0	0 0.0	0 0.0	0 0.0	0 0.0	1 33.3	0 0.0	0 0.0	0 0.0	0 0.0	0 0.0	0 0.0	0 0.0	0 0.0	0 0.0	0 0.0	0 0.0	2 66.7	
	自営業	28 100.0	0 0.0	0 0.0	3 10.7	2 7.1	7 25.0	1 3.6	0 0.0	0 0.0	0 0.0	0 0.0	0 0.0	0 0.0	0 0.0	0 0.0	0 0.0	0 0.0	15 53.6	
	家族が経営する会社等で雇用	36 100.0	0 0.0	1 2.8	1 2.8	7 19.4	3 8.3	0 0.0	0 0.0	0 0.0	0 0.0	0 0.0	0 0.0	0 0.0	0 0.0	0 0.0	0 0.0	0 0.0	24 66.7	
	その他	43 100.0	4 9.3	4 9.3	1 2.3	3 7.0	8 18.6	3 7.0	0 0.0	1 2.3	0 0.0	0 0.0	0 0.0	0 0.0	0 0.0	0 0.0	0 0.0	0 0.0	19 44.2	
無回答	312 100.0	8 2.6	6 1.9	9 2.9	8 2.6	3 1.0	5 1.6	1 0.3	0 0.0	0 0.0	0 0.0	0 0.0	0 0.0	0 0.0	0 0.0	0 0.0	0 0.0	272 87.1		

③ あなたの合計収入のうち、あなたの仕事による収入

		合計	50万円未満	50万円～99万円未満	100万円～149万円未満	150万円～199万円未満	200万円～249万円未満	250万円～299万円未満	300万円～349万円未満	350万円～399万円未満	400万円～449万円未満	450万円～499万円未満	500万円～549万円未満	550万円～599万円未満	600万円～649万円未満	650万円～699万円未満	700万円～749万円未満	750万円～799万円未満	800万円以上	無回答
		上段:実数 下段:割合																		
全体		1,257 100.0	25 2.0	66 5.3	111 8.8	130 10.3	97 7.7	45 3.6	39 3.1	14 1.1	8 0.6	8 0.6	8 0.6	2 0.2	1 0.1	0 0.0	1 0.1	702 55.9		
年齢別	19歳以下	17 100.0	0 0.0	0 0.0	2 11.8	1 5.9	0 0.0	0 0.0	0 0.0	0 0.0	0 0.0	0 0.0	0 0.0	0 0.0	0 0.0	0 0.0	0 0.0	0 0.0	14 82.3	
	20歳～29歳	161 100.0	4 2.5	13 8.1	19 11.8	10 6.2	3 1.9	1 0.6	2 1.2	0 0.0	0 0.0	1 0.6	0 0.0	0 0.0	0 0.0	0 0.0	0 0.0	0 0.0	108 67.1	
	30歳～39歳	472 100.0	6 1.3	22 4.7	34 7.2	55 11.7	39 8.3	22 4.7	18 3.8	4 0.8	3 0.6	0 0.0	0 0.0	1 0.2	0 0.0	0 0.0	0 0.0	0 0.0	268 56.7	
	40歳～49歳	468 100.0	12 2.6	22 4.7	49 10.5	53 11.3	41 8.8	19 4.1	17 3.6	10 2.1	5 1.1	4 0.9	6 1.3	1 0.2	1 0.2	0 0.0	0 0.0	0 0.0	228 48.6	
	50歳～59歳	112 100.0	3 2.7	9 8.0	6 5.4	10 8.9	11 9.8	3 2.7	1 0.9	0 0.0	0 0.0	3 2.7	2 1.8	0 0.0	0 0.0	0 0.0	0 0.0	0 0.0	63 56.2	
	60歳以上	11 100.0	0 0.0	0 0.0	0 0.0	1 9.1	0 0.0	0 0.0	1 9.1	0 0.0	0 0.0	0 0.0	0 0.0	0 0.0	0 0.0	0 0.0	0 0.0	0 0.0	9 81.8	
	無回答	16 100.0	0 0.0	0 0.0	1 6.3	0 0.0	3 18.8	0 0.0	0 0.0	0 0.0	0 0.0	0 0.0	0 0.0	0 0.0	0 0.0	0 0.0	0 0.0	0 0.0	12 74.9	
同居者の有無別	有り	588 100.0	11 1.9	26 4.4	39 6.6	67 11.4	43 7.3	12 2.0	16 2.7	3 0.5	4 0.7	5 0.9	1 0.2	1 0.2	0 0.0	0 0.0	0 0.0	360 61.2		
	無し	633 100.0	14 2.2	40 6.3	72 11.4	63 10.0	52 8.2	33 5.2	23 3.6	11 1.7	4 0.6	3 0.5	7 1.1	1 0.2	1 0.2	0 0.0	1 0.2	308 48.6		
	無回答	36 100.0	0 0.0	0 0.0	0 0.0	0 0.0	2 5.6	0 0.0	0 0.0	0 0.0	0 0.0	0 0.0	0 0.0	0 0.0	0 0.0	0 0.0	0 0.0	34 94.4		
原因別	離婚	1,008 100.0	20 2.0	53 5.3	93 9.2	123 12.2	88 8.7	43 4.3	37 3.7	13 1.3	8 0.8	7 0.7	8 0.8	2 0.2	1 0.1	0 0.0	1 0.1	511 50.6		
	未婚の母	100 100.0	2 2.0	10 10.0	15 15.0	3 3.0	6 6.0	2 2.0	1 1.0	1 1.0	0 0.0	1 1.0	0 0.0	0 0.0	0 0.0	0 0.0	0 0.0	59 59.0		
	死別	53 100.0	3 5.7	3 5.7	2 3.8	4 7.5	3 5.7	0 0.0	1 1.9	0 0.0	0 0.0	0 0.0	0 0.0	0 0.0	0 0.0	0 0.0	0 0.0	37 69.7		
	生死不明	0 0.0	0 0.0	0 0.0	0 0.0	0 0.0	0 0.0	0 0.0	0 0.0	0 0.0	0 0.0	0 0.0	0 0.0	0 0.0	0 0.0	0 0.0	0 0.0	0 0.0	0 0.0	
	遺棄	1 100.0	0 0.0	0 0.0	1 100.0	0 0.0	0 0.0	0 0.0	0 0.0	0 0.0	0 0.0	0 0.0	0 0.0	0 0.0	0 0.0	0 0.0	0 0.0	0 0.0	0 0.0	
	その他	9 100.0	0 0.0	0 0.0	0 0.0	0 0.0	0 0.0	0 0.0	0 0.0	0 0.0	0 0.0	0 0.0	0 0.0	0 0.0	0 0.0	0 0.0	0 0.0	0 0.0	9 100.0	
	無回答	86 100.0	0 0.0	0 0.0	0 0.0	0 0.0	0 0.0	0 0.0	0 0.0	0 0.0	0 0.0	0 0.0	0 0.0	0 0.0	0 0.0	0 0.0	0 0.0	0 0.0	86 100.0	
現在の雇用形態別	正規社員	380 100.0	5 1.3	4 1.1	24 6.3	43 11.3	56 14.7	33 8.7	35 9.2	11 2.9	8 2.1	8 2.1	8 2.1	2 0.5	1 0.3	0 0.0	1 0.3	141 37.1		
	派遣社員	130 100.0	2 1.5	6 4.6	6 4.6	22 16.9	7 5.4	4 3.1	2 1.5	2 1.5	0 0.0	0 0.0	0 0.0	0 0.0	0 0.0	0 0.0	0 0.0	79 60.9		
	パート・アルバイト等	325 100.0	12 3.7	44 13.5	66 20.3	46 14.2	16 4.9	4 1.2	1 0.3	0 0.0	0 0.0	0 0.0	0 0.0	0 0.0	0 0.0	0 0.0	0 0.0	136 41.9		
	会社役員	3 100.0	0 0.0	0 0.0	0 0.0	0 0.0	1 33.3	0 0.0	0 0.0	0 0.0	0 0.0	0 0.0	0 0.0	0 0.0	0 0.0	0 0.0	0 0.0	2 66.7		
	自営業	28 100.0	0 0.0	1 3.6	4 14.3	4 14.3	4 14.3	0 0.0	0 0.0	0 0.0	0 0.0	0 0.0	0 0.0	0 0.0	0 0.0	0 0.0	0 0.0	15 53.5		
	家族が経営する会社等で雇用	36 100.0	0 0.0	1 2.8	1 2.8	8 22.2	2 5.6	0 0.0	0 0.0	0 0.0	0 0.0	0 0.0	0 0.0	0 0.0	0 0.0	0 0.0	0 0.0	24 66.6		
	その他	43 100.0	4 9.3	5 11.6	2 4.7	3 7.0	9 20.9	1 2.3	0 0.0	1 2.3	0 0.0	0 0.0	0 0.0	0 0.0	0 0.0	0 0.0	0 0.0	18 41.9		
無回答	312 100.0	2 0.6	5 1.6	8 2.6	4 1.3	2 0.6	3 1.0	1 0.3	0 0.0	0 0.0	0 0.0	0 0.0	0 0.0	0 0.0	0 0.0	0 0.0	287 92.0			

問41 あなたの現在の預貯金額(財形貯蓄、株式・債権等を含む)を記入してください。(口(しかく)の中に数字を記入してください。)

		合計	50万円未満	150万円未満	110万円未満	210万円未満	220万円未満	320万円未満	330万円未満	430万円未満	440万円未満	540万円未満	550万円未満	650万円未満	760万円未満	870万円未満	800万円以上	無回答
		上段:実数 下段:割合																
全体		1,257 100.0	175 13.9	69 5.5	85 6.8	28 2.2	45 3.6	7 0.6	34 2.7	2 0.2	8 0.6	1 0.1	15 1.2	0 0.0	5 0.4	4 0.3	23 1.8	756 60.1
年齢別	19歳以下	17 100.0	5 29.4	1 5.9	0 0.0	0 0.0	0 0.0	0 0.0	0 0.0	0 0.0	0 0.0	0 0.0	0 0.0	0 0.0	0 0.0	0 0.0	0 0.0	11 64.7
	20歳～29歳	161 100.0	44 27.3	7 4.3	5 3.1	1 0.6	1 0.6	0 0.0	1 0.6	0 0.0	0 0.0	0 0.0	0 0.0	0 0.0	0 0.0	0 0.0	0 0.0	102 63.5
	30歳～39歳	472 100.0	55 11.7	39 8.3	38 8.1	15 3.2	14 3.0	5 1.1	8 1.7	0 0.0	4 0.8	1 0.2	1 0.2	0 0.0	3 0.6	2 0.4	6 1.3	281 59.4
	40歳～49歳	468 100.0	58 12.4	20 4.3	35 7.5	9 1.9	25 5.3	1 0.2	19 4.1	1 0.2	3 0.6	0 0.0	8 1.7	0 0.0	1 0.2	1 0.2	14 3.0	273 58.4
	50歳～59歳	112 100.0	11 9.8	2 1.8	6 5.4	3 2.7	4 3.6	1 0.9	5 4.5	1 0.9	1 0.9	0 0.0	5 4.5	0 0.0	1 0.9	0 0.0	3 2.7	69 61.4
	60歳以上	11 100.0	1 9.1	0 0.0	1 9.1	0 0.0	1 9.1	0 0.0	0 0.0	0 0.0	0 0.0	0 0.0	0 0.0	0 0.0	0 0.0	1 9.1	0 0.0	7 63.6
	無回答	16 100.0	1 6.3	0 0.0	0 0.0	0 0.0	0 0.0	0 0.0	1 6.3	0 0.0	0 0.0	0 0.0	1 6.3	0 0.0	0 0.0	0 0.0	0 0.0	13 81.1
	現在の雇用形態別	正規社員	380 100.0	57 15.0	29 7.6	29 7.6	11 2.9	18 4.7	5 1.3	19 5.0	2 0.5	6 1.6	0 0.0	9 2.4	0 0.0	5 1.3	4 1.1	14 3.7
派遣社員		130 100.0	14 10.8	4 3.1	9 6.9	4 3.1	6 4.6	0 0.0	1 0.8	0 0.0	0 0.0	0 0.0	0 0.0	0 0.0	0 0.0	0 0.0	1 0.8	91 69.9
パート・アルバイト等		325 100.0	71 21.8	27 8.3	24 7.4	7 2.2	11 3.4	1 0.3	10 3.1	0 0.0	0 0.0	0 0.0	3 0.9	0 0.0	0 0.0	0 0.0	5 1.5	166 51.1
会社役員		3 100.0	0 0.0	0 0.0	0 0.0	1 33.4	0 0.0	0 0.0	0 0.0	0 0.0	1 33.3	0 0.0	0 0.0	0 0.0	0 0.0	0 0.0	0 0.0	1 33.3
自営業		28 100.0	2 7.1	1 3.6	4 14.3	1 3.6	4 14.3	0 0.0	0 0.0	0 0.0	0 0.0	0 0.0	1 3.6	0 0.0	0 0.0	0 0.0	1 3.6	14 49.9
家族が経営する会社等で雇用		36 100.0	0 0.0	3 8.3	5 13.9	1 2.8	0 0.0	0 0.0	1 2.8	0 0.0	0 0.0	0 0.0	0 0.0	0 0.0	0 0.0	0 0.0	1 2.8	25 69.4
その他		43 100.0	7 16.3	2 4.7	6 14.0	1 2.3	1 2.3	1 2.3	1 2.3	0 0.0	0 0.0	1 2.3	0 0.0	0 0.0	0 0.0	0 0.0	0 0.0	23 53.5
無回答		312 100.0	24 7.7	3 1.0	8 2.6	2 0.6	5 1.6	0 0.0	2 0.6	0 0.0	1 0.3	0 0.0	2 0.6	0 0.0	0 0.0	0 0.0	1 0.3	264 84.7

問42 あなたの現在の社会保険の加入状況は、次のどれに該当しますか。(社会保険の種別に応じ、あてはまる番号1つに○(まる)をつけてください。)

① 雇用保険

		合計	加入している	加入していない	無回答
		上段:実数 下段:割合			
全体		1,257 100.0	677 53.9	298 23.7	282 22.4
年齢別	19歳以下	17 100.0	1 5.9	7 41.2	9 52.9
	20歳～29歳	161 100.0	51 31.7	59 36.6	51 31.7
	30歳～39歳	472 100.0	276 58.4	99 21.0	97 20.6
	40歳～49歳	468 100.0	283 60.4	100 21.4	85 18.2
	50歳～59歳	112 100.0	55 49.1	29 25.9	28 25.0
	60歳以上	11 100.0	3 27.3	2 18.2	6 54.5
	無回答	16 100.0	8 50.0	2 12.5	6 37.5
現在の雇用形態別	正規社員	380 100.0	365 96.1	5 1.3	10 2.6
	派遣社員	130 100.0	76 58.5	29 22.3	25 19.2
	パート・アルバイト等	325 100.0	184 56.7	122 37.5	19 5.8
	会社役員	3 100.0	2 66.7	1 33.3	0 0.0
	自営業	28 100.0	1 3.6	21 75.0	6 21.4
	家族が経営する会社等で雇用	36 100.0	6 16.7	26 72.2	4 11.1
	その他	43 100.0	27 62.8	13 30.2	3 7.0
	無回答	312 100.0	16 5.1	81 26.0	215 68.9

② 健康保険

		合計	い等健会被 る(保け用 に共、ん保 加入済、者 して組、協 合)	加国 入民 して健 いる康 保 険 に	そ の 他	加 入 し て い な い	無 回 答
上段:実数 下段:割合							
全体		1,257 100.0	584 46.4	338 26.9	8 0.6	46 3.7	281 22.4
年齢別	19歳以下	17 100.0	1 5.9	5 29.4	0 0.0	4 23.5	7 41.2
	20歳～29歳	161 100.0	35 21.7	59 36.7	3 1.9	11 6.8	53 32.9
	30歳～39歳	472 100.0	229 48.5	131 27.8	3 0.6	15 3.2	94 19.9
	40歳～49歳	468 100.0	260 55.6	114 24.4	1 0.2	10 2.1	83 17.7
	50歳～59歳	112 100.0	50 44.6	26 23.2	1 0.9	4 3.6	31 27.7
	60歳以上	11 100.0	2 18.2	2 18.2	0 0.0	0 0.0	7 63.6
	無回答	16 100.0	7 43.7	1 6.3	0 0.0	2 12.5	6 37.5
	現在の 雇用 形態別	正規社員	380 100.0	342 90.0	15 3.9	4 1.1	1 0.3
派遣社員		130 100.0	61 46.9	32 24.6	1 0.8	9 6.9	27 20.8
パート・アルバイト等		325 100.0	125 38.5	158 48.6	2 0.6	19 5.8	21 6.5
会社役員		3 100.0	3 100.0	0 0.0	0 0.0	0 0.0	0 0.0
自営業		28 100.0	3 10.7	24 85.7	0 0.0	0 0.0	1 3.6
家族が経営する会社等 で雇用		36 100.0	8 22.2	24 66.7	0 0.0	1 2.8	3 8.3
その他		43 100.0	26 60.4	11 25.6	1 2.3	3 7.0	2 4.7
無回答		312 100.0	16 5.1	74 23.7	0 0.0	13 4.2	209 67.0

③ 公的年金

		合計	入 被 用 者 年 金 に 加	国 民 年 金 に 加 入 し て い る	加 入 し て い ない	無 回 答
上段:実数 下段:割合						
全体		1,257 100.0	474 37.8	301 23.9	112 8.9	370 29.4
年齢別	19歳以下	17 100.0	0 0.0	5 29.4	3 17.6	9 53.0
	20歳～29歳	161 100.0	24 14.9	54 33.5	22 13.7	61 37.9
	30歳～39歳	472 100.0	192 40.6	116 24.6	38 8.1	126 26.7
	40歳～49歳	468 100.0	207 44.3	98 20.9	40 8.5	123 26.3
	50歳～59歳	112 100.0	45 40.3	23 20.5	8 7.1	36 32.1
	60歳以上	11 100.0	2 18.2	3 27.3	0 0.0	6 54.5
	無回答	16 100.0	4 25.0	2 12.5	1 6.3	9 56.2
現在の 雇用 形態別	正規社員	380 100.0	279 73.4	22 5.8	20 5.3	59 15.5
	派遣社員	130 100.0	60 46.2	31 23.8	9 6.9	30 23.1
	パート・アルバイト等	325 100.0	96 29.5	132 40.7	54 16.6	43 13.2
	会社役員	3 100.0	3 100.0	0 0.0	0 0.0	0 0.0
	自営業	28 100.0	1 3.6	18 64.3	3 10.7	6 21.4
	家族が経営する会社等 で雇用	36 100.0	5 13.9	25 69.4	2 5.6	4 11.1
	その他	43 100.0	20 46.5	11 25.6	5 11.6	7 16.3
	無回答	312 100.0	10 3.2	62 19.9	19 6.1	221 70.8

問43 あなたの家計の状態は、次のどれに該当しますか。(あてはまる番号1つに○(まる)をつけてください。)

		合計	十分 余裕が ある	ある 程度 余裕が ある	時々 赤字に なる	いつも 赤字で ある	分 から ない	無 回 答
		上段:実数 下段:割合						
全体		1,257 100.0	4 0.3	128 10.2	402 32.0	375 29.8	103 8.2	245 19.5
年齢別	19歳以下	17 100.0	0 0.0	1 5.9	4 23.5	2 11.8	3 17.6	7 41.2
	20歳～29歳	161 100.0	1 0.6	6 3.7	46 28.6	45 28.0	14 8.7	49 30.4
	30歳～39歳	472 100.0	1 0.2	50 10.6	172 36.5	129 27.3	40 8.5	80 16.9
	40歳～49歳	468 100.0	1 0.2	51 10.9	142 30.3	165 35.3	38 8.1	71 15.2
	50歳～59歳	112 100.0	1 0.9	17 15.2	34 30.3	26 23.2	7 6.3	27 24.1
	60歳以上	11 100.0	0 0.0	2 18.2	2 18.2	2 18.2	0 0.0	5 45.4
	無回答	16 100.0	0 0.0	1 6.3	2 12.5	2 37.4	6 6.3	1 37.5
同居者の有無別	有り	588 100.0	1 0.2	71 12.1	182 30.9	136 23.1	75 12.8	123 20.9
	無し	633 100.0	3 0.5	55 8.7	219 34.6	239 37.7	28 4.4	89 14.1
	無回答	36 100.0	0 0.0	2 5.6	1 2.8	0 0.0	0 0.0	33 91.6
原因別	離婚	1,008 100.0	3 0.3	101 10.0	361 35.9	327 32.4	75 7.4	141 14.0
	未婚の母	100 100.0	1 1.0	8 8.0	26 26.0	39 39.0	16 16.0	10 10.0
	死別	53 100.0	0 0.0	18 34.0	15 28.3	5 9.4	9 17.0	6 11.3
	生死不明	0 0.0	0 0.0	0 0.0	0 0.0	0 0.0	0 0.0	0 0.0
	遺棄	1 100.0	0 0.0	0 0.0	0 0.0	1 100.0	0 0.0	0 0.0
	その他	9 100.0	0 0.0	1 11.1	0 0.0	3 33.4	2 22.2	3 33.3
	無回答	86 100.0	0 0.0	0 0.0	0 0.0	0 0.0	1 1.2	85 98.8
現在の雇用形態別	正規社員	380 100.0	3 0.8	70 18.4	150 39.4	131 34.5	23 6.1	3 0.8
	派遣社員	130 100.0	1 0.8	6 4.6	56 43.1	31 23.8	11 8.5	25 19.2
	パート・アルバイト等	325 100.0	0 0.0	23 7.1	132 40.6	133 40.9	28 8.6	9 2.8
	会社役員	3 100.0	0 0.0	2 66.7	1 33.3	0 0.0	0 0.0	0 0.0
	自営業	28 100.0	0 0.0	3 10.7	12 42.8	7 25.0	5 17.9	1 3.6
	家族が経営する会社等で雇用	36 100.0	0 0.0	8 22.2	8 22.2	4 11.1	12 33.4	4 11.1
	その他	43 100.0	0 0.0	4 9.3	12 27.9	19 44.2	8 18.6	0 0.0
	無回答	312 100.0	0 0.0	12 3.8	31 9.9	50 16.0	16 5.1	203 65.2

問44 現在不足している生活費はありますか。(あてはまる番号全てに○(まる)をつけてください。)

		合計	等(食費、被服費)	日常(生活費)	取得(技能、資格)	就職のための費用	事業開始、継続のための費用	通院、療養のため	用通学のための学費	子どもための学費	用塾、習い事の学費	子どもの学費	住宅新築、改築のための費用	用転居のための費用	その他	特にな	無回答								
		上段:実数	下段:割合																						
全体		1,257	543	93	20	114	376	382	99	138	47	156	262	-	43.2	7.4	1.6	9.1	29.9	30.4	7.9	11.0	3.7	12.4	20.8
年齢別	19歳以下	17	8	2	0	2	2	1	0	0	2	1	7	-	47.1	11.8	0.0	11.8	11.8	5.9	0.0	0.0	11.8	5.9	41.2
	20歳～29歳	161	75	16	0	11	25	27	6	26	7	14	49	-	46.6	9.9	0.0	6.8	15.5	16.8	3.7	16.1	4.3	8.7	30.4
	30歳～39歳	472	212	33	10	45	132	166	37	63	19	57	86	-	44.9	7.0	2.1	9.5	28.0	35.2	7.8	13.3	4.0	12.1	18.2
	40歳～49歳	468	201	35	9	47	171	149	37	41	11	64	80	-	42.9	7.5	1.9	10.0	36.5	31.8	7.9	8.8	2.4	13.7	17.1
	50歳～59歳	112	39	7	1	8	40	34	18	8	5	17	28	-	34.8	6.3	0.9	7.1	35.7	30.4	16.1	7.1	4.5	15.2	25.0
	60歳以上	11	4	0	0	0	2	2	0	0	2	2	5	-	36.4	0.0	0.0	0.0	18.2	18.2	0.0	0.0	18.2	18.2	45.5
	無回答	16	4	0	0	1	4	3	1	0	1	1	7	-	25.0	0.0	0.0	6.3	25.0	18.8	6.3	0.0	6.3	6.3	43.8
同居者の有無別	有り	588	230	37	11	48	158	150	57	48	24	97	132	-	39.1	6.3	1.9	8.2	26.9	25.5	9.7	8.2	4.1	16.5	22.4
	無し	633	313	56	9	66	217	232	41	90	23	58	97	-	49.4	8.8	1.4	10.4	34.3	36.7	6.5	14.2	3.6	9.2	15.3
	無回答	36	0	0	0	0	1	0	1	0	0	1	33	-	0.0	0.0	0.0	0.0	2.8	0.0	2.8	0.0	2.8	91.7	
現在の雇用形態別	正規社員	380	155	28	7	45	156	165	63	62	16	62	14	-	40.8	7.4	1.8	11.8	41.1	43.4	16.6	16.3	4.2	16.3	3.7
	派遣社員	130	74	7	1	9	44	34	4	9	4	15	26	-	56.9	5.4	0.8	6.9	33.8	26.2	3.1	6.9	3.1	11.5	20.0
	パート・アルバイト等	325	196	32	2	34	115	115	12	47	19	36	10	-	60.3	9.8	0.6	10.5	35.4	35.4	3.7	14.5	5.8	11.1	3.1
	会社役員	3	1	0	0	0	1	1	0	0	0	1	0	-	33.3	0.0	0.0	0.0	33.3	33.3	0.0	0.0	0.0	33.3	0.0
	自営業	28	12	2	6	1	5	10	4	2	0	5	1	-	42.9	7.1	21.4	3.6	17.9	35.7	14.3	7.1	0.0	17.9	3.6
	家族が経営する会社等で雇用	36	12	0	2	1	4	5	1	2	0	15	6	-	33.3	0.0	5.6	2.8	11.1	13.9	2.8	5.6	0.0	41.7	16.7
	その他	43	21	6	1	4	20	21	5	8	2	4	1	-	48.8	14.0	2.3	9.3	46.5	48.8	11.6	18.6	4.7	9.3	2.3
	無回答	312	72	18	1	20	31	31	10	8	6	18	204	-	23.1	5.8	0.3	6.4	9.9	9.9	3.2	2.6	1.9	5.8	65.4

7. 子どもの状況

問45 あなたは、お子さんとの団らんの時間はどれくらい確保できていますか。(平日と休日それぞれについて、あてはまる番号1つに○(まる)をつけてください。)

① 平日

		合計	全 く な い	3 0 分 未 満	未 満 3 0 分 〜 1 時 間	1 〜 2 時 間 未 満	2 〜 3 時 間 未 満	3 時 間 以 上	無 回 答
		上段:実数 下段:割合							
全体		1,257 100.0	46 3.7	134 10.7	197 15.7	234 18.6	184 14.6	209 16.6	253 20.1
年 齢 別	19歳以下	17 100.0	1 5.9	0 0.0	1 5.9	2 11.8	2 11.8	4 23.5	7 41.1
	20歳～29歳	161 100.0	8 5.0	10 6.2	12 7.5	14 8.7	24 14.9	42 26.1	51 31.6
	30歳～39歳	472 100.0	14 3.0	49 10.4	81 17.2	88 18.6	78 16.5	78 16.5	84 17.8
	40歳～49歳	468 100.0	17 3.6	57 12.2	79 16.9	106 22.6	71 15.2	68 14.5	70 15.0
	50歳～59歳	112 100.0	5 4.5	16 14.3	22 19.6	22 19.6	8 7.1	11 9.8	28 25.1
	60歳以上	11 100.0	1 9.1	2 18.2	0 0.0	1 9.1	0 0.0	2 18.2	5 45.4
	無回答	16 100.0	0 0.0	0 0.0	2 12.5	2 6.3	1 6.3	1 25.0	8 49.9

② 休日

		合計	全 く な い	3 0 分 未 満	未 満 3 0 分 〜 1 時 間	1 〜 2 時 間 未 満	2 〜 3 時 間 未 満	3 時 間 以 上	無 回 答
		上段:実数 下段:割合							
全体		1,257 100.0	20 1.6	36 2.9	75 6.0	147 11.7	174 13.8	552 43.9	253 20.1
年 齢 別	19歳以下	17 100.0	1 5.9	0 0.0	0 0.0	0 0.0	3 17.6	6 35.3	7 41.2
	20歳～29歳	161 100.0	2 1.2	2 1.2	9 5.6	11 6.8	10 6.2	76 47.3	51 31.7
	30歳～39歳	472 100.0	3 0.6	16 3.4	19 4.0	50 10.6	55 11.7	246 52.1	83 17.6
	40歳～49歳	468 100.0	10 2.1	12 2.6	31 6.6	61 13.0	93 19.9	190 40.6	71 15.2
	50歳～59歳	112 100.0	3 2.7	4 3.6	15 13.4	23 20.5	12 10.7	27 24.1	28 25.0
	60歳以上	11 100.0	1 9.1	2 18.2	0 0.0	1 9.1	0 0.0	2 18.2	5 45.4
	無回答	16 100.0	0 0.0	0 0.0	1 6.3	1 6.3	1 6.3	1 31.3	8 49.8

問46 あなたは、お子さんのことで何か悩みがありますか。(あてはまる番号全てに○(まる)をつけてください。)

		合計	育児	しつけ	勉強	進学	就職	病気	友人関係	非行	いじめ	その他	特にない	無回答
		上段:実数	下段:割合											
全体		1,257	272	327	361	431	129	95	182	40	85	47	198	247
		-	21.6	26.0	28.7	34.3	10.3	7.6	14.5	3.2	6.8	3.7	15.8	19.6
年齢別	19歳以下	17	8	5	2	3	0	1	1	0	1	1	1	7
		-	47.1	29.4	11.8	17.6	0.0	5.9	5.9	0.0	5.9	5.9	5.9	41.2
	20歳～29歳	161	58	59	21	13	4	7	11	5	6	3	25	50
		-	36.0	36.6	13.0	8.1	2.5	4.3	6.8	3.1	3.7	1.9	15.5	31.1
	30歳～39歳	472	144	151	161	152	25	41	81	16	32	15	68	81
		-	30.5	32.0	34.1	32.2	5.3	8.7	17.2	3.4	6.8	3.2	14.4	17.2
	40歳～49歳	468	57	101	139	207	81	36	77	14	36	24	83	69
		-	12.2	21.6	29.7	44.2	17.3	7.7	16.5	3.0	7.7	5.1	17.7	14.7
50歳～59歳	112	5	9	32	47	18	9	12	4	9	4	18	28	
	-	4.5	8.0	28.6	42.0	16.1	8.0	10.7	3.6	8.0	3.6	16.1	25.0	
60歳以上	11	0	1	0	2	0	1	0	1	0	0	1	5	
	-	0.0	9.1	0.0	18.2	0.0	9.1	0.0	9.1	0.0	0.0	9.1	45.5	
無回答	16	0	1	6	7	1	0	0	0	1	0	2	7	
	-	0.0	6.3	37.5	43.8	6.3	0.0	0.0	0.0	6.3	0.0	12.5	43.8	

問47 小学校入学前のお子さんをお持ちの方にお尋ねします。それ以外の方は、問48にお進みください。あなたが仕事などで家にいない場合、お子さんの面倒は誰がみていますか。(あてはまる番号全てに○(まる)をつけてください。)

		合計	園 園 保 育 所 、 認 定 こ ど も	職 場 の 託 児 所	同 居 の 家 族	実 家 の 家 族 、 親	友 人 、 知 人	近 所 の 人	そ の 他	お 子 さ ん ひ と り	無 回 答
		上段:実数 下段:割合									
全体		337 -	226 67.1	0 0.0	75 22.3	95 28.2	13 3.9	0 0.0	4 1.2	2 0.6	83 24.6
年齢別	19歳以下	14 -	7 50.0	0 0.0	3 21.4	4 28.6	0 0.0	0 0.0	0 0.0	0 0.0	5 35.7
	20歳～29歳	135 -	77 57.0	0 0.0	23 17.0	39 28.9	6 4.4	0 0.0	2 1.5	1 0.7	50 37.0
	30歳～39歳	154 -	116 75.3	0 0.0	37 24.0	46 29.9	7 4.5	0 0.0	2 1.3	0 0.0	23 14.9
	40歳～49歳	34 -	26 76.5	0 0.0	12 35.3	6 17.6	0 0.0	0 0.0	0 0.0	1 2.9	5 14.7
	50歳～59歳	0 -	0 0.0	0 0.0	0 0.0	0 0.0	0 0.0	0 0.0	0 0.0	0 0.0	0 0.0
	60歳以上	0 -	0 0.0	0 0.0	0 0.0	0 0.0	0 0.0	0 0.0	0 0.0	0 0.0	0 0.0
	無回答	0 -	0 0.0	0 0.0	0 0.0	0 0.0	0 0.0	0 0.0	0 0.0	0 0.0	0 0.0
	圏域別	熊本	131 -	78 59.5	0 0.0	25 19.1	35 26.7	5 3.8	0 0.0	3 2.3	2 1.5
宇城		21 -	13 61.9	0 0.0	5 23.8	7 33.3	0 0.0	0 0.0	0 0.0	0 0.0	6 28.6
玉名		37 -	31 83.8	0 0.0	9 24.3	12 32.4	3 8.1	0 0.0	0 0.0	0 0.0	5 13.5
鹿本		12 -	9 75.0	0 0.0	2 16.7	6 50.0	1 8.3	0 0.0	1 8.3	0 0.0	2 16.7
菊池		27 -	17 63.0	0 0.0	3 11.1	10 37.0	1 3.7	0 0.0	0 0.0	0 0.0	7 25.9
阿蘇		13 -	5 38.5	0 0.0	6 46.2	0 0.0	0 0.0	0 0.0	0 0.0	0 0.0	5 38.5
上益城		13 -	12 92.3	0 0.0	5 38.5	2 15.4	1 7.7	0 0.0	0 0.0	0 0.0	1 7.7
八代		31 -	24 77.4	0 0.0	7 22.6	9 29.0	1 3.2	0 0.0	0 0.0	0 0.0	4 12.9
芦北		12 -	9 75.0	0 0.0	4 33.3	1 8.3	0 0.0	0 0.0	0 0.0	0 0.0	3 25.0
球磨		17 -	13 76.5	0 0.0	4 23.5	7 41.2	1 5.9	0 0.0	0 0.0	0 0.0	1 5.9
天草		23 -	15 65.2	0 0.0	5 21.7	6 26.1	0 0.0	0 0.0	0 0.0	0 0.0	5 21.7
有就 無業 別の		就業している	238 -	197 82.8	0 0.0	64 26.9	82 34.5	11 4.6	0 0.0	3 1.3	2 0.8
	就業していない	99 -	29 29.3	0 0.0	11 11.1	13 13.1	2 2.0	0 0.0	1 1.0	0 0.0	62 62.6

問48 小学校1～3年生のお子さんをお持ちの方にお尋ねします。それ以外の方は、問49にお進みください。お子さんは、学校が終わってから夕食までの間、主に誰と過ごしていますか。(あてはまる番号全てに○(まる)をつけてください。)

		合計	放 課 後 の 支 援 員	塾 や 習 事 等 の 先 生	同 居 の 家 族	実 家 人 の 家 族 、 親	友 人 、 知 人	近 所 の 人	そ の 他	お 子 さ ん ひ と り	無 回 答
		上段:実数 下段:割合									
全体		290	158	17	102	57	37	5	14	25	46
		-	54.5	5.9	35.2	19.7	12.8	1.7	4.8	8.6	15.9
年齢別	19歳以下	0	0	0	0	0	0	0	0	0	0
		-	0.0	0.0	0.0	0.0	0.0	0.0	0.0	0.0	0.0
	20歳～29歳	31	23	2	5	6	2	0	1	4	5
		-	74.2	6.5	16.1	19.4	6.5	0.0	3.2	12.9	16.1
	30歳～39歳	188	97	7	68	39	25	4	9	14	33
		-	51.6	3.7	36.2	20.7	13.3	2.1	4.8	7.4	17.6
	40歳～49歳	66	35	7	26	12	8	1	3	5	8
		-	53.0	10.6	39.4	18.2	12.1	1.5	4.5	7.6	12.1
50歳～59歳	4	2	1	2	0	1	0	1	1	0	
	-	50.0	25.0	50.0	0.0	25.0	0.0	25.0	25.0	0.0	
60歳以上	0	0	0	0	0	0	0	0	0	0	
	-	0.0	0.0	0.0	0.0	0.0	0.0	0.0	0.0	0.0	
無回答	1	1	0	1	0	1	0	0	1	0	
	-	100.0	0.0	100.0	0.0	100.0	0.0	0.0	100.0	0.0	
圏域別	熊本	96	59	3	35	18	15	2	6	6	18
		-	61.5	3.1	36.5	18.8	15.6	2.1	6.3	6.3	18.8
	宇城	18	11	2	7	2	1	0	1	0	2
		-	61.1	11.1	38.9	11.1	5.6	0.0	5.6	0.0	11.1
	玉名	35	20	1	13	11	5	0	0	3	5
		-	57.1	2.9	37.1	31.4	14.3	0.0	0.0	8.6	14.3
	鹿本	7	6	0	1	3	0	0	1	1	0
		-	85.7	0.0	14.3	42.9	0.0	0.0	14.3	14.3	0.0
	菊池	28	15	0	3	7	4	1	1	2	4
		-	53.6	0.0	10.7	25.0	14.3	3.6	3.6	7.1	14.3
	阿蘇	18	7	2	10	2	2	0	0	1	2
		-	38.9	11.1	55.6	11.1	11.1	0.0	0.0	5.6	11.1
上益城	12	6	2	3	0	1	0	1	2	3	
	-	50.0	16.7	25.0	0.0	8.3	0.0	8.3	16.7	25.0	
八代	25	8	2	10	4	5	1	2	3	3	
	-	32.0	8.0	40.0	16.0	20.0	4.0	8.0	12.0	12.0	
芦北	10	6	1	4	1	1	0	0	2	2	
	-	60.0	10.0	40.0	10.0	10.0	0.0	0.0	20.0	20.0	
球磨	23	13	2	14	4	2	1	1	5	4	
	-	56.5	8.7	60.9	17.4	8.7	4.3	4.3	21.7	17.4	
天草	18	7	2	2	5	1	0	1	0	3	
	-	38.9	11.1	11.1	27.8	5.6	0.0	5.6	0.0	16.7	
有就 無業 別の	就業している	235	151	14	92	51	31	4	10	19	15
		-	64.3	6.0	39.1	21.7	13.2	1.7	4.3	8.1	6.4
	就業していない	55	7	3	10	6	6	1	4	6	31
		-	12.7	5.5	18.2	10.9	10.9	1.8	7.3	10.9	56.4

問51 小学生から高校生までのお子さんをお持ちの方にお尋ねします。それ以外の方は、問53にお進みください。おさんは、学習塾や予備校に通っていますか(あてはまる番号1つに○(まる)をつけてください。)

		合計	通 つ て い る	通 つ て い な い	無 回 答	
上段:実数 下段:割合						
全体		978 100.0	236 24.1	562 57.5	180 18.4	
圏 域 別	熊本	372 100.0	104 28.0	187 50.2	81 21.8	
	宇城	68 100.0	24 35.3	35 51.5	9 13.2	
	玉名	100 100.0	21 21.0	62 62.0	17 17.0	
	鹿本	30 100.0	7 23.3	13 43.4	10 33.3	
	菊池	97 100.0	20 20.6	60 61.9	17 17.5	
	阿蘇	51 100.0	7 13.7	40 78.5	4 7.8	
	上益城	48 100.0	11 22.9	31 64.6	6 12.5	
	八代	66 100.0	14 21.2	42 63.6	10 15.2	
	芦北	24 100.0	5 20.8	16 66.7	3 12.5	
	球磨	71 100.0	10 14.1	48 67.6	13 18.3	
	天草	51 100.0	13 25.5	28 54.9	10 19.6	
	就 学 状 況 別 子 ど も の	小学校1～3年生	290 100.0	49 16.9	188 64.8	53 18.3
		小学校4～6年生	292 100.0	72 24.7	165 56.5	55 18.8
中学生		350 100.0	123 35.1	175 50.0	52 14.9	
高校生		326 100.0	70 21.5	203 62.2	53 16.3	

問52 問51で「2. 通っていない」と回答した方にお尋ねします。それ以外の方は、問53にお進みください。お子さんが学習塾や予備校に通っていない理由は何ですか。(あてはまる番号全てに○(まる)をつけてください。)

		合計	い 部 活 動 等 で 忙 し	難 し い せ る こ と が	通 済 的 な 理 由 で	分 か ら 学 習 が で き な い	通 わ な く も と い う か	特 に 理 由 は な い	そ の 他	無 回 答
全体		562	128	358	68	139	104	55	2	
		-	22.8	63.7	12.1	24.7	18.5	9.8	0.4	
就 学 状 況 別 子 ど も の	小学校1～3年生	188	20	106	34	42	54	15	1	
		-	10.6	56.4	18.1	22.3	28.7	8.0	0.5	
	小学校4～6年生	165	54	123	17	41	24	23	1	
		-	32.7	74.5	10.3	24.8	14.5	13.9	0.6	
	中学生	175	46	136	11	52	15	15	0	
		-	26.3	77.7	6.3	29.7	8.6	8.6	0.0	
	高校生	203	60	133	19	44	30	14	1	
		-	29.6	65.5	9.4	21.7	14.8	6.9	0.5	

問53 高校生以上のお子さんをお持ちの方にお尋ねします。それ以外の方は、問54にお進みください。次のうち、お子さんの教育資金として充てているものはありますか。(あてはまる番号全てに○(まる)をつけてください。)

		合計	付 金	金 公	民 間	子 代	実 家	貯 金	そ 他	特 に な い	無 回 答
		上段:実数	母 子 福 祉 資 金 貸	的 機 関 の 奨 学	間 の 奨 学 金	の アル バ	の 援 助	等			
		下段:割合	貸	の 奨 学	金	の アル バ	等				
全体		354	28	101	24	36	45	100	17	65	74
		-	7.9	28.5	6.8	10.2	12.7	28.2	4.8	18.4	20.9
圏 域 別	熊本	154	15	49	14	20	24	54	7	15	34
		-	9.7	31.8	9.1	13.0	15.6	35.1	4.5	9.7	22.1
	宇城	22	1	6	3	2	0	5	0	7	3
		-	4.5	27.3	13.6	9.1	0.0	22.7	0.0	31.8	13.6
	玉名	36	3	12	1	3	7	8	0	7	7
		-	8.3	33.3	2.8	8.3	19.4	22.2	0.0	19.4	19.4
	鹿本	6	0	1	0	0	0	1	0	2	3
		-	0.0	16.7	0.0	0.0	0.0	16.7	0.0	33.3	50.0
	菊池	36	3	7	2	4	3	7	2	8	6
		-	8.3	19.4	5.6	11.1	8.3	19.4	5.6	22.2	16.7
	阿蘇	17	0	5	2	1	1	2	0	4	5
		-	0.0	29.4	11.8	5.9	5.9	11.8	0.0	23.5	29.4
	上益城	10	1	2	0	0	1	3	1	4	2
		-	10.0	20.0	0.0	0.0	10.0	30.0	10.0	40.0	20.0
八代	23	1	5	1	3	2	11	3	4	3	
	-	4.3	21.7	4.3	13.0	8.7	47.8	13.0	17.4	13.0	
芦北	8	2	2	0	1	2	5	1	2	0	
	-	25.0	25.0	0.0	12.5	25.0	62.5	12.5	25.0	0.0	
球磨	27	2	6	1	2	3	3	2	9	7	
	-	7.4	22.2	3.7	7.4	11.1	11.1	7.4	33.3	25.9	
天草	15	0	6	0	0	2	1	1	3	4	
	-	0.0	40.0	0.0	0.0	13.3	6.7	6.7	20.0	26.7	
就 学 状 況 別	子ども 高校生	326	27	94	20	30	43	92	13	63	68
		-	8.3	28.8	6.1	9.2	13.2	28.2	4.0	19.3	20.9
	短大、大学生	31	1	14	4	8	4	7	3	3	6
		-	3.2	45.2	12.9	25.8	12.9	22.6	9.7	9.7	19.4
その他の学生	31	2	9	4	6	4	12	3	2	4	
	-	6.5	29.0	12.9	19.4	12.9	38.7	9.7	6.5	12.9	

8. 生活状況

問54 現在のあなたの健康状態はいかがですか。(あてはまる番号1つに○(まる)をつけてください。)

		合計	よい	まあよい	普通	あまりよくない	よくない	無回答
上段:実数 下段:割合								
全体		1,257 100.0	170 13.5	267 21.2	346 27.5	192 15.3	31 2.5	251 20.0
年齢別	19歳以下	17 100.0	4 23.5	3 17.6	2 11.8	1 5.9	0 0.0	7 41.2
	20歳～29歳	161 100.0	20 12.4	28 17.4	45 28.0	15 9.3	2 1.2	51 31.7
	30歳～39歳	472 100.0	62 13.1	106 22.5	135 28.6	69 14.6	17 3.6	83 17.6
	40歳～49歳	468 100.0	72 15.4	107 22.9	123 26.2	86 18.4	9 1.9	71 15.2
	50歳～59歳	112 100.0	10 8.9	18 16.1	36 32.1	18 16.1	2 1.8	28 25.0
	60歳以上	11 100.0	1 9.1	2 18.2	1 9.1	1 9.1	1 9.1	5 45.4
	無回答	16 100.0	1 6.3	3 18.8	4 25.0	2 12.5	0 0.0	6 37.4

問55 母子世帯になった際に、どのようなことで困りましたか。(あてはまる番号全てに○(まる)をつけてください。)

		合計	工生活費の確保、 工面	子どもの養育、 教育	住居の確保	仕事の確保	相談相手がいなかった	家事の負担	その他	特に困らなかった	無回答
		上段:実数 下段:割合									
全体		1,257 -	733 58.3	595 47.3	246 19.6	350 27.8	144 11.5	293 23.3	43 3.4	96 7.6	252 20.0
年齢別	19歳以下	17 -	7 41.2	4 23.5	2 11.8	2 11.8	0 0.0	4 23.5	2 11.8	2 11.8	7 41.2
	20歳～29歳	161 -	88 54.7	66 41.0	22 13.7	34 21.1	11 6.8	28 17.4	2 1.2	13 8.1	51 31.7
	30歳～39歳	472 -	289 61.2	242 51.3	104 22.0	141 29.9	61 12.9	121 25.6	16 3.4	36 7.6	85 18.0
	40歳～49歳	468 -	279 59.6	223 47.6	100 21.4	136 29.1	61 13.0	116 24.8	18 3.8	34 7.3	70 15.0
	50歳～59歳	112 -	57 50.9	51 45.5	15 13.4	32 28.6	10 8.9	22 19.6	3 2.7	10 8.9	28 25.0
	60歳以上	11 -	4 36.4	2 18.2	0 0.0	1 9.1	0 0.0	0 0.0	1 9.1	1 9.1	5 45.5
	無回答	16 -	9 56.3	7 43.8	3 18.8	4 25.0	1 6.3	2 12.5	1 6.3	0 0.0	6 37.5
同居者の有無別	有り	588 -	312 53.1	267 45.4	70 11.9	159 27.0	60 10.2	112 19.0	24 4.1	51 8.7	128 21.8
	無し	633 -	420 66.4	326 51.5	176 27.8	190 30.0	83 13.1	180 28.4	18 2.8	45 7.1	91 14.4
	無回答	36 -	1 2.8	2 5.6	0 0.0	1 2.8	1 2.8	1 2.8	1 2.8	0 0.0	33 91.7
原因別	離婚	1,008 -	635 63.0	515 51.1	216 21.4	301 29.9	124 12.3	255 25.3	33 3.3	82 8.1	146 14.5
	未婚の母	100 -	71 71.0	54 54.0	26 26.0	43 43.0	11 11.0	26 26.0	4 4.0	7 7.0	10 10.0
	死別	53 -	22 41.5	23 43.4	2 3.8	6 11.3	8 15.1	10 18.9	5 9.4	6 11.3	7 13.2
	生死不明	0 -	0 0.0	0 0.0	0 0.0	0 0.0	0 0.0	0 0.0	0 0.0	0 0.0	0 0.0
	遺棄	1 -	1 100.0	1 100.0	1 100.0	0 0.0	1 100.0	1 100.0	0 0.0	0 0.0	0 0.0
	その他	9 -	4 44.4	2 22.2	1 11.1	0 0.0	0 0.0	1 11.1	1 11.1	1 11.1	3 33.3
	無回答	86 -	0 0.0	0 0.0	0 0.0	0 0.0	0 0.0	0 0.0	0 0.0	0 0.0	86 100.0

問56 現在生活するうえで、何か悩み等がありますか。(あてはまる番号全てに○(まる)をつけてください。)

		合計	工生活費の確保、	教育子どもの養育、	住居の確保	仕事の確保	い相談相手がいな	家事の負担	その他	特にない	無回答
		上段:実数	下段:割合								
全体		1,257	631	522	115	151	62	169	63	190	252
		-	50.2	41.5	9.1	12.0	4.9	13.4	5.0	15.1	20.0
年齢別	19歳以下	17	7	5	0	2	0	3	2	2	7
		-	41.2	29.4	0.0	11.8	0.0	17.6	11.8	11.8	41.2
	20歳～29歳	161	82	57	10	16	8	17	3	14	51
		-	50.9	35.4	6.2	9.9	5.0	10.6	1.9	8.7	31.7
	30歳～39歳	472	248	212	44	66	22	74	26	68	85
		-	52.5	44.9	9.3	14.0	4.7	15.7	5.5	14.4	18.0
	40歳～49歳	468	233	197	52	52	21	59	25	87	70
		-	49.8	42.1	11.1	11.1	4.5	12.6	5.3	18.6	15.0
50歳～59歳	112	52	44	7	13	9	14	6	14	28	
	-	46.4	39.3	6.3	11.6	8.0	12.5	5.4	12.5	25.0	
60歳以上	11	3	2	0	0	0	1	0	3	5	
	-	27.3	18.2	0.0	0.0	0.0	9.1	0.0	27.3	45.5	
無回答	16	6	5	2	2	2	1	1	2	6	
	-	37.5	31.3	12.5	12.5	12.5	6.3	6.3	12.5	37.5	
同居者の有無別	有り	588	261	221	50	60	25	54	25	108	128
		-	44.4	37.6	8.5	10.2	4.3	9.2	4.3	18.4	21.8
	無し	633	369	301	65	91	37	115	36	81	91
		-	58.3	47.6	10.3	14.4	5.8	18.2	5.7	12.8	14.4
無回答	36	1	0	0	0	0	0	2	1	33	
	-	2.8	0.0	0.0	0.0	0.0	0.0	5.6	2.8	91.7	
原因別	離婚	1,008	541	448	99	126	51	138	50	160	147
		-	53.7	44.4	9.8	12.5	5.1	13.7	5.0	15.9	14.6
	未婚の母	100	69	58	13	20	6	21	8	10	9
		-	69.0	58.0	13.0	20.0	6.0	21.0	8.0	10.0	9.0
	死別	53	17	14	1	4	4	8	5	17	7
		-	32.1	26.4	1.9	7.5	7.5	15.1	9.4	32.1	13.2
	生死不明	0	0	0	0	0	0	0	0	0	0
		-	0.0	0.0	0.0	0.0	0.0	0.0	0.0	0.0	0.0
遺棄	1	1	1	1	0	1	1	0	0	0	
	-	100.0	100.0	100.0	0.0	100.0	100.0	0.0	0.0	0.0	
その他	9	3	1	1	1	0	1	0	3	3	
	-	33.3	11.1	11.1	11.1	0.0	11.1	0.0	33.3	33.3	
無回答	86	0	0	0	0	0	0	0	0	86	
	-	0.0	0.0	0.0	0.0	0.0	0.0	0.0	0.0	100.0	

問57 あなたは、悩みや子育ての相談等ができる人はいますか。(あてはまる番号1つに○(まる)をつけてください。)

		合計	いる	い欲相 し談 いでき る人 なが	要相 ない する 人は 必	無 回 答
		上段:実数 下段:割合				
全体		1,257 100.0	765 60.9	159 12.6	84 6.7	249 19.8
年 齢 別	19歳以下	17 100.0	8 47.0	0 0.0	2 11.8	7 41.2
	20歳～29歳	161 100.0	88 54.6	17 10.6	6 3.7	50 31.1
	30歳～39歳	472 100.0	308 65.2	56 11.9	25 5.3	83 17.6
	40歳～49歳	468 100.0	295 63.0	62 13.2	41 8.8	70 15.0
	50歳～59歳	112 100.0	55 49.1	20 17.9	9 8.0	28 25.0
	60歳以上	11 100.0	4 36.4	1 9.1	1 9.1	5 45.4
	無回答	16 100.0	7 43.7	3 18.8	0 0.0	6 37.5

問58 あなたは、何か困った問題が起こった際に、誰に相談しますか(したいですか)。(あてはまる番号全てに○(まる)をつけてください。)

		合計	家族 や親 戚の 人	友 人、 知 人	行 政 機 関	団 体 母 子・ 父 子 福 祉	民 間 団 体	委 員 生 委 員、 児 童	そ の 他	自 分 で 解 決 す る	無 回 答
		上段:実数 下段:割合									
全体		1,257 -	733 58.3	633 50.4	106 8.4	38 3.0	9 0.7	13 1.0	37 2.9	347 27.6	249 19.8
年 齢 別	19歳以下	17 -	8 47.1	4 23.5	2 11.8	1 5.9	0 0.0	1 5.9	0 0.0	1 5.9	7 41.2
	20歳～29歳	161 -	73 45.3	81 50.3	11 6.8	7 4.3	1 0.6	2 1.2	3 1.9	33 20.5	50 31.1
	30歳～39歳	472 -	300 63.6	248 52.5	41 8.7	15 3.2	5 1.1	5 1.1	12 2.5	122 25.8	84 17.8
	40歳～49歳	468 -	281 60.0	247 52.8	41 8.8	14 3.0	3 0.6	2 0.4	14 3.0	146 31.2	69 14.7
	50歳～59歳	112 -	61 54.5	46 41.1	10 8.9	1 0.9	0 0.0	3 2.7	7 6.3	40 35.7	28 25.0
	60歳以上	11 -	4 36.4	2 18.2	0 0.0	0 0.0	0 0.0	0 0.0	1 9.1	3 27.3	5 45.5
	無回答	16 -	6 37.5	5 31.3	1 6.3	0 0.0	0 0.0	0 0.0	0 0.0	2 12.5	6 37.5
	圏 域 別	熊本	502 -	256 51.0	217 43.2	36 7.2	11 2.2	3 0.6	4 0.8	14 2.8	136 27.1
宇城		82 -	49 59.8	50 61.0	6 7.3	4 4.9	0 0.0	0 0.0	3 3.7	27 32.9	12 14.6
玉名		124 -	80 64.5	63 50.8	13 10.5	3 2.4	0 0.0	2 1.6	4 3.2	33 26.6	20 16.1
鹿本		36 -	17 47.2	18 50.0	3 8.3	1 2.8	1 2.8	0 0.0	1 2.8	10 27.8	12 33.3
菊池		119 -	64 53.8	64 53.8	11 9.2	7 5.9	2 1.7	2 1.7	2 1.7	37 31.1	18 15.1
阿蘇		60 -	45 75.0	30 50.0	5 8.3	1 1.7	0 0.0	0 0.0	2 3.3	13 21.7	5 8.3
上益城		56 -	39 69.6	30 53.6	6 10.7	4 7.1	2 3.6	0 0.0	2 3.6	19 33.9	3 5.4
八代		94 -	62 66.0	54 57.4	10 10.6	2 2.1	1 1.1	4 4.3	3 3.2	26 27.7	10 10.6
芦北		34 -	20 58.8	19 55.9	3 8.8	1 2.9	0 0.0	0 0.0	0 0.0	9 26.5	6 17.6
球磨		82 -	54 65.9	47 57.3	6 7.3	3 3.7	0 0.0	1 1.2	5 6.1	23 28.0	12 14.6
天草		68 -	47 69.1	41 60.3	7 10.3	1 1.5	0 0.0	0 0.0	1 1.5	14 20.6	11 16.2

9. 福祉施策に関する状況

問59 あなたは、母子世帯になった際に、児童扶養手当などの各種支援制度等について、どのような方法で知りましたか(調べましたか)。(あてはまる番号全てに○(まる)をつけてください。)

		合計	家族 や親 戚の 人	友 人、 知 人	行 政 機 関	団 体 母 子・ 父 子 福 祉	民 間 団 体	委 員 民 生 委 員、 児 童	新 聞、 テ レ ビ	イ ン タ ー ネ ッ ト	そ の 他	無 回 答
		上段:実数 下段:割合										
全体		1,257 -	258 20.5	320 25.5	651 51.8	36 2.9	13 1.0	28 2.2	16 1.3	203 16.1	60 4.8	254 20.2
年齢別	19歳以下	17 -	5 29.4	5 29.4	1 5.9	0 0.0	0 0.0	0 0.0	1 5.9	2 11.8	0 0.0	7 41.2
	20歳～29歳	161 -	41 25.5	52 32.3	56 34.8	3 1.9	2 1.2	2 1.2	1 0.6	39 24.2	3 1.9	50 31.1
	30歳～39歳	472 -	112 23.7	122 25.8	242 51.3	13 2.8	3 0.6	9 1.9	4 0.8	93 19.7	24 5.1	88 18.6
	40歳～49歳	468 -	73 15.6	111 23.7	281 60.0	13 2.8	8 1.7	13 2.8	6 1.3	56 12.0	29 6.2	69 14.7
	50歳～59歳	112 -	20 17.9	26 23.2	63 56.3	6 5.4	0 0.0	4 3.6	4 3.6	11 9.8	3 2.7	28 25.0
	60歳以上	11 -	3 27.3	2 18.2	2 18.2	0 0.0	0 0.0	0 0.0	0 0.0	1 9.1	1 9.1	6 54.5
	無回答	16 -	4 25.0	2 12.5	6 37.5	1 6.3	0 0.0	0 0.0	0 0.0	1 6.3	0 0.0	6 37.5
	圏域別	熊本	502 -	98 19.5	127 25.3	227 45.2	8 1.6	2 0.4	4 0.8	7 1.4	79 15.7	20 4.0
宇城		82 -	17 20.7	22 26.8	48 58.5	3 3.7	1 1.2	2 2.4	2 2.4	13 15.9	3 3.7	13 15.9
玉名		124 -	28 22.6	31 25.0	67 54.0	3 2.4	2 1.6	3 2.4	1 0.8	20 16.1	5 4.0	20 16.1
鹿本		36 -	3 8.3	8 22.2	19 52.8	0 0.0	1 2.8	0 0.0	0 0.0	6 16.7	2 5.6	12 33.3
菊池		119 -	16 13.4	25 21.0	63 52.9	7 5.9	1 0.8	4 3.4	2 1.7	22 18.5	9 7.6	19 16.0
阿蘇		60 -	19 31.7	13 21.7	31 51.7	1 1.7	0 0.0	1 1.7	1 1.7	8 13.3	3 5.0	5 8.3
上益城		56 -	12 21.4	14 25.0	37 66.1	4 7.1	3 5.4	2 3.6	2 3.6	13 23.2	3 5.4	3 5.4
八代		94 -	21 22.3	27 28.7	53 56.4	4 4.3	1 1.1	4 4.3	1 1.1	13 13.8	7 7.4	10 10.6
芦北		34 -	9 26.5	10 29.4	16 47.1	2 5.9	0 0.0	0 0.0	0 0.0	9 26.5	2 5.9	5 14.7
球磨		82 -	18 22.0	28 34.1	48 58.5	2 2.4	1 1.2	6 7.3	0 0.0	13 15.9	5 6.1	12 14.6
天草		68 -	17 25.0	15 22.1	42 61.8	2 2.9	1 1.5	2 2.9	0 0.0	7 10.3	1 1.5	12 17.6

問60 あなたは、母子世帯への各種支援制度等の情報提供や相談窓口について、どのようなことを期待しますか(あてはまる番号全てに○(まる)をつけてください。)

		合計	1ヶ所 で受け られる	様々な 場所で 相談が 受けら れる	身近な 場所で 相談が 受けら れる	必要な 情報が 得られ る	必要に 情報 が定	が得ら れる 情報 が不 十分	窓口 に行 か な い	内容 が 不 明 な り	分 か り や す い な い	質 向 上	窓 口 担 当 者 の 資 質	そ の 他	特 に 期 待 し な い	無 回 答
		上段:実数 下段:割合														
全体		1,257 -	364 29.0	304 24.2	307 24.4	398 31.7	284 22.6	179 14.2	46 3.7	149 11.9	270 21.5					
年齢別	19歳以下	17 -	3 17.6	0 0.0	2 11.8	0 0.0	4 23.5	1 5.9	0 0.0	3 17.6	7 41.2					
	20歳～29歳	161 -	33 20.5	28 17.4	29 18.0	37 23.0	30 18.6	18 11.2	5 3.1	27 16.8	51 31.7					
	30歳～39歳	472 -	145 30.7	123 26.1	144 30.5	176 37.3	116 24.6	79 16.7	13 2.8	46 9.7	94 19.9					
	40歳～49歳	468 -	143 30.6	129 27.6	112 23.9	157 33.5	109 23.3	65 13.9	21 4.5	57 12.2	76 16.2					
	50歳～59歳	112 -	36 32.1	23 20.5	18 16.1	25 22.3	20 17.9	12 10.7	6 5.4	12 10.7	29 25.9					
	60歳以上	11 -	2 18.2	0 0.0	0 0.0	0 0.0	3 27.3	2 18.2	1 9.1	0 0.0	6 54.5					
	無回答	16 -	2 12.5	1 6.3	2 12.5	3 18.8	2 12.5	2 12.5	0 0.0	4 25.0	7 43.8					

問61 あなたは、母子世帯の自立と生活の安定を図るため、行政に要望したいことはありますか。(あてはまる番号全てに○(まる)をつけてください。)

		合計	職業 訓練や雇 用の拡充	手当 や給付金 等の充 実	保 育所等 の整備	相 談窓 口の充 実	実 知(支 援制 度等 の充 実)	支 援制 度等 の充 実	講 演会 や学 習会 の催 催	そ の 他	特 に 要 望 は な い	無 回 答
		上段:実数 下段:割合										
全体		1,257 -	281 22.4	774 61.6	175 13.9	217 17.3	267 21.2	56 4.5	38 3.0	106 8.4	260 20.7	
年齢別	19歳以下	17 -	2 11.8	6 35.3	2 11.8	0 0.0	1 5.9	0 0.0	0 0.0	2 11.8	7 41.2	
	20歳～29歳	161 -	30 18.6	85 52.8	26 16.1	21 13.0	18 11.2	7 4.3	3 1.9	15 9.3	52 32.3	
	30歳～39歳	472 -	108 22.9	306 64.8	82 17.4	83 17.6	97 20.6	21 4.4	20 4.2	35 7.4	86 18.2	
	40歳～49歳	468 -	113 24.1	308 65.8	54 11.5	84 17.9	121 25.9	25 5.3	9 1.9	44 9.4	74 15.8	
	50歳～59歳	112 -	26 23.2	56 50.0	9 8.0	25 22.3	25 22.3	2 1.8	5 4.5	9 8.0	29 25.9	
	60歳以上	11 -	1 9.1	4 36.4	1 9.1	2 18.2	2 18.2	1 9.1	1 9.1	0 0.0	6 54.5	
	無回答	16 -	1 6.3	9 56.3	1 6.3	2 12.5	3 18.8	0 0.0	0 0.0	1 6.3	6 37.5	
	圏域別	熊本	502 -	89 17.7	262 52.2	55 11.0	68 13.5	77 15.3	15 3.0	14 2.8	50 10.0	145 28.9
宇城		82 -	16 19.5	56 68.3	13 15.9	13 15.9	21 25.6	3 3.7	4 4.9	8 9.8	13 15.9	
玉名		124 -	29 23.4	82 66.1	22 17.7	22 17.7	30 24.2	6 4.8	3 2.4	11 8.9	22 17.7	
鹿本		36 -	10 27.8	20 55.6	6 16.7	10 27.8	9 25.0	0 0.0	2 5.6	1 2.8	12 33.3	
菊池		119 -	36 30.3	73 61.3	21 17.6	22 18.5	30 25.2	14 11.8	4 3.4	8 6.7	19 16.0	
阿蘇		60 -	11 18.3	45 75.0	9 15.0	11 18.3	14 23.3	2 3.3	2 3.3	4 6.7	6 10.0	
上益城		56 -	19 33.9	48 85.7	12 21.4	17 30.4	17 30.4	4 7.1	3 5.4	1 1.8	4 7.1	
八代		94 -	27 28.7	68 72.3	18 19.1	17 18.1	26 27.7	4 4.3	4 4.3	5 5.3	11 11.7	
芦北		34 -	8 23.5	25 73.5	3 8.8	7 20.6	5 14.7	1 2.9	0 0.0	2 5.9	5 14.7	
球磨		82 -	26 31.7	49 59.8	10 12.2	18 22.0	19 23.2	3 3.7	2 2.4	12 14.6	11 13.4	
天草		68 -	10 14.7	46 67.6	6 8.8	12 17.6	19 27.9	4 5.9	0 0.0	4 5.9	12 17.6	

問62 あなたは、次のような母子世帯への各種支援制度等について、利用したことはありますか。(各種支援制度等について、それぞれあてはまる番号1つに○(まる)をつけてください。)

① 福祉事務所

		合計	ある 利用 した こと が	今 後 利 用 し た い	な い 利 用 す る 必 要 は	知 ら な か っ た	無 回 答
		上段:実数 下段:割合					
全体		1,257 100.0	216 17.2	87 6.9	163 13.0	382 30.4	409 32.5
年齢別	19歳以下	17 100.0	3 17.6	2 11.8	2 11.8	2 11.8	8 47.0
	20歳～29歳	161 100.0	29 18.0	8 5.0	14 8.7	49 30.4	61 37.9
	30歳～39歳	472 100.0	68 14.4	33 7.0	55 11.7	163 34.5	153 32.4
	40歳～49歳	468 100.0	90 19.2	35 7.5	74 15.8	140 29.9	129 27.6
	50歳～59歳	112 100.0	20 17.9	8 7.1	16 14.3	24 21.4	44 39.3
	60歳以上	11 100.0	4 36.4	0 0.0	0 0.0	0 0.0	7 63.6
	無回答	16 100.0	2 12.5	1 6.3	2 12.5	4 25.0	7 43.7
圏域別	熊本	502 100.0	74 14.7	37 7.4	72 14.3	115 22.9	204 40.7
	宇城	82 100.0	13 15.9	2 2.4	7 8.5	36 43.9	24 29.3
	玉名	124 100.0	27 21.8	7 5.6	13 10.5	43 34.7	34 27.4
	鹿本	36 100.0	7 19.4	1 2.8	1 2.8	10 27.8	17 47.2
	菊池	119 100.0	22 18.5	6 5.0	12 10.1	42 35.3	37 31.1
	阿蘇	60 100.0	15 25.0	2 3.3	13 21.7	19 31.7	11 18.3
	上益城	56 100.0	14 25.0	2 3.6	7 12.5	26 46.4	7 12.5
	八代	94 100.0	10 10.6	9 9.6	12 12.8	40 42.5	23 24.5
	芦北	34 100.0	7 20.6	3 8.8	1 2.9	14 41.2	9 26.5
	球磨	82 100.0	13 15.9	10 12.2	14 17.1	20 24.4	25 30.4
	天草	68 100.0	14 20.6	8 11.8	11 16.2	17 25.0	18 26.4

② 熊本県母子家庭等就業・自立支援センター

		合計	ある 利用 した こと が	今 後 利 用 し た い	な い 利 用 す る 必 要 は	知 ら な か っ た	無 回 答
上段:実数 下段:割合							
全体		1,257 100.0	107 8.5	108 8.6	290 23.1	346 27.5	406 32.3
年齢別	19歳以下	17 100.0	1 5.9	1 5.9	4 23.5	3 17.6	8 47.1
	20歳～29歳	161 100.0	7 4.3	13 8.1	27 16.8	53 32.9	61 37.9
	30歳～39歳	472 100.0	36 7.6	38 8.1	103 21.8	142 30.1	153 32.4
	40歳～49歳	468 100.0	47 10.0	43 9.2	132 28.3	120 25.6	126 26.9
	50歳～59歳	112 100.0	15 13.4	12 10.7	18 16.1	24 21.4	43 38.4
	60歳以上	11 100.0	1 9.1	0 0.0	2 18.2	0 0.0	8 72.7
	無回答	16 100.0	0 0.0	1 6.3	4 25.0	4 25.0	7 43.7
圏域別	熊本	502 100.0	48 9.6	44 8.8	119 23.7	91 18.1	200 39.8
	宇城	82 100.0	8 9.8	4 4.9	17 20.7	31 37.8	22 26.8
	玉名	124 100.0	5 4.0	10 8.1	36 29.0	39 31.5	34 27.4
	鹿本	36 100.0	1 2.8	0 0.0	7 19.4	11 30.6	17 47.2
	菊池	119 100.0	16 13.4	13 10.9	22 18.5	31 26.1	37 31.1
	阿蘇	60 100.0	2 3.3	4 6.7	18 30.0	24 40.0	12 20.0
	上益城	56 100.0	11 19.6	5 8.9	10 17.9	24 42.9	6 10.7
	八代	94 100.0	6 6.4	13 13.8	17 18.1	33 35.1	25 26.6
	芦北	34 100.0	1 2.9	1 2.9	4 11.8	19 55.9	9 26.5
	球磨	82 100.0	5 6.1	9 11.0	18 22.0	24 29.3	26 31.6
	天草	68 100.0	4 5.9	5 7.4	22 32.3	19 27.9	18 26.5

③ 熊本市母子・父子福祉センター

		合計	ある 利用 した こと が	今 後 利 用 し た い	な い 利 用 す る 必 要 は	知 ら な か っ た	無 回 答
上段:実数 下段:割合							
全体		1,257 100.0	82 6.5	71 5.6	278 22.1	414 33.0	412 32.8
年齢別	19歳以下	17 100.0	0 0.0	1 5.9	5 29.4	3 17.6	8 47.1
	20歳～29歳	161 100.0	4 2.5	9 5.6	27 16.8	59 36.6	62 38.5
	30歳～39歳	472 100.0	28 5.9	29 6.1	91 19.3	168 35.6	156 33.1
	40歳～49歳	468 100.0	33 7.1	27 5.8	130 27.8	150 31.9	128 27.4
	50歳～59歳	112 100.0	16 14.3	5 4.5	20 17.9	28 25.0	43 38.3
	60歳以上	11 100.0	1 9.1	0 0.0	2 18.2	0 0.0	8 72.7
	無回答	16 100.0	0 0.0	0 0.0	3 18.8	6 37.5	7 43.7
圏域別	熊本	502 100.0	59 11.8	26 5.2	121 24.1	97 19.3	199 39.6
	宇城	82 100.0	8 9.8	0 0.0	14 17.1	38 46.3	22 26.8
	玉名	124 100.0	1 0.8	6 4.8	32 25.8	50 40.4	35 28.2
	鹿本	36 100.0	0 0.0	1 2.8	7 19.4	10 27.8	18 50.0
	菊池	119 100.0	7 5.9	8 6.7	20 16.8	45 37.8	39 32.8
	阿蘇	60 100.0	1 1.7	1 1.7	17 28.3	30 50.0	11 18.3
	上益城	56 100.0	1 1.8	7 12.5	11 19.6	28 50.0	9 16.1
	八代	94 100.0	1 1.1	10 10.6	18 19.1	39 41.5	26 27.7
	芦北	34 100.0	0 0.0	0 0.0	3 8.8	22 64.7	9 26.5
	球磨	82 100.0	1 1.2	7 8.5	17 20.7	31 37.9	26 31.7
	天草	68 100.0	3 4.4	5 7.4	18 26.5	24 35.2	18 26.5

④ ひとり親家庭等日常生活支援事業

		合計	ある 利用 した こと が	今 後 利 用 し た い	な い 利 用 す る 必 要 は	知 ら な か っ た	無 回 答
上段:実数 下段:割合							
全体		1,257 100.0	42 3.3	168 13.4	192 15.3	442 35.1	413 32.9
年齢別	19歳以下	17 100.0	0 0.0	6 35.3	1 5.9	2 11.8	8 47.0
	20歳～29歳	161 100.0	4 2.5	30 18.6	10 6.2	58 36.0	59 36.7
	30歳～39歳	472 100.0	11 2.3	75 15.9	50 10.6	180 38.1	156 33.1
	40歳～49歳	468 100.0	22 4.7	42 9.0	107 22.9	166 35.4	131 28.0
	50歳～59歳	112 100.0	4 3.6	14 12.5	20 17.9	30 26.8	44 39.2
	60歳以上	11 100.0	1 9.1	0 0.0	1 9.1	1 9.1	8 72.7
	無回答	16 100.0	0 0.0	1 6.3	3 18.8	5 31.3	7 43.6
圏域別	熊本	502 100.0	13 2.6	79 15.7	79 15.7	129 25.7	202 40.3
	宇城	82 100.0	4 4.9	9 11.0	11 13.4	34 41.4	24 29.3
	玉名	124 100.0	4 3.2	18 14.5	19 15.3	48 38.8	35 28.2
	鹿本	36 100.0	1 2.8	1 2.8	4 11.1	14 38.9	16 44.4
	菊池	119 100.0	4 3.4	14 11.8	16 13.4	49 41.1	36 30.3
	阿蘇	60 100.0	1 1.7	5 8.3	9 15.0	33 55.0	12 20.0
	上益城	56 100.0	2 3.6	8 14.3	6 10.7	32 57.1	8 14.3
	八代	94 100.0	1 1.1	10 10.6	17 18.1	41 43.6	25 26.6
	芦北	34 100.0	1 2.9	4 11.8	3 8.8	16 47.1	10 29.4
	球磨	82 100.0	5 6.1	13 15.9	11 13.4	26 31.7	27 32.9
	天草	68 100.0	6 8.8	7 10.3	17 25.0	20 29.4	18 26.5

⑤ 学習支援事業(地域の学習教室)

		合計	ある 利用 した こと が	今 後 利 用 し たい	な い 利 用 す る 必 要 は	知 ら な か っ た	無 回 答
		上段:実数 下段:割合					
全体		1,257 100.0	65 5.2	229 18.2	163 13.0	386 30.7	414 32.9
年齢別	19歳以下	17 100.0	0 0.0	5 29.4	1 5.9	4 23.5	7 41.2
	20歳～29歳	161 100.0	4 2.5	42 26.1	8 5.0	48 29.8	59 36.6
	30歳～39歳	472 100.0	18 3.8	112 23.7	38 8.1	146 30.9	158 33.5
	40歳～49歳	468 100.0	34 7.3	59 12.6	90 19.2	155 33.1	130 27.8
	50歳～59歳	112 100.0	6 5.4	9 8.0	23 20.5	29 25.9	45 40.2
	60歳以上	11 100.0	1 9.1	0 0.0	1 9.1	1 9.1	8 72.7
	無回答	16 100.0	2 12.5	2 12.5	2 12.5	3 18.8	7 43.7
圏域別	熊本	502 100.0	22 4.4	77 15.3	69 13.7	128 25.5	206 41.1
	宇城	82 100.0	4 4.9	15 18.3	12 14.6	29 35.4	22 26.8
	玉名	124 100.0	4 3.2	24 19.4	18 14.5	42 33.9	36 29.0
	鹿本	36 100.0	2 5.6	4 11.1	6 16.7	8 22.2	16 44.4
	菊池	119 100.0	5 4.2	27 22.7	11 9.2	39 32.8	37 31.1
	阿蘇	60 100.0	4 6.7	9 15.0	6 10.0	29 48.3	12 20.0
	上益城	56 100.0	6 10.7	14 25.0	5 8.9	23 41.1	8 14.3
	八代	94 100.0	4 4.3	17 18.1	14 14.9	34 36.1	25 26.6
	芦北	34 100.0	1 2.9	7 20.6	3 8.8	14 41.2	9 26.5
	球磨	82 100.0	7 8.5	17 20.7	7 8.5	26 31.8	25 30.5
	天草	68 100.0	6 8.8	18 26.5	12 17.6	14 20.6	18 26.5

⑥ 児童扶養手当

		合計	ある 利用 した こと が	今 後 利 用 し た い	な い 利 用 す る 必 要 は	知 ら な か っ た	無 回 答
上段:実数 下段:割合							
全体		1,257 100.0	848 67.4	22 1.8	20 1.6	3 0.2	364 29.0
年齢別	19歳以下	17 100.0	8 47.0	1 5.9	1 5.9	0 0.0	7 41.2
	20歳～29歳	161 100.0	96 59.6	5 3.1	0 0.0	0 0.0	60 37.3
	30歳～39歳	472 100.0	318 67.4	10 2.1	5 1.1	2 0.4	137 29.0
	40歳～49歳	468 100.0	343 73.2	6 1.3	11 2.4	1 0.2	107 22.9
	50歳～59歳	112 100.0	70 62.5	0 0.0	3 2.7	0 0.0	39 34.8
	60歳以上	11 100.0	4 36.4	0 0.0	0 0.0	0 0.0	7 63.6
	無回答	16 100.0	9 56.2	0 0.0	0 0.0	0 0.0	7 43.8
圏域別	熊本	502 100.0	289 57.6	7 1.4	13 2.6	1 0.2	192 38.2
	宇城	82 100.0	64 78.1	1 1.2	0 0.0	1 1.2	16 19.5
	玉名	124 100.0	91 73.4	3 2.4	1 0.8	0 0.0	29 23.4
	鹿本	36 100.0	20 55.5	1 2.8	0 0.0	0 0.0	15 41.7
	菊池	119 100.0	82 68.9	2 1.7	2 1.7	0 0.0	33 27.7
	阿蘇	60 100.0	44 73.3	1 1.7	2 3.3	1 1.7	12 20.0
	上益城	56 100.0	50 89.3	1 1.8	0 0.0	0 0.0	5 8.9
	八代	94 100.0	72 76.6	3 3.2	1 1.1	0 0.0	18 19.1
	芦北	34 100.0	25 73.6	1 2.9	0 0.0	0 0.0	8 23.5
	球磨	82 100.0	61 74.4	1 1.2	1 1.2	0 0.0	19 23.2
	天草	68 100.0	50 73.5	1 1.5	0 0.0	0 0.0	17 25.0

⑦ ひとり親家庭等医療費助成制度

		合計	ある 利用 した こと が	今 後 利 用 し た い	な い 利 用 す る 必 要 は	知 ら な か っ た	無 回 答
上段:実数 下段:割合							
全体		1,257 100.0	809 64.3	53 4.2	20 1.6	12 1.0	363 28.9
年齢別	19歳以下	17 100.0	7 41.1	2 11.8	0 0.0	1 5.9	7 41.2
	20歳～29歳	161 100.0	87 54.0	13 8.1	0 0.0	0 0.0	61 37.9
	30歳～39歳	472 100.0	302 64.0	22 4.7	3 0.6	8 1.7	137 29.0
	40歳～49歳	468 100.0	335 71.6	14 3.0	13 2.8	2 0.4	104 22.2
	50歳～59歳	112 100.0	65 58.0	2 1.8	4 3.6	1 0.9	40 35.7
	60歳以上	11 100.0	4 36.4	0 0.0	0 0.0	0 0.0	7 63.6
	無回答	16 100.0	9 56.2	0 0.0	0 0.0	0 0.0	7 43.8
圏域別	熊本	502 100.0	287 57.2	11 2.2	10 2.0	2 0.4	192 38.2
	宇城	82 100.0	60 73.2	3 3.7	2 2.4	1 1.2	16 19.5
	玉名	124 100.0	88 71.0	6 4.8	0 0.0	0 0.0	30 24.2
	鹿本	36 100.0	19 52.7	2 5.6	0 0.0	0 0.0	15 41.7
	菊池	119 100.0	73 61.3	7 5.9	4 3.4	2 1.7	33 27.7
	阿蘇	60 100.0	42 70.0	5 8.3	1 1.7	2 3.3	10 16.7
	上益城	56 100.0	46 82.1	2 3.6	1 1.8	2 3.6	5 8.9
	八代	94 100.0	69 73.4	5 5.3	1 1.1	0 0.0	19 20.2
	芦北	34 100.0	23 67.7	3 8.8	0 0.0	0 0.0	8 23.5
	球磨	82 100.0	56 68.3	5 6.1	1 1.2	2 2.4	18 22.0
	天草	68 100.0	46 67.6	4 5.9	0 0.0	1 1.5	17 25.0

⑧ 母子父子寡婦福祉資金貸付制度

		合計	ある 利用 した こと が	今 後 利 用 し た い	な い 利 用 す る 必 要 は	知 ら な か っ た	無 回 答
上段:実数 下段:割合							
全体		1,257 100.0	47 3.7	307 24.4	172 13.7	316 25.1	415 33.1
年齢別	19歳以下	17 100.0	2 11.8	5 29.4	0 0.0	3 17.6	7 41.2
	20歳～29歳	161 100.0	5 3.1	42 26.1	10 6.2	42 26.1	62 38.5
	30歳～39歳	472 100.0	12 2.5	113 23.9	58 12.3	134 28.4	155 32.9
	40歳～49歳	468 100.0	19 4.1	125 26.7	86 18.4	107 22.9	131 27.9
	50歳～59歳	112 100.0	6 5.4	19 17.0	17 15.2	25 22.3	45 40.1
	60歳以上	11 100.0	3 27.3	1 9.1	0 0.0	0 0.0	7 63.6
	無回答	16 100.0	0 0.0	2 12.5	1 6.3	5 31.3	8 49.9
圏域別	熊本	502 100.0	25 5.0	116 23.1	76 15.1	81 16.1	204 40.7
	宇城	82 100.0	2 2.4	19 23.2	9 11.0	27 32.9	25 30.5
	玉名	124 100.0	3 2.4	36 29.1	14 11.3	35 28.2	36 29.0
	鹿本	36 100.0	2 5.6	7 19.4	3 8.3	8 22.2	16 44.5
	菊池	119 100.0	5 4.2	31 26.1	16 13.4	30 25.2	37 31.1
	阿蘇	60 100.0	2 3.3	14 23.3	12 20.0	19 31.7	13 21.7
	上益城	56 100.0	2 3.6	12 21.4	9 16.1	25 44.6	8 14.3
	八代	94 100.0	3 3.2	17 18.1	15 16.0	34 36.1	25 26.6
	芦北	34 100.0	0 0.0	8 23.5	3 8.8	14 41.2	9 26.5
	球磨	82 100.0	2 2.4	23 28.0	8 9.8	26 31.8	23 28.0
	天草	68 100.0	1 1.5	24 35.3	7 10.3	17 25.0	19 27.9

⑨ 就業支援講習会

		合計	ある 利用 した こと が	今 後 利 用 し た い	な い 利 用 す る 必 要 は	知 ら な か っ た	無 回 答
上段:実数 下段:割合							
全体		1,257 100.0	27 2.1	138 11.0	277 22.0	403 32.1	412 32.8
年齢別	19歳以下	17 100.0	1 5.9	3 17.6	1 5.9	5 29.4	7 41.2
	20歳～29歳	161 100.0	1 0.6	23 14.3	19 11.8	58 36.0	60 37.3
	30歳～39歳	472 100.0	8 1.7	57 12.1	96 20.3	156 33.1	155 32.8
	40歳～49歳	468 100.0	13 2.8	42 9.0	130 27.8	153 32.6	130 27.8
	50歳～59歳	112 100.0	4 3.6	13 11.6	24 21.4	26 23.2	45 40.2
	60歳以上	11 100.0	0 0.0	0 0.0	3 27.3	0 0.0	8 72.7
	無回答	16 100.0	0 0.0	0 0.0	4 25.0	5 31.3	7 43.7
圏域別	熊本	502 100.0	11 2.2	57 11.4	105 20.9	127 25.3	202 40.2
	宇城	82 100.0	3 3.7	12 14.6	14 17.1	30 36.6	23 28.0
	玉名	124 100.0	2 1.6	10 8.1	32 25.8	44 35.5	36 29.0
	鹿本	36 100.0	0 0.0	3 8.3	7 19.4	10 27.8	16 44.5
	菊池	119 100.0	6 5.0	14 11.8	22 18.5	40 33.6	37 31.1
	阿蘇	60 100.0	0 0.0	5 8.3	13 21.7	30 50.0	12 20.0
	上益城	56 100.0	1 1.8	5 8.9	16 28.6	27 48.2	7 12.5
	八代	94 100.0	2 2.1	11 11.7	26 27.7	29 30.8	26 27.7
	芦北	34 100.0	1 2.9	4 11.8	9 26.5	11 32.3	9 26.5
	球磨	82 100.0	1 1.2	10 12.2	12 14.6	33 40.3	26 31.7
	天草	68 100.0	0 0.0	7 10.3	21 30.9	22 32.3	18 26.5

⑩ 自立支援教育訓練給付金

		合計	ある 利用 した こと が	今 後 利 用 し た い	な い 利 用 す る 必 要 は	知 ら な か っ た	無 回 答
上段:実数 下段:割合							
全体		1,257 100.0	49 3.9	154 12.3	272 21.6	377 30.0	405 32.2
年齢別	19歳以下	17 100.0	0 0.0	3 17.6	1 5.9	6 35.3	7 41.2
	20歳～29歳	161 100.0	5 3.1	23 14.3	21 13.0	52 32.3	60 37.3
	30歳～39歳	472 100.0	17 3.6	63 13.3	94 19.9	146 30.9	152 32.3
	40歳～49歳	468 100.0	23 4.9	55 11.8	122 26.1	142 30.3	126 26.9
	50歳～59歳	112 100.0	4 3.6	9 8.0	28 25.0	26 23.2	45 40.2
	60歳以上	11 100.0	0 0.0	0 0.0	3 27.3	0 0.0	8 72.7
	無回答	16 100.0	0 0.0	1 6.3	3 18.8	5 31.3	7 43.6
圏域別	熊本	502 100.0	16 3.2	59 11.8	103 20.5	123 24.5	201 40.0
	宇城	82 100.0	4 4.9	12 14.6	16 19.5	28 34.2	22 26.8
	玉名	124 100.0	5 4.0	12 9.7	34 27.4	39 31.5	34 27.4
	鹿本	36 100.0	1 2.8	4 11.1	6 16.7	9 25.0	16 44.4
	菊池	119 100.0	6 5.0	16 13.4	24 20.2	37 31.1	36 30.3
	阿蘇	60 100.0	2 3.3	5 8.3	16 26.7	25 41.7	12 20.0
	上益城	56 100.0	3 5.4	8 14.3	15 26.8	23 41.0	7 12.5
	八代	94 100.0	4 4.3	15 16.0	22 23.4	27 28.6	26 27.7
	芦北	34 100.0	1 2.9	3 8.8	7 20.6	14 41.2	9 26.5
	球磨	82 100.0	4 4.9	11 13.4	9 11.0	33 40.2	25 30.5
	天草	68 100.0	3 4.4	9 13.2	20 29.5	19 27.9	17 25.0

① 高等職業訓練促進給付金

		合計	ある 利用 した こと が	今 後 利 用 し た い	な い 利 用 す る 必 要 は	知 ら な か っ た	無 回 答
		上段:実数 下段:割合					
全体		1,257 100.0	49 3.9	150 11.9	263 20.9	387 30.8	408 32.5
年齢別	19歳以下	17 100.0	1 5.9	3 17.6	1 5.9	5 29.4	7 41.2
	20歳～29歳	161 100.0	6 3.7	27 16.8	14 8.7	55 34.2	59 36.6
	30歳～39歳	472 100.0	24 5.1	64 13.6	87 18.4	144 30.5	153 32.4
	40歳～49歳	468 100.0	16 3.4	46 9.8	126 26.9	152 32.5	128 27.4
	50歳～59歳	112 100.0	1 0.9	10 8.9	30 26.8	25 22.3	46 41.1
	60歳以上	11 100.0	1 9.1	0 0.0	1 9.1	1 9.1	8 72.7
	無回答	16 100.0	0 0.0	0 0.0	4 25.0	5 31.3	7 43.7
圏域別	熊本	502 100.0	18 3.6	55 11.0	107 21.3	120 23.9	202 40.2
	宇城	82 100.0	6 7.3	9 11.0	16 19.5	31 37.8	20 24.4
	玉名	124 100.0	3 2.4	15 12.1	27 21.8	43 34.7	36 29.0
	鹿本	36 100.0	2 5.6	3 8.3	5 13.9	11 30.6	15 41.6
	菊池	119 100.0	8 6.7	17 14.3	22 18.5	34 28.6	38 31.9
	阿蘇	60 100.0	2 3.3	8 13.3	12 20.0	26 43.4	12 20.0
	上益城	56 100.0	4 7.1	7 12.5	10 17.9	28 50.0	7 12.5
	八代	94 100.0	2 2.1	12 12.8	25 26.6	29 30.8	26 27.7
	芦北	34 100.0	0 0.0	4 11.8	8 23.5	13 38.2	9 26.5
	球磨	82 100.0	3 3.7	12 14.6	10 12.2	32 39.0	25 30.5
	天草	68 100.0	1 1.5	8 11.8	21 30.8	20 29.4	18 26.5

⑫ 高等職業訓練促進資金貸付制度

		合計	ある 利用 した こと が	今 後 利 用 し た い	な い 利 用 す る 必 要 は	知 ら な か っ た	無 回 答
上段:実数 下段:割合							
全体		1,257 100.0	14 1.1	144 11.5	277 22.0	410 32.6	412 32.8
年齢別	19歳以下	17 100.0	0 0.0	3 17.6	1 5.9	6 35.3	7 41.2
	20歳～29歳	161 100.0	4 2.5	27 16.8	17 10.6	53 32.9	60 37.2
	30歳～39歳	472 100.0	7 1.5	60 12.7	92 19.5	159 33.7	154 32.6
	40歳～49歳	468 100.0	3 0.6	46 9.8	128 27.4	161 34.4	130 27.8
	50歳～59歳	112 100.0	0 0.0	8 7.1	33 29.5	25 22.3	46 41.1
	60歳以上	11 100.0	0 0.0	0 0.0	2 18.2	1 9.1	8 72.7
	無回答	16 100.0	0 0.0	0 0.0	4 25.0	5 31.3	7 43.7
圏域別	熊本	502 100.0	4 0.8	53 10.6	113 22.5	130 25.9	202 40.2
	宇城	82 100.0	2 2.4	8 9.8	17 20.7	33 40.3	22 26.8
	玉名	124 100.0	1 0.8	14 11.3	30 24.2	44 35.5	35 28.2
	鹿本	36 100.0	1 2.8	2 5.6	5 13.9	12 33.3	16 44.4
	菊池	119 100.0	3 2.5	17 14.3	22 18.5	38 31.9	39 32.8
	阿蘇	60 100.0	0 0.0	9 15.0	12 20.0	27 45.0	12 20.0
	上益城	56 100.0	0 0.0	5 8.9	14 25.0	30 53.6	7 12.5
	八代	94 100.0	1 1.1	12 12.8	24 25.5	30 31.9	27 28.7
	芦北	34 100.0	0 0.0	4 11.8	7 20.6	14 41.1	9 26.5
	球磨	82 100.0	1 1.2	13 15.9	11 13.4	32 39.0	25 30.5
	天草	68 100.0	1 1.5	7 10.3	22 32.3	20 29.4	18 26.5