

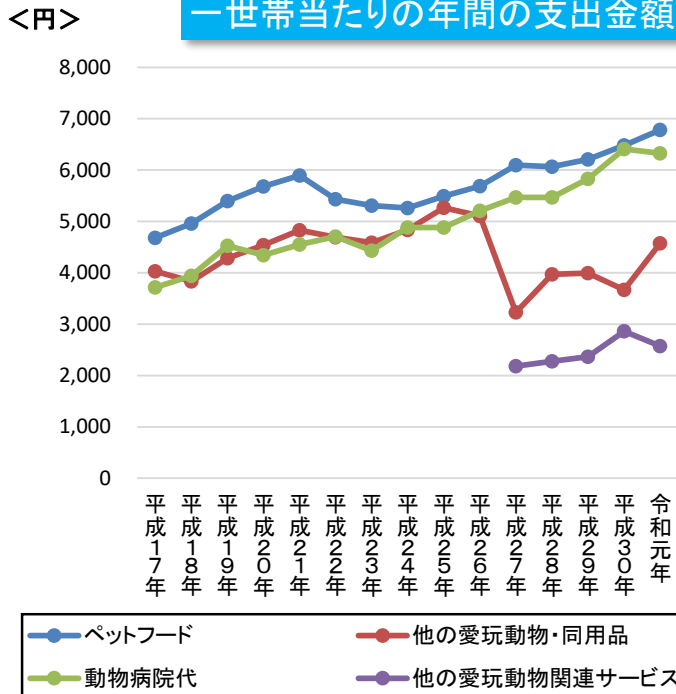
統計アラカルト

熊本の統計情報 令和2年11月18日

県民の皆様には統計を身近に感じていただくためのページです。

随時、色々な統計に関する話題・データを紹介します。

ペットあれこれ統計

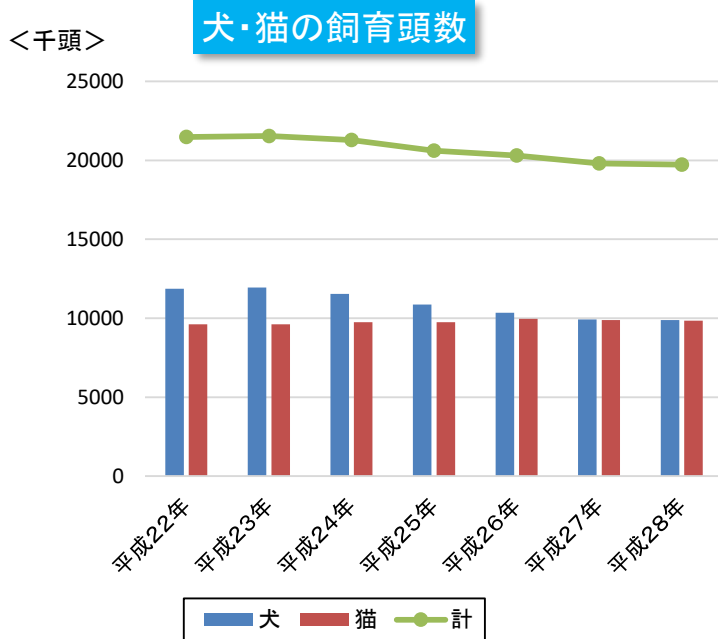


総務省統計局
家計調査年報<Ⅰ 家計支出編>
1世帯当たり年間の品目別支出金額(総世帯)

皆さんのおうちではペットを飼っていらっしゃいますか？
左のグラフは、家庭で1年間に支出するペット関連の金額を表しています。年によって増減はありますが、全体の傾向として、長期的には増加しています。
ペットを責任をもって飼うには、相応の支出を見込んでおく必要があります。



注)平成26年までの「他の愛玩動物・同用品」の中には「他の愛玩動物関連サービス」を含む。



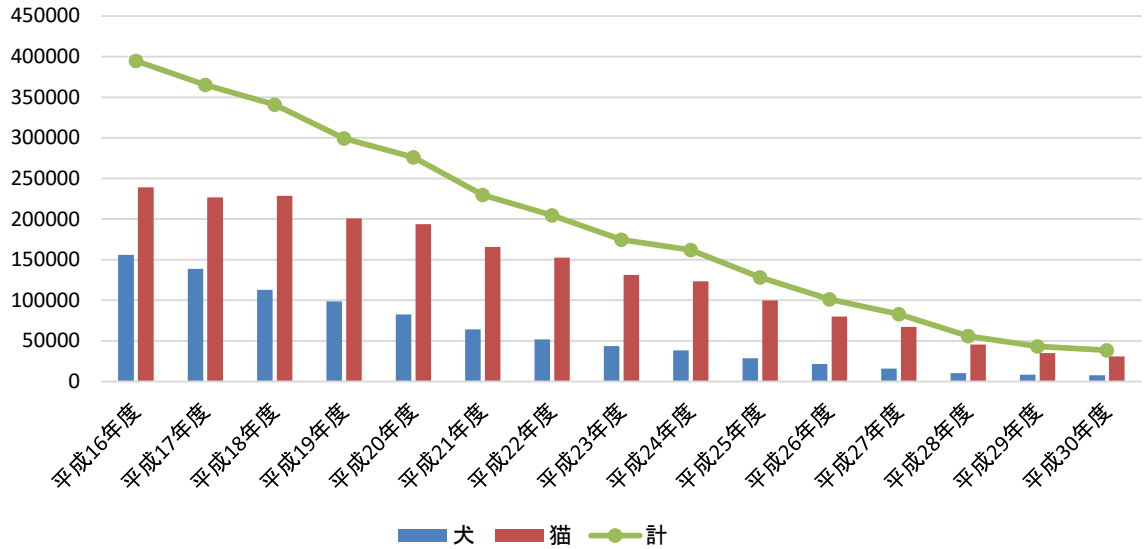
一般社団法人 ペットフード協会
令和元年全国犬猫飼育実態調査(拡大推計)

ペットの公的な飼育頭数の調査がありませんので、一般社団法人ペットフード協会のデータを引用しました。
犬・猫の合計の飼育頭数は緩やかに減少しています。犬・猫別にみても、犬の飼育頭数の減少が続く一方、猫の飼育頭数はほぼ横ばいです。
あなたは「犬派」？それとも「猫派」？



<頭>

犬・猫の殺処分の状況



環境省 動物愛護管理行政事務提要より作成

家族同然にかわいがられているペットがいる一方で、遺棄されたり迷子になって飼い主のもとへ戻れずに殺処分されてしまう犬や猫もいます。多くの自治体が殺処分0を目指す取り組みを行っている中、殺処分される犬や猫の数は確実に減少しています。しかし0になるのはなかなか困難なようです。

みなさんも犬や猫を家族に迎たいと思ったら、保護犬、保護猫をお迎えするという選択肢もぜひ検討してみてくださいね。

ちょっと一息



順位	名前
1	ココ
2	モモ
3	マロン
4	ソラ
5	チョコ
6	ハナ
7	レオ
8	モカ
9	モコ
10	マル

順位	名前
1	ソラ
2	モモ
3	レオ
4	ココ
5	マル
6	ムギ
7	キナコ
8	マロン
9	リン
10	ハル

おうちのワンちゃん、ネコちゃんのお名前は何ですか？ペットの名前にも流行があるようですね。今年は「鬼滅の刃」風の名前が流行るかも？！

アニコムホールディングス
『アニコム家庭動物白書』より、2018年～19年にアニコム損保の動物健保に新規契約した0歳の犬、猫の名前調査を実施。

熊本県の統計情報は

「https://www.pref.kumamoto.jp/hpkiji/pub/List.aspx?c_id=3&class_set_id=1&class_id=1297」をご覧ください。

問合せ先: 熊本県企画振興部統計調査課 総務資料班 〒862-8570 熊本市中央区水前寺6-18-1
電話: 096-333-2174 / Fax: 096-384-7544 / メール: toukeichousa@pref.kumamoto.lg.jp