

政府現地対策本部会議・熊本県災害対策本部会議

7月12日(火)16時30分

熊本県庁新館8階 職員研修室

「平成28年(2016年)熊本地震」

第40回政府現地対策本部会議

第45回熊本県災害対策本部会議

} 次第

1 地震の状況

2 被害の状況等

3 県等の対応状況

4 国等の対応状況

5 指示事項

6 その他

7月12日(火) 16時30分

「平成28年(2016年)熊本地震」

第40回政府現地対策本部会議

第45回熊本県災害対策本部会議

} 合同会議資料

1 地震の状況(気象庁発表) 7月12日13時00分現在

(1) 震度別地震回数

| 日付       | 最大震度別回数 |    |    |    |    |    |    |    |   | 震度1以上を<br>観測した回数 |       |
|----------|---------|----|----|----|----|----|----|----|---|------------------|-------|
|          | 1       | 2  | 3  | 4  | 5弱 | 5強 | 6弱 | 6強 | 7 | 回数               | 累計    |
| H28.4.14 | 12      | 10 | 6  | 9  | 1  | 0  | 1  | 0  | 1 | 40               | 40    |
| H28.4.15 | 30      | 51 | 19 | 10 | 1  | 0  | 0  | 1  | 0 | 112              | 152   |
| H28.4.16 | 20      | 70 | 67 | 36 | 4  | 1  | 2  | 1  | 1 | 202              | 354   |
| H28.4.17 | 29      | 70 | 28 | 11 | 0  | 0  | 0  | 0  | 0 | 138              | 492   |
| H28.4.18 | 19      | 33 | 22 | 4  | 0  | 1  | 0  | 0  | 0 | 79               | 571   |
| }        |         |    |    |    |    |    |    |    |   |                  |       |
| H28.7.10 | 4       | 1  | 0  | 0  | 0  | 0  | 0  | 0  | 0 | 5                | 1,877 |
| H28.7.11 | 0       | 0  | 1  | 0  | 0  | 0  | 0  | 0  | 0 | 1                | 1,878 |
| H28.7.12 | 0       | 1  | 1  | 0  | 0  | 0  | 0  | 0  | 0 | 2                | 1,880 |

(2) 震度6弱以上を観測した地震

| 発生日      | 発生時刻  | 震源地  | 地震の規模<br>(マグニチュード) | 最大震度 |
|----------|-------|------|--------------------|------|
| H28.4.14 | 21:26 | 熊本地方 | 6.5                | 7    |
| H28.4.14 | 22:07 | 熊本地方 | 5.8                | 6弱   |
| H28.4.15 | 0:03  | 熊本地方 | 6.4                | 6強   |
| H28.4.16 | 1:25  | 熊本地方 | 7.3                | 7    |
| H28.4.16 | 1:46  | 熊本地方 | 6.0                | 6弱   |
| H28.4.16 | 3:55  | 阿蘇地方 | 5.8                | 6強   |
| H28.4.16 | 9:48  | 熊本地方 | 5.4                | 6弱   |

## 2 被害の状況等

平成 28 年(2016 年)熊本地震に係る被害状況等について(第 120 報)速報値※1

※1 この数値は、現段階の速報値であって、確定値ではありません。

■被害状況 (7 月 12 日 13:30 現在 市町村からの聞き取り) (P4~10 参照)

アンダーラインは、前回の合同会議からの変更箇所

### (1) 人的被害

○死者 75 人

内訳

|  |      |
|--|------|
| ① 警察が検視により確認している死者数                                    | 49 人 |
| ② 震災後における災害による負傷の悪化<br>又は身体的負担による疾病により死亡<br>したと思われる死者数 | 26 人 |
| ③ ②のうち市町村において災害が原因で<br>死亡したものと認められた死者数 (6 人)           |      |

○行方不明 1 人

単位：人

| 市町村名 | 死者数 |    |    | 行方不明者 |
|------|-----|----|----|-------|
|      | ①   | ②  | 計  |       |
| 熊本市  | 4   | 16 | 20 |       |
| 宇土市  | 0   | 2  | 2  |       |
| 阿蘇市  | 0   | 2  | 2  |       |
| 南阿蘇村 | 15  | 1  | 16 | 1     |
| 西原村  | 5   | 0  | 5  |       |
| 高森町  | 0   | 1  | 1  |       |
| 御船町  | 1   | 1  | 2  |       |
| 嘉島町  | 3   | 1  | 4  |       |
| 益城町  | 20  | 1  | 21 |       |
| 八代市  | 1   | 0  | 1  |       |
| 氷川町  | 0   | 1  | 1  |       |
| 合計   | 49  | 26 | 75 | 1     |

○重軽傷者 (分類未確定者含む) 1,887 人

(2) 住家被害状況

全壊、半壊、一部破損 156,653 棟※3

※3 住家被害棟数は、罹災証明申請件数ベース市町村もあるため、複数の世帯が入居するマンションなどは重複の可能性があります。

(3) 避難所数及び避難者数の確認状況

20 市町村 避難所数 161 カ所 避難者数 4,760 人 (前回比 440 人減)

(4) 避難指示等の発令状況

避難指示 3 市町村、避難勧告 8 市町村 (内、2 市町村は避難指示も発令)

※大雨による発令を含む

(5) 罹災証明書の交付申請受付件数等の状況 (7 月 11 日現在)

受 付 件 数 36 市町村 163,125 件

2 次調査依頼件数 29 市町村 34,901 件

交 付 件 数 36 市町村 130,593 件

被害状況報告

第120報

速報値

平成28年4月14日以降発生地震

被害状況報告（市町村報告の取りまとめ H28.7.12 13:30現在）

| 町村名       |          | 熊本市    | 宇土市    | 宇城市   | 美里町   | 宇城管内計 | 荒尾市   | 玉名市   | 玉東町   | 和水町   | 南関町   | 長洲町   | 玉名管内計 | 山鹿市   | 鹿本管内計 | 菊池市   | 合志市   | 大津町   | 菊陽町   | 菊池管内計  |        |
|-----------|----------|--------|--------|-------|-------|-------|-------|-------|-------|-------|-------|-------|-------|-------|-------|-------|-------|-------|-------|--------|--------|
| 人的被害      | 死者       | 20     | 2      |       |       | 2     |       |       |       |       |       |       |       |       |       |       |       |       |       |        |        |
|           | 行方不明者    |        |        |       |       |       |       |       |       |       |       |       |       |       |       |       |       |       |       |        |        |
|           | 重傷者      | 254    | 8      | 26    | 4     | 38    |       |       |       |       |       |       |       |       |       | 14    | 14    | 3     | 3     | 34     |        |
|           | 軽傷者      | 943    | 18     | 100   | 1     | 119   |       | 5     | 1     | 3     | 1     |       | 10    | 4     | 4     | 16    | 56    | 9     | 15    | 96     |        |
|           | 分類未確定    |        |        |       |       |       |       |       |       |       |       |       |       |       |       |       |       |       |       |        |        |
| 住家被害      | 全壊       | 棟      | 2,398  | 107   | 456   | 14    | 577   |       | 9     | 13    |       |       |       | 22    |       | 52    | 17    | 123   | 14    | 206    |        |
|           |          | 世帯     |        |       |       |       |       |       | 9     | 13    |       |       |       | 22    |       |       |       |       |       |        |        |
|           |          | 人      |        |       |       |       |       |       | 29    | 25    |       |       |       | 54    |       |       |       |       |       |        |        |
|           | 半壊       | 棟      | 13,191 | 943   | 1,190 | 143   | 2,276 |       | 70    | 99    | 29    |       |       | 198   | 10    | 10    | 418   | 439   | 999   | 412    | 2,268  |
|           |          | 世帯     |        |       |       |       |       |       | 70    | 99    | 29    |       |       | 198   | 10    | 10    |       |       |       |        |        |
|           |          | 人      |        |       |       |       |       |       | 147   | 229   | 85    |       |       | 461   | 18    | 18    |       |       |       |        |        |
|           | 床上浸水     | 棟      |        |       |       |       |       |       |       |       |       |       |       |       |       |       |       |       |       |        |        |
|           |          | 世帯     |        |       |       |       |       |       |       |       |       |       |       |       |       |       |       |       |       |        |        |
|           | 床下浸水     | 棟      |        |       |       |       |       |       |       |       |       |       |       |       |       |       |       |       |       |        |        |
|           |          | 世帯     |        |       |       |       |       |       |       |       |       |       |       |       |       |       |       |       |       |        |        |
|           | 一部破損     | 棟      | 76,370 | 4,842 | 4,394 | 403   | 9,639 | 25    | 704   | 215   | 46    | 71    | 42    | 1,103 | 311   | 311   | 2,216 | 5,383 | 2,558 | 4,179  | 14,336 |
|           |          | 世帯     |        |       |       |       |       | 158   | 704   | 215   | 46    |       | 327   | 1,450 | 310   | 310   |       |       |       |        |        |
| 人         |          |        |        |       |       |       | 432   | 2,166 |       | 213   | 497   | 3,308 | 986   | 986   |       |       |       |       |       |        |        |
| 分類未確定     | 棟        |        |        |       |       |       |       |       |       |       |       |       |       |       |       |       |       |       |       |        |        |
|           | 世帯       |        |        |       |       |       |       |       |       |       |       |       |       |       |       |       |       |       |       |        |        |
| 非住家       | 公共建物     | 棟      | 60     | 7     |       | 2     | 9     |       |       | 9     | 9     |       |       | 18    |       |       |       |       | 1     | 1      | 2      |
|           | その他      | 棟      | 83     |       |       |       |       | 5     | 4     | 7     |       | 4     | 2     | 22    | 82    | 82    | 635   | 316   |       | 160    | 1,111  |
|           | 分類未確定    | 棟      |        |       |       |       |       |       |       |       |       |       |       |       |       |       |       |       |       |        |        |
| り災世帯数     | 世帯       |        |        |       |       |       |       | 79    | 112   | 29    |       |       | 220   | 10    | 10    |       |       |       |       |        |        |
| り災者数      | 人        |        |        |       |       |       |       | 176   | 254   | 85    |       |       | 515   | 18    | 18    |       |       |       |       |        |        |
| 災害警戒日     | 本部等設置    | 本時     |        |       | 4/14  | 1     | 4/14  | 5/6   |       |       |       |       |       | 2     | 4/16  | 1     |       |       |       |        |        |
|           | 本部等廃止    | 本時     |        |       | 21:30 |       | 21:26 | 10:39 |       |       |       |       |       | 3:00  |       |       |       |       |       |        |        |
| 災害対策日     | 本部設置     | 本時     | 4/14   | 4/14  | 4/14  | 4/16  | 3     | 4/16  | 4/14  | 4/21  | 4/21  | 4/14  | 4/16  | 6     | 1     | 4/14  | 4/14  | 4/14  | 4/14  | 4      |        |
|           | 本部廃止     | 本時     | 21:26  | 21:26 | 21:26 | 2:00  |       | 1:40  | 22:20 | 10:30 | 11:25 | 22:10 | 1:40  |       |       | 22:00 | 22:15 | 21:30 | 22:15 |        |        |
| 消防職員出動延回数 | 出動延回数    | 5,527  |        |       |       |       |       | 50    | 6     |       |       | 27    | 83    | 50    | 50    |       |       |       |       |        |        |
|           | 消防団出動延回数 | 14,916 |        |       | 3,476 | 3,476 |       | 1,691 | 225   | 220   | 230   | 372   | 2,738 | 800   | 800   | 6,346 | 1,519 | 3,883 |       | 11,748 |        |

(注1)この数値は、現段階の速報値であって、確定値ではありません。

(注2)住家被害棟数は、罹災証明申請件数ベースの市町村もあるため、複数の世帯が入居するマンションなどは重複の可能性があります。

(注3)「り災世帯数」、「り災者数」、「消防職員出動延回数」、「消防団出動延回数」は、調査中の市町村があります。

※ 市町村名の上に「★」を付記した市町村における数値等の取扱いは、次のとおりです。

★ … 7月8日(金)13時30分現在の数値等を記載

速報値

平成28年4月14日以降発生地震

| 町村名       |       | 阿蘇市   | 南小国町  | 小国町  | 産山村  | 高森町   | 南阿蘇村  | 西原村   | 阿蘇管内計 | 御船町   | 嘉島町   | 益城町   | 甲佐町   | 山都町   | 上益管内計  | 八代市   | 氷川町   | 八代管内計 | 水俣市   | 芦北町  | 津奈木町 | 戸北管内計 |    |
|-----------|-------|-------|-------|------|------|-------|-------|-------|-------|-------|-------|-------|-------|-------|--------|-------|-------|-------|-------|------|------|-------|----|
| 人的被害      | 死者    | 人     | 2     |      |      | 1     | 16    | 5     | 24    | 2     | 4     | 21    |       |       | 27     | 1     | 1     | 2     |       |      |      |       |    |
|           | 行方不明者 | 人     |       |      |      |       | 1     |       | 1     |       |       |       |       |       |        |       |       |       |       |      |      |       |    |
|           | 重傷者   | 人     | 1     | 1    | 1    | 2     | 14    |       | 19    | 4     |       | 6     | 16    |       | 26     | 9     |       | 9     |       |      |      |       |    |
|           | 軽傷者   | 人     | 98    | 2    | 4    | 2     | 53    |       | 159   | 10    |       | 3     | 2     |       | 15     | 18    | 3     | 21    |       |      |      |       |    |
|           | 分類未確定 | 人     |       |      |      |       | 82    |       | 58    | 140   |       |       |       |       |        |       |       |       |       |      |      |       |    |
| 住家被害      | 全壊    | 棟     | 116   | 1    |      | 12    | 597   | 505   | 1,231 | 766   | 272   | 2,636 | 114   | 25    | 3,813  | 14    | 32    | 46    |       |      |      |       |    |
|           |       | 世帯    |       | 1    |      | 12    | 597   | 505   | 1,115 |       |       |       |       |       |        | 16    | 34    | 50    |       |      |      |       |    |
|           |       | 人     |       | 5    |      | 43    |       |       | 48    |       |       |       |       |       |        | 38    | 104   | 142   |       |      |      |       |    |
| 半壊        | 棟     | 582   | 26    | 1    | 38   | 1     | 647   | 776   | 2,071 | 1,367 | 332   | 2,717 | 808   | 212   | 5,436  | 227   | 174   | 401   |       | 4    |      | 4     |    |
|           | 世帯    |       | 27    | 1    | 38   | 1     | 647   | 776   | 1,490 |       |       |       |       |       |        |       | 171   | 171   |       | 4    |      | 4     |    |
|           | 人     |       | 87    | 6    | 115  | 3     |       |       | 211   |       |       |       |       |       |        |       | 578   | 578   |       | 10   |      | 10    |    |
| 床上浸水      | 棟     |       |       |      |      |       |       |       |       |       |       |       |       |       |        |       |       |       |       |      |      |       |    |
|           | 世帯    |       |       |      |      |       |       |       |       |       |       |       |       |       |        |       |       |       |       |      |      |       |    |
|           | 人     |       |       |      |      |       |       |       |       |       |       |       |       |       |        |       |       |       |       |      |      |       |    |
| 床下浸水      | 棟     |       |       |      |      |       |       |       |       |       |       |       |       |       |        |       |       |       |       |      |      |       |    |
|           | 世帯    |       |       |      |      |       |       |       |       |       |       |       |       |       |        |       |       |       |       |      |      |       |    |
|           | 人     |       |       |      |      |       |       |       |       |       |       |       |       |       |        |       |       |       |       |      |      |       |    |
| 一部破損      | 棟     | 1,201 | 119   | 88   | 152  | 56    | 1,225 | 1,549 | 4,390 | 3,652 | 1,848 | 4,759 | 1,367 | 362   | 11,988 | 1,429 | 537   | 1,966 | 5     | 18   |      | 23    |    |
|           | 世帯    |       | 119   | 88   | 145  | 56    | 1,225 | 1,549 | 3,182 |       |       |       |       |       |        |       |       |       |       | 5    | 18   |       | 23 |
|           | 人     |       | 377   |      | 455  | 106   |       |       | 938   |       |       |       |       |       |        |       |       |       |       | 5    | 74   |       | 79 |
| 分類未確定     | 棟     |       |       |      |      | 2,208 | 1     | 2,209 |       |       |       |       |       |       |        |       |       |       |       |      | 3    |       | 3  |
|           | 世帯    |       |       |      |      |       | 1     | 1     |       |       |       |       |       |       |        |       |       |       |       |      | 3    |       | 3  |
|           | 人     |       |       |      |      |       |       |       |       |       |       |       |       |       |        |       |       |       |       | 10   |      | 10    |    |
| 非住家       | 公共建物  | 棟     |       |      |      |       |       |       |       |       |       | 調査中   |       |       |        | 154   |       | 154   |       |      |      |       |    |
|           | その他   | 棟     |       | 34   |      | 47    |       |       | 81    |       |       | 調査中   |       |       |        | 362   |       | 362   |       |      |      |       |    |
|           | 分類未確定 | 棟     |       |      |      |       |       |       |       |       |       | 調査中   |       |       |        |       |       |       |       |      |      |       |    |
| り世帯       | 災数    |       | 28    | 1    | 50   | 1     | 1,244 | 1,281 | 2,605 |       |       |       |       |       |        | 16    | 205   | 221   |       | 4    |      | 4     |    |
| り災者数      | 人     |       | 92    | 6    | 158  | 3     |       |       | 259   |       |       |       |       |       |        | 38    | 682   | 720   |       | 10   |      | 10    |    |
| 災害警戒等設置日  | 本時    |       |       |      |      |       |       |       |       |       |       |       |       |       |        |       |       |       |       | 4/19 | 4/14 |       | 2  |
| 災害警戒等廃止日  | 本時    |       |       |      |      |       |       |       |       |       |       |       |       |       |        |       |       |       |       | 4/30 | 5/2  |       | 2  |
| 災害対策日     | 本時    | 4/14  | 4/14  | 4/16 | 4/16 | 4/14  | 4/14  | 4/14  | 7     | 4/14  | 4/14  | 4/14  | 4/14  | 4/14  | 5      | 4/14  | 4/14  | 2     | 4/16  |      | 4/16 | 2     |    |
|           |       | 21:26 | 21:30 | 1:25 | 1:25 | 21:45 | 21:45 | 21:45 |       | 21:26 | 22:00 | 23:00 | 22:30 | 21:40 |        | 21:50 | 22:22 |       | 2:00  |      | 2:30 |       |    |
| 災害対策日     | 本時    |       |       | 5/23 |      |       |       |       | 1     |       |       |       |       |       |        |       | 7/8   | 1     | 4/17  |      | 4/17 | 2     |    |
|           |       |       |       | 9:00 |      |       |       |       |       |       |       |       |       |       |        |       | 9:00  |       | 12:00 |      | 9:00 |       |    |
| 消防職員出動延人数 | 人     |       |       |      |      |       |       |       |       |       |       |       |       |       | 431    |       | 431   | 2     |       |      |      | 2     |    |
| 消防団出動延人数  | 人     |       | 877   | 518  | 190  |       |       | 4,349 | 5,934 |       |       |       |       |       |        | 4,200 | 2,696 | 6,896 |       | 400  | 33   | 433   |    |

(注1)この数値は、現段階の速報値であって、確定値ではありません。

(注2)住家被害棟数は、罹災証明申請件数ベースの市町村もあるため、複数の世帯が入居するマンションなどは重複の可能性があります。

(注3)「り災世帯数」、「り災者数」、「消防職員出動延人数」、「消防団出動延人数」は、調査中の市町村があります。

※ 市町村名の上に「★」を付記した市町村における数値等の取扱いは、次のとおりです。

★ … 7月8日(金)13時30分現在の数値等を記載

被害状況報告

速報値

平成28年4月14日以降発生地震

| 町村名   |       | 人吉市  | 錦町   | あさぎり町 | 多良木町 | 湯前町 | 水上村 | 相良村 | 五木村 | 山江村 | 球磨村 | 球磨管内計 | 天草市   | 上天草市  | 葦北町 | 天草管内計 | 合計  |         |        |
|-------|-------|------|------|-------|------|-----|-----|-----|-----|-----|-----|-------|-------|-------|-----|-------|-----|---------|--------|
| 人的被害  | 死者    | 人    |      |       |      |     |     |     |     |     |     |       |       |       |     |       |     | 75      |        |
|       | 行方不明者 | 人    |      |       |      |     |     |     |     |     |     |       |       |       |     |       |     | 1       |        |
|       | 重傷者   | 人    |      |       |      |     |     |     |     |     |     |       |       |       |     |       |     | 380     |        |
|       | 軽傷者   | 人    |      |       |      |     |     |     |     |     |     |       |       |       |     |       |     | 1,367   |        |
|       | 分類未確定 | 人    |      |       |      |     |     |     |     |     |     |       |       |       |     |       |     | 140     |        |
| 住家被害  | 全壊    | 棟    |      |       |      |     |     |     |     |     |     |       |       |       |     |       |     | 8,293   |        |
|       |       | 世帯   |      |       |      |     |     |     |     |     |     |       |       |       |     |       |     | 1,187   |        |
|       |       | 人    |      |       |      |     |     |     |     |     |     |       |       |       |     |       |     | 244     |        |
|       | 半壊    | 棟    |      |       |      |     |     |     |     |     |     |       |       |       |     |       |     |         | 25,855 |
|       |       | 世帯   |      |       |      |     |     |     |     |     |     |       |       |       |     |       |     |         | 1,873  |
|       | 床上浸水  | 棟    |      |       |      |     |     |     |     |     |     |       |       |       |     |       |     |         | 1,278  |
|       |       | 世帯   |      |       |      |     |     |     |     |     |     |       |       |       |     |       |     |         |        |
|       | 床下浸水  | 棟    |      |       |      |     |     |     |     |     |     |       |       |       |     |       |     |         |        |
|       |       | 世帯   |      |       |      |     |     |     |     |     |     |       |       |       |     |       |     |         |        |
|       | 一部破損  | 棟    | 27   |       | 4    | 1   |     |     |     |     |     |       | 32    | 59    | 76  |       | 135 | 120,293 |        |
|       |       | 世帯   |      |       | 4    | 1   |     |     |     |     |     |       | 5     | 59    | 76  |       | 135 | 5,105   |        |
|       |       | 人    |      |       | 11   | 6   |     |     |     |     |     |       | 17    | 152   | 197 |       | 349 | 5,677   |        |
|       | 分類未確定 | 棟    |      |       |      |     |     |     |     |     |     |       |       |       |     |       |     |         | 2,212  |
|       |       | 世帯   |      |       |      |     |     |     |     |     |     |       |       |       |     |       |     |         | 4      |
|       | 非住家   | 公共建物 | 棟    |       |      |     |     |     |     |     |     |       |       |       |     |       |     |         | 243    |
| その他   |       | 棟    |      |       | 1    | 2   |     |     |     |     |     | 3     |       |       |     |       |     | 1,744   |        |
| 分類未確定 |       | 棟    |      |       |      |     |     |     |     |     |     |       |       |       |     |       |     |         |        |
| り世帯   | 災数    |      |      |       |      |     |     |     |     |     |     |       |       |       |     |       |     | 3,060   |        |
| り災者数  | 人     |      |      |       |      |     |     |     |     |     |     |       |       |       |     |       |     | 1,522   |        |
| 災害警戒日 | 本時    |      |      |       |      |     |     |     |     |     |     |       | 4/17  |       |     | 1     |     | 7       |        |
| 災害警戒日 | 本時    |      |      |       |      |     |     |     |     |     |     |       | 8:00  |       |     |       |     |         |        |
| 災害警戒日 | 本時    |      |      |       |      |     |     |     |     |     |     |       | 5/2   |       |     | 1     |     | 6       |        |
| 災害警戒日 | 本時    |      |      |       |      |     |     |     |     |     |     |       | 17:15 |       |     |       |     |         |        |
| 災害対策日 | 本時    | 4/16 | 4/16 |       |      |     |     |     |     |     |     | 2     | 4/16  | 4/16  |     | 2     |     | 35      |        |
| 災害対策日 | 本時    |      |      |       |      |     |     |     |     |     |     |       | 1:25  | 1:45  |     |       |     |         |        |
| 災害対策日 | 本時    | 4/27 | 4/16 |       |      |     |     |     |     |     |     | 2     | 4/17  | 5/6   |     | 2     |     | 16      |        |
| 災害対策日 | 本時    |      |      |       |      |     |     |     |     |     |     |       | 8:00  | 13:00 |     |       |     |         |        |
| 消防職員  | 員数    |      |      |       |      |     |     |     |     |     |     |       |       |       |     |       |     | 6,093   |        |
| 消防団   | 出数    |      |      |       |      |     |     |     |     |     |     |       | 552   | 300   |     | 852   |     | 47,793  |        |

重傷者・軽傷者・分類未確定分を含め、1,887人

<住家被害>  
全壊・半壊・一部破損・分類未確定分を含め、156,653棟

(注1)この数値は、現段階の速報値であって、確定値ではありません。  
 (注2)住家被害棟数は、罹災証明申請件数ベースの市町村もあるため、複数の世帯が入居するマンションなどは重複の可能性があります。  
 (注3)「り災世帯数」、「り災者数」、「消防職員出動延人数」、「消防団出動延人数」は、調査中の市町村があります。  
 ※ 市町村名の上に「★」を付記した市町村における数値等の取扱いは、次のとおりです。  
 ★ … 7月8日(金)13時30分現在の数値等を記載

避難所数及び避難者数の確認状況

平成28年7月12日 13:30現在

| No. | 市町村名      | 避難所数(か所) |         |     | 避難者数(人) |         |       | 備考 |
|-----|-----------|----------|---------|-----|---------|---------|-------|----|
|     |           | 地震によるもの  | 大雨によるもの | 計   | 地震によるもの | 大雨によるもの | 計     |    |
| 1   | 熊本市       | 31       | 21      | 52  | 1,006   | 37      | 1,043 |    |
| 2   | 宇土市       | 3        | 3       | 6   | 5       | 58      | 63    |    |
| 3   | 宇城市       | 6        | 2       | 8   | 183     | 2       | 185   |    |
| 4   | 美里町       | 4        | 0       | 4   | 2       | 0       | 2     |    |
| 5   | 荒尾市       | 0        | 0       | 0   | 0       | 0       | 0     |    |
| 6   | 玉名市       | 0        | 0       | 0   | 0       | 0       | 0     |    |
| 7   | 玉東町       | 0        | 0       | 0   | 0       | 0       | 0     |    |
| 8   | 和水町       | 0        | 0       | 0   | 0       | 0       | 0     |    |
| 9   | 南関町       | 0        | 0       | 0   | 0       | 0       | 0     |    |
| 10  | 長洲町       | 0        | 0       | 0   | 0       | 0       | 0     |    |
| 11  | 山鹿市       | 0        | 0       | 0   | 0       | 0       | 0     |    |
| 12  | 菊池市       | 0        | 0       | 0   | 0       | 0       | 0     |    |
| 13  | 合志市       | 1        | 0       | 1   | 17      | 0       | 17    |    |
| 14  | 大津町       | 2        | 0       | 2   | 48      | 0       | 48    |    |
| 15  | 菊陽町       | 1        | 0       | 1   | 6       | 0       | 6     |    |
| 16  | 阿蘇市       | 1        | 5       | 6   | 23      | 0       | 23    |    |
| 17  | 南小国町      | 0        | 0       | 0   | 0       | 0       | 0     |    |
| 18  | 小国町       | 0        | 0       | 0   | 0       | 0       | 0     |    |
| 19  | 産山村       | 8        | 0       | 8   | 0       | 0       | 0     |    |
| 20  | 高森町       | 3        | 0       | 3   | 0       | 0       | 0     |    |
| 21  | 南阿蘇村      | 9        | 1       | 10  | 1,028   | 2       | 1,030 |    |
| 22  | 西原村       | 5        | 0       | 5   | 327     | 0       | 327   |    |
| 23  | 御船町       | 4        | 10      | 14  | 241     | 5       | 246   |    |
| 24  | 嘉島町       | 1        | 0       | 1   | 149     | 0       | 149   |    |
| 25  | 益城町       | 14       | 0       | 14  | 1,602   | 0       | 1,602 |    |
| 26  | 甲佐町       | 0        | 0       | 0   | 0       | 0       | 0     |    |
| 27  | 山都町       | 0        | 3       | 3   | 0       | 2       | 2     |    |
| 28  | 八代市       | 1        | 1       | 2   | 11      | 0       | 11    |    |
| 29  | 氷川町       | 0        | 0       | 0   | 0       | 0       | 0     |    |
| 30  | 水俣市       | 0        | 0       | 0   | 0       | 0       | 0     |    |
| 31  | 芦北町       | 0        | 0       | 0   | 0       | 0       | 0     |    |
| 32  | 津奈木町      | 0        | 0       | 0   | 0       | 0       | 0     |    |
| 33  | 人吉市       | 0        | 1       | 1   | 0       | 6       | 6     |    |
| 34  | 錦町        | 0        | 0       | 0   | 0       | 0       | 0     |    |
| 35  | あさぎり町     | 0        | 0       | 0   | 0       | 0       | 0     |    |
| 36  | 多良木町      | 0        | 0       | 0   | 0       | 0       | 0     |    |
| 37  | 湯前町       | 0        | 0       | 0   | 0       | 0       | 0     |    |
| 38  | 水上村       | 0        | 0       | 0   | 0       | 0       | 0     |    |
| 39  | 相良町       | 0        | 0       | 0   | 0       | 0       | 0     |    |
| 40  | 五木村       | 0        | 0       | 0   | 0       | 0       | 0     |    |
| 41  | 山江村       | 0        | 0       | 0   | 0       | 0       | 0     |    |
| 42  | 球磨村       | 0        | 0       | 0   | 0       | 0       | 0     |    |
| 43  | 天草市       | 0        | 19      | 19  | 0       | 0       | 0     |    |
| 44  | 上天草市      | 0        | 1       | 1   | 0       | 0       | 0     |    |
| 45  | 苓北町       | 0        | 0       | 0   | 0       | 0       | 0     |    |
|     | 計         | 94       | 67      | 161 | 4,648   | 112     | 4,760 |    |
|     | 避難所開設市町村数 | 16       | 11      | 20  |         |         |       |    |

※避難所数のうち地震によるものは、大雨による避難所を兼ねているものも含まれます



避難所・避難者数一覧

(4月)

|       | 避難所数         |               |              | 避難者数         |               |              |
|-------|--------------|---------------|--------------|--------------|---------------|--------------|
|       | 午前<br>9:00時点 | 午後<br>13:30時点 | 午後<br>9:00時点 | 午前<br>9:00時点 | 午後<br>13:30時点 | 午後<br>9:00時点 |
| 15日※1 | 505          | 375           | 44,449       | 7,262        |               |              |
| 16日※2 | 655          | 708           | 68,911       | 91,763       |               |              |
| 17日※3 | 855          | 723           | 183,882      | 110,816      |               |              |
| 18日   | 638          | 632           | 104,900      | 93,874       |               |              |
| 19日   | 667          | 641           | 116,861      | 95,052       |               |              |
| 20日   | 660          | 623           | 103,380      | 92,314       |               |              |
| 21日   | 658          | 650           | 99,868       | 89,513       |               |              |
| 22日   | 614          | 602           | 90,970       | 81,006       |               |              |
| 23日   | 625          | 615           | 78,228       | 67,136       |               |              |
| 24日   | 591          | 600           | 67,788       | 59,912       |               |              |
| 25日   | 581          | 561           | 53,457       | 48,238       |               |              |
| 26日   | 534          | 521           | 47,032       | 41,119       |               |              |
| 27日   | 506          | 492           | 39,702       | 36,866       |               |              |
| 28日   | 469          | 474           | 38,196       | 33,600       |               |              |
| 29日   | 444          | 444           | 31,735       | 30,629       |               |              |
| 30日   | 424          | 423           | 26,567       | 25,894       |               |              |

※1 5時00分時点 15時00分時点

※2 7時00分時点 14時30分時点

※3 9時00分時点 14時30分時点

※4 6月21日は、大雨による避難所・避難者を含む

※5 7月12日は、大雨による避難所・避難者を含む

(5月)

|     | 避難所数         |               |              | 避難者数         |               |              |
|-----|--------------|---------------|--------------|--------------|---------------|--------------|
|     | 午前<br>9:00時点 | 午後<br>13:30時点 | 午後<br>9:00時点 | 午前<br>9:00時点 | 午後<br>13:30時点 | 午後<br>9:00時点 |
| 1日  | 409          | 412           | 23,246       | 22,078       |               |              |
| 2日  | 396          | 412           | 20,557       | 20,002       |               |              |
| 3日  | 383          | 380           | 19,810       | 19,509       |               |              |
| 4日  | 376          | 375           | 18,762       | 18,017       |               |              |
| 5日  | 369          | 371           | 16,699       | 16,357       |               |              |
| 6日  | 359          | 360           | 15,693       | 15,158       |               |              |
| 7日  | 356          | 355           | 14,775       | 14,330       |               |              |
| 8日  | 342          | 342           | 14,770       | 13,883       |               |              |
| 9日  | 276          | 285           | 12,836       | 11,990       |               |              |
| 10日 | 258          | 257           | 12,523       | 12,099       |               |              |
| 11日 | 251          | 252           | 11,886       | 11,676       |               |              |
| 12日 | 253          | 251           | 11,239       | 10,703       |               |              |
| 13日 | 244          | 244           | 10,843       | 10,477       |               |              |
| 14日 | 243          | 238           | 10,606       | 10,312       |               |              |
| 15日 |              |               | 235          | 10,434       |               |              |
| 16日 |              |               | 234          | 10,305       |               |              |
| 17日 |              |               | 232          | 10,151       |               |              |
| 18日 |              |               | 226          | 9,907        |               |              |
| 19日 |              |               | 216          | 9,825        |               |              |
| 20日 |              |               | 217          | 9,838        |               |              |
| 21日 |              |               | 213          | 9,493        |               |              |
| 22日 |              |               | 203          | 9,100        |               |              |
| 23日 |              |               | 198          | 8,911        |               |              |
| 24日 |              |               | 196          | 8,785        |               |              |
| 25日 |              |               | 194          | 8,864        |               |              |
| 26日 |              |               | 193          | 8,589        |               |              |
| 27日 |              |               | 193          | 8,653        |               |              |
| 28日 |              |               | 192          | 8,582        |               |              |
| 29日 |              |               | 193          | 8,343        |               |              |
| 30日 |              |               | 187          | 8,231        |               |              |
| 31日 |              |               | 185          | 8,178        |               |              |

(6月)

|     | 避難所数          |              | 避難者数          |              |
|-----|---------------|--------------|---------------|--------------|
|     | 午後<br>13:30時点 | 午後<br>9:00時点 | 午後<br>13:30時点 | 午後<br>9:00時点 |
| 1日  | 171           | 162          | 7,863         | 7,438        |
| 2日  | 162           | 159          | 7,263         | 7,158        |
| 3日  | 155           | 156          | 7,007         | 7,045        |
| 4日  | 147           | 144          | 6,904         | 6,788        |
| 5日  | 144           | 140          | 6,701         | 6,633        |
| 6日  | 141           | 135          | 6,421         | 6,431        |
| 7日  | 135           | 131          | 6,326         | 6,211        |
| 8日  | 123           | 123          | 6,241         | 6,259        |
| 9日  | 122           | 122          | 6,160         | 6,182        |
| 10日 | 120           | 118          | 6,066         | 6,071        |
| 11日 | 118           | 118          | 6,291         | 6,551        |
| 12日 | 118           | 118          | 6,551         | 6,360        |
| 13日 | 118           | 118          | 6,360         | 6,093        |
| 14日 | 118           | 118          | 6,093         | 6,037        |
| 15日 | 118           | 118          | 6,037         | 5,615        |
| 16日 | 118           | 118          | 5,615         | 5,785        |
| 17日 | 118           | 118          | 5,785         | 5,894        |
| 18日 | 118           | 118          | 5,894         | 5,979        |
| 19日 | 118           | 118          | 5,979         | 5,769        |
| 20日 | 118           | 118          | 5,769         |              |
| 21日 | 118           | 118          |               |              |
| 22日 | 118           | 118          |               |              |
| 23日 | 118           | 118          |               |              |
| 24日 | 118           | 118          |               |              |
| 25日 | 118           | 118          |               |              |
| 26日 | 118           | 118          |               |              |
| 27日 | 118           | 118          |               |              |
| 28日 | 118           | 118          |               |              |
| 29日 | 118           | 118          |               |              |
| 30日 | 118           | 118          |               |              |
| 31日 | 118           | 118          |               |              |

(7月)

|     | 避難所数          |              | 避難者数          |              |
|-----|---------------|--------------|---------------|--------------|
|     | 午後<br>13:30時点 | 午後<br>9:00時点 | 午後<br>13:30時点 | 午後<br>9:00時点 |
| 1日  | 110           | 105          | 5,548         | 5,324        |
| 2日  | 105           | 104          | 5,372         | 5,307        |
| 3日  | 97            | 96           | 5,200         | 5,163        |
| 4日  | 96            | 95           | 5,155         | 5,147        |
| 5日  | 94            | 94           | 5,018         | 4,966        |
| 6日  | 93            | 93           | 4,966         | 4,717        |
| 7日  | 99            | 161          | 4,717         | 4,760        |
| 8日  |               |              |               |              |
| 9日  |               |              |               |              |
| 10日 |               |              |               |              |
| 11日 |               |              |               |              |
| 12日 |               |              |               |              |
| 13日 |               |              |               |              |
| 14日 |               |              |               |              |
| 15日 |               |              |               |              |
| 16日 |               |              |               |              |
| 17日 |               |              |               |              |
| 18日 |               |              |               |              |
| 19日 |               |              |               |              |
| 20日 |               |              |               |              |
| 21日 |               |              |               |              |
| 22日 |               |              |               |              |
| 23日 |               |              |               |              |
| 24日 |               |              |               |              |
| 25日 |               |              |               |              |
| 26日 |               |              |               |              |
| 27日 |               |              |               |              |
| 28日 |               |              |               |              |
| 29日 |               |              |               |              |
| 30日 |               |              |               |              |
| 31日 |               |              |               |              |

避難勧告・避難指示発令状況

H28.7.12 13:30現在

| 市町村     | 避難勧告                                   |               |               | 避難指示                                    |       |       | 備考  |
|---------|--|---------------|---------------|---|-------|-------|---|
|         | 発令地域                                   | 対象世帯数         | 対象人数          | 発令地域                                    | 対象世帯数 | 対象人数  |   |
| 熊本市     | <u>市内の山沿い</u>                          | <u>7,172</u>  | <u>16,500</u> |   |       |       |   |
| 宇土市     |  |               |               | 轟地区の神馬町の一部<br>花園地区の花園台町の一部<br>宮庄町(扇谷地区) | 79    | 112   | <警戒区域の設定><br>浦田町51の市役所及<br>び市役所・市民駐車場<br>間の市道浦田1号線の<br>一部 |
| 宇城市     | 松橋町(内田地区、大野地区、竹崎地区)、不知火町(亀尾地区)及び市内危険地区 | 9,500         | 24,500        |   |       |       |   |
| 下益城郡美里町 | <u>町内危険箇所</u>                          | <u>2,984</u>  | <u>7,484</u>  |   |       |       |   |
| 阿蘇郡南阿蘇村 | 袴野区、乙ヶ瀬区、沢津野区、黒川区、赤瀬区、栃木区(東急分譲地)       | 466           | 952           | 立野区、新所区、立野駅区                            | 336   | 834   |   |
| 上益城郡御船町 | <u>全域</u>                              | <u>7,067</u>  | <u>17,452</u> | 辺田見【中原団地(105戸、303人)、同団地周辺(3戸、5人)】       | 108   | 308   |   |
| 甲佐町     | <u>全域</u>                              | <u>4,310</u>  | <u>11,040</u> |   |       |       |   |
| 人吉市     | <u>木地屋町、大塚町、田野町</u>                    | <u>133</u>    | <u>296</u>    |   |       |       |   |
| 八代市     | 坂本町木々子地区の一部                            | 11            | 30            |   |       |       |   |
|         | 計                                      | <u>31,643</u> | <u>78,254</u> | 計                                       | 523   | 1,254 |   |
|         | 発令市町村数                                 |               | <u>8</u>      | 発令市町村数                                  |       | 3     |   |

※      (アンダーライン) を引いた箇所は、前回からの変更点です。

## 住家被害に伴う罹災証明書の交付申請受付件数等の状況

【市町村報告の取りまとめ / 平成28年7月11日までの累計処理件数】

(単位:件)

| 市町村名   | 交付申請<br>受付件数<br>(A) | 罹災証明書交付件数【(B)=①+②+③+④】 |         |            |         |           | 無被害<br>の件数<br>(C) | 二次調査        |             | 備 考           |
|--------|---------------------|------------------------|---------|------------|---------|-----------|-------------------|-------------|-------------|---------------|
|        |                     | 総 数<br>(B)             | 罹災区分別内訳 |            |         |           |                   | 依頼件数<br>(D) | 実施件数<br>(E) |               |
|        |                     |                        | 全壊<br>① | 大規模半壊<br>② | 半壊<br>③ | 一部破損<br>④ |                   |             |             |               |
| 熊本市    | 95,018              | 73,425                 | 3,687   | 4,274      | 10,019  | 55,445    | 0                 | 22,049      | 9,677       |               |
| 宇土市    | 6,096               | 5,892                  | 107     | 136        | 807     | 4,842     | 0                 | 1,154       | 1,106       |               |
| 宇城市    | 7,658               | 6,040                  | 456     | 270        | 920     | 4,394     | 0                 | 1,916       | 1,384       |               |
| 美里町    | 914                 | 560                    | 14      | 28         | 115     | 403       | 5                 | 118         | 94          |               |
| 宇城管内計  | 14,668              | 12,492                 | 577     | 434        | 1,842   | 9,639     | 5                 | 3,188       | 2,584       |               |
| 荒尾市    | 26                  | 25                     | 0       | 0          | 0       | 25        | 0                 | 0           | 0           |               |
| 玉名市    | 935                 | 783                    | 9       | 11         | 59      | 704       | 6                 | 171         | 150         |               |
| 玉東町    | 248                 | 199                    | 13      | 21         | 74      | 91        | 5                 | 10          | 9           |               |
| 和水町    | 78                  | 75                     | 0       | 4          | 25      | 46        | 0                 | 2           | 2           |               |
| 南関町    | 71                  | 61                     | 0       | 0          | 0       | 61        | 1                 | 5           | 4           |               |
| 長洲町    | 42                  | 41                     | 0       | 0          | 0       | 41        | 0                 | 1           | 1           | (A)は非住家除外による減 |
| 玉名管内計  | 1,400               | 1,184                  | 22      | 36         | 158     | 968       | 12                | 189         | 166         |               |
| 山鹿市    | 321                 | 321                    | 0       | 0          | 10      | 311       | 0                 | 3           | 3           |               |
| 鹿本管内計  | 321                 | 321                    | 0       | 0          | 10      | 311       | 0                 | 3           | 3           |               |
| 菊池市    | 3,482               | 2,686                  | 52      | 61         | 357     | 2,216     | 0                 | 276         | 82          |               |
| 合志市    | 5,879               | 5,839                  | 17      | 53         | 386     | 5,383     | 0                 | 253         | 119         |               |
| 大津町    | 4,397               | 3,798                  | 136     | 230        | 895     | 2,537     | 0                 | 857         | 607         |               |
| 菊陽町    | 4,650               | 4,378                  | 13      | 53         | 321     | 3,991     | 0                 | 338         | 248         |               |
| 菊池管内計  | 18,408              | 16,701                 | 218     | 397        | 1,959   | 14,127    | 0                 | 1,724       | 1,056       |               |
| 阿蘇市    | 1,905               | 1,899                  | 116     | 81         | 501     | 1,201     | 0                 | 112         | 101         |               |
| 南小国町   | 190                 | 147                    | 1       | 2          | 25      | 119       | 0                 | 32          | 30          |               |
| 小国町    | 90                  | 90                     | 0       | 1          | 0       | 89        | 0                 | 2           | 2           |               |
| 産山村    | 203                 | 163                    | 12      | 10         | 28      | 113       | 0                 | 17          | 17          |               |
| 高森町    | 78                  | 57                     | 0       | 1          | 0       | 56        | 0                 | 3           | 3           |               |
| 南阿蘇村   | 3,011               | 2,469                  | 597     | 156        | 491     | 1,225     | 175               | 516         | 351         | (A)は精査による減    |
| 西原村    | 2,337               | 2,281                  | 449     | 156        | 554     | 1,122     | 0                 | 629         | 429         |               |
| 阿蘇管内計  | 7,814               | 7,106                  | 1,175   | 407        | 1,599   | 3,925     | 175               | 1,311       | 933         |               |
| 御船町    | 5,623               | 4,051                  | 726     | 221        | 850     | 2,254     | 0                 | 1,706       | 788         |               |
| 嘉島町    | 2,704               | 2,011                  | 527     | 147        | 457     | 880       | 5                 | 693         | 618         |               |
| 益城町    | 11,632              | 8,317                  | 2,663   | 669        | 1,163   | 3,822     | 9                 | 3,297       | 2,178       |               |
| 甲佐町    | 2,147               | 1,813                  | 116     | 195        | 651     | 851       | 6                 | 541         | 490         |               |
| 山都町    | 625                 | 599                    | 25      | 48         | 164     | 362       | 5                 | 73          | 65          |               |
| 上益城管内計 | 22,731              | 16,791                 | 4,057   | 1,280      | 3,285   | 8,169     | 25                | 6,310       | 4,139       |               |
| 八代市    | 1,833               | 1,670                  | 14      | 33         | 194     | 1,429     | 0                 | 62          | 27          |               |
| 氷川町    | 772                 | 746                    | 34      | 27         | 148     | 537       | 10                | 62          | 55          |               |
| 八代管内計  | 2,605               | 2,416                  | 48      | 60         | 342     | 1,966     | 10                | 124         | 82          |               |
| 水俣市    | 6                   | 6                      | 0       | 0          | 0       | 6         | 0                 | 0           | 0           |               |
| 芦北町    | 25                  | 22                     | 0       | 0          | 4       | 18        | 0                 | 3           | 3           |               |
| 津奈木町   | 0                   | 0                      | 0       | 0          | 0       | 0         | 0                 | 0           | 0           |               |
| 芦北管内計  | 31                  | 28                     | 0       | 0          | 4       | 24        | 0                 | 3           | 3           |               |
| 人吉市    | 27                  | 27                     | 0       | 0          | 0       | 27        | 0                 | 0           | 0           |               |
| 錦町     | 0                   | 0                      | 0       | 0          | 0       | 0         | 0                 | 0           | 0           |               |
| あさぎり町  | 4                   | 4                      | 0       | 0          | 0       | 4         | 0                 | 0           | 0           |               |
| 多良木町   | 1                   | 1                      | 0       | 0          | 0       | 1         | 0                 | 0           | 0           |               |
| 湯前町    | 0                   | 0                      | 0       | 0          | 0       | 0         | 0                 | 0           | 0           |               |
| 水上村    | 0                   | 0                      | 0       | 0          | 0       | 0         | 0                 | 0           | 0           |               |
| 相良町    | 0                   | 0                      | 0       | 0          | 0       | 0         | 0                 | 0           | 0           |               |
| 五木村    | 0                   | 0                      | 0       | 0          | 0       | 0         | 0                 | 0           | 0           |               |
| 山江村    | 0                   | 0                      | 0       | 0          | 0       | 0         | 0                 | 0           | 0           |               |
| 球磨村    | 0                   | 0                      | 0       | 0          | 0       | 0         | 0                 | 0           | 0           |               |
| 球磨管内計  | 32                  | 32                     | 0       | 0          | 0       | 32        | 0                 | 0           | 0           |               |
| 天草市    | 27                  | 27                     | 0       | 0          | 0       | 27        | 0                 | 0           | 0           |               |
| 上天草市   | 70                  | 70                     | 0       | 0          | 0       | 70        | 0                 | 0           | 0           |               |
| 苓北町    | 0                   | 0                      | 0       | 0          | 0       | 0         | 0                 | 0           | 0           |               |
| 天草管内計  | 97                  | 97                     | 0       | 0          | 0       | 97        | 0                 | 0           | 0           |               |
| 合計     | 163,125             | 130,593                | 9,784   | 6,888      | 19,218  | 94,703    | 227               | 34,901      | 18,643      |               |

各件数は、現段階での取りまとめの数値であって、確定値ではありません。

※ 現時点では、一部に非住家の件数を含むものや、交付件数に二次調査の依頼件数を含むものなどもあります。  
 ※ 「罹災証明書交付件数」「無被害の件数」は、二次調査後に罹災証明書を交付した件数も含まれます。(一次・二次の重複なし)

### 3 県等の対応状況

#### (1) 会議開催の状況

- ・ 4月14日(木) 21時26分 熊本県災害対策本部設置(自動設置)
  - ・ 4月14日(木) 22時05分 緊急消防援助隊応援要請
  - ・ 4月14日(木) 22時40分 自衛隊へ災害派遣要請
  - ・ 4月15日(金) 0時30分 第1回災害対策本部会議開催
  - ・ 4月15日(金) 13時00分 第1回政府現地対策本部会議・  
第4回災害対策本部会議合同開催
- }
- ・ 7月12日(火) 16時30分 第40回政府現地対策本部会議・  
第45回災害対策本部会議合同開催

#### (2) 関係機関の活動状況(7月12日13時30分現在)

- ・ 県内警察 人員 約1,900人
- ・ 県外保健師 10班
- ・ DPAT(災害派遣精神医療チーム) 3チーム
- ・ 災害ボランティアセンター 7市町村

#### (3) 各機関の救出・救助実績状況(7月12日14時現在)

| 機関名            | 人数    | 備考 |
|----------------|-------|----|
| 消防：緊急消防援助隊(陸上) | 51    |    |
| 消防：緊急消防援助隊(航空) | 35    |    |
| 消防：県内消防        | 209   |    |
| 警察             | 159   |    |
| 海上保安庁          | 4     |    |
| 自衛隊            | 1,255 |    |
| 合計             | 1,713 |    |

#### (4) 災害救助法等の適用状況

- ・ 災害救助法
  - 適用日：4月14日
  - 適用区域：県内全域

・被災者生活再建支援法

適用日：4月14日

適用区域：県内全域

(5) 激甚災害法の指定状況

指定日：4月25日

(6) 特定非常災害特別措置法の指定状況

指定日：4月28日

(7) 大規模災害復興法の指定状況

指定日：5月10日

被災市町村等への人的支援状況

平成28年7月12日  
総務部・健康福祉部

1. 県職員の派遣（情報収集員、避難所支援職員、役場業務支援職員）

|        | 熊本市 | 八代市 | 入吉市 | 荒尾市  | 水俣市 | 庄内市   | 天草市  | 山鹿市 | 菊池市   | 宇土市   | 上天草市   | 宇城市 | 阿蘇市   | 合志市 |
|--------|-----|-----|-----|------|-----|-------|------|-----|-------|-------|--------|-----|-------|-----|
| 現在派遣者数 | 2   | 1   | 0   | 0    | 0   | 0     | 0    | 0   | 1     | 3     | 0      | 3   | 1     | 1   |
| 派遣者数累計 | 493 | 83  | 5   | 3    | 3   | 33    | 3    | 33  | 139   | 242   | 16     | 314 | 439   | 83  |
|        | 美里町 | 玉東町 | 大津町 | 菊陽町  | 小国町 | 南小国町  | 産山村  | 高森町 | 南阿蘇村  | 西原村   | 御船町    | 嘉島町 | 益城町   | 甲佐町 |
| 現在派遣者数 | 4   | 0   | 7   | 5    | 0   | 0     | 0    | 0   | 14    | 14    | 15     | 1   | 45    | 3   |
| 派遣者数累計 | 127 | 28  | 352 | 208  | 5   | 5     | 5    | 52  | 1,624 | 1,295 | 697    | 208 | 5,912 | 344 |
|        | 山都町 | 氷川町 | 芦北町 | 津奈木町 | 錦町  | あさぎり町 | 多良木町 | 湯前町 | 球磨村   | 苓北町   | 計      |     |       |     |
| 現在派遣者数 | 1   | 1   | 0   | 0    | 0   | 0     | 0    | 0   | 0     | 0     | 122    |     |       |     |
| 派遣者数累計 | 113 | 83  | 7   | 3    | 3   | 4     | 4    | 4   | 13    | 1     | 12,986 |     |       |     |

※各広域本部及び地域振興局が設置する「地方災害対策本部」からの派遣は除く

2. 県外自治体からの職員派遣

（短期派遣）

平成28年7月11日現在

|         | 熊本県   | 宇土市                  | 宇城市                | 阿蘇市                | 西原村          | 南阿蘇村                 | 御船町               | 嘉島町         | 益城町                 |
|---------|-------|----------------------|--------------------|--------------------|--------------|----------------------|-------------------|-------------|---------------------|
| 現在派遣者数  | 2     | 13                   | 0                  | 0                  | 28           | 23                   | 35                | 12          | 76                  |
| 派遣者数累計  | 3,102 | 3,828                | 2,141              | 1,877              | 3,386        | 6,705                | 4,551             | 1,750       | 11,641              |
| 主な派遣元団体 | 別紙参照  | 長崎県、<br>沖縄県、<br>全国知事 | 鹿児島<br>県、全国<br>知事会 | 長崎県、<br>宮崎県        | 佐賀県、<br>鹿児島県 | 大分県、<br>長崎県、<br>全国知事 | 山口県、<br>全国知事<br>会 | 静岡県、<br>福島県 | 福岡県、<br>関西広<br>域、全国 |
|         | 大津町   | 菊池市                  | 菊陽町                | 甲佐町                | 山都町          | 計                    |                   |             |                     |
| 現在派遣者数  | 12    | 0                    | 0                  | 0                  | 0            | 201                  |                   |             |                     |
| 派遣者数累計  | 1,144 | 837                  | 687                | 2,045              | 113          | 43,807               |                   |             |                     |
| 主な派遣元団体 | 関西広域  | 長崎県                  | 福岡県、<br>関西広域       | 鹿児島<br>県、全国<br>知事会 | 宮崎県          |                      |                   |             |                     |

※熊本市への4月22日の現在派遣者数は、国及び他自治体等からの合計人数1,070人

※「熊本県」欄の人数は、九州・山口9県被災地支援対策本部等関係者を計上

※「短期派遣」とは、期間が1ヶ月以下の派遣

（中長期派遣）

平成28年7月11日現在

|         | 熊本県  | 宇土市          | 宇城市  | 西原村         | 南阿蘇村 | 益城町 | 計   |
|---------|------|--------------|------|-------------|------|-----|-----|
| 現在派遣者数  | 42   | 2            | 5    | 3           | 8    | 2   | 62  |
| 派遣者数累計  | 358  | 18           | 22   | 30          | 69   | 22  | 519 |
| 主な派遣元団体 | 別紙参照 | 長崎県、鹿<br>児島県 | 鹿児島県 | 佐賀県、宮<br>崎県 | 大分県  | 福岡県 |     |

※「中長期派遣」とは、期間が1ヶ月を超える派遣

### 3. 県内市町村からの職員派遣

|         | 宇城市 | 阿蘇市 | 大津町         | 菊陽町         | 南阿蘇村   | 御船町              | 嘉島町  | 益城町   | 甲佐町      | 西原村     | 計     |
|---------|-----|-----|-------------|-------------|--|------------------|------|---|----------|---------|-------|
| 現在派遣者数  | 0   | 0   | 5           | 4           | 3  | 3                | 0    | 2   | 0        | 0       | 17    |
| 派遣者数累計  | 30  | 16  | 261         | 255         | 923  | 261              | 54   | 612   | 180      | 31      | 2,623 |
| 主な派遣元団体 | 水上村 | 球磨村 | 相良村、湯前町、苓北町 | 相良村、五木村、山江村 | 荒尾市、山鹿市、和水町、長洲町、あさぎり町、山江村、芦北町、錦町、天草市、小国町、水上村 | 水上村、人吉市、水俣市、津奈木町 | 多良木町 | 多良木町、湯前町、南関町、球磨村、あさぎり町、水俣市、南関町、相良村、天草市、和水町、上天草市、人吉市 | 上天草市、天草市 | 湯前町、水俣市 |       |

※県市長会と県町村会の災害時相互応援協定に基づく職員派遣の派遣者数を計上

### 4. 保健師の派遣

| 所管保健所  | 熊本市    | 県庁  | 宇 城   |       |     |      | 御 船   |     |     |       |     | 計     |     |
|--------|--------|-----|-------|-------|-----|------|-------|-----|-----|-------|-----|-------|-----|
|        |        |     | 宇城保健所 | 宇土市   | 宇城市 | 美里町  | 御船保健所 | 御船町 | 嘉島町 | 益城町   | 甲佐町 |       | 山都町 |
| 市町村名   | 熊本市    |     |       |       |     |      |       |     |     |       |     |       |     |
| 現在派遣者数 | 熊本市で対応 | 0   | 0     | 0     | 0   | 0    | 0     | 2   | 4   | 11    | 0   | 0     |     |
| 派遣者数累計 |        | 4   | 55    | 257   | 176 | 32   | 215   | 621 | 242 | 2,043 | 145 | 27    |     |
| 所管保健所  | 菊 池    |     |       | 阿 蘇   |     |      |       |     |     |       | 計   |       |     |
|        | 大津町    | 菊陽町 | 菊池市   | 阿蘇保健所 | 阿蘇市 | 南小国町 | 小国町   | 産山村 | 高森町 | 南阿蘇村  |     | 西原村   |     |
| 市町村名   |        |     |       |       |     |      |       |     |     |       |     |       |     |
| 現在派遣者数 | 0      | 0   | 0     | 0     | 0   | 0    | 0     | 0   | 0   | 0     | 6   | 23    |     |
| 派遣者数累計 | 294    | 110 | 37    | 96    | 273 | 10   | 0     | 4   | 4   | 444   | 856 | 5,945 |     |

### 【総括】

|                   | 現在派遣者数 | 派遣者数累計 |
|-------------------|--------|--------|
| 県職員の派遣            | 122    | 12,986 |
| 県外自治体からの職員派遣(短期)  | 201    | 43,807 |
| 県外自治体からの職員派遣(中長期) | 62     | 519    |
| 県内市町村からの職員派遣      | 17     | 2,623  |
| 保健師の派遣            | 23     | 5,945  |
| 総 計               | 425    | 65,880 |

※ 下線部分が今回追加箇所

## 1. 地震による被害状況

### (1) 人的被害 【前回報告から変更なし】

- ・介護老人保健施設(熊本市) 17人 (外傷、打撲程度)
- ・グループホーム(御船町) 1人 (入居者軽傷)

### (2) 物的被害

| 施設        | 箇所    | 状況                                  |
|-----------|-------|-------------------------------------|
| 児童養護施設等   | 1 1   | 玄関ひび割れ、瓦落下、室内壁ひび割れ、建物の基礎ズレ、外壁ひび割れ 等 |
| 救護施設      | 2     | 外壁タイルはがれ、クラック、瓦落下                   |
| 民間シェルター   | 2     | 壁はがれ、玄関ドア破損 等                       |
| 高齢者関係施設   | 5 4 6 | 水、ガラス割れ、外壁ひび、配管の破損 等                |
| 障がい者関係施設  | 2 6 7 | 外壁ひび割れ、建物半壊、地盤沈下等                   |
| 精神科病院     | 2 4   | 外壁ひび、ガラス割れ、天井・内壁破損等                 |
| 病院等       | 4 5 3 | 壁はがれ等                               |
| 保育所等      | 5 0 3 | 外壁ひび、ガラス割れ等                         |
| その他(県有施設) | 4     | 動物管理センター、福祉総合相談所、食肉衛生検査所、保健環境科学研究所  |

## 2. 大雨による被害状況

### (1) 人的被害 【前回報告から変更なし】

- ・なし

### (2) 物的被害

| 施設       | 箇所  | 状況                         |
|----------|-----|----------------------------|
| 高齢者関係施設  | 2 0 | 建物周辺の土砂崩れ、床上・床下浸水、雨漏り 等    |
| 障がい者関係施設 | 7   | 建物周辺の土砂崩れ、床上・床下浸水、雨漏り 等    |
| 精神科病院    | 1 2 | 浸水、雨漏り 等                   |
| 病院等      | 8   | 敷地内に土砂流入、床上浸水、雨漏り 等        |
| 保育所等     | 3 4 | 敷地内に土砂流入、床上浸水、雨漏り、フェンス倒壊 等 |

### (3) 災害救助法の適用

- ・6月19日から6月25日までの大雨により発生した被害について、熊本地震に関連した応急救助と認められるものについては、平成28年4月14日付けで適用した災害救助法の対象として取り扱うこととしている。  
(H28. 6. 28 付け市町村長あて事務連絡)



### 3. 保健活動の状況

#### <保健師>

- ・県内外の保健師により、避難所や在宅等において、避難者の健康状態や避難所の衛生状態等を把握し、保健指導や医療及び福祉との調整等を実施。
- ・県外保健師チーム（1班3人程度〔保健師2名、事務1名を基本〕）の派遣は、宇城・菊池管内は6月まで、御船・阿蘇管内について継続支援を実施（一部町村は8月以降の継続支援も想定）→延べ41道府県・政令市等から601班派遣（7月12日時点）

#### <管理栄養士>

- ・県内外の管理栄養士により、避難者の栄養状態や食事状況等を把握し、食生活支援を実施。→延べ32道府県・政令市等から146名派遣。

### 4. 社会福祉施設等への応援職員派遣の状況

7月11日（月）時点における各施設からの応援職員派遣要望は合計で51人。これに対し、同日時点での応援職員受入れ人数は47人。

### 5. 障がい者の状況把握及び支援

日本相談支援専門員協会、日本障害フォーラム等の協力を得て、在宅の障がい者の状況調査（益城町800人 熊本市9,000人）を実施し6月下旬に完了。他の市町村でも、区長、民生委員、保健師等による訪問調査を実施済。

今後は、被災市町村内の相談支援事業所の機能を強化し、仮設・避難所・在宅の障がい者の状況把握及び必要な支援を行う。

### 6. 被災者等の心のケア

他県のDPATの活動を引継ぎ、6月21日からは熊本DPATが、避難所等の住民や行政職員等の支援者等を精神保健・医療面から支援。

心のケアセンターの設置について、国と協議中。

### 7. 在宅の高齢者の状況把握と支援

日本介護支援専門員協会及び熊本県介護支援専門員協会が、介護支援専門員を派遣し、在宅の高齢者の状況確認や相談対応等を上益城・阿蘇地域・熊本市で重点的に活動を実施。

4月23日～6月30日に延べ831名の介護支援専門員を派遣。実態把握調査実施件数は11,780件。

### 8. 認知症対策の状況

- 認知症に関する悩みや心配事の相談窓口である熊本県認知症コールセンター「認知症ほっとコール」（県と熊本市で公益社団法人認知症の人と家族の会熊本県支部に委託）で相談受付。相談受付件数は、4月15日～7月5日に394件、うち震災関連79件。

### 9. 仮設住宅への対応

- 応急仮設住宅については、16市町村から建設の要望があり、建設用地の選定等を進め、85団地3,618戸の建設に着手。13市町村の38団地・1,403戸の工事が完了し、随時、入居を開始。
- 民間賃貸住宅借上げ申込件数（7月11日（月）現在）  
県全体 4,666件（取り下げを除く）

## 10. 仮設住宅のコミュニティづくりの支援

仮設住宅における高齢者等のコミュニティづくりに関する研修会を、市町村、地域包括支援センター、社会福祉協議会を対象に6月17日（金）に開催。7、8月には、被災市町村にアドバイザーを派遣し、コミュニティづくりに携わる住民等を対象とした研修を実施予定。

## 11. 高齢者や障がい者等への宿泊施設の提供(7/12 10:00時点)

○高齢者や障がいをお持ちの方で避難所等での生活に特別の配慮が必要な方を対象に旅館やホテルを提供（225組498人に対して提供）

## 12. 避難所の過密緩和支援

○避難所（益城町）の過密緩和のために旅館・ホテルや豊野少年自然の家等への避難誘導を支援（4/27～。7月8日現在857人申込み）。5月14日から嘉島町、6月1日から西原村、宇土市、宇城市、6月27日から御船町でも旅館・ホテルへの避難誘導を支援（7月8日現在申込み数 嘉島町62人、西原村117人、宇土市50人、宇城市198人、御船町42人）

## 13. 1. 5次避難・2次避難の実施

○市町村における避難所の環境改善を図るため、新たに県内の旅館・ホテルを活用した1.5次避難（1週間程度）、2次避難（長期避難）を支援（5月19日付け）。101人の申込み。

○南阿蘇村では、ホテル等7施設への2次避難を支援（7月8日現在905人に対して提供）

## 14. 義援金（7月12日（火）12時現在）

32,887,992,639円

上記金額には日本赤十字社及び共同募金会から県に入金された分を含む。

○5月6日（金）第1次配分の義援金を市町村へ送金。

○6月8日（水）第2次配分の義援金を市町村へ送金。

## 15. 生活福祉資金の貸付

○生活福祉資金 福祉費（住宅補修費、災害援護費）の特例措置

- ・熊本県社会福祉協議会が、低所得世帯、障がい者世帯、高齢者、地震を起因として低所得となった世帯の方々に住宅補修・保全のための費用や家具什器の買い替え等、臨時に必要となる経費を貸付
- ・限度額 150～250万円
- ・6月20日（金）から受付開始

## 16. 生活総合相談窓口の設置

益城町において、協力団体と連携し、熊本地震により被災された高齢者や障がい者、子育て世帯の方、その御家族の方に対し、相談対応を行う生活総合相談窓口を6月13日（月）に広安小学校、6月15日（水）総合体育館に開設。（7月7日（木）現在 相談件数248件）

## ◆建設に着手した仮設住宅（16市町村 85団地 3,618戸）

H28.7.11現在

| 市町村            | 名称（仮称）             | 申込受付                   | 整備戸数   | 完成予定時期 |
|----------------|--------------------|------------------------|--------|--------|
| 西原村            | 小森第1仮設団地（こもり）      | 入居者決定済                 | 30戸    | （工事完了） |
|                |                    |                        | 20戸    | （工事完了） |
|                | 小森第2仮設団地（こもり）      | 6/1～6/5                | 82戸    | （工事完了） |
|                | 小森第3仮設団地（こもり）      |                        | 87戸    | （工事完了） |
|                | 小森第4仮設団地（こもり）      |                        | 83戸    | （工事完了） |
|                | 計                  |                        | 302戸   |        |
| 甲佐町            | 白旗仮設団地（しらはた）       | 入居者決定済                 | 90戸    | （工事完了） |
|                | 乙女仮設団地（おとめ）        | 6/13～7/15              | 48戸    | 7月中旬   |
|                | 乙女第二仮設団地（おとめ）      |                        | 26戸    | 7月下旬   |
|                | 白旗第二仮設団地（しらはた）     | 6/30～7/15              | 10戸    | 7月下旬   |
|                | 乙女第三仮設団地（おとめ）      |                        | 26戸    | 8月上旬   |
|                |                    | 計                      |        | 200戸   |
| 益城町            | 津森仮設団地（つもり）        | 5/21～6/3               | 73戸    | （工事完了） |
|                | 赤井仮設団地（あかい）        | 入居者決定済                 | 35戸    | （工事完了） |
|                | 広崎仮設団地（ひろさき）       | 5/21～6/3               | 53戸    | （工事完了） |
|                | 益城町テクノ仮設団地         | 5/21～6/3<br>6/26～7/8   | 516戸   | 7月中旬   |
|                | 安永仮設団地（やすなが）       | 5/21～6/3               | 70戸    | （工事完了） |
|                | 飯野小仮設団地（いいのしょう）    |                        | 48戸    | （工事完了） |
|                | 小池島田仮設団地（おいけしまだ）   | 5/21～6/3<br>6/26～7/8   | 34戸    | 7月中旬   |
|                |                    |                        | 14戸    | 7月下旬   |
|                | 木山仮設団地（きやま）        |                        | 166戸   | 7月下旬   |
|                | 馬水仮設団地（まみず）        | 入居者決定済                 | 54戸    | 7月下旬   |
|                | 馬水東道仮設団地（まみずひがしみち） | 6/26～7/8               | 77戸    | 7月中旬   |
|                | 平田仮設団地（ひらた）        |                        | 56戸    | 7月下旬   |
|                | 櫛島仮設団地（くしじま）       |                        | 48戸    | 8月中旬   |
|                |                    | 計                      |        | 41戸    |
|                |                    |                        | 1,285戸 |        |
| 嘉島町            | 近隣公園仮設団地（きんりん）     | 入居者決定済                 | 39戸    | （工事完了） |
|                | 児童公園仮設団地（じどう）      |                        | 19戸    | （工事完了） |
|                | 金畑公園仮設団地（きんばた）     |                        | 15戸    | （工事完了） |
|                |                    |                        | 11戸    | （工事完了） |
|                | 宮ノ前公園仮設団地（みやのまえ）   |                        | 15戸    | （工事完了） |
|                | 下仲間公園仮設団地（しもなかま）   | 5/25、26～31<br>6/1～6/19 | 21戸    | （工事完了） |
|                | 北甘木公園仮設団地（きたあまぎ）   | 入居者決定済                 | 16戸    | （工事完了） |
|                | 上川原公園仮設団地（かみかわはら）  | 5/25、26～31<br>6/1～6/19 | 14戸    | （工事完了） |
|                | 同尻公園仮設団地（どうじり）     | 入居者決定済                 | 8戸     | （工事完了） |
| 西原公園仮設団地（にしばる） | 14戸                |                        | （工事完了） |        |

| 市町村             | 名称(仮称)                  | 申込受付                   | 整備戸数     | 完成予定時期 |        |
|-----------------|-------------------------|------------------------|----------|--------|--------|
| 嘉島町             | 上仲間仮設団地(かみなかま)          | 入居者決定済                 | 20戸      | 7月中旬   |        |
|                 | 計                       |                        | 192戸     |        |        |
| 宇土市             | 高柳仮設団地(たかやなぎ)           | 入居者決定済                 | 42戸      | (工事完了) |        |
|                 | 境目仮設団地(さかいめ)            |                        | 24戸      | (工事完了) |        |
|                 | 新松原仮設団地(しんまつばら)         | 6/15~7/20              | 18戸      | 7月下旬   |        |
|                 | 計                       |                        | 84戸      |        |        |
| 宇城市             | 当尾仮設団地(とうのお)            | 入居者決定済                 | 30戸      | (工事完了) |        |
|                 |                         |                        | 44戸      | 7月下旬   |        |
|                 | 南出村仮設団地(みなみでむら)         |                        | 20戸      | 7月下旬   |        |
|                 |                         |                        | 19戸      | 7月下旬   |        |
|                 | 豊野仮設団地(とよの)             |                        | 10戸      | (工事完了) |        |
|                 |                         |                        | 10戸      | 7月下旬   |        |
|                 | 御領仮設団地(ごりょう)            |                        | 10戸      | 7月下旬   |        |
|                 | 計                       |                        | 143戸     |        |        |
| 御船町             | 旧七滝中仮設団地(きゅうななたきちゅう)    | 5/23~6/15<br>6/30~7/29 | 24戸      | (工事完了) |        |
|                 | 木倉仮設団地(きのくら)            |                        | 15戸      | (工事完了) |        |
|                 | 高木仮設団地(たかき)             |                        | 22戸      | (工事完了) |        |
|                 | 七滝仮設団地(ななたき)            | 5/27~7/4               | 14戸      | (工事完了) |        |
|                 | 田代東部仮設団地(たしろとうぶ)        |                        | 13戸      | 7月下旬   |        |
|                 | 小坂仮設団地(おざか)             | 入居者決定済                 | 24戸      | 7月中旬   |        |
|                 | 玉虫仮設団地(たまむし)            | 5/27~7/4               | 16戸      | 7月下旬   |        |
|                 | ふれあい広場仮設団地              | 入居者決定済                 | 22戸      | 7月中旬   |        |
|                 | 南木倉仮設団地(みなみきのくら)        | 6/20~7/29              | 55戸      | 7月下旬   |        |
|                 | 今城仮設団地(いまじょう)           |                        | 33戸      | 7月下旬   |        |
|                 | 陣仮設団地(じん)               |                        | 12戸      | 7月下旬   |        |
|                 | 滝川仮設団地(たきがわ)            |                        | 21戸      | 7月下旬   |        |
|                 | 甘木仮設団地(あまぎ)             |                        | 8戸       | 7月下旬   |        |
|                 | 西木倉仮設団地(にしきのくら)         |                        | 12戸      | 7月下旬   |        |
|                 | ふれあい広場第2仮設団地            |                        |          | 20戸    | 8月上旬   |
|                 | 高木第2仮設団地(たかき)           |                        | 8戸       | 7月下旬   |        |
|                 | 下高野仮設団地(しもたかの)          |                        | 11戸      | 8月上旬   |        |
|                 |                         | 計                      |          | 330戸   |        |
|                 |                         | 長陽仮設団地(ちょうよう)          | 5/22~6/7 | 56戸    | (工事完了) |
| 岩坂仮設団地(いわさか) ※1 |                         | 6/20~6/26              | 43戸      | (工事完了) |        |
| 南阿蘇村            | 室南出口仮設団地(むろみなみでぐち) ※1※2 | 6/20~6/26              | 57戸      | 7月下旬   |        |
|                 | 岸野仮設団地(きしの)             |                        | 7戸       | 7月下旬   |        |
|                 | 加勢ノ上仮設団地(かせのうえ)         |                        | 65戸      | 8月上旬   |        |
|                 | 下野山田仮設団地(しものやまだ)        |                        | 68戸      | 8月下旬   |        |
|                 | 陽ノ丘仮設団地(ひのおか)           |                        | 67戸      | 8月下旬   |        |
|                 | 計                       |                        |          | 363戸   |        |

| 市町村       | 名称 (仮称)                                 | 申込受付     | 整備戸数 | 完成予定時期 |
|-----------|---|----------|------|--------|
| 大津町       | 室仮設団地 (むろ)                              | 入居者決定済   | 33戸  | (工事完了) |
|           | 室南出口仮設団地 (むろみなみでぐち) ※2                  |          | 21戸  | 7月下旬   |
|           | 計                                       |          | 54戸  |        |
| 山都町       | 原仮設団地 (はら)                              | 入居者決定済   | 6戸   | (工事完了) |
|           | 計                                       |          | 6戸   |        |
| 阿蘇市       | 内牧仮設団地 (うちのまき)                          | 入居者決定済   | 19戸  | 7月中旬   |
|           | 三久保仮設団地 (みくぼ)                           |          | 26戸  | 7月中旬   |
|           | 黒川仮設団地 (くろかわ)                           | 6/4~6/14 | 26戸  | 7月下旬   |
|           | 北塚仮設団地 (きたづか)                           | 6/15~8/1 | 30戸  | 8月上旬   |
|           | 計                                       |          | 101戸 |        |
| 氷川町       | 野津仮設団地 (のづ)                             | 入居者決定済   | 14戸  | (工事完了) |
|           | 鹿島仮設団地 (かしま)                            |          | 14戸  | (工事完了) |
|           | 島地仮設団地 (しまち)                            |          | 11戸  | 7月下旬   |
|           | 計                                       |          | 39戸  |        |
| 熊本市<br>※3 | 塚原仮設団地 (つかはら)                           | 入居者決定済   | 96戸  | (工事完了) |
|           | さんさん2丁目仮設団地                             |          | 16戸  | (工事完了) |
|           | 秋津中央公園仮設団地 (あきつちゅうおうこうえん)               |          | 54戸  | (工事完了) |
|           | 平原仮設団地 (ひらばる)                           |          | 27戸  | (工事完了) |
|           | 城南町城南工業団地仮設団地<br>(じょうなんまちじょうなんこうぎょうだんち) |          | 150戸 | 7月中旬   |
|           | こころ仮設団地                                 |          | 28戸  | 7月中旬   |
|           | 城南町舞原仮設団地 (じょうなんまちまゐはら)                 |          | 87戸  | 7月下旬   |
|           | 計                                       |          |      | 458戸   |
| 美里町       | 中央庁舎仮設団地 (ちゅうおうちょうしゃ)                   | 6/3~6/30 | 11戸  | 7月中旬   |
|           |   |          | 4戸   | 8月中旬   |
|           | 砥用庁舎仮設団地 (ともちちょうしゃ)                     | 6/3~6/30 | 7戸   | 7月下旬   |
|           | くすのき平仮設団地 (くすのきだいら)                     |          | 10戸  | 8月中旬   |
|           | 計                                       |          | 32戸  |        |
| 菊陽町       | 光の森仮設団地 (ひかりのもり)                        | 入居者決定済   | 20戸  | (工事完了) |
|           | 計                                       |          | 20戸  |        |
| 産山村       | 上山鹿仮設団地 (かみやまが)                         | 入居者決定済   | 5戸   | 7月中旬   |
|           | 上止り山仮設団地 (かみとまりやま)                      |          | 4戸   | 7月下旬   |
|           | 計                                       |          | 9戸   |        |

※1 応急仮設住宅の建設所在地は大津町

※2 同一団地であるが、大津町(21戸)と南阿蘇村(57戸)、それぞれの団地として計上

※3 熊本市建設分

被災市町村等への人的支援状況

平成28年7月12日  
総務部・健康福祉部

1. 県職員の派遣（情報収集員、避難所支援職員、役場業務支援職員）

|        | 熊本市 | 八代市 | 人吉市 | 荒尾市  | 水俣市 | 玉名市   | 天草市  | 山鹿市 | 菊池市   | 宇土市   | 上天草市   | 宇城市 | 阿蘇市   | 合志市 |
|--------|-----|-----|-----|------|-----|-------|------|-----|-------|-------|--------|-----|-------|-----|
| 現在派遣者数 | 2   | 1   | 0   | 0    | 0   | 0     | 0    | 0   | 1     | 3     | 0      | 3   | 1     | 1   |
| 派遣者数累計 | 493 | 83  | 5   | 3    | 3   | 33    | 3    | 33  | 139   | 242   | 16     | 314 | 439   | 83  |
|        | 美里町 | 玉東町 | 大津町 | 菊陽町  | 小国町 | 南小国町  | 産山村  | 高森町 | 南阿蘇村  | 西原村   | 御船町    | 嘉島町 | 益城町   | 甲佐町 |
| 現在派遣者数 | 4   | 0   | 7   | 5    | 0   | 0     | 0    | 0   | 14    | 14    | 15     | 1   | 45    | 3   |
| 派遣者数累計 | 127 | 28  | 352 | 208  | 5   | 5     | 5    | 52  | 1,624 | 1,295 | 697    | 208 | 5,912 | 344 |
|        | 山都町 | 氷川町 | 芦北町 | 津奈木町 | 錦町  | あさぎり町 | 多良木町 | 湯前町 | 球磨村   | 葦北町   | 計      |     |       |     |
| 現在派遣者数 | 1   | 1   | 0   | 0    | 0   | 0     | 0    | 0   | 0     | 0     | 122    |     |       |     |
| 派遣者数累計 | 113 | 83  | 7   | 3    | 3   | 4     | 4    | 4   | 13    | 1     | 12,986 |     |       |     |

※各広域本部及び地域振興局が設置する「地方災害対策本部」からの派遣は除く

2. 県外自治体からの職員派遣

(短期派遣)

平成28年7月11日現在

|         | 熊本県   | 宇土市                  | 宇城市                | 阿蘇市                | 西原村          | 南阿蘇村                 | 御船町               | 嘉島町         | 益城町                 |
|---------|-------|----------------------|--------------------|--------------------|--------------|----------------------|-------------------|-------------|---------------------|
| 現在派遣者数  | 2     | 13                   | 0                  | 0                  | 28           | 23                   | 35                | 12          | 76                  |
| 派遣者数累計  | 3,102 | 3,828                | 2,141              | 1,877              | 3,386        | 6,705                | 4,551             | 1,750       | 11,641              |
| 主な派遣元団体 | 別紙参照  | 長崎県、<br>沖縄県、<br>全国知事 | 鹿児島<br>県、全国<br>知事会 | 長崎県、<br>宮崎県        | 佐賀県、<br>鹿児島県 | 大分県、<br>長崎県、<br>全国知事 | 山口県、<br>全国知事<br>会 | 静岡県、<br>福島県 | 福岡県、<br>関西広<br>域、全国 |
|         | 大津町   | 菊池市                  | 菊陽町                | 甲佐町                | 山都町          | 計                    |                   |             |                     |
| 現在派遣者数  | 12    | 0                    | 0                  | 0                  | 0            | 201                  |                   |             |                     |
| 派遣者数累計  | 1,144 | 837                  | 687                | 2,045              | 113          | 43,807               |                   |             |                     |
| 主な派遣元団体 | 関西広域  | 長崎県                  | 福岡県、<br>関西広域       | 鹿児島<br>県、全国<br>知事会 | 宮崎県          |                      |                   |             |                     |

※熊本市への4月22日の現在派遣者数は、国及び他自治体等からの合計人数1,070人

※「熊本県」欄の人数は、九州・山口9県被災地支援対策本部等関係者を計上

※「短期派遣」とは、期間が1ヶ月以下の派遣

(中長期派遣)

平成28年7月11日現在

|         | 熊本県  | 宇土市          | 宇城市  | 西原村         | 南阿蘇村 | 益城町 | 計   |
|---------|------|--------------|------|-------------|------|-----|-----|
| 現在派遣者数  | 42   | 2            | 5    | 3           | 8    | 2   | 62  |
| 派遣者数累計  | 358  | 18           | 22   | 30          | 69   | 22  | 519 |
| 主な派遣元団体 | 別紙参照 | 長崎県、鹿<br>児島県 | 鹿児島県 | 佐賀県、宮<br>崎県 | 大分県  | 福岡県 |     |

※「中長期派遣」とは、期間が1ヶ月を超える派遣

### 3. 県内市町村からの職員派遣

|         | 宇城市 | 阿蘇市 | 大津町         | 菊陽町         | 南阿蘇村   | 御船町              | 嘉島町  | 益城町   | 甲佐町      | 西原村     | 計     |
|---------|-----|-----|-------------|-------------|--|------------------|------|---|----------|---------|-------|
| 現在派遣者数  | 0   | 0   | 5           | 4           | 3  | 3                | 0    | 2   | 0        | 0       | 17    |
| 派遣者数累計  | 30  | 16  | 261         | 255         | 923  | 261              | 54   | 612   | 180      | 31      | 2,623 |
| 主な派遣元団体 | 水上村 | 球磨村 | 相良村、湯前町、苓北町 | 相良村、五木村、山江村 | 荒尾市、山鹿市、和水町、長洲町、あさぎり町、山江村、芦北町、錦町、天草市、小国町、水上村 | 水上村、人吉市、水俣市、津奈木町 | 多良木町 | 多良木町、湯前町、南関町、球磨村、あさぎり町、水俣市、南関町、相良村、天草市、和水町、上天草市、人吉市 | 上天草市、天草市 | 湯前町、水俣市 |       |

※県市長会と県町村会の災害時相互応援協定に基づく職員派遣の派遣者数を計上

### 4. 保健師の派遣

| 所管保健所  | 熊本     | 県庁  | 宇 城   |       |     |      | 御 船   |     |     |       |     |       | 計  |  |
|--------|--------|-----|-------|-------|-----|------|-------|-----|-----|-------|-----|-------|----|--|
|        |        |     | 宇城保健所 | 宇土市   | 宇城市 | 美里町  | 御船保健所 | 御船町 | 嘉島町 | 益城町   | 甲佐町 | 山都町   |    |  |
| 市町村名   | 熊本市    |     |       |       |     |      |       |     |     |       |     |       |    |  |
| 現在派遣者数 | 熊本市で対応 | 0   | 0     | 0     | 0   | 0    | 0     | 2   | 4   | 11    | 0   | 0     |    |  |
| 派遣者数累計 |        | 4   | 55    | 257   | 176 | 32   | 215   | 621 | 242 | 2,043 | 145 | 27    |    |  |
| 所管保健所  | 菊 池    |     |       | 阿 蘇   |     |      |       |     |     |       |     | 計     |    |  |
|        | 大津町    | 菊陽町 | 菊池市   | 阿蘇保健所 | 阿蘇市 | 南小国町 | 小国町   | 産山村 | 高森町 | 南阿蘇村  | 西原村 |       |    |  |
| 現在派遣者数 | 0      | 0   | 0     | 0     | 0   | 0    | 0     | 0   | 0   | 0     | 0   | 6     | 23 |  |
| 派遣者数累計 | 294    | 110 | 37    | 96    | 273 | 10   | 0     | 4   | 4   | 444   | 856 | 5,945 |    |  |

### 【総括】

|                   | 現在派遣者数 | 派遣者数累計 |
|-------------------|--------|--------|
| 県職員の派遣            | 122    | 12,986 |
| 県外自治体からの職員派遣(短期)  | 201    | 43,807 |
| 県外自治体からの職員派遣(中長期) | 62     | 519    |
| 県内市町村からの職員派遣      | 17     | 2,623  |
| 保健師の派遣            | 23     | 5,945  |
| 総 計               | 425    | 65,880 |

※ 下線部分が今回追加箇所

## 1. 地震による被害状況

### (1) 人的被害 【前回報告から変更なし】

- ・介護老人保健施設(熊本市) 17人 (外傷、打撲程度)
- ・グループホーム(御船町) 1人 (入居者軽傷)

### (2) 物的被害

| 施設        | 箇所         | 状況                                  |
|-----------|------------|-------------------------------------|
| 児童養護施設等   | <u>1 1</u> | 玄関ひび割れ、瓦落下、室内壁ひび割れ、建物の基礎ズレ、外壁ひび割れ 等 |
| 救護施設      | 2          | 外壁タイルはがれ、クラック、瓦落下                   |
| 民間シェルター   | 2          | 壁はがれ、玄関ドア破損 等                       |
| 高齢者関係施設   | 5 4 6      | 水、ガラス割れ、外壁ひび、配管の破損 等                |
| 障がい者関係施設  | 2 6 7      | 外壁ひび割れ、建物半壊、地盤沈下等                   |
| 精神科病院     | 2 4        | 外壁ひび、ガラス割れ、天井・内壁破損等                 |
| 病院等       | 4 5 3      | 壁はがれ等                               |
| 保育所等      | 5 0 3      | 外壁ひび、ガラス割れ等                         |
| その他(県有施設) | 4          | 動物管理センター、福祉総合相談所、食肉衛生検査所、保健環境科学研究所  |

## 2. 大雨による被害状況

### (1) 人的被害 【前回報告から変更なし】

- ・なし

### (2) 物的被害

| 施設       | 箇所  | 状況                         |
|----------|-----|----------------------------|
| 高齢者関係施設  | 2 0 | 建物周辺の土砂崩れ、床上・床下浸水、雨漏り 等    |
| 障がい者関係施設 | 7   | 建物周辺の土砂崩れ、床上・床下浸水、雨漏り 等    |
| 精神科病院    | 1 2 | 浸水、雨漏り 等                   |
| 病院等      | 8   | 敷地内に土砂流入、床上浸水、雨漏り 等        |
| 保育所等     | 3 4 | 敷地内に土砂流入、床上浸水、雨漏り、フェンス倒壊 等 |

### (3) 災害救助法の適用

- ・6月19日から6月25日までの大雨により発生した被害について、熊本地震に関連した応急救助と認められるものについては、平成28年4月14日付けで適用した災害救助法の対象として取り扱うこととしている。  
(H28. 6. 28 付け市町村長あて事務連絡)



地震後の廃棄物の処理状況について

環境生活部循環社会推進課 (H28. 7. 12 14:00 現在)

1 廃棄物処理施設の状況

(1) 一般廃棄物処理施設 (市町村又は一部事務組合が管理)

- 県内 73 施設 (92 設備) \*のうち、13 施設 (19 設備) が被災。
- 現時点で 3 施設 (4 設備) が復旧していない。復旧していない施設の状況、対応状況は次のとおりで、広域調整を実施中。

○停止中のごみ処理施設 (※県内処理能力計約 2,000 t / 日)

| 団体名                  | 施設名<br>処理能力                                | 種類       | 被災・復旧状況  | 復旧<br>時期   | ごみ対応状況                    |
|----------------------|--|----------|--|--|---------------------------|
| 御船町甲佐<br>町衛生施設<br>組合 | 御船甲佐クリ<br>ンセンター<br>(1号炉・2号炉)<br>48 t / 日   | ごみ<br>焼却 | 建屋損傷及び焼却<br>施設の一部損傷の<br>ため稼働停止。<br>現在、機器の復旧、<br>動作確認作業等を<br>実施中。 | 1号炉<br>復旧<br><br>2号炉<br>7/19～<br>試運転<br>7/21～<br>再稼働<br>(予定) | 宇城広域連合(～7/22)<br>の施設で処理中。 |
| 阿蘇広域行<br>政事務組合       | 大阿蘇環境セ<br>ンター 未来館<br>(1号機・2号機)<br>88 t / 日 | RDF      | 施設の損傷のため<br>稼働停止。<br>現在、損傷状況確認<br>実施とともに復旧<br>作業実施中。             | 7月中旬を<br>目途に試運<br>転予定  | 大分市の施設で処理中。               |

○し尿処理施設

| 団体名 | 施設名          | 被災状況   | 再稼働時期 | し尿対応状況               |
|-----|--------------|--|-------|----------------------|
| 熊本市 | 秋津浄化セン<br>ター | 地中埋管が破損したため、稼<br>働停止中。(地中埋管からの<br>漏水防止済み。) 現在、敷地<br>内の危険物の撤去作業中。 | 不明    | 中部浄化センターに搬<br>入し処理中。 |

## 2 災害廃棄物等の処理に関する対応状況

### (1) 災害廃棄物処理(災害ごみ)の体制

- ① 災害で発生した「災害ごみ」は、一般廃棄物として市町村(一部事務組合等を含む)が処理することとなっている。今回は大規模な災害であり単独の市町村では処理できないことから、支援要請のあった23市町村等については、県との協定に基づき一般社団法人熊本県産業資源循環協会が処理を支援中。

※産業資源循環協会が対応している市町村等(21町村・1一部事務組合・1広域連合)  
益城町、宇土市、西原村、美里町、御船町、和水町、嘉島町、甲佐町、宇城市、南関町、八代市、玉名市、阿蘇市、南阿蘇村、産山村、山都町、菊陽町、南小国町、菊池市、玉東町、大津町、益城、嘉島、西原環境衛生施設組合、宇城広域連合

- ② 県では、同協会との連絡、調整、市町村業務の支援(4月15日・5月3日環境省通知の通知、4月28日・5月10日・5月26日・6月7日市町村業務説明会等)を実施。

5月18日(水)、環境省、県(知事)、関係市町村(災害廃棄物が発生した市町村)及び関係団体による「熊本県災害廃棄物処理対策会議」を開催。「災害廃棄物処理の基本方針」を決定。

6月21日(火)、災害からの復旧・復興に向け、災害廃棄物を適正に処理するため必要な事項を定めた「熊本県災害廃棄物処理実行計画」を策定。(災害廃棄物発生量を195万トンと推計。再生利用率70%以上を目指すなど。)

7月8日(金)には、市町村等を対象に、環境省、熊本地方法務局及び県から災害廃棄物処理等に係る補助金申請手続、公費解体に伴う減失登記の一括申請、半壊以上の判定を受けた家屋等の公費解体に係る県内事業者班体制や委託手順について説明。

- ③ 災害廃棄物処理の市町村事務委託について

宇土市、南阿蘇村、御船町、嘉島町、益城町、甲佐町から発生した災害廃棄物の処理について、地方自治法に基づく同市町村からの要請により本県が受託することとした。

### (2) 国、他自治体からの専門的助言・支援

○国が災害廃棄物処理支援チーム(D.Waste-Net)派遣

環境省が、災害廃棄物処理の科学的・技術的知見を有する専門家チームを派遣。  
4/15(金)熊本入りし、県、各市町村へ助言中

### (3) 災害ごみの処理の状況

#### ① 収集

○通常のごみステーションで災害廃棄物の収集を行っている市町村(3市)  
熊本市、宇土市、宇城市

○仮置場(集積場)を設置している市町村(26市町村、( )内は仮置場数。計61カ所。)  
益城町(2)、西原村(1)、美里町(2)、御船町(4)、和水町(2)、嘉島町(2)、甲佐町(5)、南関町(1)、玉名市(1)、阿蘇市(5)、南阿蘇村(8)、山都町(3)、産山村(1)、菊池市(2)、合志市(5)、大津町(2)、菊陽町(3)、氷川町(1)、芦北町(1)、小国町(1)、南小国町(2)、玉東町(1)、八代市(2)、高森町(1)、宇城市(1、ステーション回収以外に別途設置)、宇土市(2、ステーション回収以外に別途設置)

② 処理

各市町村、一部事務組合、市町村からの要請を受けた上記の県産業資源循環協会等が運搬、処理を実施中。

支援要請により産業資源循環協会が行った災害廃棄物処理実績（7月8日集計 単位：t）

| 木くず    | 畳・可燃物・混合廃棄物（可燃）等 | 廃プラスチック・廃タイヤ | 金属・家電類（リサイクルできないもの）等 | ブロック・瓦・がれき | 石膏ボード類・断熱材・混合廃棄物（埋立） | 合計      |
|--------|------------------|--------------|----------------------|------------|----------------------|---------|
| 15,329 | 18,858           | 429          | 3,527                | 79,025     | 7,205                | 124,373 |

（参考） 熊本市の災害ごみの収集実績（熊本市環境局廃棄物計画課聴き取りによる）

（7月11日集計 単位：t）

|           | 東西環境工場 | 扇田環境センター | 戸島仮置場  | 民間処理施設 | 計       |
|-----------|--------|----------|--------|--------|---------|
| 4/16からの累計 | 12,195 | 115,390  | 39,018 | 442    | 167,045 |

③ 収集・処理への他自治体からの協力

公益社団法人全国都市清掃会議（廃棄物処理事業を実施している全国の市区町村・一部事務組合等で組織）等から、生活ごみや片づけごみの分別収集・運搬支援のため、作業要員が派遣され、全国知事会等を通じ、他県、市町村職員が仮置場での誘導・選別にあたった。

(4) 避難所等のし尿処理の状況

県と熊本県環境事業団体連合会の「災害時支援協定」に基づき、市町村の要請を受けて、同連合会が仮設トイレを設置し、汲み取り、市町村の処理施設への運搬を実施。

○市町村（熊本市除く）が設置した仮設トイレ（506基、うち県が設置手配を行ったもの271基）

益城町 437 基、大津町 4 基、西原村 8 基、南阿蘇村 40 基、宇土市 1 基、宇城市 6 基、御船町 10 基

○熊本市が設置した仮設トイレ数

東区 0 基（2 基減）

水道施設の被害状況(熊本地震による被害)

環境生活部環境保全課

平成28年7月12日 13:00現在

| 事業者  | 状況                                 | 断水戸数           | 応援市町村 |
|------|------------------------------------|----------------|-------|
| 南阿蘇村 | 破損給水管の修繕中。久木野地区等は復旧済み。長陽地区は時間を要する。 | 517<br>(※約530) |       |
| 西原村  | 一部地域においては飲用制限付きで通水中。一部地域に仮配管を設置。   | 32<br>(※約100)  |       |
| 御船町  | 道路・家屋被害発生地区(御船地区)以外は、断水解消。         | 98<br>(※約100)  |       |

断水戸数合計 約600 (うち※約730)

※( )内の数字は、地震により家屋等が大きく損壊した地域で、地域の復興に合わせて水道も復旧・整備する予定として市町村から報告があった戸数(厚労省調査 H28.6.16 10:00現在)

水道施設の被害状況(6/20からの豪雨による被害)

環境生活部環境保全課

平成28年7月12日 13:00現在

| 事業者  | 状況  | 断水戸数 | 応援市町村 |
|------|---|------|-------|
| 美里町  | 下中郡地区で水源擁壁崩壊による断水。補修完了し断水解消。                    | 0    |       |
| 南阿蘇村 | 長野、袴野、沢津野地区で土砂災害による仮設管等破損のため断水。<br>公民館等に給水所開設中。 | 187  |       |
| 甲佐町  | 土砂災害による破損管路等の補修完了。断水解消。                         | 0    |       |

断水戸数合計 187

6月19日からの豪雨に係る農林水産関係被害【被害速報】

●7月11日時点で約318億円となった。（第1報（7月5日）では約154億円）  
 今回の被害には、熊本地震と大雨の相乗により被害が拡大したものも含まれる。（農地、森林、水産）  
 『農業関係』：農作物では、水稲の埋没、メロンやすいか等の冠水被害が確認されている。  
 農業施設では、野菜や園芸ハウスの損壊が確認されている。  
 農地等では、田・畑での法面崩壊、農道法面の崩壊等が確認されている。  
 『林業関係』：山腹崩壊、林道法面の崩壊等が確認されている。  
 『水産関係』：海岸や漁港に流木が漂流・漂着している。また、ノリ加工施設等の冠水などが確認されている。  
 ○県下全域において、調査を継続中。

農業関係被害状況

| 部門           | 概要       | 被害面積、被害金額  | 備考<br>(被害地域等)                                   |             |
|--------------|----------|--|---|-------------|
| 農作物関係        | 水稲       | 水田への土砂流入<br>10.86 (ha)<br>9,290 (千円)                                 | 上益城、阿蘇、玉名、鹿本                                    |             |
|              | 野菜       | メロン・すいか・なす(冠水)、ほうれんそう(冠水及び土砂流入)、トマト(土砂流入)<br>5.50 (ha)<br>9,911 (千円) | 宇城、玉名、阿蘇、鹿本、熊本                                  |             |
|              | 果樹       | いちじく(ハウス内の冠水)<br>0.8 (ha)<br>884 (千円)                                | 宇城  |             |
|              | 麦類       | (ha)<br>(千円)   |   |             |
|              | 雑穀・芋・豆   | (ha)<br>(千円)   |   |             |
|              | 工芸作物     | 葉たばこ(浸水による腐れ等)<br>108.0 (ha)<br>108,457 (千円)                         | 宇城  |             |
|              | 花き       | 花苗(鉢)(川の氾濫による流出)<br>35,000 (鉢)<br>1,400 (千円)                         | 宇城  |             |
|              | 飼料作物     | 稲WCS(圃場への土砂流入)<br>0.02 (ha)<br>1 (千円)                                | 球磨  |             |
|              | 樹体       | 調査中<br>(ha)<br>(千円)  |   |             |
|              | 畜産       | 頭(羽)<br>(千円)   |   |             |
|              | 在庫品      | 調査中<br>(t)<br>(千円)   |   |             |
|              | 農作物等被害額計 |  | 129,943 (千円)                                    |             |
|              | 農業施設     | 園芸施設等  | 野菜ハウス(ミニトマト・いちご・トマト等)<br>23 (箇所)<br>24,303 (千円) | 宇城、阿蘇、熊本、鹿本 |
|              |          |  | 果樹ハウス(不知火等)<br>4 (箇所)<br>15,500 (千円)            | 宇城、芦北       |
| (箇所)<br>(千円) |          |  |   |             |
| 畜舎・農舎等       |          | (箇所)<br>(千円)   |   |             |
| 調査中          |          | (箇所)<br>(千円)   |   |             |
| その他          |          | 調査中<br>(箇所)<br>(千円)  |   |             |
| 農業施設被害額計     |          | 39,803 (千円)  |   |             |
| 農地等          | 田・畦畔     | 農地法面の崩壊等<br>7,493 (箇所)<br>10,921,300 (千円)                            | 八代を除く全域   |             |
|              |          | 畑<br>農地法面の崩壊等<br>2,736 (箇所)<br>3,057,400 (千円)                        | 八代を除く全域   |             |
|              | 農業用施設    | 農道や水路法面の崩壊等<br>3,957 (箇所)<br>10,056,200 (千円)                         | 全域  |             |
|              | 生活関連施設   | (箇所)<br>(千円)   |   |             |
|              | 海岸施設     | (箇所)<br>(千円)   |   |             |
|              | 農地等被害額計  |  | 24,034,900 (千円)                                 |             |
| 農業関係被害合計     |          | 24,204,646 (千円)  |   |             |

2 林業関係被害状況

平成28年7月12日

| 部 門  | 概 要       | 被害箇所、被害金額                               | 備 考<br>(被害地域等)                    |
|------|-----------|---|-----------------------------------|
| 林業関係 | 林道施設      | 法面崩壊、路肩決壊等<br>436 (箇所)<br>702,365 (千円)  | 上益城、宇城、八代、球磨、天草、芦北、菊池、阿蘇、熊本       |
|      | 山地崩壊      | 山腹崩壊、溪流荒廃<br>183 (箇所)<br>6,825,300 (千円) | 阿蘇、上益城、宇城、菊池、八代、球磨、熊本、鹿本、玉名、天草、芦北 |
|      | 林地荒廃防止施設  | 5 (箇所)<br>52,000 (千円)                   | 上益城、八代、球磨、玉名                      |
|      | 作業道施設     | 法面崩壊等<br>17 (箇所)<br>15,200 (千円)         | 熊本、玉名、球磨、八代                       |
|      | 林産物(立木)   | 山腹の崩壊による被害<br>2.22 (ha)<br>3,434 (千円)   | 上益城、宇城                            |
|      | 林産物(立木以外) | (箇所)<br>(千円)                            |                                   |
|      | 林産施設      | (箇所)<br>(千円)                            |                                   |
|      | その他       | 苗木及び苗畑施設の浸水被害<br>1 (箇所)<br>29,755 (千円)  | 熊本                                |
|      | 林務関係被害 合計 |   | 7,628,054 (千円)                    |

3 水産業関係被害状況

| 部 門       | 概 要     | 被害箇所、被害金額                          | 備 考<br>(被害地域等) |
|-----------|---------|------------------------------------|----------------|
| 水産関係      | 海岸      | (箇所)<br>(千円)                       |                |
|           | 漁港      | (箇所)<br>(千円)                       |                |
|           | 共同利用施設等 | (箇所)<br>(千円)                       |                |
|           | 水産物     | (箇所)<br>(千円)                       |                |
|           | 漁船      | 漁船の転覆・破損等<br>6 (隻)<br>調査中 (千円)     | 熊本、宇城、八代、芦北、天草 |
|           | 養殖施設    | ノリ加工施設等の冠水<br>43 (箇所)<br>調査中 (千円)  | 宇城、熊本          |
|           | 漁場      | 流木等の漂流・漂着、泥の堆積<br>調査中 (箇所)<br>(千円) | 熊本、宇城、玉名       |
|           | 在庫品     | (箇所)<br>(千円)                       |                |
|           | その他     | 船係留用合成支柱の破損<br>1 (箇所)<br>調査中 (千円)  | 熊本             |
| 水産関係被害 合計 |         | 調査中 (千円)                           |                |

|              |                 |
|--------------|-----------------|
| 農林水産部 被害額 合計 | 31,832,700 (千円) |
|--------------|-----------------|

問い合わせ先  
 農林水産政策課 武田、藤岡  
 TEL 096-333-2364  
 FAX 096-383-3270

## 被害報告表 (熊本県土木部)

公共土木施設災害復旧事業にかかる被害報告 (平成28年7月8日現在)

(注意) 下記の箇所数、金額等は概算です。現在も調査中のため今後増減します。

| 異常気象名           | 梅雨前線豪雨 |            | 災害発生日 |            | 自         | 至          |
|-----------------|--------|------------|-------|------------|-----------|------------|
|                 |        |            |       |            | H28年6月18日 | H28年6月26日  |
| 工種              | 都道府県工事 |            | 市町村工事 |            | 計         |            |
|                 | 箇所数    | 金額(千円)     | 箇所数   | 金額(千円)     | 箇所数       | 金額(千円)     |
| 河川              | 267    | 4,998,356  | 577   | 5,372,634  | 844       | 10,370,990 |
| 海岸<br>(港湾に係るもの) |        |            |       |            |           |            |
| 海岸(その他)         |        |            |       |            |           |            |
| 砂防設備            | 62     | 1,422,170  |       |            | 62        | 1,422,170  |
| 地すべり防止施設        |        |            |       |            |           |            |
| 急傾斜地崩壊<br>防止施設  | 1      | 100,000    |       |            | 1         | 100,000    |
| 道路              | 259    | 3,400,500  | 786   | 4,533,251  | 1,045     | 7,933,751  |
| 橋梁              | 1      | 10,000     | 4     | 330,000    | 5         | 340,000    |
| 港湾              | 4      | 108,000    |       |            | 4         | 108,000    |
| 下水道             |        |            |       |            |           |            |
| 公園              |        |            | 15    | 125,100    | 15        | 125,100    |
| 計               | 594    | 10,039,026 | 1,382 | 10,360,985 | 1,976     | 20,400,011 |

# 学校再開に向けた学校支援のための職員派遣の状況

平成28年7月12日 教育庁

## 1 県教育庁からの職員派遣

### ① スクールカウンセラー(SC)の派遣

#### 1) 小中学校(熊本市除く)

宇城、菊池、阿蘇、上益城圏域内の公立学校に4月19日以降、順次緊急派遣。

【SC派遣延べ人数】

平成28年7月12日現在

|     |      | 宇城  | 菊池  | 阿蘇  | 上益城 | 合計    |
|-----|------|-----|-----|-----|-----|-------|
| 小学校 | 通常配置 | 36  | 36  | 36  | 30  | 138   |
|     | 緊急派遣 | 38  | 56  | 72  | 188 | 354   |
|     | 合計   | 74  | 92  | 108 | 218 | 492   |
| 中学校 | 通常配置 | 146 | 217 | 73  | 106 | 542   |
|     | 緊急派遣 | 3   | 1   | 44  | 59  | 107   |
|     | 合計   | 149 | 218 | 117 | 165 | 649   |
| 合計  | 通常配置 | 182 | 253 | 109 | 136 | 680   |
|     | 緊急派遣 | 41  | 57  | 116 | 247 | 461   |
|     | 合計   | 223 | 310 | 225 | 383 | 1,141 |

※ 上記4管内以外に、通常配置SC派遣のべ人数

小学校 204人 中学校 685人 合計 889人

#### 2) 県立高校

県立高校54校(分校3校を含む)すべてにSCを配置。

### ② 学校支援のための職員派遣

学校運営及び授業支援のため、西原村、南阿蘇村、御船町、益城町等に、5月9日以降、県教育庁の職員を適宜派遣(派遣人数:71人)

派遣校数:小学校6校、中学校5校、県立高校1校

### ③ 市町村教育委員会事務局への職員派遣

教育委員会事務局の業務支援のため、益城町教育委員会に、5月31日以降、県教育庁の職員を1名派遣

## 2 国及び他都道府県からの職員派遣状況

### ① 授業における学習支援、児童生徒の心のケア等のため、全国知事会・文部科学省を通じて教職員・養護教諭等を受入れ、菊池、阿蘇、上益城管内の小中学校に派遣。

#### 1) 【短期派遣】～翌年3月31日

派遣校数及び人数:20校(小学校14校、中学校6校)に延べ61人

#### 2) 【長期派遣(自治法派遣)】～翌年3月31日

派遣校数及び人数:36校(小学校23校、中学校13校)に延べ37人

### ② 学校施設の復旧に係る設計・施行、復旧文化財調査復旧支援等のため、文部科学省及び全国知事会等を通じて、建築等の専門技術者を受入れ。

#### 1) 【短期派遣】

派遣受入人数:17人(文科省、福岡県、長崎県、茨城県、栃木県、等)

#### 2) 【長期派遣】

派遣受入人数:5名(福岡県、佐賀県、長崎県、宮崎県、鹿児島県)

### ③ 避難所の運営支援、学校の再開支援等のため、兵庫県震災・学校支援チーム(EARTH)延べ65人、徳島県学校支援チーム延べ27人を4月16日以降受入れ、小中学校等に派遣し、各種支援を実施。

派遣校数:小中学校56校、県立学校13校

問い合わせ先  
教育政策課(吉野、入田)  
直通096-333-2673



## 被害状況報告（第41報）

平成28年7月12日：14時現在  
教育庁施設課

### 1 県立学校の被災状況（報告分）

#### (1) 県立高等学校 54校中 43校が被災

##### ① 被災校

・ 済々黉、熊本、第一、第二、熊本商業、熊本工業、熊本農業、熊本西、熊本北、東稜、湧心館、宇土、松橋、小川工業、御船、甲佐、矢部、荒尾、玉名、玉名工業、北稜、南関、鹿本、鹿本商工、菊池、菊池農業、大津、翔陽、阿蘇中央、高森、八代、八代東、八代清流、八代工業、八代農業、八代農業泉分校、水俣、人吉、南稜、球磨工業、多良木、苓明、苓洋

##### ② 主な被害

・ 給水管・水道管破裂、高架水槽及び給水管破損、建物コンクリート剥離、天井材落下・破損、地面隆起 等

#### (2) 特別支援学校 17校中 14校が被災

##### ① 被災校

・ 盲、熊本聾、熊本支援、松橋支援、松橋東支援、菊池支援、黒石原支援、天草支援、松橋西支援、荒尾支援、小国支援、大津支援、ひのくに支援、かがやきの森支援、

##### ② 主な被害

・ ガラス散乱、水道破裂、高架水槽給水管破損 等

### 2 公立小中学校等の被災状況（報告分）

#### (1) 45市町村中 30市町村が被災

##### ① 被災市町村数・学校数 30市町村385校（報告分）

・ 熊本市157校、八代市33校、人吉市1校、荒尾市4校、玉名市18校、菊池市12校、宇土市13校、上天草市14校、宇城市18校、阿蘇市10校、合志市11校、美里町5校、玉東町2校、和水町4校、大津町11校、菊陽町8校、南小国町1校、小国町2校、産山村3校、高森町5校、西原村3校、南阿蘇村3校、御船町7校、嘉島町5校、益城町10校、甲佐町5校、山都町8校、氷川町5校、芦北町6校、湯前町1校

##### ② 主な被害

・ 壁等破損、天井落下、エキスパンジョイントの損傷、水道・給水管破損、窓ガラス破損、玄関部隆起、プール設備の損壊 等

## 「平成28年（2016年）熊本地震」について

最大震度5強程度の強い揺れを伴う余震が発生する可能性は低下

### ○地震調査委員会の評価結果を踏まえた留意事項

熊本県熊本地方及び熊本県阿蘇地方では、現状程度の余震活動は当分の間続くが、最大震度5強程度の強い揺れを伴う余震が発生する可能性は低下したと考えられる。

### ○地震調査委員会の評価 ※平成28年7月11日公表

- ・4月14日のM6.5の地震及び4月16日のM7.3の地震を伴った熊本県熊本地方から大分県中部にわたる「平成28年（2016年）熊本地震」の一連の地震活動は、全体として引き続き減衰傾向が見られる。6月に入り、12日に熊本地方でM4.3の地震（最大震度5弱）が発生したほか、熊本県熊本地方及び熊本県阿蘇地方では、最大震度4を観測する地震が4回（5月は8回）、最大震度3を観測する地震が14回（5月は43回）発生するなど、減衰しつつも活動は継続しているが、4月19日を最後に、M5.0以上の地震、及び震度5強以上を観測する地震はいずれも発生していない。大分県中部では、最大震度1を観測する地震が3回（5月は最大震度2が1回、最大震度1が5回）発生したが、地震活動は5月以降低下した状態が続いている。
- ・現在までの地震活動の減衰状況から、熊本県熊本地方及び熊本県阿蘇地方では、現状程度の余震活動は当分の間続くが、これらの地域においても、M5程度（最大震度5強程度）の余震が発生する可能性は低下したと考えられる。

※ 詳細は地震調査研究推進本部 HP (<http://www.jishin.go.jp/>) を参照

### ○防災上の留意事項

熊本県から大分県にかけての地震活動は、減衰しつつも続いています。これまでの地震活動で揺れの強かった地域では、家屋の倒壊や土砂災害などの危険性が引き続き高まった状態ですので、今後の地震活動や降雨の状況に注意してください。

また、5月の地震調査委員会の委員長見解では、一連の活動域の周辺にある活断層帯について「活断層の存在に留意し、引き続き日頃から備えておく必要がある。」とされています。引き続き、周辺の活断層の存在に留意し、日頃からの地震への備えをお願いします。

なお、気象庁では、地震活動を引き続き厳重に監視し、地震活動に変化が見られた場合は速やかにお知らせします。

※「平成28年（2016年）熊本地震」は4月14日21時26分以降に発生した熊本県を中心とする一連の地震活動を指します。

# 明日13日にかけての気象の見通し

<これまでの大雨>

○7月9日からの総雨量は、球磨地方を中心に200ミリ程度となっている。

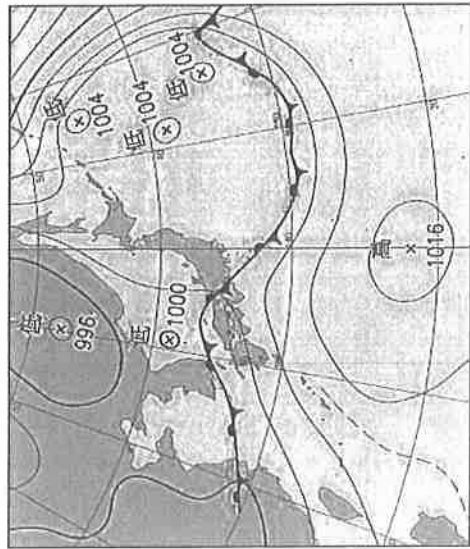
<気象の見通し>

○現在、梅雨前線は対馬海峡に停滞しているが、12日夜からは次第に南下し、明日13日には九州北岸まで達する。このため、梅雨前線の南側は暖かく湿った空気が流れ込み、大気の状態が非常に不安定となる。

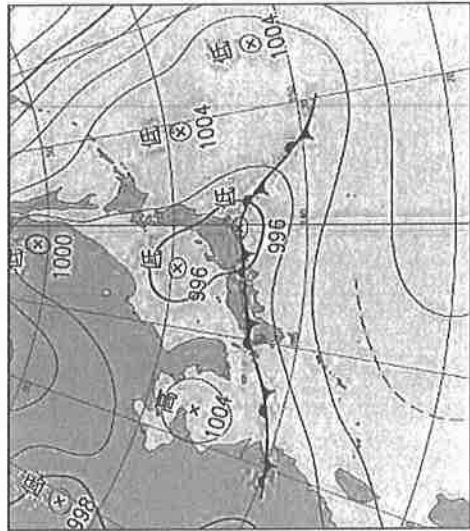
○1時間予想雨量(多い所)：12日 50ミリ、13日 80ミリ

○12日18時から13日18時までの24時間予想雨量は多い所で400ミリ

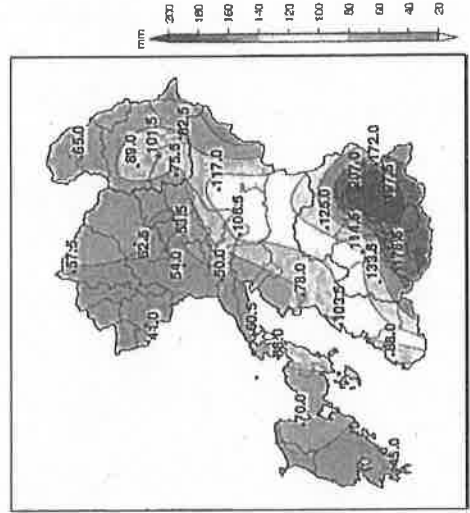
| 発表中の<br>警報・注意報の種類 |             | 12日   |       |       |     | 13日 |     |      |                |       |       |       |
|-------------------|-------------|-------|-------|-------|-----|-----|-----|------|----------------|-------|-------|-------|
|                   |             | 15-18 | 18-21 | 21-24 | 0-3 | 3-6 | 6-9 | 9-12 | 12-15          | 15-18 | 18-21 | 21-24 |
| 大雨<br>(土砂災害)      | (浸水害)       | 40    | 40    | 50    | 70  | 80  | 80  | 70   | 50             | 50    | 20    | 10    |
|                   | 1時間最大雨量(ミリ) |       |       |       |     |     |     |      |                |       |       |       |
| 洪水<br>(洪水害)       |             |       |       |       |     |     |     |      |                |       |       |       |
| 雨のピーク             |             |       |       |       |     |     | ◎   | ◎    |                |       |       |       |
| 24時間雨量            |             |       |       |       |     |     |     |      | 12時18時から13日18時 | 400ミリ |       |       |



実況天気図 7月12日21時



予想天気図 7月13日09時



7月9日15時から12日15時までの総雨量